

# 澳門社經摘要

2013年1月/一號刊

如欲索取進一步資料，請聯絡  
統計暨普查局文件暨資料傳播中心

澳門宋玉生廣場411- 417號皇朝廣場17樓  
電話：8399 5311  
圖文傳真：2830 7825

電子郵件：info@dsec.gov.mo  
網頁：www.dsec.gov.mo

## 官方統計

倘刊登此等統計資料，須指出資料來源

每月月初及月中出版。下兩期的出版日期：

2013年1月第二號刊 2013/03/21

2013年2月第三號刊 2013/04/05

資料來自統計暨普查局及其他部門，有關指標的概念請參閱相關刊物。

## 目錄

頁

### 主要指標

一	本地生產總值	1
二	博彩及旅遊	1
三	私人建築與不動產	1
四	對外商品貿易	2
五	綜合消費物價指數	2
六	水、電力及燃料消耗量	2
七	公共賬目	2
八	勞動力	3
九	貨幣	3
十	運輸及通訊	3

### 統計圖

1	本地生產總值	4
2	博彩及旅遊	4
3	對外商品貿易——總出口	4
4	對外商品貿易——總進口	4
5	樓宇單位買賣數目及價值	5
6	公共賬目結餘	5
7	綜合消費物價指數	5
8	失業率	5

主要指標	單位	參考期	當期		年初至當期累計	
			數值	按年變動 (%)	數值	按年變動 (%)
<b>一、本地生產總值</b>						
當年價格	百萬澳門元	2012年第3季	86 054.82	11.8	248 892.17	17.9
實質增長率	%	2012年第3季	5.1	..	10.0	..
<b>二、博彩及旅遊</b>						
博彩毛收入	百萬澳門元	2013年1月	26 965.76	7.3	..	..
幸運博彩	百萬澳門元	2013年1月	26 863.99	7.3	..	..
其他博彩	百萬澳門元	2013年1月	101.77	20.2	..	..
入境旅客	人次	2013年1月	2 312 321	-6.1	..	..
中國大陸	人次	2013年1月	1 473 785	-1.4	..	..
個人遊	人次	2013年1月	616 066	-13.4	..	..
香港特區	人次	2013年1月	509 826	-20.1	..	..
台灣地區	人次	2013年1月	76 841	-10.2	..	..
大韓民國	人次	2013年1月	52 668	14.1	..	..
日本	人次	2013年1月	26 904	-15.0	..	..
隨團來澳旅客	人次	2012年12月	887 282	8.8	9 122 332	21.0
可供應用客房	間	2012年12月	26 069	16.6	..	..
酒店住客	人次	2012年12月	898 857	9.6	9 541 397	10.8
酒店入住率	%	2012年12月	86.22	-3.47 <sup>a</sup>	83.07	-1.05 <sup>a</sup>
酒店住客平均留宿時間	晚	2012年12月	1.37	-0.09 <sup>b</sup>	1.40	-0.13 <sup>b</sup>
旅客總消費	億澳門元	2012年第4季	146	9.1	523	15.5
<b>三、私人建築與不動產</b>						
新動工樓宇建築面積	平方米	2012年12月	12 238	3 225.5	304 376	-17.1
新動工樓宇單位	個	2012年12月	2	-71.4	1 592	-26.3
建成樓宇建築面積	平方米	2012年12月	4 219	-99.1	1 568 470	34.9
建成樓宇單位	個	2012年12月	13	-82.4	2 558	84.4
樓宇單位買賣數目	個	2013年1月	1 866	109.4	..	..
樓宇單位買賣價值	百萬澳門元	2013年1月	7 747.22	170.3	..	..

主要指標	單位	參考期	當期		年初至當期累計	
			數值	按年變動 (%)	數值	按年變動 (%)
<b>四、對外商品貿易</b>						
總出口	百萬澳門元	2013年1月	1 006.7	62.0	..	..
本地產品出口	百萬澳門元	2013年1月	180.5	-11.0	..	..
再出口	百萬澳門元	2013年1月	826.1	98.0	..	..
總進口	百萬澳門元	2013年1月	7 224.7	31.0	..	..
消費品	百萬澳門元	2013年1月	4 541.0	29.8	..	..
原料及半製成品	百萬澳門元	2013年1月	726.2	64.3	..	..
燃料及潤滑油	百萬澳門元	2013年1月	707.8	20.2	..	..
資本貨物	百萬澳門元	2013年1月	1 249.7	26.7	..	..
貿易差額	百萬澳門元	2013年1月	- 6 218.0	-27.0	..	..
<b>五、綜合消費物價指數</b>						
(4/2008至3/2009=100)	指數	2013年1月	120.21	5.0	..	6.0 <sup>c</sup>
食物及非酒精飲品類	指數	2013年1月	129.83	6.5	..	8.2 <sup>c</sup>
住屋及燃料類	指數	2013年1月	113.68	10.1	..	7.4 <sup>c</sup>
<b>六、水、電力及燃料消耗量</b>						
水	千立方米	2013年1月	5 924	2.2	..	..
電力	百萬千瓦小時	2012年12月	308	11.5	4 205	9.0
汽油	千公升	2012年12月	7 275	4.9	87 086	6.6
石油氣	公噸	2012年12月	4 256	3.0	43 615	1.5
<b>七、公共賬目</b>						
總收入	百萬澳門元	2013年1月	12 130.32	23.7	..	..
博彩稅收	百萬澳門元	2013年1月	10 839.47	19.0	..	..
總開支	百萬澳門元	2013年1月	1 697.94	56.1	..	..
結餘	百萬澳門元	2013年1月	10 432.39	..	..	..

主要指標	單位	參考期	當期		上期	
			數值	按年變動 (%)	數值	按年變動 (%)
<b>八、勞動力</b>						
主要行業就業人數						
製造業	'000	2012年第四季	10.4	-12.0	9.9	-22.4
建築業	'000	2012年第四季	32.5	9.1	32.3	13.6
批發及零售業	'000	2012年第四季	44.3	1.9	41.8	-5.2
博彩業	'000	2012年第四季	79.5	5.3	80.2	11.8
本地居民失業率	%	2012年第四季	2.4	-0.4 <sup>a</sup>	2.6	-0.8 <sup>a</sup>
每月工作收入中位數	澳門元	2012年第四季	12 000	16.5	11 700	17.0
就業人口	'000	2012年11月至2013年1月	351.4	4.0	350.0	4.0
勞動力參與率	%	2012年11月至2013年1月	72.5	-0.7 <sup>a</sup>	72.4	-0.8 <sup>a</sup>
失業率	%	2012年11月至2013年1月	1.9	-0.2 <sup>a</sup>	1.9	-0.3 <sup>a</sup>
期末外地僱員	數目	2013年1月	111 642	17.3	110 552	17.6
<b>九、貨幣</b>						
狹義貨幣供應量 (M1)	百萬澳門元	2012年12月	47 519.0	31.1	43 311.5	10.6
廣義貨幣供應量 (M2)	百萬澳門元	2012年12月	374 431.3	25.7	370 319.8	22.6
本地私人部門貸款及墊款	百萬澳門元	2012年12月	189 953.1	17.5	188 414.1	17.8
居民總存款	百萬澳門元	2012年12月	366 762.0	25.8	362 722.4	22.6
外匯儲備	百萬澳門元	2012年12月	132 536.2	..	131 813.6	..
<b>十、運輸及通訊</b>						
行駛車輛	架	2013年1月	218 909	5.5	217 335	5.3
汽車	架	2013年1月	102 906	7.4	101 712	6.9
電單車	架	2013年1月	116 003	3.8	115 623	4.0
流動電話用戶及儲值咭	數目	2013年1月	1 579 672	14.3	1 613 457	19.2
互聯網用戶	數目	2013年1月	233 452	10.8	231 582	10.7

a 百分點差異，正數表示上升，負數表示下降。

b 平均留宿時間差異(晚)，正數表示上升，負數表示下降。

c 截至當期為止的年變動率。

.. 不適用

- 絕對數值為零

圖1:本地生產總值

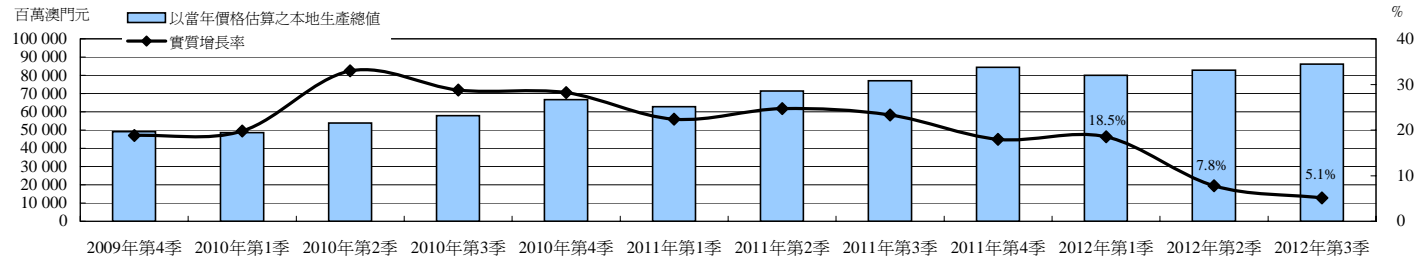


圖2:博彩及旅遊

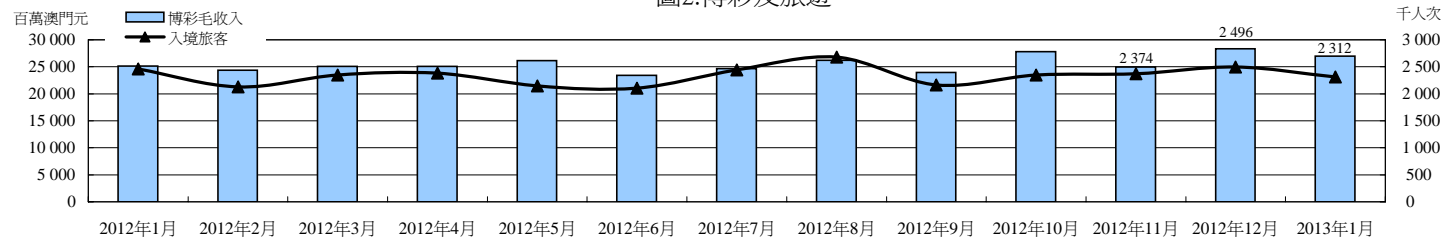


圖3:對外商品貿易-總出口

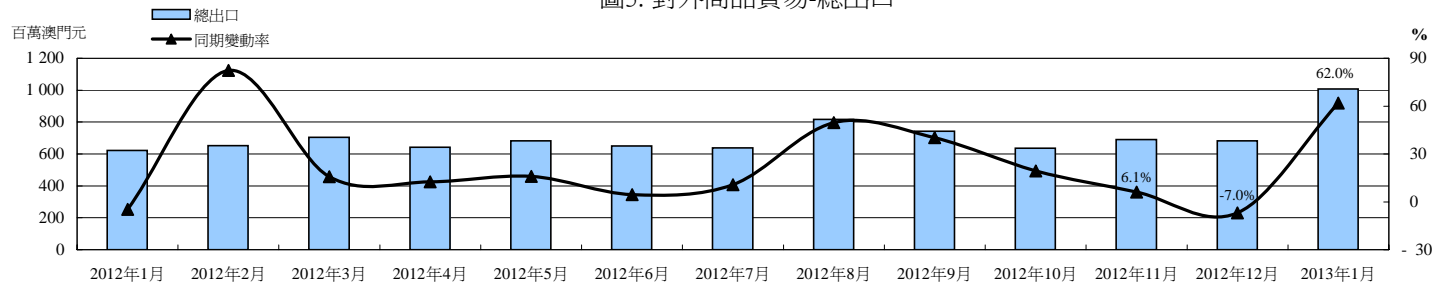


圖4:對外商品貿易-總進口

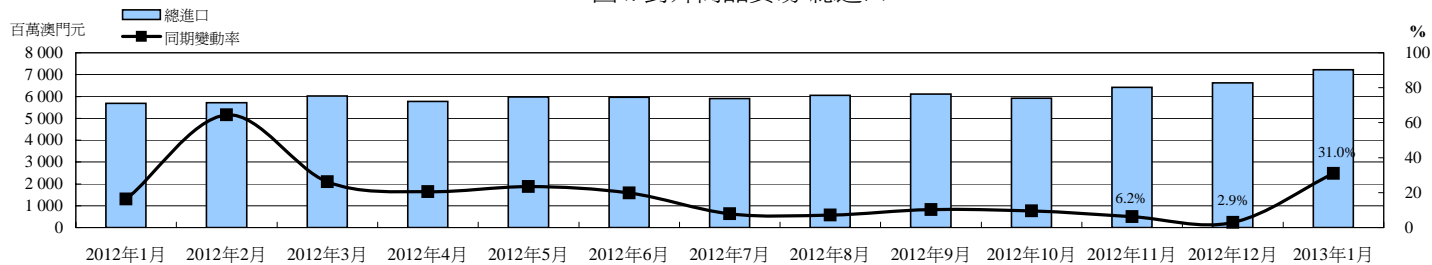


圖5: 樓宇單位買賣數目及價值

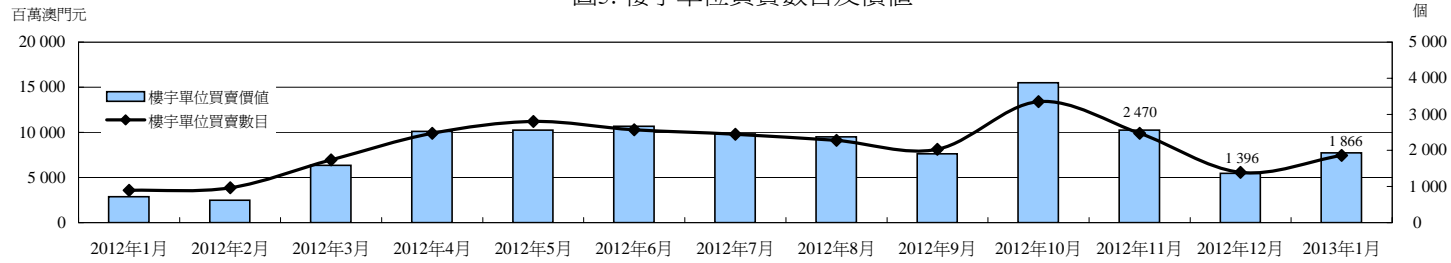


圖6: 公共賬目結餘

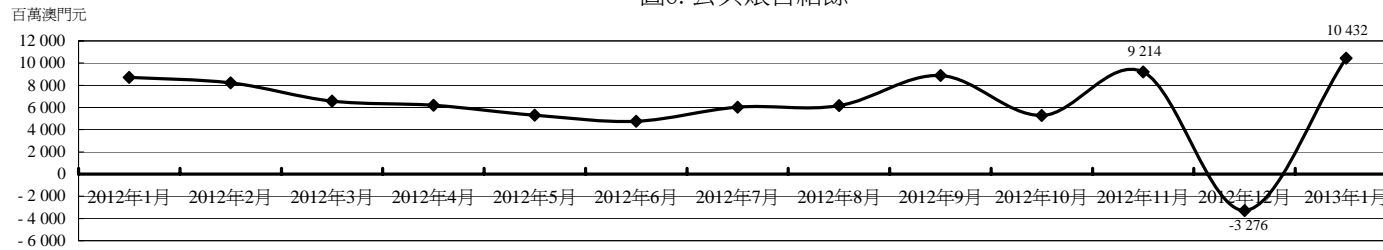


圖7: 綜合消費物價指數

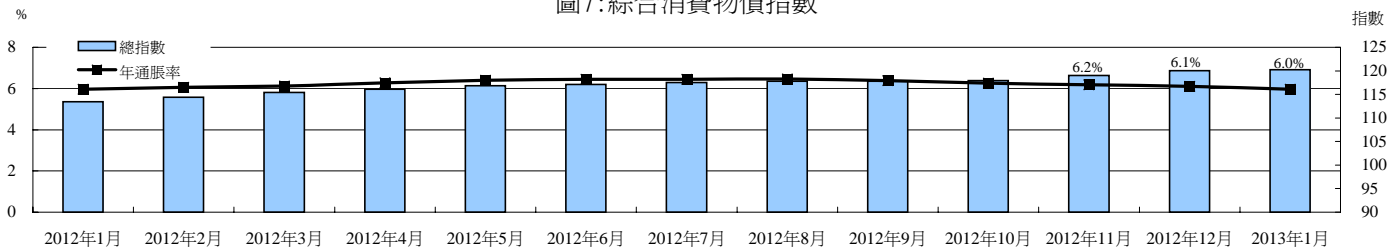


圖8: 失業率

