

澳門社經摘要

2009年7月/十三號刊

如欲索取進一步資料，請聯絡
統計暨普查局文件暨資料傳播中心

澳門宋玉生廣場411- 417號皇朝廣場17樓
電話：8399 5311
圖文傳真：2830 7825

電子郵件地址：info@dsec.gov.mo
網頁地址：www.dsec.gov.mo

官方統計

倘刊登此等統計資料，須指出資料來源

本半月刊每月月初及月中出版。下兩期的出版日期：

2009年7月第十四號刊 18/09/2009

2009年8月第十五號刊 05/10/2009

本刊物所載的資料來自統計暨普查局及其他部門機構，有關的社經統計指標的概念請參閱本局的相關刊物。

目錄

頁數

統計指標

一	本地生產總值	1
二	博彩及旅遊	1
三	建築與不動產	1
四	對外商品貿易	2
五	綜合消費物價指數	2
六	水、電力及燃料消耗量	2
七	公共賬目	2
八	就業	3
九	貨幣	3
十	運輸及通訊	3

統計圖

1	本地生產總值	4
2	博彩及旅遊	4
3	對外商品貿易——總出口	4
4	對外商品貿易——總進口	4
5	樓宇單位買賣數目及價值	5
6	公共賬目結餘	5
7	綜合消費物價指數	5
8	失業率	5

主要統計指標	單位	當期	當期		年初至當期累計	
			數據	同期變動率 (%)	數據	同期變動率 (%)
一、本地生產總值						
當年價格	百萬澳門元	2009年第2季	39 016.83	-14.3	77 032.25	-13.4
實質增長率	%	2009年第2季	-13.7	..	-12.8	..
二、博彩及旅遊						
博彩毛收入	百萬澳門元	2009年7月	9 655.06	3.1	61 526.12	-10.4
幸運博彩	百萬澳門元	2009年7月	9 569.84	3.1	60 996.53	-10.3
其他博彩	百萬澳門元	2009年7月	85.21	5.4	529.60	-16.9
旅客入境	人次	2009年7月	1 755 103	-14.9	12 126 082	-11.9
中國大陸	人次	2009年7月	852 167	-19.2	5 980 100	-17.6
個人遊	人次	2009年7月	340 120	-42.2	2 711 306	-36.3
香港特區	人次	2009年7月	581 591	-12.7	3 907 926	-2.4
台灣地區	人次	2009年7月	117 186	2.4	734 731	-6.6
東南亞	人次	2009年7月	90 244	-15.2	739 036	-11.2
隨團來澳旅客	人次	2009年6月	183 140	-46.1	2 274 500	-5.7
可供應用客房	間	2009年6月	18 128	11.7
酒店住客	人次	2009年6月	445 756	-12.6	3 104 723	-3.2
酒店入住率	%	2009年6月	60.67	-12.62 ^a	66.85	-6.74 ^a
酒店住客平均逗留時間	晚	2009年6月	1.52	0.13 ^a	1.41	- ^a
三、建築與不動產						
新動工樓宇建築面積	平方米	2009年6月	18 780	..	209 359	62.8
新動工樓宇單位	個	2009年6月	7	..	1 438	385.8
建成樓宇建築面積	平方米	2009年6月	63 348	5 771.0	555 834	361.7
建成樓宇單位	個	2009年6月	216	2 300.0	988	481.2
樓宇單位買賣數目	個	2009年7月	1 928	-9.2	7 305	-57.0
中間移轉單位數目	個	2009年7月	751	-26.0	2 349	-63.8
樓宇單位買賣價值	百萬澳門元	2009年7月	3 205.47	-15.6	9 903.13	-65.4
中間移轉單位價值	百萬澳門元	2009年7月	1 807.52	-30.8	4 834.61	-73.1

主要統計指標	單位	當期	當期		年初至當期累計	
			數據	同期變動率 (%)	數據	同期變動率 (%)
四、對外商品貿易						
總出口	百萬澳門元	2009年7月	631.29	-60.8	4 530.45	-55.3
本地產品出口	百萬澳門元	2009年7月	256.16	-74.8	1 941.75	-69.5
再出口	百萬澳門元	2009年7月	375.13	-36.6	2 588.71	-31.4
總進口	百萬澳門元	2009年7月	3 200.29	-23.1	20 008.22	-21.8
消費品	百萬澳門元	2009年7月	1 634.70	-17.2	10 362.74	-8.4
原料及半製成品	百萬澳門元	2009年7月	496.56	-36.7	3 277.99	-43.0
燃料及潤滑油	百萬澳門元	2009年7月	445.59	-29.3	2 387.15	-29.5
資本貨物	百萬澳門元	2009年7月	623.45	-19.7	3 980.34	-22.7
貿易差額	百萬澳門元	2009年7月	-2 569.00	..	-15 477.77	..
五、綜合消費物價指數						
(7/2004至6/2005=100)	指數	2009年7月	126.02	0.2	..	4.6 ^b
食物及非酒精飲品類	指數	2009年7月	144.29	3.2	..	10.9 ^b
住屋及燃料類	指數	2009年7月	140.66	-1.6	..	2.0 ^b
六、水、電力及燃料消耗量						
水	千立方米	2009年7月	5 660	3.5	37 797	-0.3
電力	百萬千瓦小時	2009年6月	337	9.6	1 548	1.8
汽油	千公升	2009年6月	5 832	10.3	33 193	8.8
石油氣	公噸	2009年6月	2 777	-5.1	20 669	-2.8
天然氣	千立方米	2009年6月	7 051	-11.1	50 280	52.9
七、公共賬目						
總收入	百萬澳門元	2009年7月	4 023.14	-11.0	29 548.51	-1.9
博彩稅總收入	百萬澳門元	2009年7月	3 167.77	-16.9	22 750.82	-11.4
總開支	百萬澳門元	2009年7月	2 101.65	29.7	15 337.79	44.1
結餘	百萬澳門元	2009年7月	1 921.49	..	14 210.72	..

主要統計指標	單位	當期	當期		上期	
			數據	同期變動率 (%)	數據	同期變動率 (%)
八、就業						
主要行業就業人數						
製造業	'000	2009年第2季	16.9	-32.6	18.9	-28.7
建築業	'000	2009年第2季	35.4	-8.2	35.5	-3.8
批發及零售業	'000	2009年第2季	41.5	3.9	41.5	13.8
博彩業	'000	2009年第2季	64.4	-5.1	64.8	-4.7
本地居民失業率	%	2009年第2季	4.5	1.1 ^a	4.8	1.1 ^a
每月總體工作收入中位數	澳門元	2009年第2季	8 500	6.3	8 600	4.9
就業人口	萬人	2009年5月至2009年7月	32.1	-1.1	32.1	-0.1
勞動力參與率	%	2009年5月至2009年7月	72.8	-0.2 ^a	72.6	-0.2 ^a
失業率	%	2009年5月至2009年7月	3.7	0.8 ^a	3.6	0.8 ^a
期末外地僱員	人數	2009年7月	81 485	-19.5	83 616	-15.1
九、貨幣						
狹義貨幣供應量(M1)	百萬澳門元	2009年6月	26 966.5	22.5	26 414.1	12.2
廣義貨幣供應量(M2)	百萬澳門元	2009年6月	203 307.7	11.3	201 731.3 ^r	9.3 ^r
本地私人部門貸款及墊款	百萬澳門元	2009年6月	91 149.9	12.9	90 568.4	12.9
居民總存款	百萬澳門元	2009年6月	198 674.6	11.3	197 130.8 ^r	9.2 ^r
外匯儲備	百萬澳門元	2009年6月	141 948.91	19.8	140 627.67	20.8
十、運輸及通訊						
行駛車輛	架	2009年7月	185 700	3.3	184 642	3.4
汽車	架	2009年7月	85 521	1.2	85 229	1.4
電單車	架	2009年7月	100 179	5.2	99 413	5.3
流動電話用戶及儲值咭	數目	2009年7月	993 545	15.2	1 002 214	17.0
互聯網用戶	數目	2009年7月	133 493	3.8	131 196	2.9

a 與去年同期比較的百分點差異，正數表示上升，負數表示下降。

b 截至本月為止的年變動率。

- 絕對數值為零。

.. 不適用。

r 修訂數字

圖1:本地生產總值

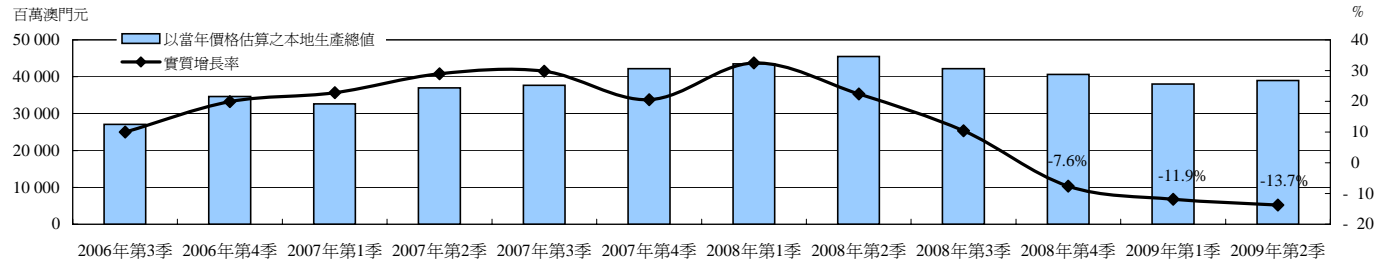


圖2:博彩及旅遊

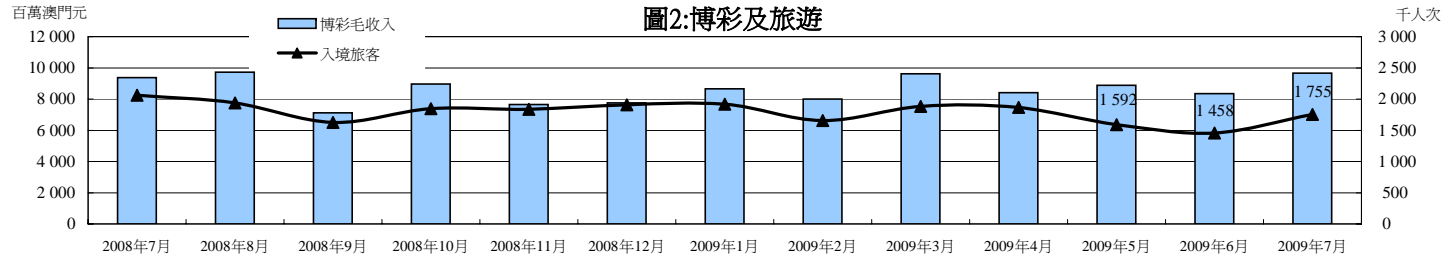


圖3:對外商品貿易-總出口

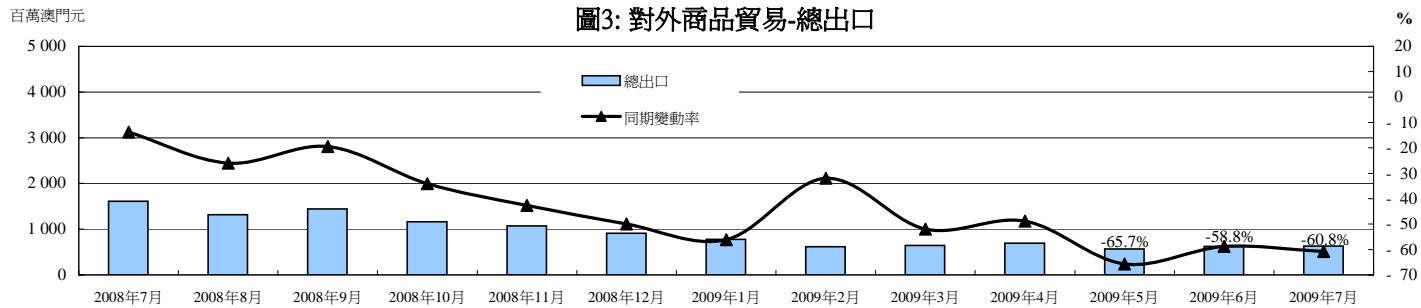


圖4:對外商品貿易-總進口

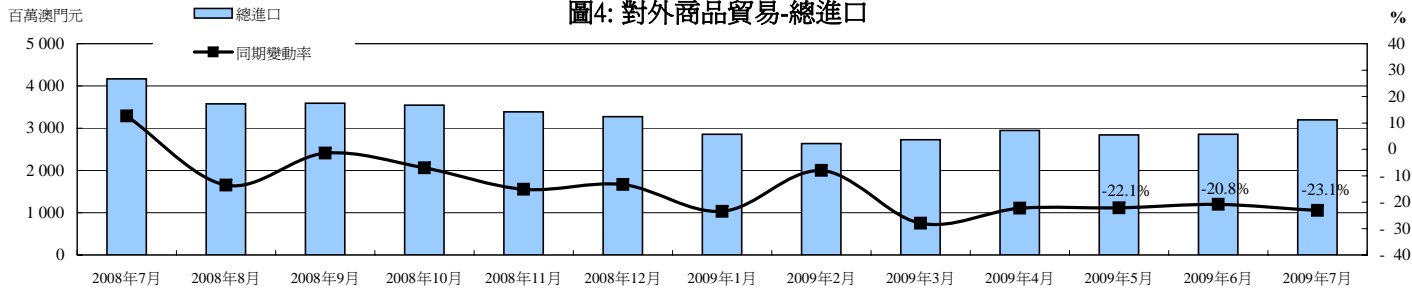


圖5: 樓宇單位買賣數目及價值

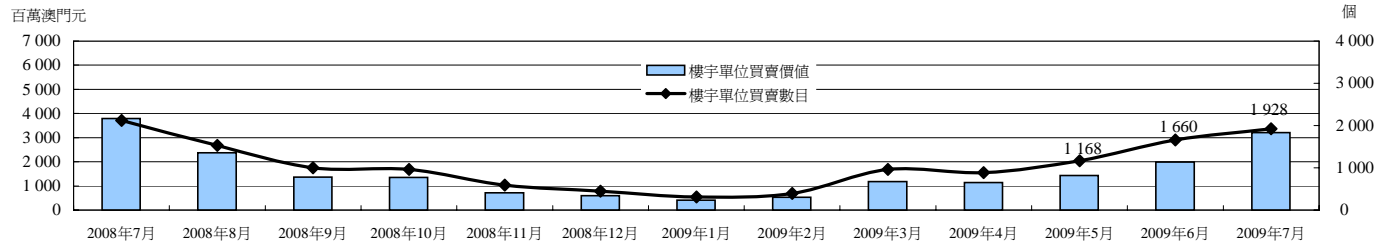


圖6: 公共賬目結餘

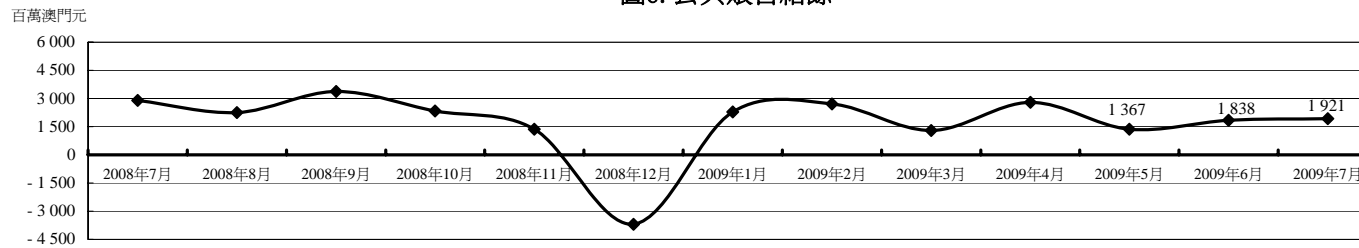


圖7: 綜合消費物價指數

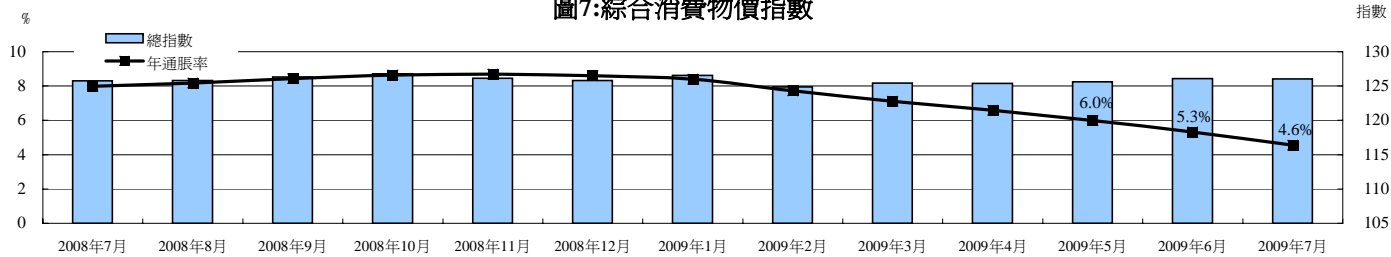


圖8: 失業率

