

# 消費物價指數

2008年9月

九號刊

2008年9月的綜合消費物價指數為126.32，較去年同月上升9.07%；其中食物及非酒精飲品、醫療和衣履的價格指數分別上升16.44%、14.27%及9.11%。

在食物及非酒精飲品的細分組中，升幅顯著的包括米(+66.09%)、新鮮牛肉(+56.58%)、罐頭肉類(+55.65%)、食用油(+54.37%)、淡水魚(+35.82%)、粉麪(+33.79%)、急凍或冰鮮豬肉(+27.50%)、新鮮豬肉(+25.82%)及外出用膳(+13.71%)。在醫療與衣履方面，醫療診金(+25.25%)、衣料(+32.60%)及女裝成衣(+13.65%)錄得較大升幅。

此外，外遊團費調升導致康樂及文化的價格指數上升8.33%。在交通方面，雖然的士於九月開始調高收費，但政府取消燃料及潤滑劑的消費稅，以及汽油價格隨國際油價回落，使交通的價格指數同比升幅由8月的8.88%放緩至7.59%。

另一方面，流動電話售價下調，使通訊的價格指數較去年同月下跌6.87%。

今年9月的甲類及乙類消費物價指數分別為128.85及125.68，較去年同月分別上升9.56%及8.89%。

今年首九個月的綜合消費物價平均指數較去年同期上升9.00%；截至今年9月為止的12個月，綜合消費物價指數較前一期上升8.43%。

## 1 - 2008年9月消費物價指數

7/2004-6/2005=100

|             | 單位 | 綜合     | 甲類     | 乙類     |
|-------------|----|--------|--------|--------|
| 本月指數        |    | 126.32 | 128.85 | 125.68 |
| 與去年同月比較     | %  | 9.07   | 9.56   | 8.89   |
| 截至本月為止的年變動率 | %  | 8.43   | 8.75   | 8.33   |
| 與上月比較       | %  | 0.42   | 0.70   | 0.46   |
| 第3季指數       |    | 125.96 | 128.24 | 125.30 |
| 與去年同季比較     | %  | 9.00   | 9.37   | 8.85   |
| 與上季比較       | %  | 2.00   | 2.39   | 1.92   |

今年9月的綜合消費物價指數較8月上升0.42%，其中教育、雜項商品及服務和住屋及燃料的價格指數分別上升2.91%、2.29%及0.99%，主要是新學年學費及雜費、托兒服務及督課班收費均調升，以及住屋租金上揚所致。另一方面，女裝成衣季末減價促銷，令衣履價格指數下跌1.64%。雖然的士調高收費，但汽油價格下調和機票售價在暑假後回落，亦使交通的價格指數下跌1.28%。此外，甲類及乙類消費物價指數較8月分別上升0.70%及0.46%。

今年第3季的綜合消費物價指數為125.96，較去年同季上升9.00%，以食物及非酒精飲品、醫療和交通的價格指數升幅較明顯，分別上升18.24%、14.39%及9.73%。

綜合消費物價指數是反映物價變化對本澳整體人口的影響。甲類消費物價指數代表約49%住戶，每月平均開支在3,000至9,999澳門元之間；乙類消費物價指數代表約31%住戶，每月平均開支在10,000至19,999澳門元之間。

## 2- 綜合、甲類及乙類消費物價指數和各大類的變動率

%

| 大類        | 指數變動           |       |       |                  |       |       |              |       |       | 在總指數按月變動率中所佔比率 |        |        |
|-----------|----------------|-------|-------|------------------|-------|-------|--------------|-------|-------|----------------|--------|--------|
|           | 2008年9月與去年同月比較 |       |       | 2008年1至9月與去年同期比較 |       |       | 2008年9月與上月比較 |       |       |                |        |        |
|           | 綜合             | 甲類    | 乙類    | 綜合               | 甲類    | 乙類    | 綜合           | 甲類    | 乙類    | 綜合             | 甲類     | 乙類     |
| 1         | 2              | 3     | 4     | 5                | 6     | 7     | 8            | 9     | 10    | 11             | 12     | 13     |
| 總指數       | 9.07           | 9.56  | 8.89  | 9.00             | 9.37  | 8.86  | 0.42         | 0.70  | 0.46  | 100.00         | 100.00 | 100.00 |
| 食物及非酒精飲品類 | 16.44          | 17.44 | 16.02 | 17.61            | 18.93 | 17.07 | -0.33        | -0.48 | -0.26 | -25.49         | -25.06 | -19.19 |
| 煙酒類       | 2.32           | 1.81  | 2.21  | 1.75             | 1.40  | 1.65  | 0.14         | 0.17  | 0.16  | 0.29           | 0.28   | 0.30   |
| 衣履類       | 9.11           | 9.42  | 8.62  | 6.72             | 7.06  | 6.22  | -1.64        | -1.31 | -1.43 | -15.64         | -4.63  | -13.54 |
| 住屋及燃料類    | 6.82           | 6.15  | 6.22  | 9.49             | 8.63  | 8.97  | 0.99         | 0.98  | 1.01  | 58.79          | 40.42  | 51.39  |
| 家居設備及用品類  | 3.69           | 6.90  | 4.41  | 2.63             | 5.21  | 3.24  | 0.49         | 0.91  | 0.60  | 2.93           | 1.52   | 3.05   |
| 醫療類       | 14.27          | 15.76 | 13.31 | 13.90            | 15.42 | 12.93 | 0.15         | 0.16  | 0.18  | 1.02           | 0.60   | 1.07   |
| 交通類       | 7.59           | 7.04  | 8.36  | 10.30            | 9.57  | 11.58 | -1.28        | -0.85 | -1.05 | -20.15         | -5.33  | -14.58 |
| 通訊類       | -6.87          | -6.16 | -7.24 | -7.05            | -6.40 | -7.38 | -0.01        | -0.01 | -0.01 | -0.07          | -0.03  | -0.08  |
| 康樂及文化類    | 8.33           | 6.36  | 8.07  | 7.04             | 5.41  | 6.74  | -0.65        | 1.57  | -0.67 | -8.38          | 8.64   | -7.66  |
| 教育類       | 2.93           | 3.97  | 2.64  | -4.91            | -5.16 | -4.41 | 2.91         | 3.94  | 2.63  | 65.68          | 61.69  | 54.94  |
| 雜項商品及服務類  | 6.67           | 7.33  | 7.05  | 5.70             | 5.81  | 5.97  | 2.29         | 3.16  | 2.46  | 41.04          | 21.89  | 44.31  |

## 3 - 綜合消費物價指數數列

7/2004 - 6/2005 = 100

| 年/月  | 總指數    | 食物及<br>非酒精<br>飲品類 | 煙酒類    | 衣履類    | 住屋及<br>燃料類 | 家居設<br>備及<br>用品類 | 醫療類    | 交通類    | 通訊類   | 康樂及<br>文化類 | 教育類    | 雜項商品<br>及<br>服務類 |
|------|--------|-------------------|--------|--------|------------|------------------|--------|--------|-------|------------|--------|------------------|
| 1    | 2      | 3                 | 4      | 5      | 6          | 7                | 8      | 9      | 10    | 11         | 12     | 13               |
| 權數   | 100.00 | 29.05             | 1.04   | 4.70   | 21.81      | 2.95             | 3.07   | 7.05   | 4.74  | 5.97       | 11.12  | 8.51             |
| 2007 |        |                   |        |        |            |                  |        |        |       |            |        |                  |
| 9    | 115.82 | 119.48            | 105.91 | 97.27  | 136.39     | 104.38           | 105.63 | 108.59 | 93.42 | 104.24     | 107.47 | 107.15           |
| 10   | 116.49 | 119.69            | 106.04 | 100.40 | 137.55     | 104.67           | 105.90 | 110.12 | 93.41 | 105.11     | 107.47 | 107.54           |
| 11   | 117.34 | 120.43            | 106.07 | 102.30 | 139.47     | 104.88           | 106.21 | 112.31 | 91.55 | 105.35     | 107.47 | 107.96           |
| 12   | 118.49 | 121.65            | 106.02 | 102.19 | 141.03     | 105.06           | 106.74 | 114.02 | 93.40 | 108.81     | 107.47 | 108.20           |
| 2008 |        |                   |        |        |            |                  |        |        |       |            |        |                  |
| 1    | 119.61 | 125.29            | 106.01 | 99.26  | 142.57     | 105.33           | 115.87 | 114.45 | 85.48 | 106.93     | 107.47 | 108.62           |
| 2    | 122.64 | 131.22            | 106.10 | 97.26  | 145.41     | 105.54           | 116.70 | 115.48 | 85.45 | 113.38     | 107.48 | 112.04           |
| 3    | 122.53 | 130.77            | 106.49 | 98.90  | 145.80     | 105.88           | 117.34 | 116.34 | 87.07 | 110.33     | 107.48 | 110.54           |
| 4    | 122.39 | 133.83            | 106.99 | 104.87 | 138.99     | 106.36           | 118.02 | 118.07 | 87.03 | 110.20     | 107.48 | 110.78           |
| 5    | 123.35 | 134.42            | 107.50 | 107.68 | 140.87     | 106.61           | 118.83 | 120.47 | 87.04 | 110.73     | 107.49 | 110.90           |
| 6    | 124.72 | 137.06            | 107.73 | 110.76 | 142.19     | 107.03           | 119.44 | 122.07 | 87.03 | 110.96     | 107.49 | 111.04           |
| 7    | 125.77 | 139.79            | 107.92 | 109.22 | 142.91     | 107.36           | 120.13 | 122.94 | 87.02 | 111.78     | 107.49 | 111.37           |
| 8    | 125.79 | 139.58            | 108.23 | 107.89 | 144.26     | 107.70           | 120.53 | 118.35 | 87.01 | 113.67     | 107.49 | 111.74           |
| 9    | 126.32 | 139.12            | 108.37 | 106.13 | 145.69     | 108.23           | 120.70 | 116.84 | 87.00 | 112.93     | 110.62 | 114.29           |

## 4 - 甲類消費物價指數數列

7/2004 - 6/2005 = 100

| 年/月  | 總指數    | 食物及<br>非酒精<br>飲品類 | 煙酒類    | 衣履類    | 住屋及<br>燃料類 | 家居設<br>備及<br>用品類 | 醫療類    | 交通類    | 通訊類   | 康樂及<br>文化類 | 教育類    | 雜項商品<br>及<br>服務類 |
|------|--------|-------------------|--------|--------|------------|------------------|--------|--------|-------|------------|--------|------------------|
| 1    | 2      | 3                 | 4      | 5      | 6          | 7                | 8      | 9      | 10    | 11         | 12     | 13               |
| 權數   | 100.00 | 32.83             | 1.34   | 2.93   | 26.07      | 1.33             | 2.76   | 4.82   | 5.12  | 4.41       | 12.88  | 5.50             |
| 2007 |        |                   |        |        |            |                  |        |        |       |            |        |                  |
| 9    | 117.60 | 120.15            | 106.23 | 96.79  | 134.14     | 105.51           | 106.15 | 107.83 | 93.27 | 106.61     | 108.46 | 107.96           |
| 10   | 118.06 | 120.18            | 106.34 | 99.53  | 135.00     | 106.16           | 106.43 | 109.44 | 93.26 | 107.17     | 108.46 | 108.41           |
| 11   | 118.84 | 120.74            | 106.37 | 101.25 | 137.03     | 106.61           | 106.78 | 111.29 | 91.06 | 107.43     | 108.46 | 108.74           |
| 12   | 119.84 | 121.95            | 106.37 | 101.32 | 138.34     | 107.15           | 107.41 | 112.49 | 93.25 | 108.70     | 108.46 | 108.86           |
| 2008 |        |                   |        |        |            |                  |        |        |       |            |        |                  |
| 1    | 121.41 | 125.95            | 106.35 | 99.01  | 139.90     | 107.58           | 117.75 | 113.09 | 85.59 | 108.03     | 108.46 | 109.18           |
| 2    | 124.87 | 132.97            | 106.43 | 97.38  | 142.77     | 107.95           | 118.75 | 114.15 | 85.57 | 111.85     | 108.47 | 112.90           |
| 3    | 124.70 | 131.89            | 106.72 | 99.07  | 143.24     | 108.60           | 119.47 | 114.99 | 87.57 | 110.20     | 108.47 | 111.06           |
| 4    | 124.16 | 135.44            | 107.08 | 104.16 | 135.76     | 109.45           | 120.11 | 116.52 | 87.54 | 109.85     | 108.48 | 111.29           |
| 5    | 125.02 | 135.76            | 107.34 | 106.45 | 137.70     | 109.72           | 121.07 | 118.99 | 87.55 | 110.15     | 108.48 | 111.44           |
| 6    | 126.55 | 138.88            | 107.42 | 109.39 | 138.92     | 110.50           | 121.64 | 120.35 | 87.54 | 110.11     | 108.50 | 111.74           |
| 7    | 127.91 | 142.30            | 107.60 | 108.17 | 139.61     | 111.08           | 122.25 | 121.05 | 87.53 | 110.53     | 108.50 | 111.91           |
| 8    | 127.95 | 141.78            | 107.98 | 107.31 | 141.01     | 111.77           | 122.68 | 116.41 | 87.53 | 111.65     | 108.50 | 112.33           |
| 9    | 128.85 | 141.10            | 108.16 | 105.91 | 142.39     | 112.79           | 122.88 | 115.43 | 87.52 | 113.39     | 112.77 | 115.87           |

## 5- 乙類消費物價指數數列

7/2004 - 6/2005 = 100

| 年/月  | 總指數    | 食物及<br>非酒精<br>飲品類 | 煙酒類    | 衣履類    | 住屋及<br>燃料類 | 家居設<br>備及<br>用品類 | 醫療類    | 交通類    | 通訊類   | 康樂及<br>文化類 | 教育類    | 雜項商品<br>及<br>服務類 |
|------|--------|-------------------|--------|--------|------------|------------------|--------|--------|-------|------------|--------|------------------|
| 1    | 2      | 3                 | 4      | 5      | 6          | 7                | 8      | 9      | 10    | 11         | 12     | 13               |
| 權數   | 100.00 | 30.24             | 1.01   | 5.03   | 20.49      | 2.68             | 2.85   | 6.58   | 4.92  | 5.82       | 11.20  | 9.18             |
| 2007 |        |                   |        |        |            |                  |        |        |       |            |        |                  |
| 9    | 115.42 | 119.21            | 105.97 | 97.56  | 135.80     | 104.81           | 106.23 | 110.05 | 92.89 | 104.12     | 106.98 | 107.59           |
| 10   | 116.15 | 119.50            | 106.10 | 101.05 | 136.93     | 105.17           | 106.53 | 111.94 | 92.87 | 104.98     | 106.98 | 108.00           |
| 11   | 117.03 | 120.37            | 106.13 | 102.90 | 138.81     | 105.41           | 106.82 | 114.30 | 91.27 | 105.21     | 106.98 | 108.43           |
| 12   | 118.12 | 121.59            | 106.09 | 102.73 | 140.32     | 105.62           | 107.35 | 115.85 | 92.86 | 108.65     | 106.98 | 108.63           |
| 2008 |        |                   |        |        |            |                  |        |        |       |            |        |                  |
| 1    | 119.14 | 125.10            | 106.08 | 99.57  | 141.87     | 105.94           | 115.26 | 116.57 | 84.95 | 106.49     | 106.98 | 109.03           |
| 2    | 122.06 | 130.59            | 106.16 | 97.53  | 144.58     | 106.16           | 116.05 | 117.49 | 84.91 | 112.99     | 106.98 | 112.74           |
| 3    | 122.00 | 130.43            | 106.53 | 98.89  | 144.99     | 106.59           | 116.78 | 118.73 | 86.24 | 109.64     | 106.98 | 111.08           |
| 4    | 121.82 | 133.22            | 106.99 | 104.59 | 137.64     | 107.19           | 117.49 | 120.80 | 86.19 | 109.59     | 106.99 | 111.33           |
| 5    | 122.84 | 133.95            | 107.45 | 107.19 | 139.48     | 107.47           | 118.41 | 123.88 | 86.21 | 110.19     | 106.99 | 111.46           |
| 6    | 124.16 | 136.35            | 107.65 | 110.25 | 140.79     | 107.98           | 119.04 | 125.56 | 86.19 | 110.49     | 106.99 | 111.62           |
| 7    | 125.13 | 138.76            | 107.82 | 108.67 | 141.51     | 108.36           | 119.76 | 126.30 | 86.18 | 111.32     | 106.99 | 112.05           |
| 8    | 125.10 | 138.68            | 108.14 | 107.51 | 142.81     | 108.78           | 120.15 | 120.51 | 86.17 | 113.28     | 106.99 | 112.41           |
| 9    | 125.68 | 138.31            | 108.31 | 105.97 | 144.25     | 109.43           | 120.37 | 119.24 | 86.16 | 112.53     | 109.80 | 115.17           |

## 6- 部分食品平均零售價

| 項目    | 單位            | 平均零售價 (澳門元) |       |       |       |       | 變動(%) |         |       |
|-------|---------------|-------------|-------|-------|-------|-------|-------|---------|-------|
|       |               | 2007        | 2008  |       |       |       | 與上月比較 | 與去年同月比較 |       |
|       |               | 9月          | 6月    | 7月    | 8月    | 9月    |       |         |       |
| 1     | 2             | 3           | 4     | 5     | 6     | 7     | 8     | 9       |       |
| 米     | 泰國米(包裝, 普通級別) | 公斤          | 6.79  | 11.87 | 11.80 | 11.73 | 11.15 | -4.98   | 64.11 |
| 新鮮牛肉  | 牛肉            | 公斤          | 45.18 | 72.45 | 71.47 | 70.77 | 72.01 | 1.74    | 59.38 |
|       | 牛腩            | 公斤          | 45.42 | 69.71 | 71.13 | 69.74 | 68.73 | -1.45   | 51.30 |
| 新鮮豬肉  | 瘦肉            | 公斤          | 43.57 | 56.08 | 56.01 | 56.55 | 55.84 | -1.25   | 28.18 |
|       | 豬扒            | 公斤          | 43.21 | 54.90 | 53.98 | 53.42 | 53.72 | 0.55    | 24.32 |
| 活家禽   | 雞             | 公斤          | 28.57 | 32.00 | 31.92 | 34.20 | 33.53 | -1.96   | 17.36 |
| 新鮮鹹水魚 | 紅衫魚           | 公斤          | 39.26 | 42.01 | 48.48 | 51.30 | 45.98 | -10.38  | 17.10 |
|       | 鱸魚            | 公斤          | 62.09 | 91.26 | 94.05 | 81.90 | 81.89 | -0.01   | 31.89 |
|       | 撻沙魚           | 公斤          | 75.86 | 75.11 | 87.69 | 82.90 | 78.57 | -5.22   | 3.56  |
| 新鮮淡水魚 | 鯪魚            | 公斤          | 22.70 | 33.24 | 36.22 | 36.01 | 35.86 | -0.42   | 57.99 |
|       | 大魚頭           | 公斤          | 40.15 | 49.01 | 51.73 | 49.88 | 49.70 | -0.36   | 23.80 |
|       | 桂花鱸           | 公斤          | 56.60 | 68.11 | 84.36 | 76.84 | 74.89 | -2.53   | 32.32 |
| 蛋     | 雞蛋            | 隻           | 0.92  | 0.99  | 1.01  | 1.00  | 1.00  | 0.36    | 8.91  |
| 水果    | 橙             | 個           | 3.34  | 3.42  | 3.49  | 3.41  | 3.55  | 4.13    | 6.34  |
|       | 香蕉            | 公斤          | 6.69  | 7.27  | 7.30  | 7.31  | 7.57  | 3.57    | 13.24 |
|       | 蘋果            | 個           | 3.25  | 3.78  | 4.15  | 4.04  | 4.23  | 4.70    | 30.43 |
| 蔬菜    | 白菜            | 公斤          | 12.02 | 12.63 | 15.48 | 12.65 | 11.96 | -5.46   | -0.47 |
|       | 菜心            | 公斤          | 14.84 | 16.87 | 21.60 | 16.44 | 15.42 | -6.21   | 3.86  |
|       | 中國生菜          | 公斤          | 11.92 | 12.19 | 15.25 | 13.51 | 12.76 | -5.50   | 7.06  |
|       | 節瓜            | 公斤          | 8.47  | 9.58  | 10.10 | 10.61 | 10.09 | -4.97   | 19.02 |
|       | 番茄            | 公斤          | 9.74  | 11.96 | 11.01 | 10.16 | 9.44  | -7.09   | -3.15 |
|       | 紅蘿蔔           | 公斤          | 8.38  | 10.29 | 10.25 | 10.09 | 9.74  | -3.55   | 16.16 |

圖 1 - 綜合消費物價指數變動

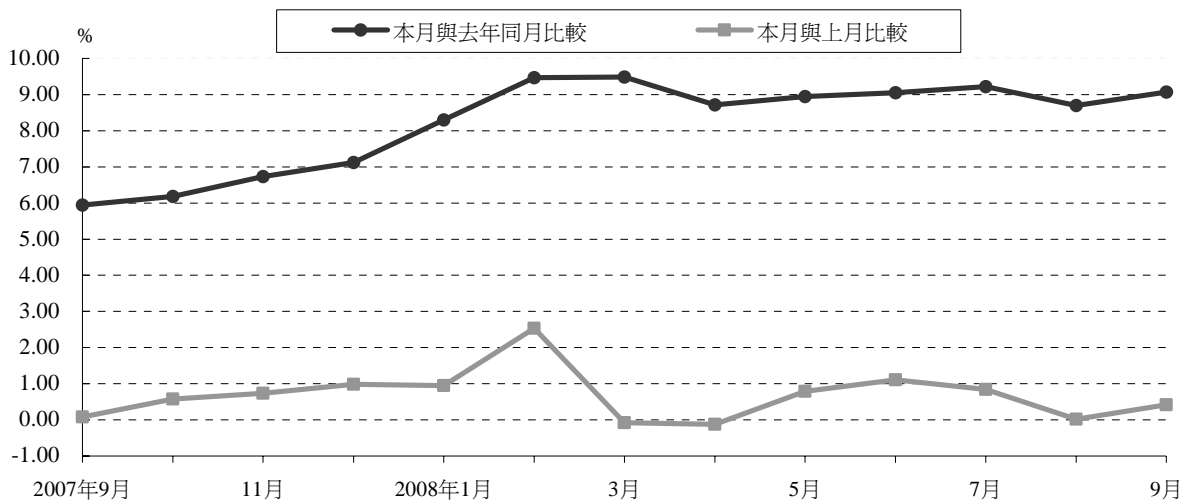


圖 2 - 甲類消費物價指數變動

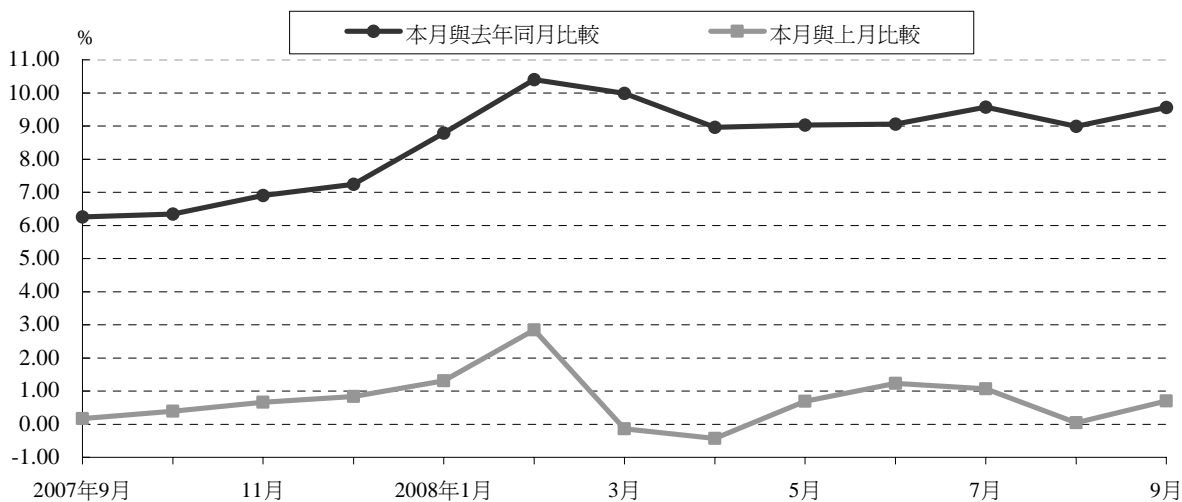
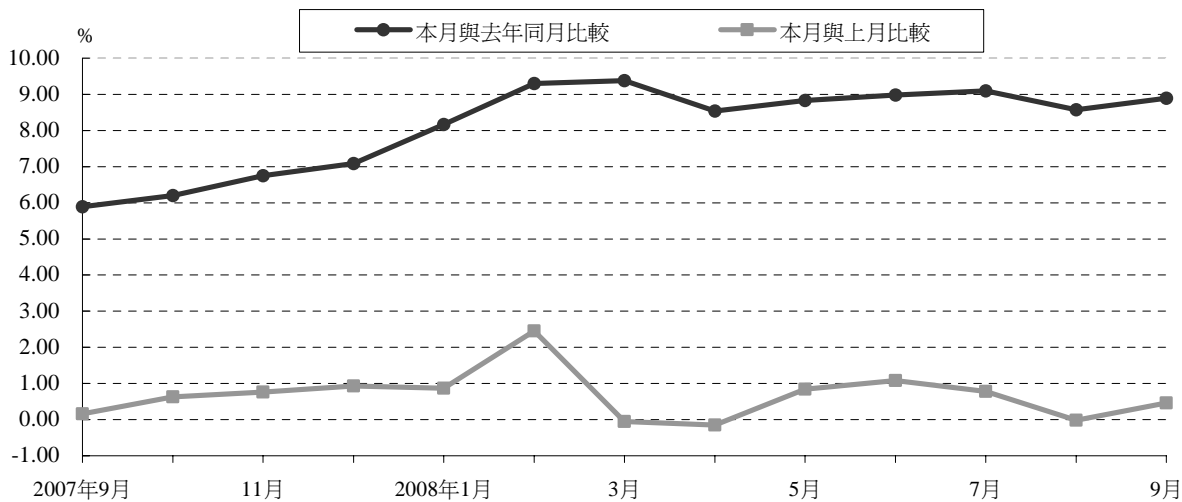


圖 3 - 乙類消費物價指數變動



## 7 - 綜合消費物價指數的季度變動

7/2004 - 6/2005 = 100

| 年/季         | 總指數    | 食物及<br>非酒精<br>飲品類 | 煙酒類    | 衣履類    | 住屋及<br>燃料類 | 家居設<br>備及<br>用品類 | 醫療類    | 交通類    | 通訊類   | 康樂及<br>文化類 | 教育類    | 雜項商品<br>及<br>服務類 |
|-------------|--------|-------------------|--------|--------|------------|------------------|--------|--------|-------|------------|--------|------------------|
| 1           | 2      | 3                 | 4      | 5      | 6          | 7                | 8      | 9      | 10    | 11         | 12     | 13               |
| 權數          | 100.00 | 29.05             | 1.04   | 4.70   | 21.81      | 2.95             | 3.07   | 7.05   | 4.74  | 5.97       | 11.12  | 8.51             |
| 2007        |        |                   |        |        |            |                  |        |        |       |            |        |                  |
| 3           | 115.56 | 117.98            | 105.83 | 98.30  | 135.13     | 104.40           | 105.30 | 108.80 | 92.83 | 104.78     | 111.92 | 106.07           |
| 4           | 117.44 | 120.59            | 106.04 | 101.63 | 139.35     | 104.87           | 106.28 | 112.15 | 92.79 | 106.43     | 107.47 | 107.90           |
| 2008        |        |                   |        |        |            |                  |        |        |       |            |        |                  |
| 1           | 121.59 | 129.09            | 106.20 | 98.47  | 144.59     | 105.58           | 116.64 | 115.43 | 86.00 | 110.21     | 107.48 | 110.40           |
| 2           | 123.49 | 135.10            | 107.41 | 107.77 | 140.68     | 106.67           | 118.76 | 120.21 | 87.03 | 110.63     | 107.49 | 110.91           |
| 3           | 125.96 | 139.50            | 108.17 | 107.75 | 144.29     | 107.76           | 120.45 | 119.38 | 87.01 | 112.79     | 108.54 | 112.47           |
| 變動 (%)      |        |                   |        |        |            |                  |        |        |       |            |        |                  |
| 與上季<br>比較   | 2.00   | 3.25              | 0.71   | -0.02  | 2.56       | 1.03             | 1.42   | -0.69  | -0.03 | 1.95       | 0.98   | 1.41             |
| 與去年同<br>季比較 | 9.00   | 18.24             | 2.21   | 9.62   | 6.78       | 3.22             | 14.39  | 9.73   | -6.27 | 7.64       | -3.03  | 6.03             |

## 以下統計表可在本局網頁下載

- 1G - 綜合消費物價指數
- 1A - 甲類消費物價指數
- 1B - 乙類消費物價指數
- 2G - 綜合消費物價指數的每月變動
- 2A - 甲類消費物價指數的每月變動
- 2B - 乙類消費物價指數的每月變動
- 3G - 與去年同月比較的綜合消費物價指數的變動
- 3A - 與去年同月比較的甲類消費物價指數的變動
- 3B - 與去年同月比較的乙類消費物價指數的變動
- 4G - 過去12個月平均綜合消費物價指數的變動
- 4A - 過去12個月平均甲類消費物價指數的變動
- 4B - 過去12個月平均乙類消費物價指數的變動
- 5G - 按大類計算的綜合消費物價總指數變動
- 5A - 按大類計算的甲類消費物價總指數變動
- 5B - 按大類計算的乙類消費物價總指數變動
- 6G - 按大類、級別、組別及主要細分組計算的綜合消費物價指數及其變動
- 6A - 按大類、級別、組別及主要細分組計算的甲類消費物價指數及其變動
- 6B - 按大類、級別、組別及主要細分組計算的乙類消費物價指數及其變動
- 7 - 部分主要食品平均零售價
- 8G - 綜合消費物價指數的季度變動
- 8A - 甲類消費物價指數的季度變動
- 8B - 乙類消費物價指數的季度變動