

## 對外商品貿易統計

2022年6月

- 6月貨物出口及進口總值為9.6億元及105.1億元，按年分別下跌19.1%及29.8%；貿易逆差為95.5億元。
- 第2季出口貨值33.0億元，按年上升2.2%；進口357.0億元，下跌19.1%；貿易逆差為324.0億元。
- 上半年出口貨值按年增加7.3%，本地產品出口及再出口分別上升14.8%及6.2%；進口貨值升幅為0.6%。貿易總額為812.0億元，按年上升1.1%；貿易逆差為668.5億元，較去年同期(669.1億元)減少6,294萬元。
- 按出口目的地分析，上半年輸往香港(55.2億元)與美國(3.3億元)的貨值按年分別上升16.6%及4.4%，而出口至中國內地(6.8億元)的則下跌28.5%。按貨物原產地統計，產自歐盟(259.3億元)的進口貨值上升12.9%，而產自中國內地(217.3億元)與瑞士(55.6億元)的則分別下跌12.2%及14.0%。

### 主要指標

	百萬澳門元			
	當月	第2季	上半年	變動(%)
出口	961.4	3,298.2	7,173.0	7.3
本地產品出口	150.6	546.9	1,051.1	14.8
再出口	810.8	2,751.3	6,121.8	6.2
進口	10,508.1	35,702.0	74,022.8	0.6
貿易總額	11,469.5	39,000.2	81,195.8	1.1
貿易差額	-9,546.7	-32,403.9	-66,849.8	..
.. 不適用				

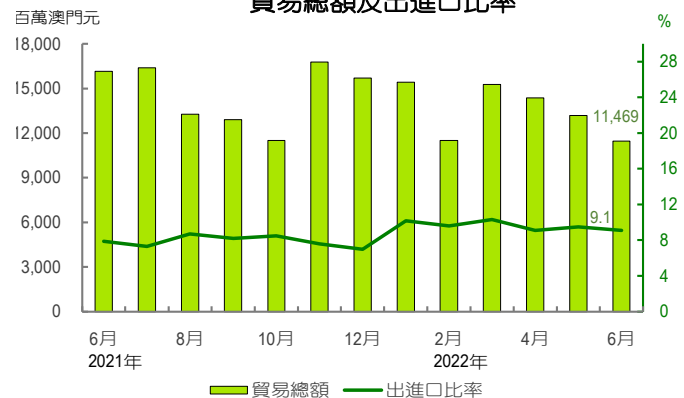
### 主要出口貨物

	百萬澳門元			
	當月	第2季	上半年	變動(%)
紡織品及成衣	115.2	498.4	953.7	43.9
非針織或非鉤織成衣	62.8	266.4	542.5	30.4
針織或鉤織成衣	50.8	227.2	397.1	69.3
非紡織品	846.2	2,799.8	6,219.3	3.3
鑽石及鑽石首飾	104.4	454.0	1,230.5	33.7
手錶	98.5	379.4	1,042.6	20.3
機器設備與零件	132.0	414.8	907.7	-36.5
旅行用品及手袋	87.0	220.4	374.9	77.7

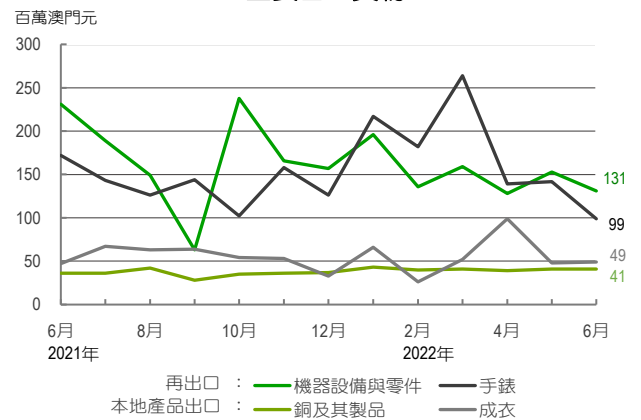
### 主要進口貨物

	百萬澳門元			
	當月	第2季	上半年	變動(%)
美容化妝及護膚品	1,170.0	5,270.3	11,493.4	3.9
食物及飲品	1,682.7	5,025.7	9,122.0	38.4
手提電話	427.3	2,853.2	6,911.0	-32.2
成衣及鞋類	945.5	2,990.0	6,849.4	3.0
手袋及銀包	830.4	2,725.8	6,002.1	9.7
手錶	744.7	2,476.2	5,427.6	-14.4
黃金製首飾	668.6	2,298.9	5,178.4	2.2
燃料及潤滑油	635.7	1,629.6	3,052.5	9.0
建築材料	294.5	881.5	1,506.1	-3.0

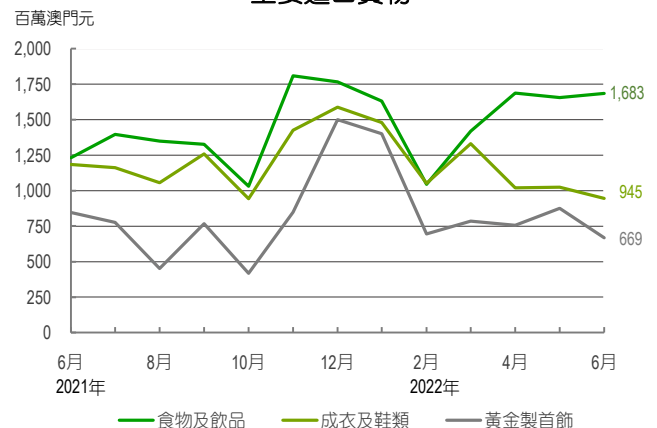
### 貿易總額及出進口比率



### 主要出口貨物



### 主要進口貨物

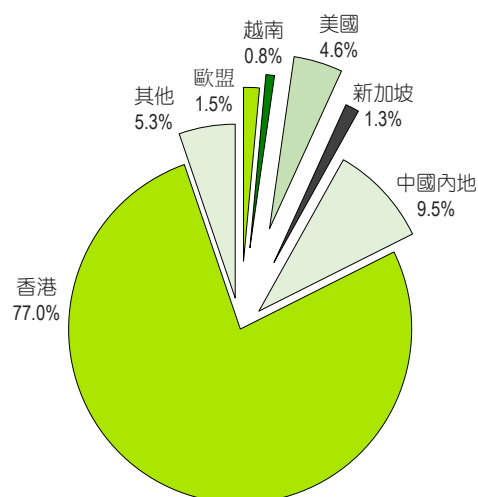


## 主要貨物出口國家或地區

百萬澳門元

	當月	第2季	上半年	變動(%)
中國內地	134.4	406.1	684.7	-28.5
香港	692.7	2,421.4	5,524.0	16.6
美國	54.4	182.1	329.3	4.4
歐盟	13.0	54.7	106.7	12.1
荷蘭	0.9	13.6	39.0	-21.5
法國	8.2	17.1	30.6	38.1
新加坡	18.7	48.1	90.8	106.3
越南	4.2	27.0	58.2	-13.6

## 貨物出口國家或地區 (上半年)

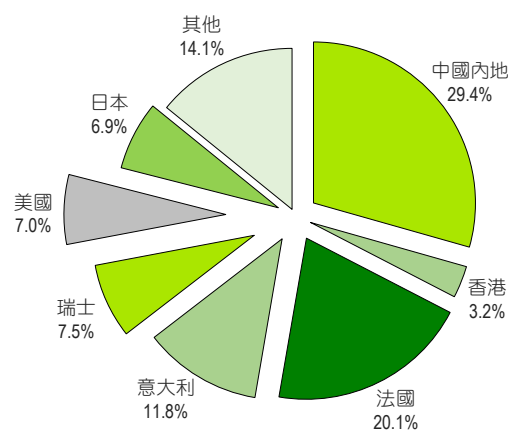


## 主要貨物進口國家或地區

百萬澳門元

	當月	第2季	上半年	變動(%)
歐盟	3,450.6	11,632.1	25,925.7	12.9
法國	1,821.7	6,728.1	14,914.2	22.2
意大利	1,234.6	3,761.3	8,722.8	2.2
中國內地	3,142.4	10,727.2	21,727.1	-12.2
香港	343.5	1,058.0	2,371.8	-14.1
瑞士	788.6	2,542.9	5,561.7	-14.0
美國	654.8	2,762.3	5,168.1	15.0
日本	731.8	2,623.9	5,107.9	-15.7

## 貨物進口國家或地區 (上半年)



## 歷年6月對外商品貿易主要指標

百萬澳門元

	2016年	2017年	2018年	2019年	2020年	2021年
出口	820.7	942.2	1,057.8	905.6	733.2	1,188.7
本地產品出口	148.1	154.9	126.2	113.1	129.5	166.8
再出口	672.7	787.3	931.5	792.4	603.6	1,021.9
進口	5,592.9	6,059.0	7,182.0	6,511.0	5,039.6	14,967.9
貿易總額	6,413.6	7,001.2	8,239.7	7,416.6	5,772.7	16,156.7
貿易差額	-4,772.1	-5,116.8	-6,124.2	-5,605.5	-4,306.4	-13,779.2
出進口比率 (%)	14.7	15.6	14.7	13.9	14.5	7.9

資料來源：澳門海關、經濟及科技發展局

詳細資料請瀏覽：

<http://www.dsec.gov.mo/c/trade.aspx>

