

醫療統計
ESTATÍSTICAS DA SAÚDE
HEALTH STATISTICS

2007

如欲索取進一步資料，可聯絡
統計暨普查局文件暨資料傳播中心
Para efeitos de informação contacte o
Centro de Documentação e Difusão de Informação da DSEC
*Further information can be obtained from the
Documentation and Information Centre of the Statistics and Census Service*

澳門宋玉生廣場 411 - 417 號皇朝廣場17樓
電話: 8399 5311
圖文傳真: 2830 7825
Alameda Dr. Carlos d' Assumpção, nº 411 - 417,
Edif. "Dynasty Plaza", 17º andar, Macau
Telephone: 8399 5311
Fax: 2830 7825
*17th floor, "Dynasty Plaza" Bldg.,
411-417 Alameda Dr. Carlos d'Assumpção, Macao
Telephone: 8399 5311
Fax: 2830 7825*

電子郵件地址: info@dsec.gov.mo
E-Mail : info@dsec.gov.mo
網頁地址: <http://www.dsec.gov.mo>
Homepage : <http://www.dsec.gov.mo>

官方統計
Estatística Oficial
Official Statistics

倘刊登此等統計資料，須指出資料來源
A reprodução destes dados só é permitida com indicação da fonte
Reproduction of these data is allowed provided the source is quoted

編輯：統計暨普查局
澳門，二零零八年六月
圖表設計：統計暨普查局
印刷：統計暨普查局

Editor: DSEC
Macau, Junho de 2008
Design Gráfico: DSEC
Impressão: DSEC

Published by: DSEC
Macao, June 2008
Design : DSEC
Printed by: DSEC

目錄
ÍNDICE
CONTENTS

I 結果分析

Análise dos resultados

Analysis of results

1. 總體資料.....	5
Informações globais.....	17
General information	29
2. 初級衛生護理服務.....	8
Cuidados de saúde primários	20
Primary health care	32
3. 特級衛生護理服務.....	10
Cuidados de saúde diferenciados.....	22
Hospital care.....	34
4. 中醫及治療服務.....	13
Medicina e terapêutica chinesas	25
Chinese medicine and therapy.....	37

II 說明

Notas explicativas

Explanatory notes

1. 調查之回應.....	41
Respostas ao inquérito	
Survey response	
2. 符號註釋.....	42
Sinais convencionais	
Symbols and abbreviations	

III 統計表..... 43

Quadros

Tables

白頁

Página vazia

Blank page

I. 結果分析

1. 總體資料

居住人口

2007年12月31日澳門居住人口估計為53.8萬人，較2006年增加4.7%；男性有26.6萬人（49.4%），女性則有27.2萬人（50.6%）。

出生及死亡

2007年的新生嬰兒共4 537名，較2006年增加11.8%，出生率為千分之八點六。新生嬰兒中2 490名於鏡湖醫院出生，佔54.9%；於仁伯爵綜合醫院（山頂醫院）出生的有2 047名。

表一：出生指標

	2005	2006	2007
新生嬰兒（名）	3 671	4 058	4 537
出生率（‰）	7.8	8.1	8.6
年變動率（%）	11.0	10.5	11.8

同年共錄得1 545宗死亡個案，較2006年減少1.3%；其中男性有840名，佔54.4%。死者年齡在60歲及以上的有1 142名，而1歲以下的有11名，嬰兒死亡率為千分之二點四。

表二：死亡指標

	2005	2006	2007
	數目		
死亡	1 615	1 566	1 545
≥60 歲	1 199	1 129	1 142
<1 歲	12	11	11
<28 日	8	7	7
圍產期嬰兒死亡	16	17	18
懷孕期不少於 28 週的死胎	5	9	8
	千分率 (‰)		
死亡率	3.4	3.1	2.9
嬰兒死亡率	3.3	2.7	2.4
初生嬰兒死亡率	2.2	1.7	1.5
圍產期嬰兒死亡率	4.3	4.2	4.0
晚期死胎率	1.4	2.2	1.8

必須申報疾病

2007 衛生局共接獲 2 309 宗必須申報疾病個案，較 2006 年大幅減少 40.7%。其中水痘個案有 1 398 宗，佔總數 60.5%；肺結核及腸病毒感染分別有 360 宗及 144 宗。

衛生護理調查概況

2007 醫療衛生統計共收集 713 間提供衛生護理服務場所的資料，包括 3 間醫院、477 間提供初級衛生護理服務（主要為私家診所及衛生中心）及 233 間提供中醫及治療服務的場所。在 477 間提供初級衛生護理服務的場所中，97.5%屬私營機構，其中私家診所所有 377 間。

表三：2007 年私營初級衛生護理服務場所分佈

	總數	澳門半島	氹仔	路環
總數	100.0	92.9	6.5	0.6
私家診所	81.1	77.4	3.5	0.2
其他	18.9	15.5	3.0	0.4

%

人口與醫療護理資源

根據衛生局的資料顯示，至 2007 年底的醫生及護士^a分別有 1 226 名及 1 335 名。每千人口與醫生及護士的比例分別為 2.3 及 2.5，而每千人口與牙科醫生及牙科醫師的比例則為 0.3。此外，本澳 3 間醫院共有 1 014 張住院病床（包括新生嬰兒床），每千人口與住院病床的比例為 1.9。

表四：人口與醫療指標

	2005	2006	2007
醫生（每千人口）	2.1	2.2	2.3
護士（每千人口）	2.3	2.4	2.5
住院病床（每千人口）	2.0	1.9	1.9
必須申報疾病（每千人口）	6.4	5.2	7.8
食物中毒（每十萬人口）	41.8	13.1	7.6

^a 醫生及護士數目包括：

- 服務於醫院及衛生中心的西醫生與護士；
- 已立案註冊的私家西醫生與護士。

不論在一間或多間場所提供服務，每名醫生或護士只會被計算一次。

2. 初級衛生護理服務

在職員工

初級衛生護理服務場所包括衛生中心、私家診所、輔助診斷檢查服務等。按 447 間上述場所的資料顯示，2007 年的工作人員共 1 843 名，包括 664 名醫生及 407 名護士，而牙科醫生及牙科醫師則分別有 91 名及 80 名。

表五：按職業統計之初級衛生護理服務場所在職員工

職業	2005	2006	2007	
			數目	結構 (%)
總數	1 483	1 577	1 843	100.0
醫生	558	606	664	36.0
牙科醫生	68	75	91	4.9
牙科醫師	80	72	80	4.3
護士	318	347	407	22.1
化驗室技術員	13	12	15	0.8
診療技術員	31	58	88	4.8
醫療設備技術員	24	11	10	0.5
衛生檢查員	28	38	43	2.3
衛生服務助理員	182	168	190	10.3
一般行政人員	127	143	182	9.9
其他	54	47	73	4.0

註：若為多間場所服務時，將被重覆計算。

醫生的年齡中位數為 39.4 歲，而護士則為 39.8 歲，較 2006 年分別下降 4.7 歲及 2.1 歲。

診治^b及預防接種服務

2007 年初級衛生護理服務場所共提供 1 694 785 人次的診治服務，主要的是全科 (563 605 人次)、內科 (137 906 人次) 及口腔科/牙科 (111 202 人次)。

^b 由 2007 年起，醫院門診服務已歸納於特級衛生護理服務內。為方便比較，2006 年的相關資料已重新整理。

另一方面，常規的初級衛生護理服務以成人保健最多，達 245 171 人次；兒童保健有 60 614 人次，而家庭計劃則有 40 624 人次。

全年之疫苗注射總數為 112 144 劑，主要是流行性感冒疫苗（40 778 劑），抗脊髓灰質炎疫苗（12 603 劑）和白喉、破傷風及百日咳疫苗（三聯針）（12 374 劑）。

3. 特級衛生護理服務

在職員工

2007 年本澳 3 間醫院的工作人員共有 3 039 名，包括 1 042 名護士、547 名醫生及 342 名診療技術員。

表六：按職業統計之特級衛生護理服務場所的在職員工

職業	2005	2006	2007	
			數目	結構 (%)
總數	2 569	2 778	3 039	100.0
醫院院長、領導及管理層	15	14	15	0.5
醫生	454	490	547	18.0
牙科醫生	11	13	14	0.5
護士	888	946	1 042	34.3
診療技術員	284	307	342	11.3
衛生服務助理員	473	513	594	19.5
一般行政人員	155	268	275	9.0
其他	289	227	210	6.9

註：若為多間場所服務時，將被重覆計算。

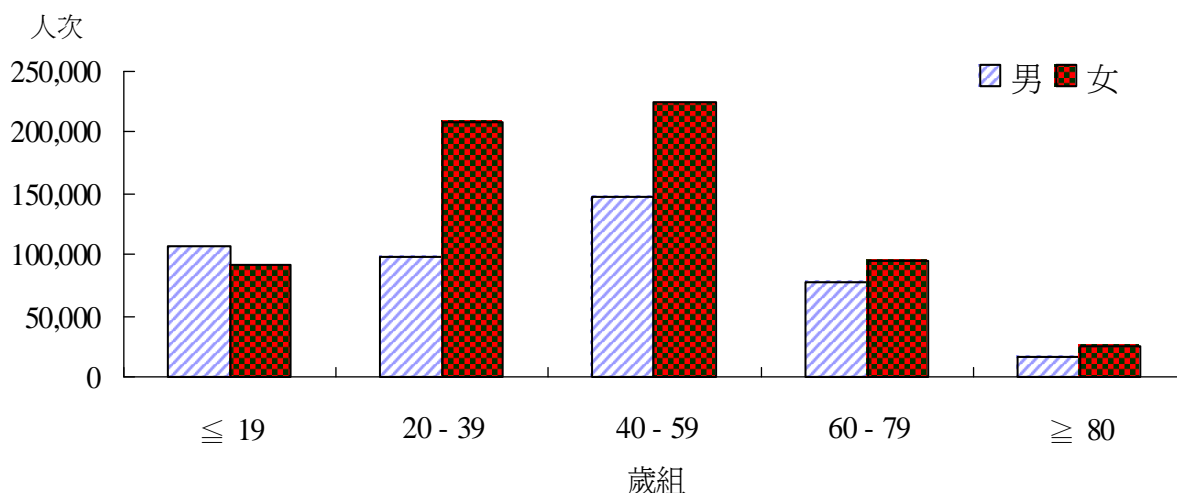
按專科統計，內科醫生有 47 名，婦產科及急診科各有 39 名。醫生的年齡中位數為 38.5 歲，較 2006 年上升 0.6 歲，而護士的年齡中位數則下降 0.5 歲，為 33.3 歲。

門診服務

全年 3 間醫院合共提供 1 093 216 人次的門診服務，其中內科佔 17.3%、物理治療及復康科佔 9.7%，普通外科及兒科/新生嬰兒科分別佔 9.4% 及 8.7%。

求診人士中女性佔 59.0%。按歲組分析，20 歲以下佔 18.2%，而 65 歲及以上則佔 15.2%。

圖一：2007年按性別及歲組統計之醫院門診求診人次



急診服務

2007年接受急診服務有300 580人次，較2006年上升1.8%，因患病而求診的佔92.8%，妊娠、交通意外及工作意外的分別佔2.8%、1.5%及0.9%；此外，36.7%的急診服務使用者年齡為20歲以下，而65歲及以上的使用者佔10.6%。

住院情況

2007年3間醫院共有1 155張病床，包括1 014張為住院病床。住院病床的使用率^c為76.9%，較2006年微升0.5個百分點。

同年有41 675人次登記入院，其中婦產科有9 773人次，兒科/新生嬰兒科有7 943人次，普通外科有3 603人次。與2006年底仍留院的病人合計，總住院病人為42 375人次，而2007年有41 676人次離院，年底的住院人數為699人。

2007年留院總日數為284 577天，較2006年上升4.1%；其中婦產科的留院日數共35 078天。

分娩

仁伯爵綜合醫院及鏡湖醫院共有5間候產室及7間分娩室，分別提供11及13張病床。全年分娩總數為4 553宗，較2006年上升12.6%；其中2 912宗（64.0%）為順產，而難產個案共1 641宗，分別為1 531宗剖腹產、87宗吸產及23宗鉗產/臀位產。

^c 實際佔用的住院病床數目與可應用的住院病床數目的百分比。

手術服務

本澳 3 間醫院共有 16 間手術室，並進行了 12 833 宗外科手術，其中 10 438 宗（81.3%）為大型及中型手術。

輔助診斷檢查及治療服務

2007 年由 3 間醫院及部分初級衛生護理服務場所提供的診斷檢查及治療服務共 3 905 318 人次，較 2006 年增加 13.7%；其中化驗佔 77.7%，X 光檢查佔 5.8%，病理解剖佔 4.9%。

捐血中心資料

2007 年共有 9 088 人次捐血，較 2006 年輕微減少 0.4%；男性佔 54.5%。捐血者之年齡中位數為 24.4 歲，與 2006 年相同，其中 17-24 歲佔 50.5%，而 25-34 歲佔 21.8%。

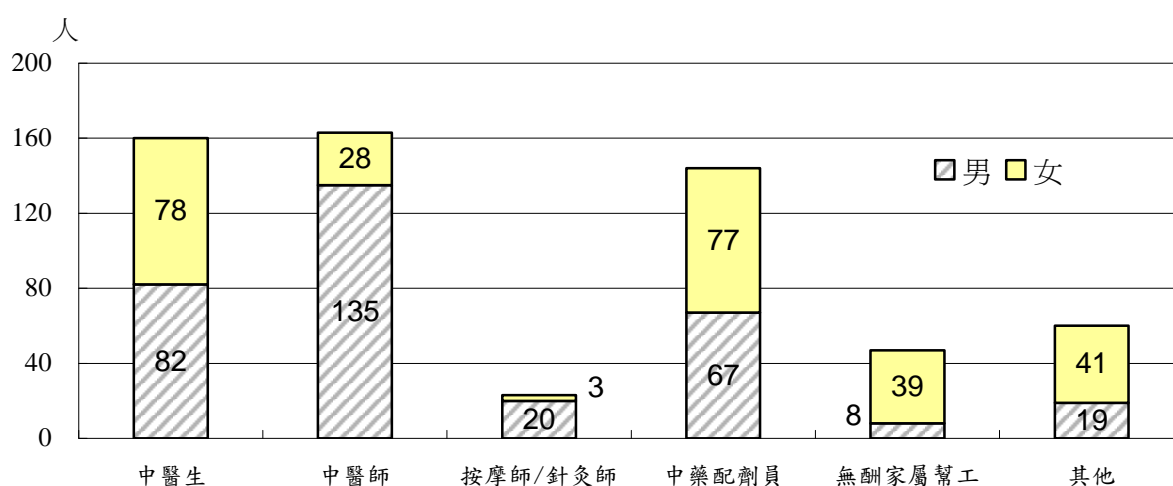
另一方面，捐血中心向仁伯爵綜合醫院及鏡湖醫院合共提供 18 607 單位的血液及其合成品，較 2006 年增加 12.5%；大部分為濃縮紅細胞（56.4%）、血小板（19.1%）和血漿（17.2%）。

4. 中醫及治療服務

工作人員

2007年從事中醫及治療服務工作的人士共597名，較2006年增加18.7%；中醫師及中醫生分別佔27.3%及26.8%。

圖二：2007年按性別及職業統計之中醫及治療服務工作人員



在年齡中位數方面，中醫生為36.0歲、中醫師為58.5歲、按摩師為52.5歲，而針灸師為56.0歲。

提供中醫及治療服務的346名中醫生、中醫師、按摩師及針灸師中，有56.5%於私家診所執業，24.2%於中藥店駐診，而12.7%和1.7%則分別服務於醫院門診及衛生中心。

表七：按場所分類統計之中醫生、中醫師、按摩師及針灸師

場所分類	2005	2006	2007			
			總數	中醫生	中醫師	按摩師/ 針灸師
總數	282	318	363	169	170	24
衛生中心	3	4	6	6	-	-
醫院門診	8	43	46	42	2	2
私家診所	192	193	205	81	105	19
中藥店	76	76	88	32	56	-
其他	3	2	18	8	7	3

註：若為多間場所服務時，將被重覆計算。

專業資格及執業時間

在學歷方面，71.7%是具有中醫學高等課程或以上學歷，19.9%曾修讀其他中醫學課程，經家傳或跟隨師傅學習而獲得有關專業知識的佔8.4%。

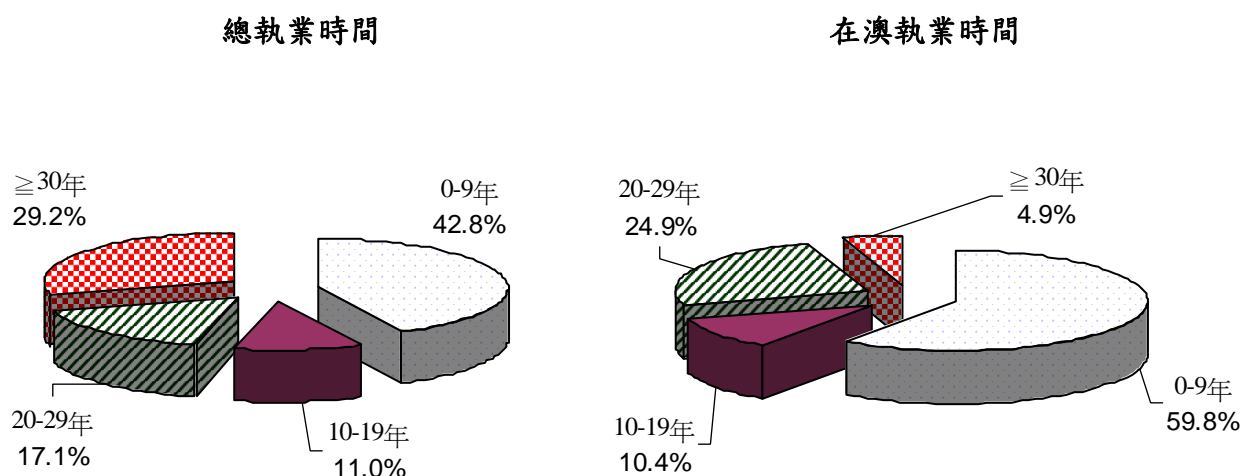
表八：按獲取專業知識途徑及性別統計之中醫生、中醫師、按摩師及針灸師

獲取專業知識途徑	2005	2006	2007		
			男女	男	女
總數	270	307	346	237	109
中醫學高等課程或以上	169	222	248	156	92
其他中醫學課程	71	59	69	56	13
家傳/跟隨師傅學習	30	26	29	25	4

在執業時間方面，總執業時間及在澳執業時間的中位數分別為15.0年及6.5年。總執業時間達20年或以上者佔46.2%；而在澳執業不足10年者佔59.8%。

346名中醫生、中醫師、按摩師及針灸師中有154名(44.5%)曾在澳門以外地方執業，其中曾在中國大陸執業的佔90.9%。

圖三：2007年執業時間分佈



診治服務及收費

2007年中醫生、中醫師、按摩師及針灸師共提供753 496人次的中醫及治療服務，其中一般中醫服務佔68.1%、骨科（跌打）佔22.3%、針灸佔6.7%及治療/康復按摩佔2.8%。上述服務由私家診所提供的佔35.5%，中藥店佔23.7%。

在收費方面，針灸服務每次平均收費為69元，而治療/康復按摩的平均收費為86元。另外，一般中醫服務及骨科的收費如下：

表九：一般中醫服務及骨科之平均每次收費

澳門元

診治類別	2006		2007	
	連藥物	不連藥物	連藥物	不連藥物
一般中醫服務	62	32	70	35
骨科（跌打）	92	70	97	69

白頁

Página vazia

Blank page

I. ANÁLISE DOS RESULTADOS

1. Informações Globais

População residente

A população residente estimada para 31 de Dezembro de 2007 foi de 538 mil de pessoas, traduzindo um crescimento de 4,7% em relação ao ano de 2006. De entre estas, 266 mil (49,4%) eram homens e 272 mil (50,6%) mulheres.

Nados-vivos e óbitos

Durante o ano de 2007 nasceram 4 537 nados-vivos, que representaram um acréscimo de 11,8% em comparação com o ano de 2006. A taxa de natalidade atingiu 8,6‰ em 2007.

No Hospital Kiang Wu foram registados 2 490 nados-vivos representando 54,9% do total, e 2 047 no Centro Hospitalar Conde de S. Januário.

Quadro 1 : Indicadores de nascimento

	2005	2006	2007
Nº de nados-vivos	3 671	4 058	4 537
Taxa de natalidade (‰)	7,8	8,1	8,6
Taxa de variação anual (%)	11,0	10,5	11,8

Em 2007, registaram-se 1 545 óbitos, que corresponderam a uma descida de 1,3% em relação a 2006. Destes óbitos, 840 dizem respeito a indivíduos do sexo masculino, com 54,4%. No que se refere aos óbitos de 2007, apurou-se que 1 142 falecidos tinham idade igual ou superior a 60 anos e que 11 tinham menos de 1 ano de idade, o que equivale a uma taxa de mortalidade infantil de 2,4‰.

Quadro 2 : Indicadores de óbito

	2005	2006	2007
	Nº		
Óbitos	1 615	1 566	1 545
≥ 60 anos	1 199	1 129	1 142
< 1 ano	12	11	11
< 28 dias	8	7	7
Óbitos perinatais	16	17	18
Fetos-mortos tardios com 28 e mais semanas de gestação	5	9	8
	Permilagem (%)		
Taxa de mortalidade geral	3,4	3,1	2,9
Taxa de mortalidade infantil	3,3	2,7	2,4
Taxa de mortalidade neonatal	2,2	1,7	1,5
Taxa de mortalidade perinatal	4,3	4,2	4,0
Taxa de mortalidade fetal tardia	1,4	2,2	1,8

Doenças de declaração obrigatória

Em 2007 foram comunicados aos Serviços de Saúde 2 309 casos de doenças de declaração obrigatória, o que representa um decréscimo de 40,7% em relação ao ano de 2006. Verificaram-se 1 398 casos de “Varicela”, que constituíram 60,5% do total. Outras doenças com grande número de declarações foram a “T.B pulmonar”, com 360 casos e a “Enterovirus infecção”, com 144 casos.

Síntese sobre cuidados de Saúde

Em 2007, foram recolhidas informações relativas a 713 estabelecimentos de cuidados de saúde, três dos quais eram hospitais, 477 estabelecimentos prestaram cuidados de saúde primários (eram principalmente clínicas e consultórios privados e postos de saúde) e 233 estabelecimentos prestaram serviços de medicina e terapêutica chineses. Dos 477 estabelecimentos que forneceram cuidados de saúde primários, 97,5% eram de natureza particular, destacando-se que 377 eram clínicas e consultórios privados.

Quadro 3 : Distribuição das instituições particulares de cuidados de saúde em 2007

%

	Total	Península de Macau	Taipa	Coloane
Total	100,0	92,9	6,5	0,6
Clínicas e consultórios privados	81,1	77,4	3,5	0,2
Outros	18,9	15,5	3,0	0,4

Recursos humanos e equipamentos de assistência médica

Segundo os dados fornecidos pelos Serviços de Saúde, no fim do ano de 2007, existiam 1 226 médicos e 1 335 enfermeiros^a em Macau. Assim, o número de médicos e enfermeiros por 1 000 habitantes era de 2,3 e 2,5, respectivamente, enquanto, o número de médicos dentistas e odontologistas por 1 000 habitantes era de 0,3. Além disso, registaram-se nos três hospitais 1 014 camas destinadas a internamento (incluindo berços). Contudo, o número de camas destinadas a internamento por 1 000 habitantes era de 1,9.

Quadro 4 : Indicadores de saúde

	2005	2006	2007
Médicos (1 000 habitantes)	2,1	2,2	2,3
Enfermeiros (1 000 habitantes)	2,3	2,4	2,5
Camas destinadas a internamento (1 000 habitantes)	2,0	1,9	1,9
Doenças de declaração obrigatória (1 000 habitantes)	6,4	5,2	7,8
Intoxicação alimentar (100 000 habitantes)	41,8	13,1	7,6

^a O número de médicos e enfermeiros inclui:

- os médicos de medicina ocidental e enfermeiros que exercem actividade nos hospitais e nos centros / postos de saúde;
- os médicos de medicina ocidental e enfermeiros particulares registados.

Cada médico ou enfermeiro é contado apenas uma única vez, independentemente de estar ou não a exercer actividade em mais do que um estabelecimento de saúde.

2. Cuidados de saúde primários

Pessoal ao serviço

Os estabelecimentos que prestaram cuidados de saúde primários abrangem centros / postos de saúde, clínicas e consultórios privados, prestadores de exames auxiliares de diagnóstico. Segundo as informações recolhidas junto dos 477 estabelecimentos anteriormente referidos, trabalharam um total de 1 843 indivíduos, dos quais 664 eram médicos, 407 enfermeiros, 91 médicos dentistas e 80 odontologistas.

Quadro 5 : Pessoal ao serviço nos cuidados de saúde primários por profissão

Profissão	2005	2006	2007	
			Nº	Peso (%)
Total	1 483	1 577	1 843	100,0
Médico	558	606	664	36,0
Médico dentista	68	75	91	4,9
Odontologista	80	72	80	4,3
Enfermeiro	318	347	407	22,1
Técnicos de laboratório	13	12	15	0,8
Técnico de diagnóstico e terapêutica	31	58	88	4,8
Técnico de equipamento médico	24	11	10	0,5
Agente sanitário	28	38	43	2,3
Auxiliar dos serviços de saúde	182	168	190	10,3
Empregado administrativo	127	143	182	9,9
Outras	54	47	73	4,0

Nota: Os trabalhadores foram contados tantas vezes quanto os estabelecimentos de saúde onde exerceram actividade.

A mediana da idade dos médicos foi de 39,4 anos e a dos enfermeiros foi de 39,8 anos, correspondendo a um decréscimo de 4,7 anos e 2,1 anos, respectivamente, em relação ao ano de 2006.

Consultas efectuadas^b e vacinas

O número total de consultas efectuadas nos estabelecimentos de cuidados de saúde primários foi de 1 694 785. A clínica geral registou o maior número de consultas (563 605), seguindo-se a medicina interna (137 906) e a estomatologia / odontologia (111 202).

Em relação às actividades rotineiras dos cuidados de saúde primários, o maior número de consultas registou-se na saúde de adulto com 245 171, seguindo-se a saúde infantil (60 614) e o planeamento familiar (40 624).

O número total de doses de vacinação aplicadas no ano de 2007 foi de 112 144. Foram das 40 778 doses de vacinação contra a gripe, seguindo-se a vacinação de anti-poliomielite com 12 603 doses e a vacinação de difteria, tétano e tosse convulsa (vacinação tripla), com 12 374 doses.

^b A partir do ano de 2007, as consultas externas dos hospitais foram incluídas nos cuidados de saúde diferenciados. Os dados relativos ao ano de 2006 foram revistos para efeitos de comparabilidade.

3. Cuidados de saúde diferenciados

Pessoal ao serviço

Em 2007, observou-se que 3 039 pessoas prestaram serviço nos três hospitais em Macau. Destes trabalhadores, 1 042 eram enfermeiros, 547 eram médicos e 342 eram técnicos de diagnóstico e terapêutica.

Quadro 6 : Pessoal ao serviço nos cuidados de saúde diferenciados por profissão

Profissão	2005	2006	2007	
			Nº	Peso (%)
Total	2 569	2 778	3 039	100,0
Administrador hospitalar, direcção e chefia	15	14	15	0,5
Médico	454	490	547	18,0
Médico dentista	11	13	14	0,5
Enfermeiro	888	946	1 042	34,3
Técnico de diagnóstico e terapêutica	284	307	342	11,3
Auxiliar dos serviços de saúde	473	513	594	19,5
Empregado administrativo	155	268	275	9,0
Outras	289	227	210	6,9

Nota: Os trabalhadores foram contados tantas vezes quanto os estabelecimentos de saúde onde exerceram actividade.

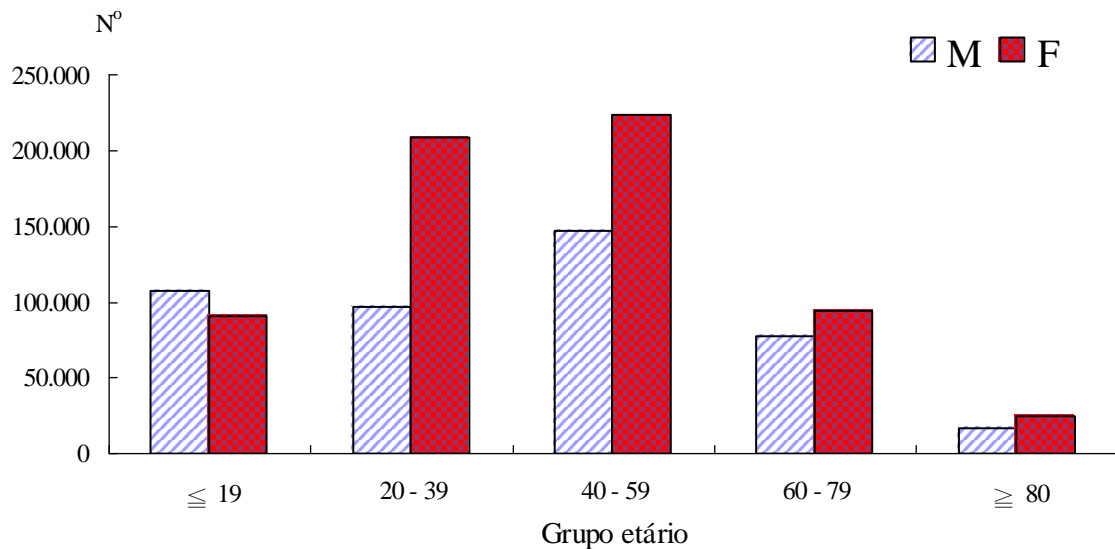
No que diz respeito aos médicos especializados, registaram-se 47 médicos em medicina interna e 39 médicos quer em ginecologia / obstetrícia quer nos serviços de urgência. A mediana de idade dos médicos foi de 38,5 anos, a qual subiu 0,6 anos em relação a 2006, já a mediana de idade dos enfermeiros foi de 33,3 anos, desceu 0,5 anos face ao ano 2006.

Consulta externa

Em 2007, o número total de atendimentos realizados nos três hospitais foi de 1 093 216, 17,3% destes pertenceram a medicina interna, 9,7% a medicina física e de reabilitação, 9,4% a cirurgia geral e 8,7% a pediatria / neonatologia.

Dentre os utilizadores serviços, 59,0% eram do sexo feminino. Segundo o grupo etário, 18,2% destes utilizadores tinham menos de 20 anos e 15,2% tinham 65 ou mais anos.

Gráfico 1 : Utentes das consultas externas dos hospitais, por sexo e grupo etário, em 2007



No ano em análise, o número de doentes assistidos no serviço de urgência foi de 300 580, tendo crescido 1,8% relativamente ao ano de 2006. A maioria destes doentes, cerca de 92,8%, recorreu ao serviço de urgência devido a doenças naturais, como a gravidez, acidentes de viação e acidentes de trabalho, com 2,8%, 1,5% e 0,9%, respectivamente. Em termos de idade, 36,7% destes doentes tinham idade inferior a 20 anos e 10,6% tinham idade igual ou superior a 65 anos.

Movimento de internados

No ano de 2007, os três hospitais tinham 1 155 camas, das quais 1 014 destinavam-se ao internamento. A taxa de ocupação^c das camas de internamento foi de 76,9%, tendo aumentado ligeiramente 0,5 pontos percentuais em relação ao ano de 2006.

Quanto ao movimento de internados no ano de 2007, foram admitidas 41 675 pessoas, das quais 9 773 estavam internadas na área de ginecologia / obstetrícia, 7 943 na pediatria / neonatologia e 3 603 na cirurgia geral. Portanto, o saldo de internamento no final de 2006 juntamente com os internados de 2007, atingiu 42 375 indivíduos. No período em análise registou-se que 41 676 doentes internados obtiveram alta para sair dos hospitais. No fim do ano 2007, 699 indivíduos permaneceram internados nos hospitais.

Em relação à totalidade dos doentes que estiveram internados, observou-se um total de 284 577 dias de internamento, mais 4,1% do que no ano 2006. Os internados na ginecologia / obstetrícia registaram o maior número de dias de internamento (35 078 dias).

^c Relação entre o número de camas ocupadas e destinadas a internamento e o total de camas de internamento disponíveis.

Partos

O Centro Hospitalar Conde de S. Januário e o Hospital Kiang Wu tinham as seguintes salas de parto: 5 salas de dilatação e 7 salas de período expulsivo, as quais dispunham de 11 e de 13 camas, respectivamente. O número total de partos aumentou 12,6% em relação a 2006, situando-se nos 4 553, dos quais 2 912 (64,0%) foram eutócicos. De entre os 1 641 partos distócicos, registaram-se 1 531 por cesariana, 87 por ventosa, 23 por fórceps / pélvico.

Serviços operatórios

Em 2007 os três hospitais tinham 16 salas de operações onde decorreram 12 833 casos de cirurgia, dos quais 10 438 (81,3%) foram médias e grandes cirurgias.

Exames auxiliares de diagnóstico e terapêutica

Em 2007, o número total de utilizadores dos exames auxiliares de diagnóstico e terapêutica efectuados nos três hospitais e nos cuidados de saúde primários, foi de 3 905 318, ou seja, subiu 13,7% em relação ao ano de 2006. A maior parte dos exames auxiliares foram feitos em laboratório, com 77,7%, seguiram-se as radiografias e os anatomopatológicos, com 5,8% e 4,9%, respectivamente.

Dados do Centro de Transfusões de Sangue

Durante o ano de 2007, registaram-se 9 088 dadores de sangue, equivalendo a um decréscimo ligeiro de 0,4% quando comparado com o ano de 2006. Dos dadores de sangue, 54,5% são do sexo masculino, sendo a maioria (50,5%) constituída por pessoas com idades compreendidas entre os 17 e 24 anos, logo seguidas pelas pessoas com idades compreendidas entre os 25 e os 34 anos (21,8%). A mediana da idade dos dadores é de 24,4 anos, foi idêntica à do ano de 2006.

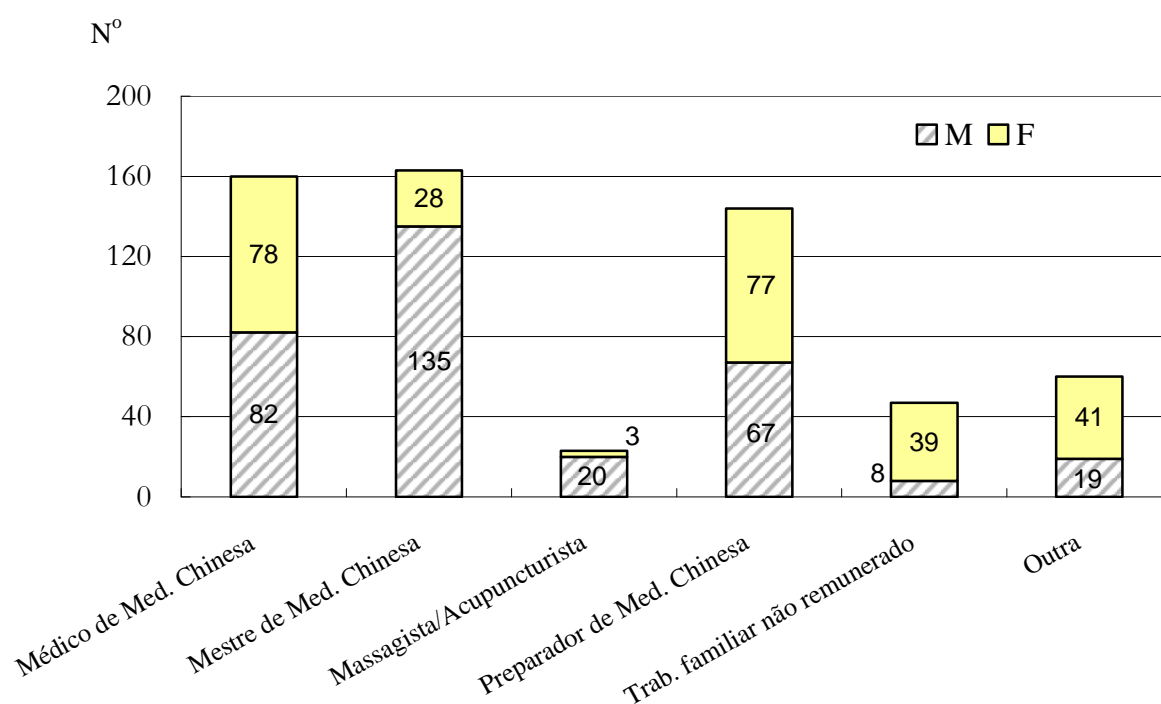
O Centro de Transfusões de Sangue forneceu 18 607 unidades de sangue e seus componentes ao Centro Hospitalar Conde de S. Januário e ao Hospital Kiang Wu, o que representa um acréscimo de 12,5% face ao ano de 2006. A maior parte destas unidades eram de eritrocitário concentrado, com 56,4%, 19,1% eram plaquetas e 17,2% eram plasma.

4. Medicina e terapêutica chinesas

Pessoal ao serviço

Em 2007 verificaram-se 597 trabalhadores ao serviço dos estabelecimentos de medicina e terapêutica chinesas, aumentaram 18,7% relativamente ao ano de 2006. No ano em análise havia 27,3% “mestres de medicina chinesa” e 26,8% “médicos de medicina chinesa”.

Gráfico 2 : Pessoal ao serviço na medicina e terapêutica chinesas, segundo o sexo, por profissão, em 2007



A idade mediana dos médicos foi de 36,0 anos, a dos mestres de medicina chinesa de 58,5 anos, a das massagistas de 52,5 anos e a das acupuncturistas 56,0 anos.

Segundo informações recolhidas junto de 346 médicos e mestres de medicina chinesa; massagistas e acupuncturistas que se dedicavam ao serviço da medicina e terapêutica chinesas, 56,5% dos profissionais encontram-se ao serviço nas clínicas e consultórios privados, 24,2% nas farmácias de medicina chinesa, 12,7% nas consultas externas dos hospitais e 1,7% nos centros de saúde.

Quadro 7 : Médicos e Mestres de medicina chinesa, Massagistas e Acupunturistas, por tipo de estabelecimento

Tipo de estabelecimento	2005	2006	2007			
			Total	Médico de medicina chinesa	Mestre de medicina chinesa	Massagista / Acupunturista
Total	282	318	363	169	170	24
Centros de saúde	3	4	6	6	-	-
Consulta externa do hospital	8	43	46	42	2	2
Clínicas e consultórios privados	192	193	205	81	105	19
Farmácia de medicina chinesa	76	76	88	32	56	-
Outro	3	2	18	8	7	3

Nota: Os trabalhadores foram contados tantas vezes quanto os estabelecimentos de saúde onde exerceram actividade.

Habilitação profissional e tempo na profissão

No que diz respeito à forma como foram adquiridos os conhecimentos, observou-se que 71,7% possuíam curso superior de medicina chinesa, 19,9% detinham outros cursos de medicina chinesa, enquanto que, 8,4% dos profissionais herdaram os conhecimentos através de familiares e de ensinamentos do mestre.

Quadro 8 : Médicos e Mestres de medicina chinesa, Massagistas e Acupunturistas, segundo a forma de obtenção dos conhecimentos, por sexo

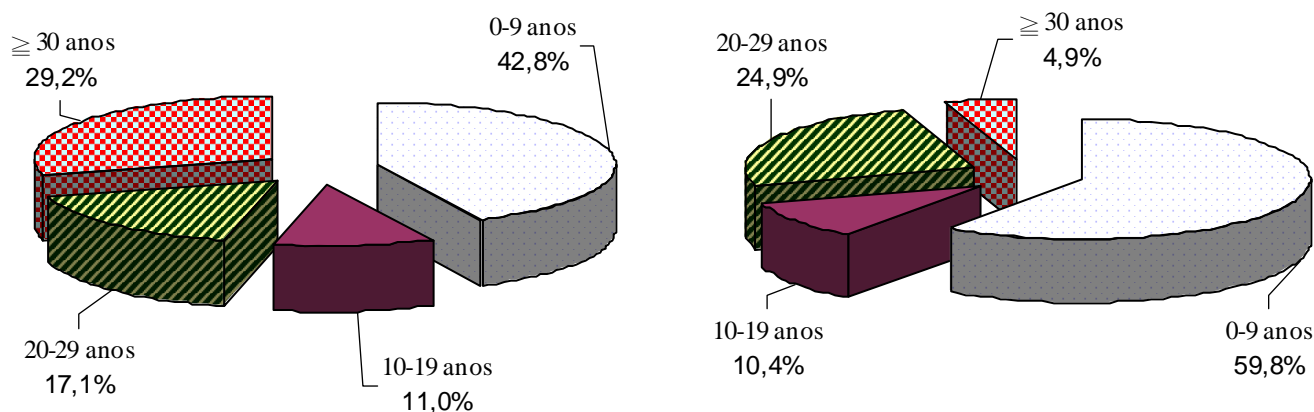
Forma	2005	2006	2007		
			MF	M	F
Total	270	307	346	237	109
Curso superior de medicina chinesa	169	222	248	156	92
Outros cursos de medicina chinesa	71	59	69	56	13
Herança familiar / Ensinamentos do mestre	30	26	29	25	4

Relativamente aos profissionais de medicina e terapêuticas chinesas de Macau, a mediana do total de anos que exerceram a profissão era de 15,0 anos, e a mediana dos anos exercidos na profissão em Macau era 6,5 anos. A percentagem dos profissionais cujo total de anos exercidos na profissão correspondeu ou foi superior a 20 anos atingiu 46,2%, porém a percentagem de profissionais de medicina e terapêuticas chinesas que exerceram profissão em Macau por um período inferior a 10 anos foi equivalente a 59,8%.

Dos 346 médicos e mestres de medicina chinesa, massagistas e acupuncturistas inquiridos, observou-se que 154 (44,5%) tinham praticado a profissão fora de Macau. A maior parte deles exerceram a sua profissão na China (90,9%).

Gráfico 3 : Tempo que exerce a profissão (2007)

Total de tempo em que exerce a profissão Tempo que exerce a profissão em Macau



Consultas efectuadas e o seu custo

No ano de 2007, os médicos e mestres de medicina chinesa, massagistas, acupuncturistas e terapeutas de Macau prestaram serviços de medicina chinesa a 753 496 pessoas. O maior número de consultas foi registado nos serviços gerais de medicina e terapêutica chinesas (68,1%), seguindo-se a ortopedia (22,3%), acupunctura (6,7%) e terapêutica / massagem de reabilitação (2,8%). Quanto aos locais de atendimento, 35,5% das consultas foram efectuadas em clínicas e consultórios privados e 23,7% efectuadas em farmácias de medicina chinesa.

Relativamente à actividade dos acupuncturistas e terapêutica / massagem de reabilitação, o custo médio por consulta era de 69 e 86 Patacas, respectivamente. O custo médio por consulta dos serviços gerais da medicina e de ortopedia é mencionado no quadro seguinte.

Quadro 9 : Custo médio por consulta dos serviços gerais de medicina e terapêutica chinesas e de ortopedia

MOP

Tipo	2006		2007	
	Com prescrição de medicamentos	Sem prescrição de medicamentos	Com prescrição de medicamentos	Sem prescrição de medicamentos
Serviços gerais de medicina e terapêutica chinesas	62	32	70	35
Ortopedia	92	70	97	69

I. ANALYSIS OF RESULTS

1. General information

Resident population

Resident population of Macao was estimated at 538 000 as at 31 December 2007, an increase of 4.7% over 2006. Among them, 266 000 (49.4%) were male and 272 000 (50.6%) were female.

Live births and mortality

In 2007, there were 4 537 live births, up by 11.8% year-on-year, and the crude birth rate was 8.6‰.

Deliveries of 2 490 (54.9%) newborn babies was carried out in the Kiang Wu Hospital and 2 047 (45.1%) were in the Conde de S. Januario Hospital.

Table 1 : Indicators of live births

	2005	2006	2007
No. of live births	3 671	4 058	4 537
Crude birth rate (‰)	7.8	8.1	8.6
Year-on-year change (%)	11.0	10.5	11.8

A total of 1 545 mortality cases was recorded in 2007, a decrease of 1.3% over 2006, with male sharing 54.4% (840) of the total. Number of mortality aged 60 and above stood at 1 142; meanwhile, 11 infants died under the age of 1, corresponding to an infant mortality rate of 2.4‰.

Table 2 : Indicators of mortality

	2005	2006	2007
	No.		
Mortality	1 615	1 566	1 545
\geq 60 years old	1 199	1 129	1 142
< 1 year old	12	11	11
< 28 days	8	7	7
Perinatal mortality	16	17	18
Fetal mortality (28 weeks of pregnancy and above)	5	9	8
	Permillage (%)		
Crude mortality rate	3.4	3.1	2.9
Infant mortality rate	3.3	2.7	2.4
Neonatal mortality rate	2.2	1.7	1.5
Perinatal mortality rate	4.3	4.2	4.0
Late fetal mortality rate	1.4	2.2	1.8

Notifiable diseases

The Health Bureau received 2 309 cases of notifiable diseases in 2007, down by 40.7% over 2006, including 1 398 (60.5% of the total) cases of Varicella (Chickenpox), 360 cases of Tuberculosis of lung and 144 cases of Enterovirus infection.

Summary of Health Care Survey

The 2007 Health Care Survey collected information from 713 health care establishments, comprising the 3 hospitals providing hospital care services, 477 private clinics and public health care centres providing primary health care services, as well as 233 establishments providing Chinese medicine and therapy services.

Within the 477 primary health care establishments, 97.5% were in the private sector, including 377 private clinics.

Table 3 : Distribution of privately-owned primary health care establishments, 2007

%

	Total	Macao Peninsula	Taipa	Coloane
Total	100.0	92.9	6.5	0.6
Private clinics	81.1	77.4	3.5	0.2
Others	18.9	15.5	3.0	0.4

Population to health care resources

According to the information from the Health Bureau, Macao had 1 226 doctors and 1 335 nurses^a at end-2007. Number of health care professionals per 1 000 population was 2.3 for doctors, 2.5 for nurses and 0.3 for dentists / odontologists. In addition, the 3 hospitals provided 1 014 in-patient hospital beds (including beds for newborns), corresponding to 1.9 beds per 1 000 population.

Table 4 : Population and health care indicators

	2005	2006	2007
Doctors (per 1 000 population)	2.1	2.2	2.3
Nurses (per 1 000 population)	2.3	2.4	2.5
Hospital beds (per 1 000 population)	2.0	1.9	1.9
Notifiable diseases (per 1 000 population)	6.4	5.2	7.8
Food poisoning (per 100 000 population)	41.8	13.1	7.6

^a The number of doctors and nurses consists of:
- Doctors and nurses working in hospitals and health care centres;
- Registered doctors and nurses in private practice.
Doctor or nurse is counted once only regardless of the number of establishments they are working.

2. Primary health care

Persons engaged

Primary health care establishments comprise public health care centres, private clinics, centres for auxiliary diagnostic examination, etc. Information collected from 477 establishments indicated that a total of 1 843 persons were engaging in the provision of primary health care services, including 664 doctors, 407 nurses, 91 dentists and 80 odontologists.

Table 5 : No. of persons engaged in primary health care by occupation

Occupation	2005	2006	2007	
			No.	Structure(%)
Total	1 483	1 577	1 843	100.0
Doctor	558	606	664	36.0
Dentist	68	75	91	4.9
Odontologist	80	72	80	4.3
Nurse	318	347	407	22.1
Medical laboratory technician	13	12	15	0.8
Diagnostic and therapeutic assistant	31	58	88	4.8
Technician of medical equipment	24	11	10	0.5
Sanitary agent	28	38	43	2.3
Health care assistant	182	168	190	10.3
Administrative staff	127	143	182	9.9
Others	54	47	73	4.0

Note: An individual working for more than one establishment will be counted repeatedly.

The median age of the doctors and nurses was 39.4 and 39.8 respectively, down by 4.7 years and 2.1 years over 2006.

Medical consultations^b and vaccinations

In 2007, primary health care establishments provided 1 694 785 medical consultations, the majority were “General medicine” (563 605), “Internal medicine” (137 906) and “Stomatology / Odontology” (111 202).

^b Starting from 2007, out-patient services of the hospital is grouped under hospital care services. Consequently, respective data for 2006 have been re-processed to facilitate comparison.

Besides, most of the routine primary health care services pertained to adult health care (245 171), child health care (60 614) and family planning (40 624).

A total of 112 144 vaccinations were administered in 2007, which included vaccinations against Influenza (40 778), Anti-poliomyelitis (12 603) and Diphtheria, tetanus and whooping cough (Triple vaccination) (12 374).

3. Hospital care

Persons engaged

In 2007, there were 3 039 persons engaging in the 3 hospitals in Macao, including 1 042 nurses, 547 doctors, as well as 342 diagnostic and therapeutic assistants.

Table 6 : No. of persons engaged in hospital care by occupation

Occupation	2005	2006	2007	
			Nº	Structure(%)
Total	2 569	2 778	3 039	100.0
Hospital Director, Administrator and manager	15	14	15	0.5
Doctor	454	490	547	18.0
Dentist	11	13	14	0.5
Nurse	888	946	1 042	34.3
Diagnostic and therapeutic assistant	284	307	342	11.3
Health care assistant	473	513	594	19.5
Administrative staff	155	268	275	9.0
Others	289	227	210	6.9

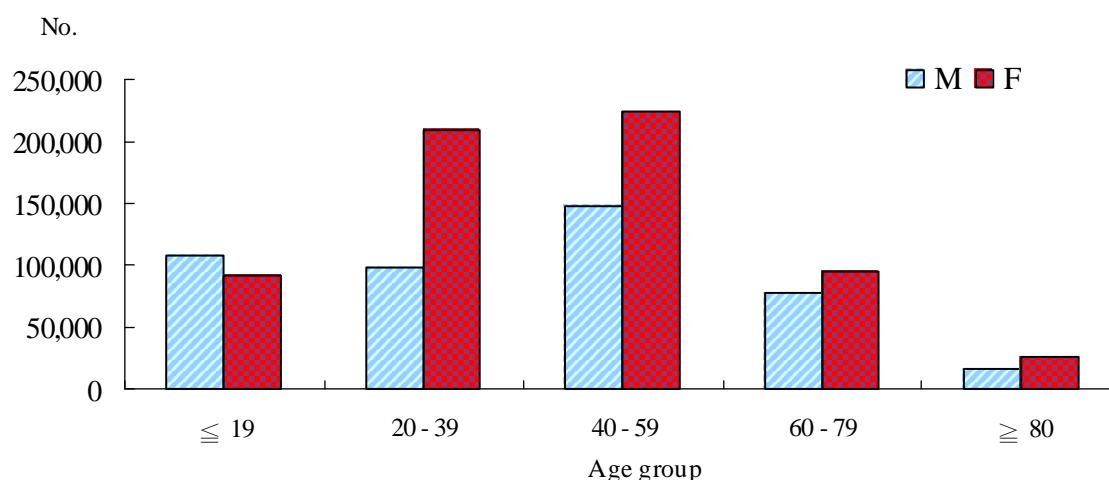
Note: An individual working for more than one establishment will be counted repeatedly.

In terms of medical specialty, 47 were Physicians, 39 Gynecologists / Obstetricians and 39 were doctors of Emergency medicine. The median age of the doctors increased by 0.6 year over 2006 to 38.5, but the median age of the nurses decreased by 0.5 years to 33.3.

Out-patient services

In 2007, the 3 hospitals provided 1 093 216 out-patient medical consultations, including Internal medicine (17.3%), Physiotherapy and rehabilitation (9.7%), General surgery (9.4%) and Paediatrics / Neonatology (8.7%).

The majority of the out-patients were female (59.0%). Analyzed by age group, 18.2% were under 20 and 15.2% aged 65 and above.

Chart 1 : Out-patient consultations by age group and gender, 2007

Emergency services

In 2007, number of emergency treatments totalled 300 580, up by 1.8% year-on-year, the main reasons of using such services were due to illness (92.8%), pregnancy (2.8%), traffic accidents (1.5%) and work accidents (0.9%); besides, 36.7% of the emergency services users were under 20 years-old and 10.6% aged 65 and above.

In-patient

In 2007, the 3 hospitals had a total of 1 155 hospital beds, including 1 014 in-patient beds. The hospital bed occupancy rate^c was 76.9%, up slightly by 0.5 percentage point over 2006.

There were 41 675 hospital admissions recorded in 2007, of which 9 773 were admitted to Gynecology / Obstetrics, 7 943 to Paediatrics / Neonatology and 3 603 to General surgery. Taking into account the in-patients in end-2006, the total number of in-patients in 2007 was 42 375; meanwhile, the number of discharge was 41 676 in 2007, bringing about the end-year balance to 699.

Total number of in-patient bed days increased by 4.1% year-on-year to 284 577, with that of the Gynecology / Obstetrics accounting for 35 078 bed days.

Deliveries

The Conde de S. Januário Hospital and Kiang Wu Hospital had 5 pre-delivery rooms and 7 delivery rooms that provided 11 and 13 hospital beds respectively. Total number of deliveries increased by 12.6% over 2006 to 4 553 cases, of which 2 912 cases (64.0%) were eutocia. Within the 1 641 cases of dystocia, 1 531 were delivered by caesarean section, 87 by ventouse, 23 by forceps / breech delivery.

^c Ratio of number of hospital beds occupied to number of hospital beds available.

Operations

There were 12 833 surgical operations performed in the 16 operating theatres in the 3 hospitals in 2007, of which 10 438 (81.3%) were major and medium surgical operations.

Auxiliary diagnostic and therapeutic examinations

In 2007, the 3 hospitals and some of the primary health care establishments provided a total of 3 905 318 auxiliary diagnostic and therapeutic examinations, up by 13.7% compared with 2006, of which 77.7% were attributed to Laboratory test, 5.8% to Radiography and 4.9% to Anatomic pathology.

Information on Blood Donation Centre

In 2007, the number of blood donors decreased slightly by 0.4% over 2006 to 9 088 and 54.5% were male. The median age of blood donors was same as 2006, at 24.4, 50.5% aged 17-24 and 21.8% aged 25-34.

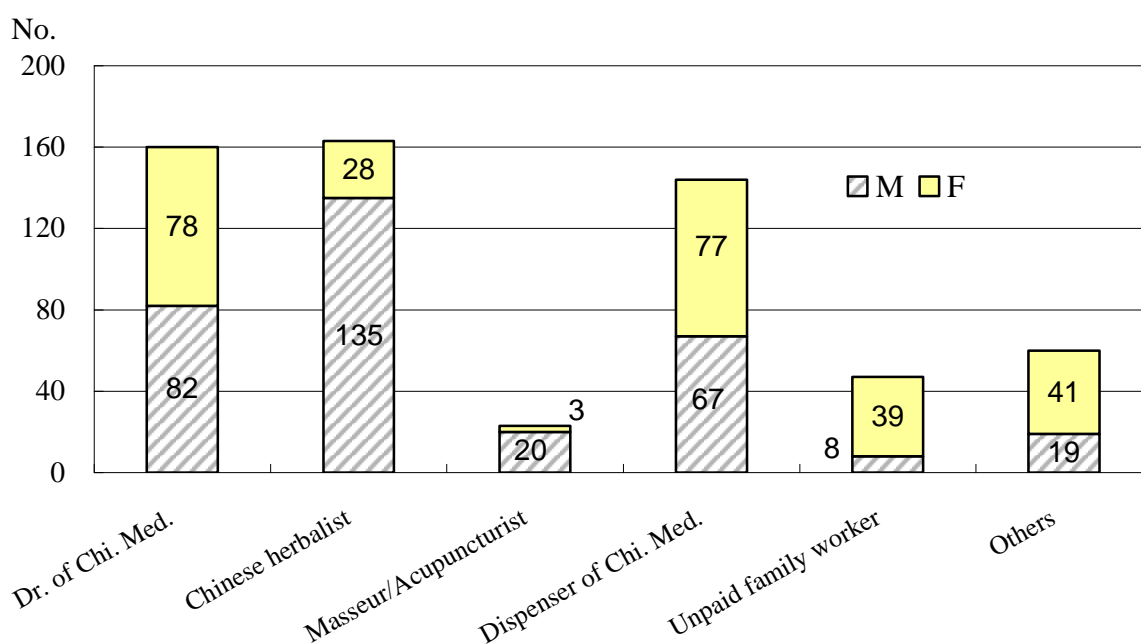
In addition, the Blood Donation Centre provided 18 607 units of blood and blood components to the Conde de S. Januário Hospital and Kiang Wu Hospital, up by 12.5% compared with 2006; the majority were concentrated erythroblast (56.4%), platelet (19.1%) and plasma (17.2%).

4. Chinese medicine and therapy services

Persons engaged

In 2007, there were 597 persons engaging in Chinese medicine and therapy services, an increase of 18.7% over 2006. Chinese herbalists and doctors of Chinese medicine accounted for 27.3% and 26.8% of the total respectively.

Chart 2 : No. of persons engaged in Chinese medicine and therapy services by gender and occupation, 2007



The median age of doctors of Chinese medicine was 36.0, 58.5 for Chinese herbalists, 52.5 for masseurs and 56.0 for acupuncturists.

Among the 346 doctors of Chinese medicine, Chinese herbalists, masseurs and acupuncturists in Macao, 56.5% provided services in private clinics, 24.2% in Chinese medicine stores, 12.7% in out-patient departments in hospitals and 1.7% in public health care centres.

Table 7 : Doctors of Chinese medicine, Chinese herbalists, Masseurs and Acupuncturists by type of establishments

Type of establishments	2005	2006	2007			
			Total	Doctors of Chinese medicine	Chinese herbalists	Masseurs / Acupuncturists
Total	282	318	363	169	170	24
Public health care centres	3	4	6	6	-	-
Out-patient departments in hospitals	8	43	46	42	2	2
Private clinics	192	193	205	81	105	19
Chinese medicine stores	76	76	88	32	56	-
Others	3	2	18	8	7	3

Note: An individual working for more than one establishment will be counted repeatedly.

Professional qualifications and duration of practice

With regard to the educational attainment, 71.7% had higher education or above in Chinese medicine and 19.9% had attended other courses in Chinese medicine. Those obtaining professional knowledge from family and masters accounted for 8.4%.

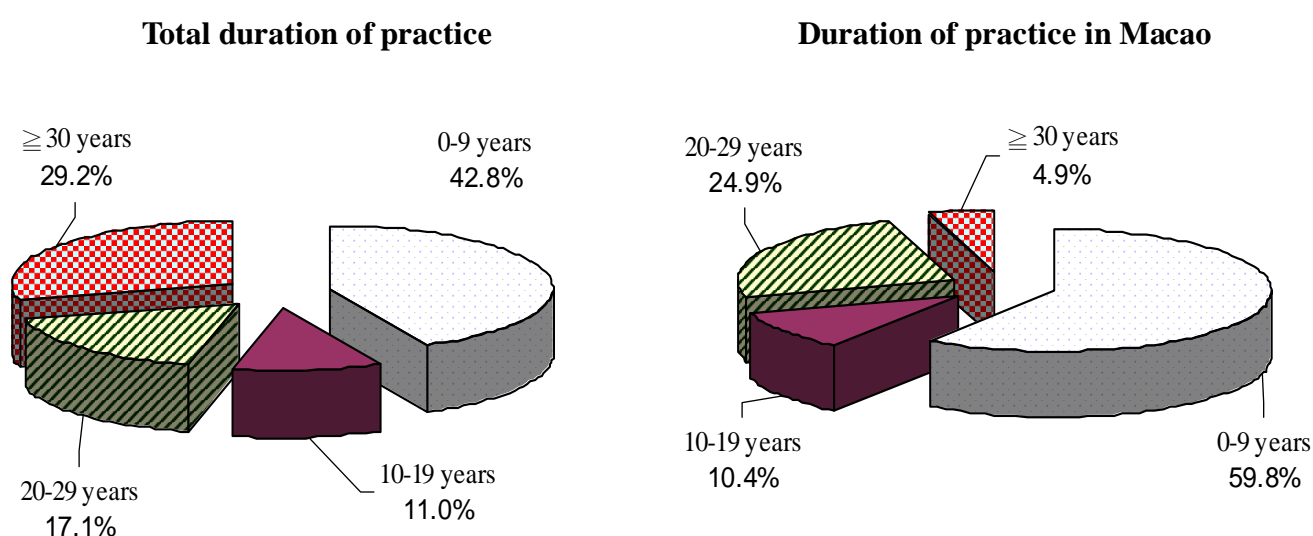
Table 8 : Doctors of Chinese medicine, Chinese herbalists, Masseurs and Acupuncturists by gender and means of acquiring professional knowledge

Means of acquiring professional knowledge	2005	2006	2007		
			MF	M	F
Total	270	307	346	237	109
Higher education in Chinese medicine or above	169	222	248	156	92
Other courses in Chinese medicine	71	59	69	56	13
From family / masters	30	26	29	25	4

The median duration of practice was 15.0 years and the median duration of practice in Macao was 6.5 years. In addition, 46.2% had been practicing for 20 years or more and 59.8% had been practicing for less than 10 years in Macao.

Among the 346 doctors of Chinese medicine, Chinese herbalists, masseurs and acupuncturists, 154 (44.5%) had practiced Chinese medicine and therapy services outside Macao, with 90.9% in China.

Chart 3 : Distribution of the duration of practice, 2007



Consultation services and charges

In 2007, the Chinese medicine practitioners provided 753 496 consultations in Chinese medicine and therapy services, of which 68.1% were general treatment, 22.3% were bone-setting (Tit-ta), 6.7% were acupuncture and 2.8% were therapeutic / rehabilitative massage. Moreover, 35.5% of these services were provided at private clinics and 23.7% at Chinese medicine stores.

The average charges for acupuncture and therapeutic / rehabilitative massage was MOP 69 and MOP 86 per session respectively. The average charges for general treatment and bone-setting was as follows:

Table 9 : Average consultation fees of general treatment and bone-setting

MOP

Type of services	2006		2007	
	Including medicine	Excluding medicine	Including medicine	Excluding medicine
General treatment	62	32	70	35
Bone-setting	92	70	97	69

白頁

Página vazia

Blank page

II. 說明

NOTAS EXPLICATIVAS

EXPLANATORY NOTES

1. 調查之回應

RESPOSTAS AO INQUÉRITO

SURVEY RESPONSE

2007 年衛生護理服務調查之回應如下：

A resposta da inquirição foi o seguinte:

The response to the 2007 Health Care Survey is as follows:

場所數目 N° de estabelecimentos No. of establishments

調查名稱 Inquérito Name of survey	觀察單位 Número de unidades observadas Number of units observed	有活動及回應 Com actividade e que responderam Active and responded	沒有活動 Sem actividade Inactive	未能聯絡 Não contactadas Non-contact	其他 Outras Others
特級衛生護理服務 Cuidados de Saúde Diferenciados Hospital care	3	3	-	-	-
初級衛生護理服務 Cuidados de Saúde Primários Primary health care	566	540	23	2	1
中醫及治療服務 Medicina e Terapêutica Chinesas Chinese medicine and therapy services	292	248	41	-	3

2. 符號註釋

SINAIS CONVENCIONAIS SYMBOLS AND ABBREVIATIONS

-	絕對數值為零	Valor absoluto igual a zero	Absolute value equals zero
#	保密資料	Dados confidencial	Confidential data
MOP	澳門元	Pataca/Macau	Macao Pataca
M	男	Masculino	Male
F	女	Feminino	Female
MF	男女	Masculino e feminino	Male and female

III. 統計表 QUADROS TABLES

總體資料

Informações globais

General information

1. 按類別、地點及性質統計之醫護場所數目 47
Número de estabelecimentos de saúde segundo a modalidade, por localização e classificação
Number of health care establishments by type, location and classification

初級衛生護理服務

Cuidados de saúde primários

Primary health care

2. 按性別及職業統計之初級衛生護理服務工作人員數目 48
Número de pessoal ao serviço nos cuidados de saúde primários, segundo o sexo, por profissão
Number of persons engaged in primary health care by gender and occupation
3. 按性別及專科統計之初級衛生護理服務醫生數目 49
Número de médicos dos cuidados de saúde primários, segundo o sexo, por especialidade
Number of doctors in primary health care by gender and specialty
4. 按性別及歲組統計之初級衛生護理服務工作人員數目 50
Número de pessoal ao serviço nos cuidados de saúde primários por sexo e grupo etário
Number of persons engaged in primary health care by age group and gender
5. 按求診類別統計初級衛生護理服務之求診人次 51
Atendimentos nos cuidados de saúde primários, por especialidade
Consultations of primary health care by specialty
6. 按種類統計之初級衛生護理服務疫苗接種數目 52
Número de vacina nos cuidados de saúde primários, por tipo
Number of vaccinations in primary health care by type
7. 私營初級衛生護理服務場所的平均收入、支出及固定資產賬面淨值 53
Receitas, despesas e valor líquido dos bens de capital fixo valorizados a preços nominais médios dos estabelecimentos particulares de cuidados de saúde primários
Average revenue, expenditure and net book value of fixed assets of private primary health care establishments

特級衛生護理服務
Cuidados de saúde diferenciados
Hospital care

8.	特級衛生護理服務之設施.....	54
	Equipamento e Instalações dos cuidados de saúde diferenciados Type of facilities hospital care	
9.	按性別及職業統計之特級衛生護理服務工作人員數目.....	55
	Número de pessoal ao serviço nos cuidados de saúde diferenciados, segundo o sexo, por profissão Number of persons engaged in hospital care by gender and occupation	
10.	按性別及專科統計之特級衛生護理服務醫生數目.....	56
	Número de médicos dos cuidados de saúde diferenciados, segundo o sexo, por especialidade Number of doctors in hospital care by gender and specialty	
11.	按性別及歲組統計之特級衛生護理服務工作人員數目.....	57
	Número de pessoal ao serviço dos cuidados de saúde diferenciados por sexo e grupo etário Number of persons engaged in hospital care by age group and gender	
12.	按專科統計之醫院門診求診人次.....	58
	Consultas externas efectuadas nos hospitais por especialidade Consultations in out-patient departments of hospitals by speciality	
13.	按性別及歲組統計之醫院門診求診人次.....	59
	Utentes de consultas externas efectuadas nos hospitais por sexo e grupo etário Consultations in out-patient departments of hospitals by age group and gender	
14.	按專科統計之住院病人概況.....	60
	Movimento dos internados, por especialidade Overview of in-patients by specialty	
15.	按性別及歲組統計之住院病人人次.....	62
	Doentes internados, por sexo e grupo etário Number of in-patients by age group and gender	
16.	按類別統計之分娩數目.....	63
	Número de partos, por tipo Number of deliveries by type	
17.	按種類統計之在手術室內進行的麻醉宗數.....	63
	Serviços anestesiológicos em salas de operação, por tipo de anestesia Anaesthetics administered in operation rooms by type	
18.	按種類及專科統計之外科手術宗數.....	64
	Serviços operatórios, segundo o tipo, por especialidade Surgical operations by type and specialty	
19.	按性別及歲組統計之接受手術人次.....	65
	Receptores dos serviços operatórios por sexo e grupo etário Patients of surgical operations by age group and gender	

20. 按性別及求診原因統計之急診服務使用人次.....	66
Utilizadores dos serviços de urgência, por sexo e causa de admissão Users of emergency services by gender and cause of admission	
21. 按性別及歲組統計之急診服務使用人次	67
Utilizadores dos serviços de urgência, por sexo e grupo etário Users of emergency services by age group and gender	
22. 按類別統計之接受輔助診斷檢查及治療服務人次	68
Exames auxiliares de diagnóstico e terapêutica, por tipo Auxiliary diagnostic and therapeutic examinations by type	
23. 按歲組、性別及捐血次數統計之捐血者數目	71
Número de dadores de sangue, segundo o número de dádivas, por sexo e grupo etário Number of blood donors by age group, gender and times of blood donations	
24. 按醫院及類別統計捐血中心向醫院提供之血液及其合成品數量	72
Sangue e seus componentes fornecidos aos hospitais pelo Centro de Transfusões de Sangue, segundo o destinatário, por tipo Blood and blood components provided by the Blood Donation Centre to hospitals by type	
25. 特級衛生護理服務場所之年度總收入及支出	73
Receitas e despesas totais anuais dos estabelecimentos de cuidados de saúde diferenciados Revenue and expenditure of hospital care establishments	

中醫及治療服務

Medicina e terapêutica chinesas

Chinese medicine and therapy services

26. 按性別及職業統計之本澳中醫及治療服務工作人員數目 74
 Número de pessoal ao serviço na medicina e terapêutica chinesas, segundo o sexo, por profissão
 Number of Chinese medicine practitioners in Macao by gender and occupation
27. 按獲取專業知識途徑、歲組及性別統計之中醫生、中醫師、按摩師、針灸師及治療師數目 75
 Número de médicos e mestres de medicina chinesa, massagistas, acupunturistas e terapeutas, segundo a forma de obtenção dos seus conhecimentos profissionais, por grupo etário e sexo
 Number of doctors of Chinese medicine, Chinese herbalists, masseurs, acupuncturists and therapists by age group, gender and means of acquiring professional knowledge
28. 按中醫治療服務類別及場所分類統計之求診人次 76
 Consultas, segundo a espécie de terapêutica de medicina chinesa, por tipo de estabelecimento
 Consultations by type of Chinese medicine practice and establishment
29. 按獲取專業知識途徑、職業及性別統計之中醫生、中醫師、按摩師、針灸師及治療師數目 77
 Número de médicos e mestres de medicina chinesa, massagistas, acupunturistas e terapeutas, segundo a forma de obtenção dos seus conhecimentos profissionais, por profissão e sexo
 Number of doctors of Chinese medicine, Chinese herbalists, masseurs, acupuncturists and therapists by gender, occupation and means of acquiring professional knowledge
30. 按總執業時間及歲組統計之中醫生、中醫師、按摩師、針灸師及治療師數目 78
 Número de médicos e mestres de medicina chinesa, massagistas, acupunturistas e terapeutas, segundo o total de tempo em que exerce a profissão, por grupo etário
 Number of doctors of Chinese medicine, Chinese herbalists, masseurs, acupuncturists and therapists by age group and total duration of practice
31. 按在澳執業時間及歲組統計之中醫生、中醫師、按摩師、針灸師及治療師數目 79
 Número de médicos e mestres de medicina chinesa, massagistas, acupunturistas e terapeutas, segundo o tempo que exerce a profissão em Macau, por grupo etário
 Number of doctors of Chinese medicine, Chinese herbalists, masseurs, acupuncturists and therapists by age group and duration of practice in Macao
32. 按職業及曾工作地點統計之曾在澳門以外地方執業的中醫及治療服務工作人員數目 80
 Número de pessoal ao serviço na medicina e terapêutica chinesas que tinham exercido as suas actividades profissionais fora de Macau, segundo o local, por profissão
 Number of Chinese medicine practitioners once provided services out of Macao by occupation and place

1. 按類別、地點及性質統計之醫護場所數目

Número de estabelecimentos de saúde segundo a modalidade, por localização e classificação

Number of health care establishments by type, location and classification

2007

場所 Estabelecimentos de saúde Establishments	總數 Total			澳門半島 Península de Macau Macao Peninsula		氹仔 Taipa		路環 Coloane	
	總數 Total	政府 Oficial Public	私營 Particular Private	政府 Oficial Public	私營 Particular Private	政府 Oficial Public	私營 Particular Private	政府 Oficial Public	私營 Particular Private
	2	3	4	5	6	7	8	9	10
總數 Total	713	16	697	11	655	2	39	3	3
特級衛生護理服務 Cuidados de saúde diferenciados Hospital care	3	1	2	1	1	-	1	-	-
醫院 Hospitais Hospitals	3	1	2	1	1	-	1	-	-
初級衛生護理服務 Cuidados de saúde primários Primary health care	477	12	465	8	432	1	30	3	3
衛生中心 Centros / postos de saúde Public health care centres	7	7	-	5	-	1	-	1	-
私家診所 Clínicas e consultórios privados Private clinics	377	-	377	-	360	-	16	-	1
輔助診斷檢查服務 Prestadores de exames auxiliares de diagnóstico Centres for auxiliary diagnostic examinations	8	-	8	-	8	-	-	-	-
其他提供衛生護理服務場所 Outros estabelecimentos que prestam cuidados de saúde Other establishments providing health care	85	5	80	3	64	-	14	2	2
中醫及治療服務 Medicina e terapêutica chinesas Chinese medicine and therapy	233	3	230	2	222	1	8	-	-

2. 按性別及職業統計之初級衛生護理服務工作人員數目

Número de pessoal ao serviço nos cuidados de saúde primários, segundo o sexo, por profissão

Number of persons engaged in primary health care by gender and occupation

2007

職業 Profissão Occupation	男女 MF	男 M	女 F
1	2	3	4
總數 Total	1 843	650	1 193
醫生 Médico Doctor	664	358	306
牙科醫生 Médico dentista Dentist	91	62	29
牙科醫師 Odontologista Odontologist	80	64	16
護士 Enfermeiro Nurse	407	18	389
化驗室技術員 Técnico de laboratório Medical laboratory technician	15	6	9
診療技術員 Técnico de diagnóstico e terapêutica Diagnostic and therapeutic technician	88	35	53
藥劑技術員 Técnico de farmácia Pharmacy technician	35	13	22
臨床分析及公共衛生技術員 Técnico de análises clínicas e de saúde pública Technician of clinical medicine analysis and public health	8	2	6
其他 Outro(s) Others	45	20	25
醫療設備技術員 Técnico de equipamento médico Technician of medical equipment	10	3	7
衛生檢查員 Agente sanitário Sanitary inspector	43	8	35
衛生服務助理員 Auxiliar de serviços de saúde Health care assistant	190	39	151
一般行政人員 Empregado administrativo Administrative staff	182	35	147
其他 Outras Others	73	22	51

註：若為多間場所服務時，將被重覆計算。

Nota: Os trabalhadores foram contados tantas vezes quanto os estabelecimentos de saúde onde exerceram actividade.

Note: An individual working for more than one establishment will be counted repeatedly.

3. 按性別及專科統計之初級衛生護理服務醫生數目

Número de médicos dos cuidados de saúde primários, segundo o sexo, por especialidade

Number of doctors in primary health care by gender and specialty

2007

專科 Especialidade Specialty	男女 MF	男 M	女 F
1	2	3	4
總數 Total	664	358	306
麻醉科 Anestesiologia Anaesthesiology	1	1	-
心臟科 Cardiologia Cardiology	4	4	-
整形及修復外科 Cirurgia plástica e reconstrutiva Plastic and reconstructive surgery	4	2	2
全科 Clínica geral General practice	512	273	239
皮膚科 Dermatologia Dermatology	12	10	2
口腔科 Estomatologia Stomatology	1	-	1
婦產科 Ginecologia / Obstetrícia Gynecology / Obstetrics	14	3	11
內科 Medicina interna Internal medicine	11	8	3
神經外科 Neurocirurgia Neurosurgery	1	1	-
眼科 Oftalmologia Ophthalmology	6	2	4
骨科及創傷科 Ortopedia e traumatologia Orthopedics and traumatology	6	6	-
耳鼻喉科 Otorrinolaringologia (O.R.L.) Otorhinolaryngology (O.R.L.)	5	5	-
兒科 / 新生兒科 Pediatria / Neonatologia Paediatrics / Neonatology	14	7	7
胸肺科 Pneumologia Pneumology	2	1	1
精神科 Psiquiatria Psychiatry	1	-	1
放射科 Radiologia Radiology	11	8	3
公共衛生科 Saúde pública Public health	5	2	3
泌尿科 Urologia Urology	2	1	1
實習醫生 Médico estagiário Intern	6	1	5
其他 Outras Others	46	23	23

註：若為多間場所服務時，將被重覆計算。

Nota: Os trabalhadores foram contados tantas vezes quanto os estabelecimentos de saúde onde exerceram actividade.

Note: An individual working for more than one establishment will be counted repeatedly.

4. 按性別及歲組統計之初級衛生護理服務工作人員數目

Número de pessoal ao serviço nos cuidados de saúde primários por sexo e grupo etário

Number of persons engaged in primary health care by gender and age group

2007

歲組 Grupo etário Age group	性別 Sexo Gender	總數 Total	醫生 Médico Doctor	牙科醫生 Médico dentista Dentist	護士 Enfermeiro Nurse	其他工作人員 Outro pessoal ao serviço Other staff
1	2	3	4	5	6	7
總數 Total	男女 MF	1 841	664	91	407	679
	男 M	649	358	62	18	211
	女 F	1 192	306	29	389	468
< 25	男女 MF	112	#	#	54	51
	男 M	13	#	#	3	9
	女 F	99	#	#	51	42
25 – 34	男女 MF	512	242	41	88	141
	男 M	155	92	23	11	29
	女 F	357	150	18	77	112
35 – 44	男女 MF	398	118	15	104	161
	男 M	127	76	#	#	41
	女 F	271	42	#	#	120
45 – 54	男女 MF	380	69	26	106	179
	男 M	122	45	23	-	54
	女 F	258	24	3	106	125
55 – 64	男女 MF	193	#	#	44	103
	男 M	79	#	#	#	48
	女 F	114	#	#	#	55
≥ 65	男女 MF	246	188	3	11	44
	男 M	153	120	3	-	30
	女 F	93	68	-	11	14

5. 按求診類別統計初級衛生護理服務之求診人次
Atendimentos nos cuidados de saúde primários, por especialidade
Consultations of primary health care by specialty

2007

求診類別 Especialidade Specialty	求診人次 Atendimentos Consultations
1	2
總數 Total	1 694 785
結核病防治 Controlo de tuberculose Tuberculosis control	13 905
家庭計劃 Planeamento familiar Family planning	40 624
母親保健 Saúde materna Maternal health care	19 906
兒童保健 Saúde infantil Child health care	60 614
學校保健 Saúde escolar School health care	4 155
口腔保健 (包括牙槽溝封閉) Saúde oral (inclui-se saúde dentária) Oral health care (including fissure sealings)	21 674
成人保健 Saúde do adulto Adult health care	245 171
家庭訪視服務 Serviços domiciliários de saúde Home visit services	999
心臟科 Cardiologia Cardiology	4 406
普通外科 Cirurgia geral General surgery	9 406
整形及修復外科 Cirurgia plástica e reconstrutiva Plastic and reconstructive surgery	4 816
全科 Clínica geral General practice	563 605
皮膚科 Dermatologia Dermatology	22 212
內分泌科 Endocrinologia Endocrinology	1 500
口腔科 / 牙科 Estomatologia / Odontologia Stomatology / Odontology	111 202
物理治療科 Fisiatria Physiotherapy	3 615
腸胃科 Gastroenterologia Gastroenterology	15 153
婦產科 Ginecologia / Obstetrícia Gynecology / Obstetrics	34 855
血液科 Hematologia Hematology	21
物理治療及復康科 Medicina física e de reabilitação Physiotherapy and rehabilitation	56 753
內科 Medicina interna Internal medicine	137 906
神經外科 Neurocirurgia Neurosurgery	708
神經內科 Neurologia Neurology	1 335
眼科 Oftalmologia Ophthalmology	32 982
骨科及創傷科 Ortopedia e traumatologia Orthopedics and traumatology	10 919
耳鼻喉科 Otorrinolaringologia (O.R.L.) Otorhinolaryngology (O.R.L.)	8 740
兒科 / 新生兒科 Pediatria / Neonatologia Paediatrics / Neonatology	73 040
胸肺科 Pneumologia Pneumology	5 698
精神科 Psiquiatria Psychiatry	2 343
泌尿科 Urologia Urology	4 079
其他 Outras Others	182 443

6. 按種類統計之初級衛生護理服務疫苗接種數目
Número de vacina nos cuidados de saúde primários, por tipo
Number of vaccinations in primary health care by type

2007

疫苗種類 Tipo de vacinas Type of vaccines	疫苗接種(注射)數目 Nº total de vacinas Total vaccinations
1	2
總數 Total	112 144
白喉及破傷風 (雙聯針) Difteria e tétano (Vacinação dupla) Diphtheria and tetanus (Double vaccination)	3 967
卡介苗 B.C.G.	37
(MR.) 麻疹、腮腺炎及德國麻疹 Sarampo, papeira e rubéola Measles, mumps and rubella	7 397
白喉、破傷風及百日咳 (三聯針) Difteria, tétano e tosse convulsa (Vacinação tripla) Diphtheria, tetanus and whooping cough (Triple vaccination)	12 374
抗脊髓灰質炎 Anti-poliomielite Anti-poliomyelitis	12 603
破傷風 Tétano Tetanus	9 031
黃熱 Febre amarela Yellow fever	78
甲型肝炎 Hepatite A Hepatitis A	211
乙型肝炎 Hepatite B Hepatitis B	10 447
水痘 Varicela Varicella	3 591
流行性感冒 Gripe Influenza	40 778
抗乙型肝炎免疫球蛋白 IgHB	9
結核菌試驗 TUB	4 324
其他 Outras Others	7 297

7. 私營初級衛生護理服務場所的平均收入、支出及固定資產賬面淨值
Receitas médias, despesas médias e valor líquido dos bens de capital fixo, valorizados a preços
nominais médios, dos estabelecimentos particulares de cuidados de saúde primários
Average revenue, expenditure and net book value of fixed assets of private primary health
care establishments

2007

平均收入 Receitas médias Average revenue	澳門元 MOP
1	2
總數 Total	388 100
提供服務、售賣藥物及其他醫療用品收入 Receitas provenientes de prestação de serviços, da venda, medicamentos e de outros produtos clínicos Provision of services, medicines and other medical products	332 223
利息收入 Juros provenientes de depósitos bancários Interest received	1 548
津貼 Subsídios Subsidies	41 296
其他收入 Outras receitas Other receipts	13 032
平均支出 Despesas médias Average expenditure	澳門元 MOP
1	2
總數 Total	350 986
員工薪金及其他福利 Despesas com o pessoal, em numerário e em espécie Employees' salaries and other welfare	142 482
經營費用 Despesas de exploração Operating expenses	160 627
利息支出 Encargos de juros Interest payments	38
購買固定資產及大型維修費用 Compra de bens de capital fixo e grandes reparações Acquisitions of fixed assets and major maintenance expenses	35 928
固定資產折舊 Amortizações / depreciação dos bens de capital fixo Depreciation of fixed assets	9 272
稅款 Imposto Taxes	2 640
其他支出 Outras despesas Other expenses	-
平均固定資產賬面淨值 Valor líquido dos bens de capital fixo valorizados a preços nominais médios Average net book value of fixed assets	澳門元 MOP
1	2
核算期末固定資產淨值 Valor líquido dos bens de capital fixo no fim do período de contabilidade valorizados a preços nominais Net book value of fixed assets as at end of accounting period	544 281

8. 特級衛生護理服務之設施
Equipamento e instalações dos cuidados de saúde diferenciados
Type of facilities of hospital care

2007

設備 Equipamento e instalações Type of facilities	數目 Número Number
1	2
病床 Camas de hospital para Hospital beds for	1 155
住院病床 Serviço de internamento In-patient hospital beds	1 014
普通住院 Internamento geral General hospitalization	879
深切治療 Cuidados intensivos Intensive Care Unit	21
新生嬰兒床 Berços Newborn	46
其他 Outros serviços Others	68
非住院病床 Serviço sem internamento Out-patient beds	141
急診服務 Serviço de urgência Emergency Room	41
日間護理 Hospital de dia Day hospital	23
新生嬰兒床及其他 Berços e outras Newborn and others	77
	數目 Número Number
	病床數目 Camas de hospital Hospital beds
手術室 Salas de operação Operation rooms	
總手術室 Salas do bloco Main operating-theatre	13
其他手術室 Salas das dispersas Others	3
產房 Salas de parto Maternity ward	
候產室 Salas de dilatação Pre-delivery room	5
分娩室 Salas de período expulsivo Delivery room	7

9. 按性別及職業統計之特級衛生護理服務工作人員數目

Número de pessoal ao serviço nos cuidados de saúde diferenciados, segundo o sexo, por profissão

Number of persons engaged in hospital care by gender and occupation

2007

職業 Profissão Occupation	男女 MF	男 M	女 F
1	2	3	4
總數 Total	3 039	931	2 108
醫院院長、領導及管理層 Administrador hospitalar, direcção e chefia Hospital director, Administrator and manager	15	8	7
醫生 Médico Doctor	547	330	217
牙科醫生 Médico dentista Dentist	14	8	6
護士 Enfermeiro Nurse	1 042	59	983
診療技術員 Técnico auxiliar de diagnóstico e terapêutica Diagnostic and therapeutic technician	342	171	171
衛生服務助理員 Auxiliar de serviços de saúde Health care assistant	594	159	435
一般行政人員 Empregado administrativo Administrative staff	275	90	185
助理技工 Pessoal operário e auxiliar Assistant worker	25	20	5
其他 Outras Others	185	86	99

10. 按性別及專科統計之特級衛生護理服務醫生數目
Número de médicos dos cuidados de saúde diferenciados, segundo o sexo, por especialidade
Number of doctors in hospital care by gender and specialty

2007

專科 Especialidade Specialty	男女 MF	男 M	女 F
1	2	3	4
總數 Total	550	333	217
病理解剖 Anatomia patológica Anatomic pathology	8	#	#
麻醉科 Anestesiologia Anaesthesiology	33	21	12
心臟科 Cardiologia Cardiology	23	17	6
普通外科 Cirurgia geral General surgery	38	31	7
整形及修復外科 Cirurgia plástica e reconstrutiva Plastic and reconstructive surgery	6	#	#
胸外科 Cirurgia torácica Thoracic surgery	5	#	#
皮膚科 Dermatologia Dermatology	10	4	6
口腔科 Estomatologia Stomatology	17	10	7
腸胃科 Gastroenterologia Gastroenterology	12	4	8
婦產科 Ginecologia / Obstetrícia Gynecology / Obstetrics	39	5	34
血液腫瘤科 Hemato-oncologia Hemato-oncology	10	#	#
物理治療及復康科 Medicina física e de reabilitação Physiotherapy and rehabilitation	10	5	5
內科 Medicina interna Internal medicine	47	25	22
腎科 Nefrologia Nephrology	5	#	#
神經外科 Neurocirurgia Neurosurgery	7	7	-
神經內科 Neurologia Neurology	8	3	5
神經兒科 Neuropediatria Neuropediatrics	3	#	#
眼科 Oftalmologia Ophthalmology	19	11	8
骨科及創傷科 Ortopedia e traumatologia Orthopedics and traumatology	19	19	-
耳鼻喉科 Otorrinolaringologia (O.R.L.) Otorhinolaryngology (O.R.L.)	16	13	3
病理科 Patologia clínica Pathology	12	5	7
兒科 / 新生兒科 Pediatria / Neonatologia Paediatrics / Neonatology	37	15	22
胸肺科 Pneumologia Pneumology	6	#	#
精神病科 Psiquiatria Psychiatry	12	9	3
放射科 / 放射治療科 Radiologia / Radioterapia Radiology / Radiotherapy	30	19	11
內分泌科 Endocrinologia Endocrinology	3	#	#
泌尿科 Urologia Urology	14	#	#
深切治療科 Cuidados intensivos Intensive care	4	#	#
急診科 Urgência Emergency	39	27	12
實習醫生 Médico estagiário Intern	12	7	5
其他 Outra(s) Others	46	31	15

11. 按性別及歲組統計之特級衛生護理服務工作人員數目
Número de pessoal ao serviço dos cuidados de saúde diferenciados por sexo e grupo etário
Number of persons engaged in hospital care by age group and gender

2007						
歲組 Grupo etário Age group	性別 Sexo Gender	總數 Total	醫生 Médico Doctor	牙科醫生 Médico dentista Dentist	護士 Enfermeiro Nurse	其他工作人員 Outro pessoal ao serviço Other staff
1	2	3	4	5	6	7
總數 Total	男女 MF	3 039	550	14	1 042	1 433
	男 M	931	333	8	59	531
	女 F	2 108	217	6	983	902
< 25	男女 MF	307	#	#	125	180
	男 M	49	#	#	16	31
	女 F	258	#	#	109	149
25 – 34	男女 MF	972	173	9	445	345
	男 M	252	87	5	23	137
	女 F	720	86	4	422	208
35 – 44	男女 MF	912	228	5	281	398
	男 M	307	#	#	#	143
	女 F	605	#	#	#	255
45 – 54	男女 MF	629	104	-	153	372
	男 M	221	67	-	3	151
	女 F	408	37	-	150	221
55 – 64	男女 MF	196	24	#	#	134
	男 M	86	20	#	#	65
	女 F	110	4	#	#	69
≥ 65	男女 MF	23	#	#	#	4
	男 M	16	#	#	#	4
	女 F	7	#	#	#	-

12. 按專科統計之醫院門診求診人次
Consultas externas efectuadas nos hospitais, por especialidade
Consultations in out-patient departments of hospitals by specialty

2007

專科 Especialidade Specialty	求診人次 Atendimentos Medical consultations
1	2
總數 Total	1 093 216
麻醉科 Anestesia Anaesthesiology	3 442
心臟科 Cardiologia Cardiology	13 128
胸外科 Cirurgia torácica Thoracic surgery	86
普通外科 Cirurgia geral General surgery	103 230
整形及修復外科 Cirurgia plástica e reconstrutiva Plastic and reconstructive surgery	9 127
全科 Clínica geral General practice	2 174
皮膚科 Dermatologia Dermatology	61 857
糖尿病科 / 內分泌科 Diabetologia / Endocrinologia Diabetology / Endocrinology	4 714
口腔科 / 牙科 Estomatologia / Odontologia Stomatology / Odontology	36 443
腸胃科 Gastroenterologia Gastroenterology	4 769
婦產科 Ginecologia / Obstetrícia Gynecology / Obstetrics	93 246
血液科 Hematologia Hematology	8 322
傳染科 Infecçologia Epidemiology	8 130
物理治療及復康科 Medicina física e de reabilitação Physiotherapy and rehabilitation	105 838
內科 Medicina interna Internal medicine	189 314
腎科 Nefrologia Nephrology	9 306
神經外科 Neurocirurgia Neurosurgery	2 729
神經內科 Neurologia Neurology	7 347
眼科 Oftalmologia Ophthalmology	58 530
腫瘤科 Oncologia Oncology	20 730
骨科及創傷科 Ortopedia e traumatologia Orthopedics and traumatology	25 834
耳鼻喉科 Otorrinaringologia (O.R.L.) Otorhinolaryngology (O.R.L.)	57 243
兒科 / 新生兒科 Pediatria / Neonatologia Paediatrics / Neonatology	95 482
胸肺科 Pneumologia Pneumology	6 765
精神科 Psiquiatria Psychiatry	17 185
泌尿科 Urologia Urology	12 850
中醫 Serviço na medicina chinesa Chinese medicine practice	76 158
健康檢查 Exmas de Saude Body check	39 737
其他 Outra(s) Others	19 500

13. 按性別及歲組統計之醫院門診求診人次

Utentes de consultas externas efectuadas nos hospitais por sexo e grupo etário

Consultations in out-patient departments of hospitals by age group and gender

2007			
歲組 Grupo etário Age group	男女 MF	男 M	女 F
1	2	3	4
總數 Total	1 093 216	448 392	644 824
< 20	199 031	107 897	91 134
20 - 24	74 086	25 911	48 175
25 - 29	72 500	22 678	49 822
30 - 34	79 637	24 321	55 316
35 - 39	80 842	25 095	55 747
40 - 44	95 820	32 793	63 027
45 - 49	104 359	40 821	63 538
50 - 54	96 046	40 276	55 770
55 - 59	75 441	33 923	41 518
60 - 64	49 816	23 997	25 819
65 - 69	37 846	18 098	19 748
70 - 74	43 491	18 918	24 573
75 - 79	41 793	16 802	24 991
79 - 84	26 243	10 531	15 712
≥ 85	16 265	6 331	9 934

14. 按專科統計之住院病人概況
Movimento dos internados, por especialidade
Overview of in-patients by specialty

2007

1/2

專科 Especialidade Specialty	性別 Sexo Gender	承上年 Transitados do ano anterior Balance brought forward from previous year	入院人次 Admitidos Admissions		轉往 他科人次 Transferidos para outra especialidade Transferred to other specialty	離院人次 (包括死亡) Saídos (inclui falecidos) Discharges (including deaths)	轉下年 Transitados para o ano seguinte Year-end balance	留院總日數 Dias de internamento (nº global) In-patient bed days
			新入院 Entrados New	他科轉入 Transferidos de outra especialidade Transferred from other specialty				
			1	2				
總數 Total	男女 MF 男 M 女 F	700	41 675	10 052	10 052	41 676	699	284 577
		318	16 834	2 390	2 390	16 861	291	129 879
		382	24 841	7 662	7 662	24 815	408	154 698
心臟科(包括冠心病深切治療部) Cardiologia (Inclui-se U.C.I.C.) Cardiology (Included U.C.I.C.)	男 M 女 F	15 16	965 1 049	482 385	480 375	974 1 058	8 17	5 743 7 497
普通外科 Cirurgia geral General surgery	男 M 女 F	33 32	1 704 1 899	274 268	214 247	1 774 1 920	23 32	11 850 12 069
整形及修復外科 Cirurgia plástica e reconstrutiva Plastic and reconstructive surgery	男 M 女 F	4 2	238 212	9 3	# #	242 212	# #	2 530 1 402
深切治療科 Cuidados intensivos Intensive care	男 M 女 F	4 2	134 66	127 84	176 #	86 44	3 #	1 519 733
胸外科 Cirurgia torácica Thoracic surgery	男 M 女 F	8 4	151 81	87 41	63 31	179 91	4 4	2 175 1 077
內分泌科 Endocrinologia Endocrinology	男 M 女 F	2 3	132 168	36 44	32 40	134 172	4 3	1 016 1 221
腸胃科 Gastroenterologia Gastroenterology	男 M 女 F	16 14	964 1 040	119 114	189 178	893 973	17 17	5 034 5 420
婦產科 Ginecologia / Obstetrícia Gynecology / Obstetrics	男 M 女 F	- 77	- 9 773	- 5 627	- 5 614	- 9 776	- 87	- 35 078
血液科 Hematologia Hematology	男 M 女 F	11 13	376 322	10 14	6 8	375 331	16 10	4 765 4 314
物理治療及復康科 Medicina física e de reabilitação Physiotherapy and rehabilitation	男 M 女 F	8 20	29 40	108 123	29 32	106 139	10 12	5 292 5 184
內科 Medicina interna Internal medicine	男 M 女 F	18 23	607 649	66 50	70 59	600 639	21 24	7 776 8 025

14. 按專科統計之住院病人概況
Movimento dos internados, por especialidade
Overview of in-patients by specialty

2007

2/2

專科 Especialidade Specialty	性別 Sexo Gender		承上年 Transitados do ano anterior Balance brought forward from previous year	入院人次 Admitidos Admissions		轉往 他科人次 Transferidos para outra especialidade Transferred to other specialty	離院人次 (包括死亡) Saídos (inclui falecidos) Discharges (including deaths)	轉下年 Transitados para o ano seguinte Year-end balance	留院總日數 Dias de internamento (nº global) In-patient bed days
				新入院 Entrados New	他科轉入 Transferidos de outra especialidade Transferred from other specialty				
				1	2				
腎科 Nefrologia Nephrology	男 M	女 F	6 9	420 544	48 95	# 67	441 571	# 10	2 426 3 597
神經外科 Neurocirurgia Neurosurgery	男 M	女 F	10 10	214 188	74 79	60 63	227 206	11 8	3 291 2 928
神經內科 Neurologia Neurology	男 M	女 F	18 21	535 808	102 113	132 122	512 801	11 19	4 829 7 603
眼科 Oftalmologia Ophthalmology	男 M	女 F	2 6	471 843	4 #	3 12	474 843	- #	1 358 1 765
骨科及創傷科 Ortopedia e traumatologia Orthopedics and traumatology	男 M	女 F	38 39	1 170 1 141	118 123	183 210	1 112 1 054	31 39	13 470 12 901
耳鼻喉科 Otorrinolaringologia (O.R.L.) Otorhinolaryngology (O.R.L.)	男 M	女 F	4 3	368 288	15 21	# #	372 286	# #	2 106 1 671
兒科 / 新生兒科 Pediatria / Neonatologia Paediatrics / Neonatology	男 M	女 F	41 38	4 498 3 445	316 235	319 233	4 502 3 448	34 37	18 277 14 414
胸肺科 Pneumologia Pneumology	男 M	女 F	34 15	1 410 1 162	227 161	239 177	1 401 1 137	31 24	12 598 8 827
精神科 Psiquiatria Psychiatry	男 M	女 F	19 18	199 230	7 #	6 #	192 206	27 40	9 256 11 587
泌尿科 Urologia Urology	男 M	女 F	15 4	1 539 378	113 #	107 #	1 542 384	18 #	8 370 2 465
鏡湖醫院康寧中心 Centro Hong Ling do Hospital Kiang Wu Hospice & Palliative Care Centre of Kiang Wu Hospital	男 M	女 F	7 7	343 339	- -	- -	347 338	3 8	3 138 3 330
其他 Outra(s) Others	男 M	女 F	5 6	367 176	48 29	35 21	376 186	9 4	3 060 1 590

15. 按性別及歲組統計之住院病人人次
Doentes internados, por sexo e grupo etário
Number of in-patients by age group and gender

2007

歲組 Grupo etário Age group	男女 MF	男 M	女 F
1	2	3	4
總數 Total	42 375	17 152	25 223
< 20	10 169	5 822	4 347
20 - 24	2 465	498	1 967
25 - 29	3 027	414	2 613
30 - 34	3 536	476	3 060
35 - 39	2 623	538	2 085
40 - 44	2 154	716	1 438
45 - 49	2 508	1 114	1 394
50 - 54	2 298	1 138	1 160
55 - 59	1 896	1 054	842
60 - 64	1 476	878	598
65 - 69	1 619	891	728
70 - 74	2 042	1 004	1 038
75 - 79	2 470	1 069	1 401
79 - 84	2 176	870	1 306
≥ 85	1 916	670	1 246

16. 按類別統計之分娩數目
Número de partos, por tipo
Number of deliveries by type

2007

分娩總數 Número total de partos Total number of deliveries	順產 Eutócico Eutocia	難產 Distócico Dystocia			
		總數 Total	剖腹產 Cesariana Caesarean section	吸產 Ventosa Ventouse	鉗產 / 臀位產 Fórceps / Pélvico Forceps delivery / Breech delivery
1	2	3	4	5	6
4 553	2 912	1 641	1 531	87	23

17. 按種類統計之在手術室內進行的麻醉宗數
Serviços anestésiológicos em salas de operação, por tipo de anestesia
Anaesthetics administered in operation rooms by type

2007

總數 Total	局部麻醉 Sectoriais Local anaesthetics	全身麻醉 Gerais General anaesthetics
1	2	3
10 917	2 430	8 487

18. 按種類及專科統計之外科手術宗數
Serviços operatórios, segundo o tipo, por especialidade
Surgical operations by type and specialty

2007

專科 Especialidade Specialty	總數 Total	大型及中型 Serviços operatórios de grande e média dimensão Major and medium		小型 Serviços operatórios de pequena dimensão Minor	
		預先編定 Programado Scheduled	緊急 De urgência Urgent	預先編定 Programado Scheduled	緊急 De urgência Urgent
1	2	3	4	5	6
總數 Total	12 833	6 971	3 467	1 925	470
心臟科 Cardiologia Cardiology	113	99	#	#	#
普通外科 Cirurgia geral General surgery	2 790	1 741	756	209	84
整形及修復外科 Cirurgia plástica e reconstrutiva Plastic and reconstructive surgery	496	122	152	197	25
血管外科 Cirurgia vascular Vascular surgery	119	32	25	31	31
口腔科 / 牙科 Estomatologia / Odontologia Stomatology / Odontology	70	58	4	6	2
婦產科 Ginecologia / Obstetrícia Gynecology / Obstetrics	3 858	1 224	1 892	569	173
腎科 Nefrologia Nephrology	54	6	5	16	27
神經外科 Neurocirurgia Neurosurgery	216	122	78	13	3
眼科 Oftalmologia Ophthalmology	1 437	1 359	18	54	6
骨科及創傷科 Ortopedia e traumatologia Orthopedics and traumatology	1 385	726	433	146	80
耳鼻喉科 Otorrinolaringologia (O.R.L.) Otorhinolaryngology (O.R.L.)	553	472	39	31	11
泌尿科 Urologia Urology	1 718	1 002	38	651	27
其他 Outra(s) Other	24	8	#	#	#

19. 按性別及歲組統計之接受手術人次
Receptores dos serviços operatórios por sexo e grupo etário
Patients of surgical operations by age group and gender

2007			
歲組 Grupo etário Age group	男女 MF	男 M	女 F
1	2	3	4
總數 Total	12 833	4 924	7 909
< 20	1 215	889	326
20 - 24	755	246	509
25 - 29	859	180	679
30 - 34	1 191	207	984
35 - 39	1 160	243	917
40 - 44	1 119	275	844
45 - 49	1 267	431	836
50 - 54	1 041	446	595
55 - 59	776	399	377
60 - 64	519	295	224
65 - 69	623	349	274
70 - 74	729	343	386
75 - 79	759	321	438
79 - 84	516	187	329
≥ 85	304	113	191

20. 按性別及求診原因統計之急診服務使用人次
Utilizadores dos serviços de urgência, por sexo e causa de admissão
Users of emergency services by gender and cause of admission

2007

求診原因 Causa de admissão Cause of admission	男女 MF	男 M	女 F
1	2	3	4
總數 Total	300 580	139 922	160 658
疾病 Doença natural Sickness	278 959	132 285	146 674
交通意外 Acidente de viação Traffic accidents	4 506	2 545	1 961
工業意外 Acidente industrial Industrial accidents	267	202	65
工作意外 Acidente de trabalho Work accidents	2 593	1 830	763
學校意外 Acidente escolar School accidents	530	369	161
家居意外 Acidente doméstico Domestic accidents	433	231	202
運動意外 Acidente desportivo Sport accidents	79	65	14
遇襲 Agressão Assaults	2 364	1 472	892
自殺 Suicídios Suicides	115	32	83
妊娠 Gravidez Pregnancy	8 500	-	8 500
分娩 Parto Delivery	582	-	582
分娩後 Pós-parto Post-delivery	242	-	242
其他 Outras Others	1 410	891	519

21. 按性別及歲組統計之急診服務使用人次
Utilizadores dos serviços de urgência, por sexo e grupo etário
Users of emergency services by age group and gender

2007

歲組 Grupo etário Age group	男女 MF	男 M	女 F
1	2	3	4
總數 Total	300 580	139 922	160 658
< 20	110 415	57 447	52 968
20 - 24	34 362	14 620	19 742
25 - 29	23 324	9 534	13 790
30 - 34	20 197	8 024	12 173
35 - 39	17 412	7 205	10 207
40 - 44	16 027	6 978	9 049
45 - 49	16 028	7 221	8 807
50 - 54	13 582	6 285	7 297
55 - 59	10 544	5 312	5 232
60 - 64	6 733	3 325	3 408
65 - 69	6 263	3 355	2 908
70 - 74	7 064	3 299	3 765
75 - 79	7 641	3 139	4 502
79 - 84	6 152	2 411	3 741
≥ 85	4 836	1 767	3 069

22. 按類別統計之接受輔助診斷檢查及治療服務人次
Exames auxiliares de diagnóstico e terapêutica, por tipo
Auxiliary diagnostic and therapeutic examinations by type

2007

1/3

類別 Tipo Type	總數 Total	由特級衛生護理服務場所提供 Nos estabelecimentos de cuidados de saúde diferenciados At hospital care establishments	由初級衛生護理服務場所提供 Nos estabelecimentos de cuidados de saúde primários At primary health care establishments
1	2	3	4
總數 Total	3 905 318	3 637 275	268 043
化驗 Laboratoriais Laboratory test	3 035 079	2 914 526	120 553
生物化學 De bioquímica Biochemistry	2 511 305	2 440 872	70 433
內分泌 / 免疫 De endocrinologia / De imunoalergologia Endocrinology / Immunology	410 109	398 190	11 919
病毒 De virulogia Virus	10 180	7 464	2 716
其他 Outro(s) Others	103 485	68 000	35 485
內窺鏡 Endoscópicos Endoscopy	15 480	14 517	963
消化系統 Sistema digestivo Digestive system	9 167	8 211	956
婦產科 Ginecológico / Obstétrico Gynecology / Obstetrics	1 672	1 665	7
耳、鼻、喉科 Otorrinolaringologia (O.R.L.) Otorhinolaryngology (O.R.L.)	2 372	2 372	-
呼吸系統 Respiratório Respiratory system	794	794	-
泌尿系統 Urológico Urologic system	987	987	-
其他 Outro(s) Others	488	488	-
病理解剖 Anatomopatológicos Anatomic pathology	189 414	189 401	13
細胞 Citologia Cytology	172 633	172 624	9
病理解剖 / 病理活檢 Anatomopatológicos Anatomic pathology	16 781	16 777	4
X光攝影 Radiografia Radiography	227 440	169 434	58 006
血管造影 Angiografia Angiocardiology	1 215	1 215	-
心臟循環系統 / 呼吸系統 Cardiocirculatório / Respiratório Cardiocirculatory system / Respiratory system	124 728	81 397	43 331

22. 按類別統計之接受輔助診斷檢查及治療服務人次
Exames auxiliares de diagnóstico e terapêutica, por tipo
Auxiliary diagnostic and therapeutic examinations by type

2007			
類別 Tipo Type	總數 Total	由特級衛生護理服務場所提供 Nos estabelecimentos de cuidados de saúde diferenciados At hospital care establishments	由初級衛生護理服務場所提供 Nos estabelecimentos de cuidados de saúde primários At primary health care establishments
1	2	3	4
膽管造影術 C.P.R.E. E.R.C.P.	110	110	-
乳房 Da mama Breast	4 049	3 776	273
消化系統 Sistema digestivo Digestive system	9 081	7 492	1 589
骨架 Do esqueleto Skeleton	71 369	64 045	7 324
口腔科 Estomatológico Stomatology	10 319	6 318	4 001
泌尿系統 Urológico Urology	5 751	4 444	1 307
其他 Outro(s) Others	818	637	181
斷層攝影 Tomografia axial computadorizada Computed tomography	12 337	12 186	151
超聲波掃描 Ecografias ultrassónicas Ultrasonography	75 467	60 624	14 843
心臟循環系統 Cardiocirculatório Cardiocirculatory system	3 357	3 159	198
消化系統 Sistema digestivo Digestive system	15 431	14 291	1 140
婦產科 Ginecológico / Obstétrico Gynecology / Obstetrics	38 055	30 553	7 502
乳房 Da mama Breast	4 841	2 045	2 796
呼吸系統 Respiratório Respiratory system	192	192	-
甲狀腺 Da tiróide Thyroid	2 476	2 138	338
泌尿系統 Urológico Urologic system	7 238	6 651	587
其他 Outro(s) Others	3 877	1 595	2 282
磁力共振 Ressonância magnética Magnetic resonance	5 607	5 607	-

22. 按類別統計之接受輔助診斷檢查及治療服務人次
Exames auxiliares de diagnóstico e terapêutica, por tipo
Auxiliary diagnostic and therapeutic examinations by type

2007			
類別 Tipo Type	總數 Total	由特級衛生護理服務場所提供 Nos estabelecimentos de cuidados de saúde diferenciados At hospital care establishments	由初級衛生護理服務場所提供 Nos estabelecimentos de cuidados de saúde primários At primary health care establishments
1	2	3	4
物理治療 (包括語言治療、生理治療及職業治療) Fisiatria (inclui terapia da fala, fisioterapia e terapia ocupacional) Physiotherapy (including speech therapy, physiology and occupational therapy)	163 974	150 886	13 088
透析 Diálise Dialysis	36 432	36 432	-
矯形 Ortótese Orthosis	3 309	3 309	-
修復 Prótese Prosthesis	103	103	-
放射治療 Radioterapia Radiotherapy	9 004	9 004	-
輸血 Transfusões sanguíneas Blood transfusion	8 691	8 691	-
物理圖 Fisiográficos Physiography	122 783	62 357	60 426
聽覺測試 Audiométricos Audio acuity	6 553	6 308	245
視野檢查 Campimetria Optometry	790	617	173
腦電圖 Electroencefalográficos Electrocorticogram	907	711	196
心電圖 / 肌電圖 Electrocardiográficos / Electromiográficos Electrocardiogram / Electromyogram	51 417	29 515	21 902
運動後心電圖 Eléctricos com provas de esforço Post-exercise electrocardiogram	2 950	2 331	619
呼吸功能試驗 Prova funcional respiratória Respiratory functionality test	1 910	979	931
胎心及宮縮測試 Fetocardiográfico Fetal cardiogram	17 904	17 826	78
其他 Outro(s) Others	40 352	4 070	36 282
其他 Outro(s) Others	198	198	-

23. 按歲組、性別及捐血次數統計之捐血者數目
Número de dadores de sangue, segundo o número de dádivas, por sexo e grupo etário
Number of blood donors by age group, gender and times of blood donations

		2007						
歲組 Grupo etário Age group	性別 Sexo Gender		總數 Total	捐血次數 Número de dádivas Times of blood donations				
				首次 1ª vez First time	2-5	6-10	11-15	≥ 16
1	2		2	3	5	7	9	11
總數	男女	MF	9 088	3 410	3 304	1 177	481	716
Total	男	M	4 956	1 778	1 654	674	301	549
	女	F	4 132	1 632	1 650	503	180	167
< 25	男	M	2 378	1 365	850	125	#	#
	女	F	2 211	1 222	878	103	#	#
25 - 29	男	M	629	137	248	140	56	48
	女	F	498	122	210	122	30	14
30 - 34	男	M	513	78	160	124	66	85
	女	F	340	65	142	69	36	28
35 - 39	男	M	444	59	129	100	48	108
	女	F	327	82	118	59	33	35
40 - 44	男	M	345	48	93	63	36	105
	女	F	305	60	133	60	26	26
45 - 49	男	M	324	52	74	60	40	98
	女	F	212	48	79	48	19	18
50 - 54	男	M	215	24	72	34	19	66
	女	F	143	16	59	24	17	27
≥ 55	男	M	108	15	28	28	#	#
	女	F	96	17	31	18	#	#

24. 按醫院及類別統計捐血中心向醫院提供之血液及其合成品數量
Sangue e seus componentes fornecidos aos hospitais pelo Centro de Transfusões de Sangue,
segundo o destinatário, por tipo
Blood and blood components provided by the Blood Donation Centre to hospitals by type

2007

血液及其合成品類別 Tipo de sangue e seus componentes Type of blood and blood components	總數 Total	仁伯爵綜合醫院 Centro Hospitalar Conde de S. Januário Conde de S. Januário Hospital	鏡湖醫院 Hospital Kiang Wu Kiang Wu Hospital
1	2	3	4
總數 Total	18 607	13 587	5 020
全血 Sangue total Full blood	17	4	13
濃縮紅細胞 Eritroblasto concentrado Concentrated erythroblast	10 490	7 492	2 998
血漿 Plasma Plasma	3 205	2 153	1 052
血小板 Plaquetas Platelet	3 549	3 171	378
冷沉澱物 Crioprecipitado Cryo-precipitate	1 041	504	537
除去冷沉澱物之血清 Plasma sedimento do Crioprecipitado Plasma sediment of Cryo-precipitate	275	250	25
經 γ -射線照射之濃縮紅細胞 Eritroblasto concentrado radiado por raios γ Concentrated erythroblast radiated by γ -ray	21	9	12
經 γ -射線照射之濃縮血小板 Plaquetas concentrado radiado por raios γ Concentrated Platelet radiated by γ -ray	9	4	5

25. 特級衛生護理服務場所之年度總收入及支出
Receitas e despesas totais anuais dos estabelecimentos de cuidados de saúde diferenciados
Revenue and expenditure of hospital care establishments

千澳門元
10³ MOP

2007	
收入類別 Tipo de receitas Type of revenue 1	總收入 Receitas totais Revenue 2
總數 Total	2 565 462
提供服務 Receitas provenientes da prestação de serviços Provision of services	405 535
售賣藥物及其他醫療用品 Receitas provenientes da venda de medicamentos e de outros produtos clínicos Sales of medicines and other medical products	2 717
利息 Juros Interest	20 880
經常性轉移（接受之津貼或捐贈） Transferências correntes (subsídios ou donativos recebidos) Current transfers (subsidies or donations received)	2 120 468
其他收入 Outras receitas Other revenues	15 863
支出類別 Tipo de despesas Type of expenditure 1	總支出 Despesas totais Expenditure 2
總數 Total	2 528 618
員工薪金及其他福利 Vencimentos, salários e outros benefícios Employees' salaries and other welfare	1 340 240
經營費用 Despesas de exploração Operating expenses	881 872
向其他單位提供之津貼 Subsídios concedidos a outras entidades Subsidies granted to other units	192 498
購買固定資產及維修費用 Compra de bens de capital fixo e grandes reparações Acquisitions of fixed assets and maintenance expenses	12 406
固定資產折舊 Amortizações/depreciação dos bens de capital fixo Depreciation of fixed assets	79 724
其他支出 Outras despesas Other expenses	21 878

26. 按性別及職業統計之本澳中醫及治療服務工作人員數目
Número de pessoal ao serviço na medicina e terapêutica chinesas, segundo o sexo, por profissão
Number of Chinese medicine practitioners in Macao by gender and occupation

2007

職業 Profissão Occupation	總數 Total (%)	男女 MF	男 M	女 F
1	2	3	4	5
總數 Total	100.0	597	331	266
中醫生 Médico de medicina chinesa Doctor of Chinese medicine	26.8	160	82	78
中醫師 Mestre de medicina chinesa Chinese herbalist	27.3	163	135	28
按摩師 / 針灸師 Massagista / Acupuncturista Masseur / Acupuncturist	3.9	23	20	3
中藥配劑員 Preparador de medicamentos Dispenser of Chinese medicine	24.1	144	67	77
無酬家屬幫工 Trabalhador familiar não remunerado Unpaid family worker	7.9	47	8	39
其他 Outra(s) Others	10.1	60	19	41

27. 按獲取專業知識途徑、歲組及性別統計之中醫生、中醫師、按摩師、針灸師及治療師數目
Número de médicos e mestres de medicina chinesa, massagistas, acupunturistas e terapeutas,
segundo a forma de obtenção dos seus conhecimentos profissionais, por grupo etário e sexo
Number of doctors of Chinese medicine, Chinese herbalists, masseurs, acupuncturists and therapists
by age group, gender and means of acquiring professional knowledge

2007

歲組 Grupo etário Age group			獲取專業知識途徑 A forma de obtenção dos seus conhecimentos profissionais Means of acquiring professional knowledge			
			總數 Total	中醫學高等課程 或以上 Curso superior de medicina chinesa Degree in Chinese medicine or above	中醫學課程 Outros cursos de medicina chinesa Chinese medicine course	家傳 / 跟隨師傅學習 Conhecimentos adquiridos por herança familiar / Ensina-mentos do mestre From family / master
1	2	3	4	5		
總數	男女 MF	346	248	69	29	
Total	男 M	237	156	56	25	
	女 F	109	92	13	4	
< 30	男女 MF	48	47	#	#	
	男 M	22	#	#	#	
	女 F	26	#	#	#	
30 - 39	男女 MF	48	46	#	#	
	男 M	24	#	#	#	
	女 F	24	#	#	#	
40 - 49	男女 MF	66	50	11	5	
	男 M	48	34	#	#	
	女 F	18	16	#	#	
50 - 59	男女 MF	83	49	28	6	
	男 M	65	38	#	#	
	女 F	18	11	#	#	
≥ 60	男女 MF	101	56	27	18	
	男 M	78	40	23	15	
	女 F	23	16	4	3	

28. 按中醫治療服務類別及場所分類統計之求診人次

Consultas, segundo a espécie de terapêutica de medicina chinesa, por tipo de estabelecimento

Consultations by type of Chinese medicine practice and establishment

2007

場所分類 Tipo de estabelecimento Type of establishment	中醫治療服務類別 Espécie de terapêutica de medicina chinesa Type of Chinese medicine practice					
	總數 Total	一般中醫治療 Clínica geral General Chinese medicine treatment	骨科 (跌打) Ortopedia (Tit-ta) Bone-setting (Tit-ta)	針灸 Acupunctura Acupuncture	治療 / 康復按摩 Terapêutica / massagem de reabilitação Therapeutic / rehabilitative massage	其他 Outras Others
1	2	3	4	5	6	7
總數 Total	753 496	512 836	168 119	50 409	21 150	982
衛生中心 Centro / posto de saúde Public health care centre	27 478	20 411	-	7 067	-	-
醫院門診 Hospital - consulta externa Out-patient department of hospital	96 248	87 927	1 543	1 064	5 395	319
私家診所 Clínicas e consultórios privados Private clinic	267 834	160 538	76 468	16 352	13 966	510
中藥店 Farmácia de medicina chinesa Chinese medicine store	178 440	167 864	9 336	765	430	45
其他 Outro(s) Others	183 496	76 096	80 772	25 161	1 359	108

29. 按獲取專業知識途徑、職業及性別統計之中醫生、中醫師、按摩師、針灸師及治療師數目
Número de médicos e mestres de medicina chinesa, massagistas, acupunturistas e terapeutas, segundo a forma de obtenção dos seus conhecimentos profissionais, por profissão e sexo
Number of doctors of Chinese medicine, Chinese herbalists, masseurs, acupuncturists and therapists by gender, occupation and means of acquiring professional knowledge

2007

職業 Profissão Occupation			獲取專業知識途徑 A forma de obtenção dos seus conhecimentos profissionais Means of acquiring professional knowledge			
			總數 Total	中醫學高等課程 或以上 Curso superior de medicina chinesa Degree in Chinese medicine or above	中醫學課程 Outros cursos de medicina chinesa Chinese medicine course	家傳 / 跟隨師傅學習 Conhecimentos adquiridos por herança familiar / Ensinaamentos do mestre From family / master
1		2	3	4	5	
總數	男女 MF	346	248	69	29	
Total	男 M	237	156	56	25	
	女 F	109	92	13	4	
中醫生	男女 MF	160	158	#	#	
Médico de medicina chinesa Doctor of Chinese medicine						
中醫師	男女 MF	163	84	58	21	
Mestre de medicina chinesa Chinese herbalist						
按摩師	男女 MF	18	3	#	#	
Massagista Masseur						
針灸師	男女 MF	5	3	#	#	
Acupunturista Acupuncturist						
治療師	男女 MF	-	-	-	-	
Terapeutas Therapists						

30. 按總執業時間及歲組統計之中醫生、中醫師、按摩師、針灸師及治療師數目
Número de médicos e mestres de medicina chinesa, massagistas, acupuncturistas e terapeutas,
segundo o total de tempo em que exerce a profissão, por grupo etário
Number of doctors of Chinese medicine, Chinese herbalists, masseurs, acupuncturists and
therapists by age group and total duration of practice

2007

歲組 Grupo etário Age group	總執業時間 Total de tempo em que exerce a profissão Total duration of practice						
	總數 Total	0-9	10-19	20-29	30-39	40-49	≥50
1	2	3	4	5	6	7	8
總數 Total	346	148	38	59	42	56	3
< 30	48	48	-	-	-	-	-
30 - 39	48	42	6	-	-	-	-
40 - 49	66	31	12	23	-	-	-
50 - 59	83	#	#	26	19	-	-
≥ 60	101	#	#	10	23	56	3

31. 按在澳執業時間及歲組統計之中醫生、中醫師、按摩師、針灸師及治療師數目
Número de médicos e mestres de medicina chinesa, massagistas, acupuncturistas e terapeutas,
segundo o tempo que exerce a profissão em Macau, por grupo etário
Number of doctors of Chinese medicine, Chinese herbalists, masseurs, acupuncturists and
therapists by age group and duration of practice in Macao

2007

歲組 Grupo etário Age group	在澳執業時間 Tempo que exerce a profissão em Macau Duratin of practice in Macao					
	總數 Total	0-9	10-19	20-29	30-39	≥40
1	2	3	4	5	6	7
總數 Total	346	207	36	86	13	4
< 30	48	48	-	-	-	-
30 - 39	48	#	#	-	-	-
40 - 49	66	51	9	6	-	-
50 - 59	83	45	12	22	4	-
≥ 60	101	#	#	58	9	4

32. 按職業及曾工作地點統計之曾在澳門以外地方執業的中醫及治療服務工作人員數目
Número de pessoal ao serviço na medicina e terapêutica chinesas que tinham exercido as suas actividades profissionais fora de Macau, segundo o local, por profissão
Number of Chinese medicine practitioners once provided services out of Macao by occupation and place

2007

職業 Profissão Occupation	地點 Local Place			
	總數 Total	中國大陸 China Continental Mainland China	香港 Hong Kong	其他地方 Outro(s) Others
1	2	3	4	5
總數 Total	154	140	10	4
中醫生 Médico de medicina chinesa Doctor of Chinese medicine	51	45	#	#
中醫師 Mestre de medicina chinesa Chinese herbalist	93	86	#	#
按摩師 Massagista Masseur	6	5	#	#
針灸師 Acupuncturista Acupuncturist	4	4	-	-
治療師 Terapeutas Therapists	-	-	-	-