

ÍNDICES DO COMÉRCIO EXTERNO DE MERCADORIAS

1º TRIMESTRE DE 2008

Nº 1

A partir do primeiro trimestre de 2008, o novo período base para calcular os índices do Comércio Externo de Mercadorias é o ano 2006. Estes novos índices irão reflectir com maior rigor as mudanças dos valores, dos preços e dos volumes do comércio externo de mercadorias de Macau.

No primeiro trimestre de 2008, o índice de valor que avalia as mudanças dos valores de exportação de Macau foi de 78,3, verificou-se uma descida acentuada de 26,5% em relação ao 4º trimestre de 2007; bem como, o índice de volume de exportação que registou uma redução significativa de 28,7%. Comparativamente ao 1º trimestre de 2007, os índices de valor e de volume de exportação de Macau diminuiram 7,1% e 11,2% respectivamente.

Quanto a importação de mercadorias, os índices de valor e de volume da importação registaram-se decréscimos de 10,4% e 14,5%, respectivamente, em relação ao 4º trimestre de 2007. Em comparação com o período homólogo do ano anterior, o valor e o volume da importação subiram 13,3% e 2,1%, respectivamente.

No primeiro trimestre de 2008, os índices de preços, de exportação de Macau (102,2) e de importação de Macau (111,0), observaram subidas de 3,1% e 4,6% respectivamente, em relação ao 4º trimestre de 2007. O índice dos termos de troca desceu de 93,4 no 4º trimestre de 2007 para 92,0 no 1º trimestre deste ano, atingindo 1,5%, devido ao aumento dos índices de preços de importação que foi superior ao crescimento dos índices de preços de exportação.

Quadro 1: Índices do comércio externo de mercadorias

2006=100

Período	Exportação de mercadorias			Importação de mercadorias			Termos de troca
	Valor	Preços	Volume	Valor	Preços	Volume	
2002	92,5	99,7	92,7	55,5	91,9	60,4	108,6
2003	101,1	99,7	101,4	60,5	91,2	66,4	109,4
2004	110,2	100,3	109,9	76,4	93,5	81,7	107,3
2005	96,9	99,7	97,2	85,8	96,8	88,6	103,0
2006	100,0	100,0	100,0	100,0	100,0	100,0	100,0
2007	99,8	99,3	100,5	118,0	103,3	114,2	96,2
2006 2º Trimestre	108,9	99,7	109,3	106,1	100,1	106,0	99,6
3º Trimestre	107,5	101,0	106,4	104,7	101,2	103,4	99,8
4º Trimestre	90,2	100,3	89,9	105,0	99,7	105,3	100,6
2007 1º Trimestre	84,3	97,7	86,3	100,3	100,1	100,2	97,6
2º Trimestre	102,4	99,3	103,1	119,4	102,1	116,9	97,3
3º Trimestre	106,2	101,0	105,1	125,6	104,5	120,2	96,6
4º Trimestre	106,5	99,1	107,5	126,8	106,1	119,6	93,4
2008 1º Trimestre	78,3	102,2	76,6	113,6	111,0	102,3	92,0

Notas: 1. Por "índice dos termos de troca" entende-se o quociente entre o índice de preços de exportação e o índice de preços de importação, multiplicado por cem.

2. Não inclui dados referentes a aviões, helicópteros e outros veículos aéreos.

Em termos de exportação de produtos, no primeiro trimestre de 2008, os índices de preços de exportação de produtos têxteis e de não têxteis subiram 0,7% e 6,5% respectivamente, em relação ao 4º trimestre de 2007. Comparativamente ao 1º trimestre 2007, os índices atrás mencionados cresceram 0,2% e 12,5%, respectivamente.

Quadro 2: Exportação
Índices do comércio externo de mercadorias
segundo os dois grandes grupos de produtos

2006=100

Período	Produtos têxteis			Produtos não têxteis		
	Valor	Preços	Volume	Valor	Preços	Volume
2002	108,1	103,9	104,0	51,5	85,4	60,3
2003	117,2	103,3	113,4	59,1	88,3	67,0
2004	123,1	103,8	118,6	76,6	89,5	85,6
2005	104,3	101,4	102,9	77,4	94,9	81,5
2006	100,0	100,0	100,0	100,0	100,0	100,0
2007	91,5	98,4	93,1	121,6	101,4	119,9
2006 2º Trimestre	112,2	99,7	112,5	100,4	100,5	99,9
3º Trimestre	106,8	101,1	105,7	109,1	100,7	108,4
4º Trimestre	82,2	99,9	82,3	111,3	99,9	111,5
2007 1º Trimestre	73,4	97,5	75,3	113,0	98,1	115,1
2º Trimestre	92,6	98,6	93,9	127,9	100,8	127,0
3º Trimestre	99,9	100,1	99,7	122,6	103,1	118,9
4º Trimestre	100,2	97,0	103,3	123,0	103,7	118,6
2008 1º Trimestre	65,4	97,7	66,9	112,3	110,4	101,7

Quanto à importação de produtos, no primeiro trimestre de 2008, os índices de preços de importação de **combustíveis e lubrificantes** subiram, respectivamente, 7,5% e 31,2% em relação aos 4º e 1º trimestres de 2007.

Quadro 3: Importação
Índices do comércio externo de mercadorias
segundo a classificação por grandes categorias económicas

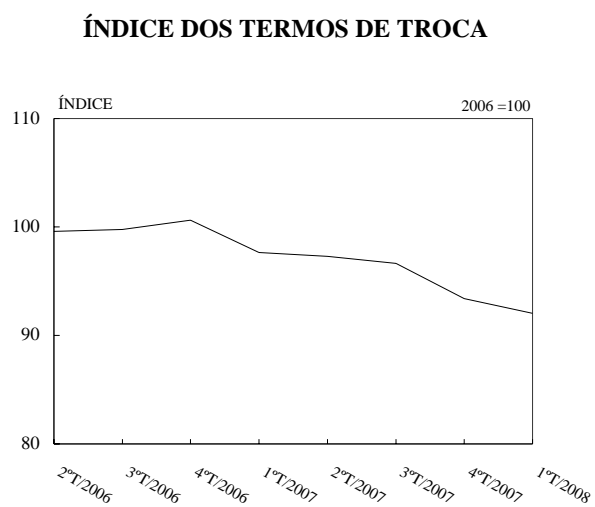
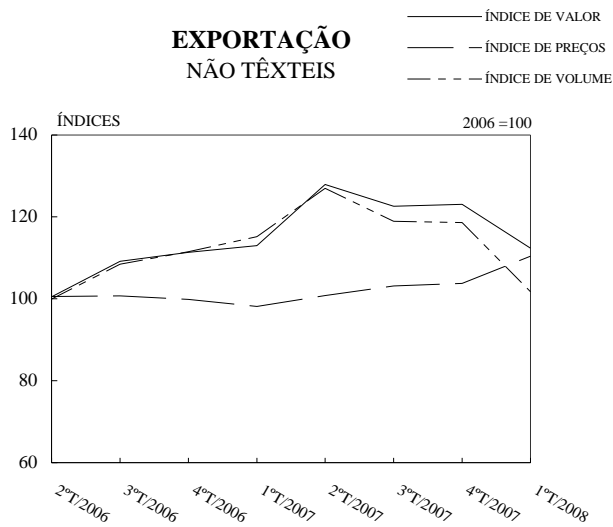
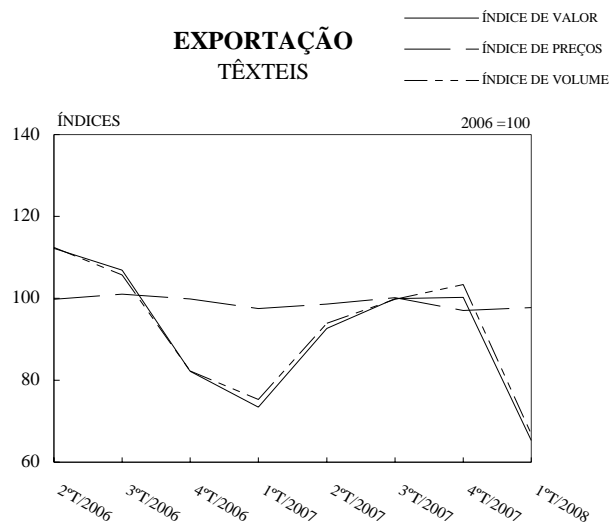
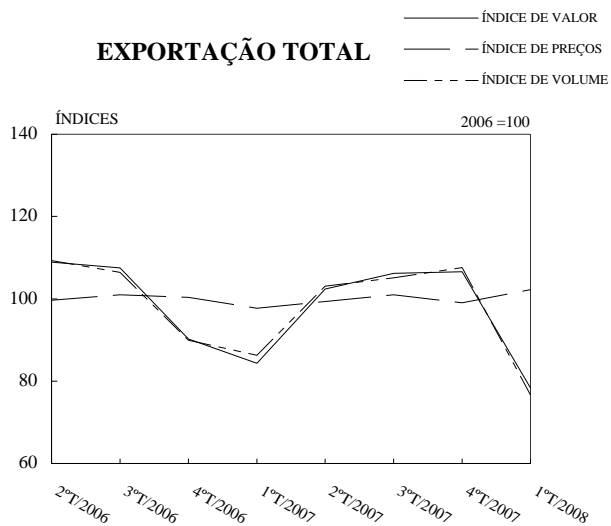
2006=100

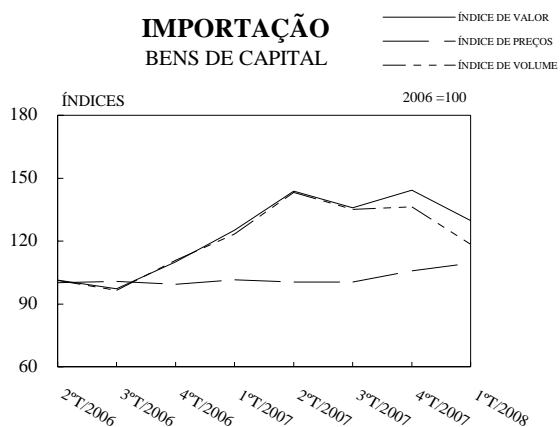
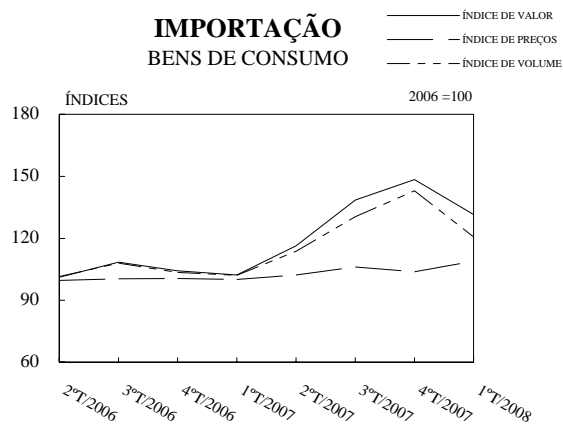
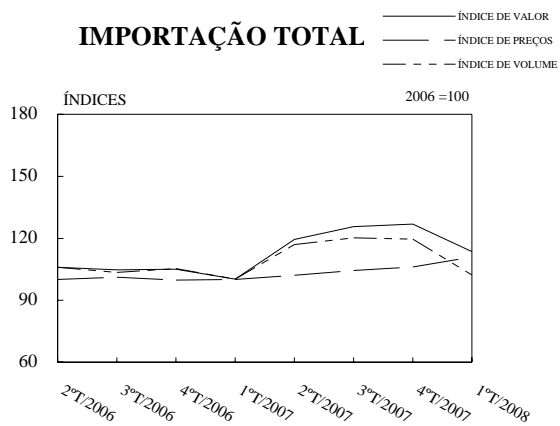
Período	Bens de consumo			Mat.-primas e prod. semi-transformados		
	Valor	Preços	Volume	Valor	Preços	Volume
2002	51,2	95,8	53,4	73,3	95,8	76,5
2003	58,1	93,9	61,9	76,0	93,7	81,1
2004	77,2	95,6	80,8	83,3	96,8	86,0
2005	84,4	97,8	86,2	87,8	97,4	90,1
2006	100,0	100,0	100,0	100,0	100,0	100,0
2007	126,4	103,4	122,3	95,8	102,9	93,1
2006 2º Trimestre	101,3	99,7	101,5	116,4	100,6	115,7
3º Trimestre	108,4	100,4	108,0	99,1	100,2	98,9
4º Trimestre	104,2	100,6	103,6	105,0	99,9	105,1
2007 1º Trimestre	102,3	100,2	102,1	85,9	100,5	85,5
2º Trimestre	116,4	102,3	113,7	109,5	102,6	106,8
3º Trimestre	138,5	106,2	130,4	97,2	102,6	94,8
4º Trimestre	148,5	103,9	142,9	90,7	106,0	85,6
2008 1º Trimestre	131,6	109,0	120,7	79,0	109,7	72,0

2006=100

Período	Combustíveis e lubrificantes			Bens de capital		
	Valor	Preços	Volume	Valor	Preços	Volume
2002	36,7	54,8	67,0	43,2	97,8	44,1
2003	39,7	58,1	68,4	49,5	101,2	48,9
2004	53,8	67,2	80,1	75,8	99,4	76,3
2005	76,0	84,9	89,6	91,4	100,7	90,7
2006	100,0	100,0	100,0	100,0	100,0	100,0
2007	122,8	106,7	115,0	137,3	102,1	134,5
2006 2º Trimestre	99,5	100,1	99,4	101,3	100,2	101,2
3º Trimestre	120,3	105,9	113,6	97,3	100,8	96,5
4º Trimestre	99,9	97,1	102,8	110,1	99,4	110,8
2007 1º Trimestre	93,9	95,4	98,4	125,2	101,5	123,3
2º Trimestre	118,0	103,5	114,1	143,8	100,4	143,1
3º Trimestre	148,7	109,6	135,6	135,9	100,5	135,2
4º Trimestre	130,5	116,5	112,0	144,3	105,8	136,4
2008 1º Trimestre	127,9	125,2	102,1	129,8	109,5	118,5

Nota: Não inclui dados referentes a aviões, helicópteros e outros veículos aéreos.





Nota: Não inclui dados referentes a aviões, helicópteros e outros veículos aéreos.

Notas explicativas

1. Os índices do Comércio Externo de Mercadorias são constituídos pelos índices de valor, de preços e de volume, sendo calculados a partir das licenças e declarações de exportação e de importação de mercadorias, de modo a permitir um conhecimento das respectivas evoluções. A partir de 2007, o cálculo do índice de preços das mercadorias é complementado pela informação obtida através do Inquérito aos Preços dos Produtos de Importação e Exportação.
2. Os índices de preços das mercadorias excluem os itens cujo número de transacções seja reduzido ou que envolvam montantes baixos ou cujos preços unitários sofram flutuações significativas.
3. No que diz respeito à importação, as categorias económicas, segundo as quais a informação é apresentada, obedecem à Classificação por Grandes Categorias Económicas (CGCE). No que se refere à exportação, os grupos de produtos, segundo os quais a informação é apresentada, seguem a Classificação das Actividades Económicas de Macau, Revisão 1 (CAM – Rev.1).
4. Segundo a metodologia dos índices de mercadorias do Comércio Externo:
 - a. Índice de valor é o quociente entre os valores totais do período de referência e os valores totais do período base, multiplicado por cem;
 - b. Índice de preços é calculado através do quociente entre os preços do período de referência e os preços do ano imediatamente anterior. Multiplica-se pelo factor de ponderação, com base nos valores do período de referência para se obter o índice em cadeia. O índice de preços resulta da multiplicação destes índices.
 - c. Índice de volume é calculado através da divisão entre o índice de valor e o índice de preços e o resultado multiplica-se por cem.
5. A partir do primeiro trimestre de 2008, o período base dos Índices do Comércio Externo de Mercadorias passou a ser o ano 2006. Caso necessite de pesquisar os índices relativos ao ano base de 1996, por favor contacte com a Divisão do Comércio Externo da Direcção dos Serviços de Estatística e Censos.