

澳門特別行政區政府  
統計暨普查局

# 消費物價指數

二 零 零 三 年 十 一 月

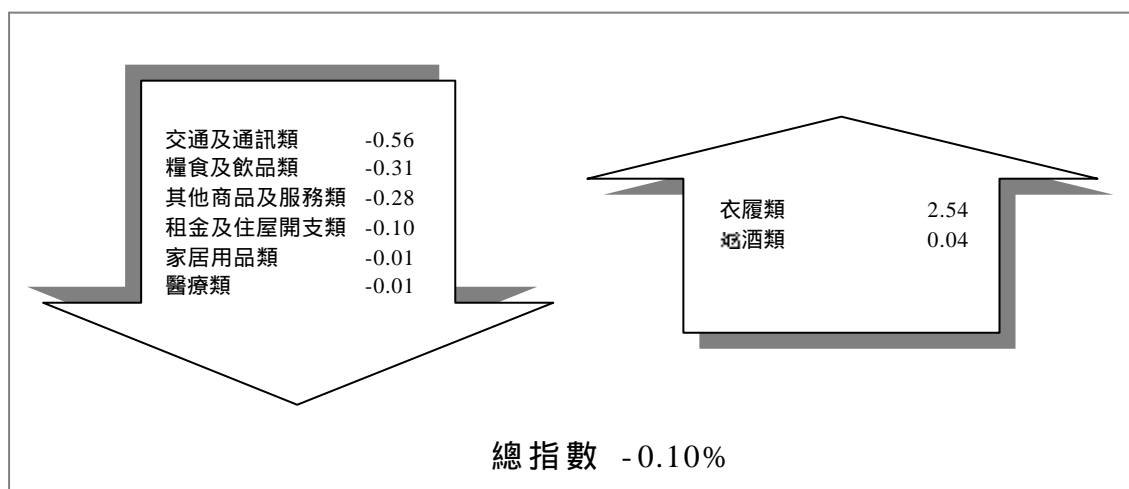
十 一 號 刊

自二零零一年一月開始，消費物價指數是以一九九九年十月至二零零零年九月為基期計算的，住戶的消費模式來自九八/九九年住戶預算調查，其中住屋租金方面，除包括私人住屋租金外，還加入了社會房屋租金。而甲類消費物價指數代表約54%住戶，每月平均開支在3,000至9,999元之間；乙類消費物價指數代表約26%住戶，每月平均開支在10,000至19,999元之間。

表一：二零零三年十一月消費物價指數 一九九九年十月至二零零零年九月 = 100

	單位	綜合	甲類	乙類
本月指數		93.12	94.46	92.74
截至本月為止的年變動率	%	-1.58	-1.38	-1.66
與上月比較	%	-0.10	-0.21	-0.03
與去年同月比較	%	-1.27	-0.94	-1.34

圖一：綜合消費物價指數各消費大類的每月變動(%)



今年十一月的綜合消費物價指數為93.12，較十月份下跌0.10%。跌幅較顯著的大類有交通及通訊類、糧食及飲品類和其他商品及服務類，分別下降0.56%、0.31%及0.28%，主要是機票、新鮮蔬菜和外遊團費價格下降所致。另一方面，升幅較顯著的大類有衣履類，上升2.54%，主要是冬季服裝價格上升所致。

今年十一月綜合消費物價指數與去年同月比較下降1.27%。自去年十月份起，連續12個月的平均指數與前一期比較，跌幅已逐步收窄。截至今年十一月為止，連續12個月的平均指數較前一期下降1.58%。今年一至十一月之平均指數較去年同期亦下降1.58%。

與十月比較，甲類及乙類消費物價指數分別下降0.21%及0.03%。

表二：綜合消費物價指數數列

一九九九年十月至二零零零年九月 = 100

週期	總指數	糧食及飲品類	衣履類	租金及住屋開支類	烟酒類	家居用品類	醫療類	交通及通訊類	教育及消閒類	其他商品及服務類
1	2	3	4	5	6	7	8	9	10	11
權數	100.00	31.35	5.26	29.93	1.23	3.22	2.42	9.81	10.89	5.89
二零零二年										
十一月	94.32	95.71	79.11	93.63	105.29	88.43	101.35	94.62	97.97	94.79
十二月	94.36	95.55	78.94	93.48	105.26	88.54	101.28	95.17	97.93	96.43
二零零三年										
一月	94.45	95.34	75.66	93.32	105.28	88.40	101.27	95.86	98.28	100.97
二月	93.97	95.26	73.11	93.53	105.21	88.44	101.07	95.30	98.17	95.77
三月	93.82	95.49	70.53	93.50	105.28	88.10	101.06	94.68	98.18	95.57
四月	93.84 <sup>r</sup>	94.98	71.71	94.12 <sup>r</sup>	105.31	88.03	101.13	94.18	98.17	95.43
五月	93.77	94.99	73.00	93.84	105.20	87.88	101.02	93.99	98.09	95.02
六月	93.57	94.76	73.03	93.53	105.11	87.63	101.07	93.83	98.02	94.81
七月	92.71	94.49	70.72	92.27	104.98	87.59	101.03	93.38	97.83	91.36
八月	92.74	94.45	68.46	92.21	104.92	87.45	100.62	94.13	97.62	93.73
九月	93.24	95.74	67.66	92.13	105.13	88.92	100.51	93.91	98.62	94.24
十月	93.22	94.98	69.90	92.13	105.01	88.63	100.61	94.28	98.69	95.32
十一月	93.12	94.68	71.67	92.04	105.05	88.63	100.61	93.75	98.69	95.05

r：更正資料

表三：綜合、甲類和乙類消費物價指數及各大類的變動率

%

大類	指數變動									在總指數變動率中所佔比率		
	二零零三年一至十一月與上一年同期比較			二零零三年十一月與上一年同月比較			二零零三年十一月與上一月比較					
	綜合	甲類	乙類	綜合	甲類	乙類	綜合	甲類	乙類	綜合	甲類	乙類
1	2	3	4	5	6	7	8	9	10	11	12	13
總指數	-1.58	-1.36	-1.66	-1.27	-0.94	-1.34	-0.10	-0.21	-0.03	100.00	100.00	100.00
糧食及飲品類	-1.31	-1.49	-1.25	-1.08	-1.20	-1.07	-0.31	-0.57	-0.21	96.43	97.78	200.00
衣履類	-12.70	-12.18	-13.36	-9.40	-8.47	-10.15	2.54	2.89	2.51	-97.79	-34.94	-339.75
租金及住屋開支類	-1.20	-1.08	-1.04	-1.70	-0.91	-1.62	-0.10	-0.12	-0.10	29.59	19.02	76.82
烟酒類	-0.01	-0.05	o	-0.23	-0.23	-0.22	0.04	0.03	0.04	-0.56	-0.24	-1.65
家居用品類	-2.89	-2.99	-3.00	0.23	-0.97	0.13	-0.01	-0.04	-0.03	0.18	0.30	2.55
醫療類	-0.41	-0.14	-0.43	-0.73	-0.54	-0.68	-0.01	o	-0.01	0.15	-0.02	0.75
交通及通訊類	-1.22	-1.39	-1.35	-0.92	-1.15	-1.26	-0.56	-0.31	-0.33	54.77	11.62	96.34
教育及消閒類	-0.02	0.35	-0.24	0.73	1.18	0.52	o	o	-0.01	0.56	0.03	2.16
其他商品及服務類	-0.13	-0.96	0.29	0.28	-0.83	0.94	-0.28	-0.39	-0.32	16.67	6.43	62.78

o：結果數字少於採用單位半數

表四：甲類消費物價指數數列

一九九九年十月至二零零零年九月 = 100

週期	總指數	糧食及飲品類	衣履類	租金及住屋開支類	烟酒類	家居用品類	醫療類	交通及通訊類	教育及消閒類	其他商品及服務類
1	2	3	4	5	6	7	8	9	10	11
權數	100.00	35.05	3.34	32.88	1.48	1.47	2.33	7.91	12.16	3.38
二零零二年										
十一月	95.36	95.17	79.05	94.32	105.46	89.76	102.46	94.31	101.70	96.25
十二月	95.28	95.01	78.78	94.15	105.46	89.93	102.42	94.41	101.66	97.52
二零零三年										
一月	95.04	94.65	75.77	93.50	105.48	89.68	102.41	94.85	101.88	101.47
二月	94.82	94.55	72.98	93.80	105.40	89.81	102.27	94.65	101.85	96.65
三月	94.78	94.85	70.73	93.76	105.43	89.32	102.26	94.05	101.85	96.42
四月	94.89 <sup>r</sup>	94.25	71.72	94.74 <sup>r</sup>	105.46	89.16	102.35	93.72	101.84	96.40
五月	94.76	94.24	72.38	94.38	105.36	88.87	102.34	93.64	101.80	96.06
六月	94.63	94.03	72.41	94.28	105.28	88.54	102.40	93.50	101.73	95.93
七月	94.11	93.78	70.41	93.82	105.14	88.48	102.35	92.95	101.61	91.41
八月	94.18	93.95	68.61	93.76	105.08	88.33	101.80	93.42	101.49	93.86
九月	94.90	95.59	67.86	93.67	105.27	89.17	101.78	93.33	102.88	94.59
十月	94.65	94.58	70.32	93.58	105.18	88.93	101.90	93.51	102.90	95.82
十一月	94.46	94.03	72.35	93.46	105.22	88.89	101.91	93.23	102.90	95.45

r : 更正資料

表五：乙類消費物價指數數列

一九九九年十月至二零零零年九月 = 100

週期	總指數	糧食及飲品類	衣履類	租金及住屋開支類	烟酒類	家居用品類	醫療類	交通及通訊類	教育及消閒類	其他商品及服務類
1	2	3	4	5	6	7	8	9	10	11
權數	100.00	31.50	6.22	27.13	1.26	3.51	2.16	10.13	11.54	6.55
二零零二年										
十一月	94.00	95.80	79.66	93.88	105.36	88.66	101.81	93.92	96.04	94.06
十二月	94.00	95.62	79.48	93.73	105.32	88.77	101.74	94.06	96.03	95.53
二零零三年										
一月	94.17	95.47	75.81	93.92	105.34	88.60	101.74	94.63	96.45	100.03
二月	93.71	95.41	73.33	94.12	105.28	88.66	101.58	94.61	96.26	95.12
三月	93.50	95.61	70.66	94.09	105.36	88.33	101.55	93.92	96.23	95.00
四月	93.44 <sup>r</sup>	95.11	71.78	94.38 <sup>r</sup>	105.38	88.26	101.61	93.43	96.21	94.96
五月	93.36	95.14	72.57	94.08	105.28	88.04	101.54	93.28	96.14	94.67
六月	93.13	94.89	72.48	93.78	105.19	87.81	101.58	93.00	96.09	94.31
七月	92.34	94.59	70.35	92.61	105.07	87.74	101.55	92.23	95.90	92.10
八月	92.35	94.50	68.58	92.55	105.02	87.63	101.11	92.96	95.68	94.07
九月	92.77	95.63	67.64	92.47	105.21	89.05	101.02	92.84	96.49	94.42
十月	92.78	94.98	69.83	92.45	105.08	88.80	101.13	93.05	96.55	95.25
十一月	92.74	94.77	71.58	92.36	105.12	88.78	101.12	92.74	96.54	94.94

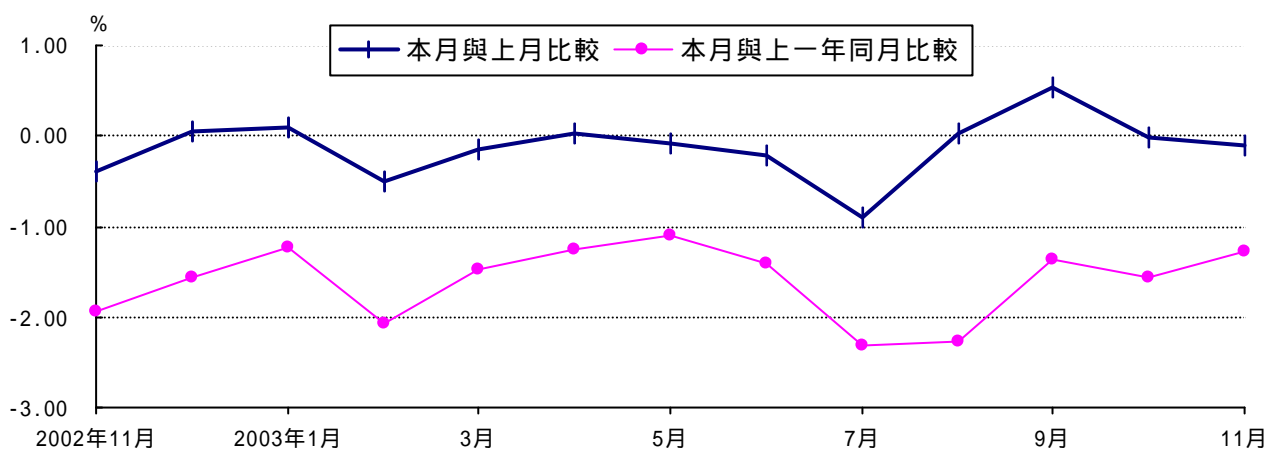
r : 更正資料

表六：部份食品平均零售價

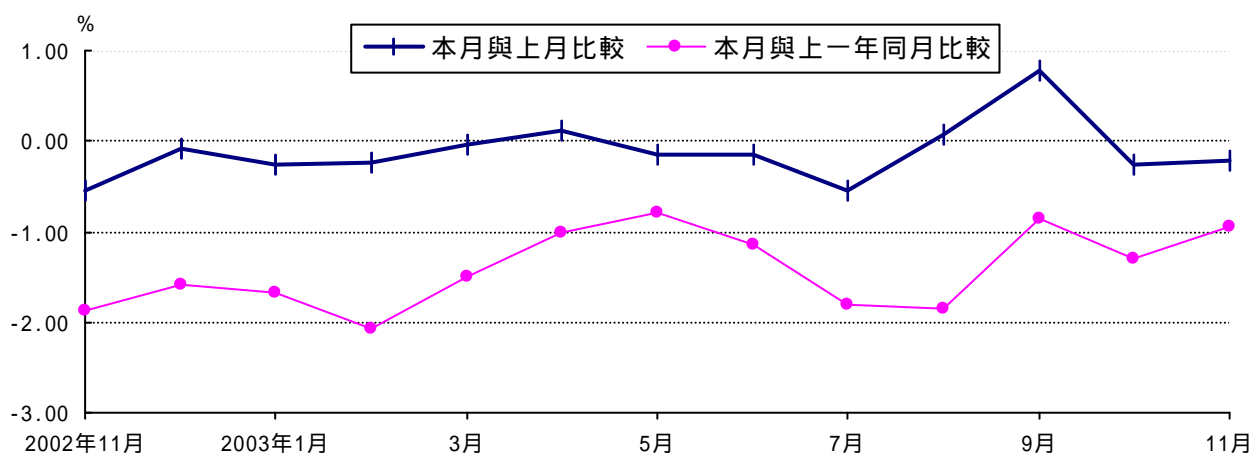
澳門元

項目	單位	平均零售價							
		2002年	2003年						
		十一月	六月	七月	八月	九月	十月	十一月	
1	2	3	4	5	6	7	8	9	
米									
泰國米(包裝)	公斤	5.30	5.41	5.26	5.76	5.83	6.14	6.16	
新鮮鹹水魚									
紅衫魚	公斤	31.79	27.56	27.72	28.48	30.13	29.38	29.69	
魷魚	公斤	66.92	76.93	67.82	61.40	66.16	71.31	67.83	
撻沙魚	公斤	96.26	77.36	72.90	80.99	87.10	85.29	88.73	
新鮮淡水魚									
鯪魚	公斤	19.19	18.61	18.70	18.98	18.98	18.87	18.76	
生魚	公斤	21.91	21.63	21.69	21.64	21.63	21.53	21.44	
大魚頭	公斤	34.47	32.83	33.00	32.82	32.82	32.82	32.93	
新鮮豬肉									
瘦肉	公斤	37.31	30.22	30.22	30.22	30.22	30.22	30.22	
豬扒	公斤	36.84	29.75	29.75	29.75	29.75	29.75	29.75	
新鮮牛肉									
牛腰	公斤	38.72	38.72	38.72	38.72	38.72	38.61	38.25	
牛肉	公斤	39.20	39.20	39.20	39.20	39.20	39.20	39.20	
家禽									
雞	公斤	25.27	25.68	25.50	25.44	25.50	25.50	25.50	
鴨	公斤	19.50	19.17	19.17	19.17	18.84	18.84	18.84	
新鮮蔬菜									
白菜	公斤	5.41	5.88	5.69	7.06	9.79	7.32	5.25	
菜心	公斤	6.18	6.80	7.12	8.30	10.84	8.10	6.80	
中國生菜	公斤	5.61	5.46	6.10	7.12	10.10	7.11	5.05	
西蘭花	公斤	22.45	24.01	22.95	21.61	25.95	15.09	12.93	
蕃茄	公斤	6.86	6.57	6.52	6.63	7.00	6.92	6.95	
馬鈴薯	公斤	6.51	6.15	5.75	5.39	5.60	5.88	5.67	
洋葱	公斤	6.85	7.02	7.01	6.98	7.25	7.19	6.93	
新鮮水果									
橙	個	2.46	2.76	2.55	2.49	2.77	2.87	2.82	
蘋果	個	2.68	2.52	2.47	2.46	2.61	2.73	2.78	
香蕉	公斤	6.64	6.85	6.82	6.88	6.89	7.07	6.85	
蛋									
雞蛋	隻	0.71	0.70	0.70	0.70	0.70	0.69	0.69	

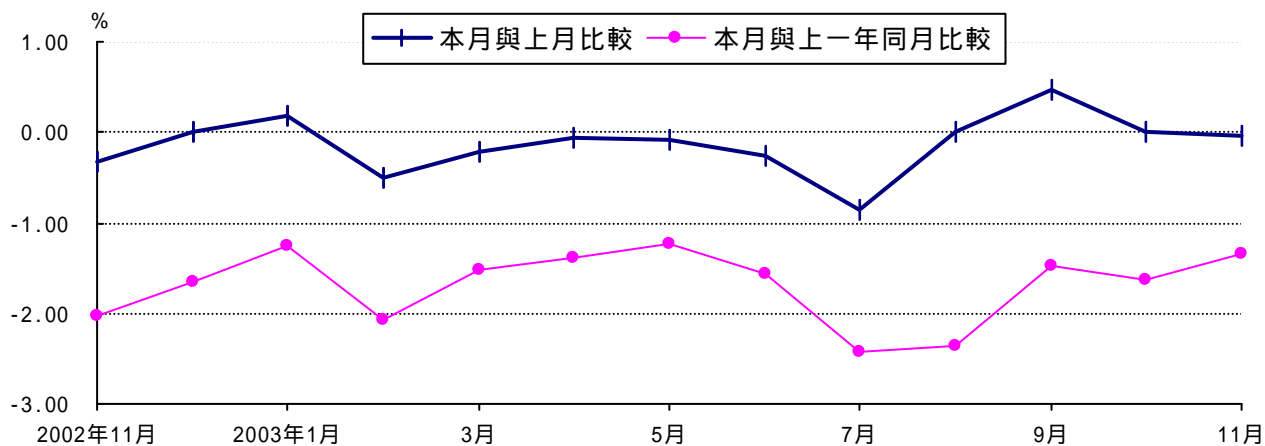
圖二：綜合消費物價指數變動



圖三：甲類消費物價指數變動



圖四：乙類消費物價指數變動



以下統計表可在本局網頁下載

- 一G - 綜合消費物價指數
- 一A - 甲類消費物價指數
- 一B - 乙類消費物價指數
  
- 二G - 綜合消費物價指數的每月變動
- 二A - 甲類消費物價指數的每月變動
- 二B - 乙類消費物價指數的每月變動
  
- 三G - 過去12個月按大類計算之綜合消費物價指數的平均變動
- 三A - 過去12個月按大類計算之甲類消費物價指數的平均變動
- 三B - 過去12個月按大類計算之乙類消費物價指數的平均變動
  
- 四G - 按大類、級別及組別之物品及服務計算的綜合消費物價指數及主要變動
- 四A - 按大類、級別及組別之物品及服務計算的甲類消費物價指數及主要變動
- 四B - 按大類、級別及組別之物品及服務計算的乙類消費物價指數及主要變動
  
- 五 - 部份主要食品平均零售價
  
- 七G - 綜合消費物價總指數及大類指數的變動
- 七A - 甲類消費物價總指數及大類指數的變動
- 七B - 乙類消費物價總指數及大類指數的變動