

澳門特別行政區政府
統計暨普查局

消費物價指數

二 零 零 四 年 二 月

二 號 刊

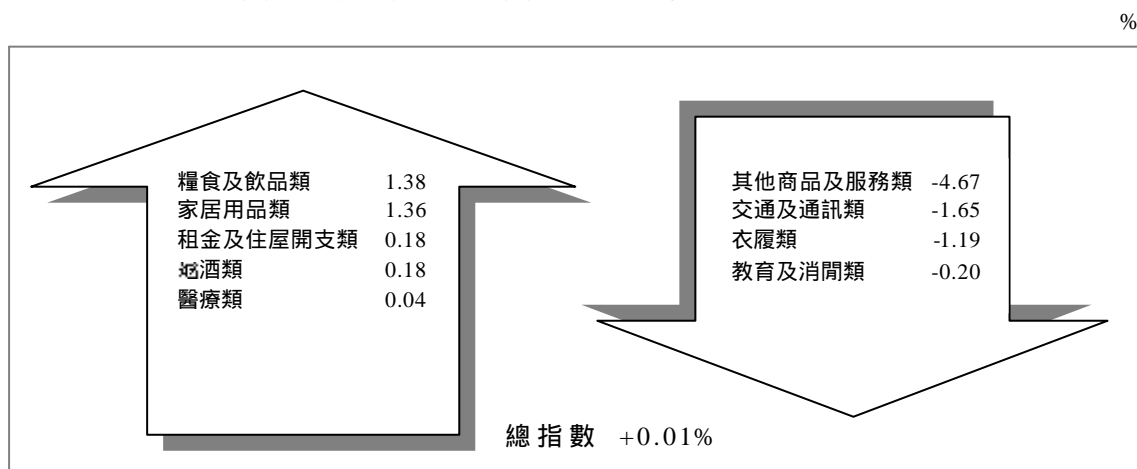
自二零零一年一月開始，消費物價指數是以一九九九年十月至二零零零年九月為基期計算的，住戶的消費模式來自九八/九九年住戶預算調查，其中住屋租金方面，除包括私人住屋租金外，還加入了社會房屋租金。而甲類消費物價指數代表約54%住戶，每月平均開支在3,000至9,999元之間；乙類消費物價指數代表約26%住戶，每月平均開支在10,000至19,999元之間。

表一：二零零四年二月消費物價指數

10/1999 – 9/2000 = 100

| | 單位 | 綜合 | 甲類 | 乙類 |
|-------------|----|-------|-------|-------|
| 本月指數 | | 93.60 | 95.18 | 93.21 |
| 截至本月為止的年變動率 | % | -1.39 | -1.00 | -1.50 |
| 與上月比較 | % | 0.01 | 0.39 | 0.02 |
| 與去年同月比較 | % | -0.39 | 0.38 | -0.53 |

圖一：綜合消費物價指數各消費大類的每月變動



二零零四年二月的綜合消費物價指數為93.60，較一月份微升0.01%。升幅較顯著的大類有糧食及飲品類和家居用品類，分別上升1.38%和1.36%，主要是受到新鮮蔬菜、魚及其他海產、水果和鄰近地區禽流感影響下的蛋類價格上漲，以及家庭傭工薪酬上升所致。另一方面，跌幅較顯著的大類有其他商品及服務類和交通及通訊類，分別下跌4.67%和1.65%，主要是農曆新年假期後，理髮服務、海外旅行團團費和機票價格有所回落。

今年二月綜合消費物價指數較去年同月下跌0.39%。自二零零二年十月份起，最近12個月的平均指數與前一期比較，跌幅已逐漸收窄，截至今年二月，其平均指數跌幅已進一步收窄至1.39%。而今年首兩個月之平均指數較去年同期下降0.65%。

與一月比較，甲類消費物價指數上升0.39%，而乙類消費物價指數則上升0.02%。

表二：綜合消費物價指數數列

10/1999 - 9/2000 = 100

| 週期 | 總指數 | 糧食及飲品類 | 衣履類 | 租金及住屋開支類 | 烟酒類 | 家居用品類 | 醫療類 | 交通及通訊類 | 教育及消閒類 | 其他商品及服務類 |
|-------|--------------------|--------|-------|--------------------|--------|-------|--------|--------|--------|----------|
| 1 | 2 | 3 | 4 | 5 | 6 | 7 | 8 | 9 | 10 | 11 |
| 權數 | 100.00 | 31.35 | 5.26 | 29.93 | 1.23 | 3.22 | 2.42 | 9.81 | 10.89 | 5.89 |
| 二零零三年 | | | | | | | | | | |
| 二月 | 93.97 | 95.26 | 73.11 | 93.53 | 105.21 | 88.44 | 101.07 | 95.30 | 98.17 | 95.77 |
| 三月 | 93.82 | 95.49 | 70.53 | 93.50 | 105.28 | 88.10 | 101.06 | 94.68 | 98.18 | 95.57 |
| 四月 | 93.84 ^r | 94.98 | 71.71 | 94.12 ^r | 105.31 | 88.03 | 101.13 | 94.18 | 98.17 | 95.43 |
| 五月 | 93.77 | 94.99 | 73.00 | 93.84 | 105.20 | 87.88 | 101.02 | 93.99 | 98.09 | 95.02 |
| 六月 | 93.57 | 94.76 | 73.03 | 93.53 | 105.11 | 87.63 | 101.07 | 93.83 | 98.02 | 94.81 |
| 七月 | 92.71 | 94.49 | 70.72 | 92.27 | 104.98 | 87.59 | 101.03 | 93.38 | 97.83 | 91.36 |
| 八月 | 92.74 | 94.45 | 68.46 | 92.21 | 104.92 | 87.45 | 100.62 | 94.13 | 97.62 | 93.73 |
| 九月 | 93.24 | 95.74 | 67.66 | 92.13 | 105.13 | 88.92 | 100.51 | 93.91 | 98.62 | 94.24 |
| 十月 | 93.22 | 94.98 | 69.90 | 92.13 | 105.01 | 88.63 | 100.61 | 94.28 | 98.69 | 95.32 |
| 十一月 | 93.12 | 94.68 | 71.67 | 92.04 | 105.05 | 88.63 | 100.61 | 93.75 | 98.69 | 95.05 |
| 十二月 | 93.08 | 94.80 | 71.04 | 91.73 | 105.03 | 88.47 | 100.49 | 94.43 | 98.63 | 95.04 |
| 二零零四年 | | | | | | | | | | |
| 一月 | 93.59 | 95.48 | 69.98 | 91.66 | 104.97 | 88.55 | 100.66 | 95.67 | 98.89 | 98.65 |
| 二月 | 93.60 | 96.79 | 69.15 | 91.82 | 105.16 | 89.76 | 100.70 | 94.09 | 98.69 | 94.04 |

r：更正資料

表三：綜合、甲類和乙類消費物價指數及各大類的變動率

%

| 大類 | 指數變動 | | | | | | | | | 在總指數變動率中所佔比率 | | |
|----------|------------------|-------|-------|----------------|-------|-------|--------------|-------|-------|--------------|--------|----------|
| | 2004年1至2月與去年同期比較 | | | 2004年2月與去年同月比較 | | | 2004年2月與上月比較 | | | 綜合 | 甲類 | 乙類 |
| | 綜合 | 甲類 | 乙類 | 綜合 | 甲類 | 乙類 | 綜合 | 甲類 | 乙類 | | | |
| 1 | 2 | 3 | 4 | 5 | 6 | 7 | 8 | 9 | 10 | 11 | 12 | 13 |
| 總指數 | -0.65 | 0.07 | -0.79 | -0.39 | 0.38 | -0.53 | 0.01 | 0.39 | 0.02 | 100.00 | 100.00 | 100.00 |
| 糧食及飲品類 | 0.88 | 1.20 | 0.74 | 1.61 | 2.08 | 1.42 | 1.38 | 1.64 | 1.29 | 3552.04 | 147.46 | 2018.40 |
| 衣履類 | -6.48 | -5.30 | -6.75 | -5.42 | -4.18 | -5.65 | -1.19 | -1.42 | -1.01 | -377.40 | -9.03 | -228.46 |
| 租金及住屋開支類 | -1.80 | -0.51 | -2.07 | -1.82 | -0.55 | -2.09 | 0.18 | 0.23 | 0.18 | 425.95 | 19.04 | 229.12 |
| 烟酒類 | -0.18 | -0.21 | -0.16 | -0.06 | -0.08 | -0.05 | 0.18 | 0.18 | 0.16 | 19.58 | 0.76 | 11.24 |
| 家居用品類 | 0.83 | -0.74 | 0.72 | 1.49 | -0.55 | 1.36 | 1.36 | 0.52 | 1.34 | 335.29 | 1.82 | 216.88 |
| 醫療類 | -0.48 | -0.38 | -0.41 | -0.36 | -0.26 | -0.31 | 0.04 | 0.10 | 0.06 | 8.08 | 0.66 | 6.57 |
| 交通及通訊類 | -0.73 | -0.89 | -0.95 | -1.27 | -1.21 | -1.39 | -1.65 | -0.85 | -0.91 | -1336.94 | -17.16 | -454.53 |
| 教育及消閒類 | 0.58 | 1.06 | 0.35 | 0.53 | 0.98 | 0.32 | -0.20 | -0.18 | -0.27 | -186.05 | -6.15 | -155.53 |
| 其他商品及服務類 | -2.06 | -2.66 | -1.27 | -1.81 | -2.36 | -1.10 | -4.67 | -4.18 | -4.58 | -2340.56 | -37.42 | -1543.69 |

表四：甲類消費物價指數數列

10/1999-9/2000=100

| 週期 | 總指數 | 糧食及飲品類 | 衣履類 | 租金及住屋開支類 | 烟酒類 | 家居用品類 | 醫療類 | 交通及通訊類 | 教育及消閒類 | 其他商品及服務類 |
|-------|--------------------|--------|-------|--------------------|--------|-------|--------|--------|--------|----------|
| 1 | 2 | 3 | 4 | 5 | 6 | 7 | 8 | 9 | 10 | 11 |
| 權數 | 100.00 | 35.05 | 3.34 | 32.88 | 1.48 | 1.47 | 2.33 | 7.91 | 12.16 | 3.38 |
| 二零零三年 | | | | | | | | | | |
| 二月 | 94.82 | 94.55 | 72.98 | 93.80 | 105.40 | 89.81 | 102.27 | 94.65 | 101.85 | 96.65 |
| 三月 | 94.78 | 94.85 | 70.73 | 93.76 | 105.43 | 89.32 | 102.26 | 94.05 | 101.85 | 96.42 |
| 四月 | 94.89 ^r | 94.25 | 71.72 | 94.74 ^r | 105.46 | 89.16 | 102.35 | 93.72 | 101.84 | 96.40 |
| 五月 | 94.76 | 94.24 | 72.38 | 94.38 | 105.36 | 88.87 | 102.34 | 93.64 | 101.80 | 96.06 |
| 六月 | 94.63 | 94.03 | 72.41 | 94.28 | 105.28 | 88.54 | 102.40 | 93.50 | 101.73 | 95.93 |
| 七月 | 94.11 | 93.78 | 70.41 | 93.82 | 105.14 | 88.48 | 102.35 | 92.95 | 101.61 | 91.41 |
| 八月 | 94.18 | 93.95 | 68.61 | 93.76 | 105.08 | 88.33 | 101.80 | 93.42 | 101.49 | 93.86 |
| 九月 | 94.90 | 95.59 | 67.86 | 93.67 | 105.27 | 89.17 | 101.78 | 93.33 | 102.88 | 94.59 |
| 十月 | 94.65 | 94.58 | 70.32 | 93.58 | 105.18 | 88.93 | 101.90 | 93.51 | 102.90 | 95.82 |
| 十一月 | 94.46 | 94.03 | 72.35 | 93.46 | 105.22 | 88.89 | 101.91 | 93.23 | 102.90 | 95.45 |
| 十二月 | 94.40 | 94.17 | 72.04 | 93.15 | 105.19 | 88.68 | 101.80 | 93.56 | 102.83 | 95.15 |
| 二零零四年 | | | | | | | | | | |
| 一月 | 94.80 | 94.95 | 70.93 | 93.07 | 105.13 | 88.85 | 101.90 | 94.31 | 103.04 | 98.48 |
| 二月 | 95.18 | 96.51 | 69.92 | 93.28 | 105.32 | 89.31 | 102.01 | 93.50 | 102.85 | 94.37 |

r：更正資料

表五：乙類消費物價指數數列

10/1999-9/2000=100

| 週期 | 總指數 | 糧食及飲品類 | 衣履類 | 租金及住屋開支類 | 烟酒類 | 家居用品類 | 醫療類 | 交通及通訊類 | 教育及消閒類 | 其他商品及服務類 |
|-------|--------------------|--------|-------|--------------------|--------|-------|--------|--------|--------|----------|
| 1 | 2 | 3 | 4 | 5 | 6 | 7 | 8 | 9 | 10 | 11 |
| 權數 | 100.00 | 31.50 | 6.22 | 27.13 | 1.26 | 3.51 | 2.16 | 10.13 | 11.54 | 6.55 |
| 二零零三年 | | | | | | | | | | |
| 二月 | 93.71 | 95.41 | 73.33 | 94.12 | 105.28 | 88.66 | 101.58 | 94.61 | 96.26 | 95.12 |
| 三月 | 93.50 | 95.61 | 70.66 | 94.09 | 105.36 | 88.33 | 101.55 | 93.92 | 96.23 | 95.00 |
| 四月 | 93.44 ^r | 95.11 | 71.78 | 94.38 ^r | 105.38 | 88.26 | 101.61 | 93.43 | 96.21 | 94.96 |
| 五月 | 93.36 | 95.14 | 72.57 | 94.08 | 105.28 | 88.04 | 101.54 | 93.28 | 96.14 | 94.67 |
| 六月 | 93.13 | 94.89 | 72.48 | 93.78 | 105.19 | 87.81 | 101.58 | 93.00 | 96.09 | 94.31 |
| 七月 | 92.34 | 94.59 | 70.35 | 92.61 | 105.07 | 87.74 | 101.55 | 92.23 | 95.90 | 92.10 |
| 八月 | 92.35 | 94.50 | 68.58 | 92.55 | 105.02 | 87.63 | 101.11 | 92.96 | 95.68 | 94.07 |
| 九月 | 92.77 | 95.63 | 67.64 | 92.47 | 105.21 | 89.05 | 101.02 | 92.84 | 96.49 | 94.42 |
| 十月 | 92.78 | 94.98 | 69.83 | 92.45 | 105.08 | 88.80 | 101.13 | 93.05 | 96.55 | 95.25 |
| 十一月 | 92.74 | 94.77 | 71.58 | 92.36 | 105.12 | 88.78 | 101.12 | 92.74 | 96.54 | 94.94 |
| 十二月 | 92.66 | 94.88 | 70.91 | 92.06 | 105.11 | 88.61 | 100.99 | 93.09 | 96.47 | 94.84 |
| 二零零四年 | | | | | | | | | | |
| 一月 | 93.19 | 95.54 | 69.89 | 91.99 | 105.05 | 88.68 | 101.21 | 94.15 | 96.83 | 98.59 |
| 二月 | 93.21 | 96.76 | 69.19 | 92.15 | 105.22 | 89.86 | 101.27 | 93.29 | 96.57 | 94.07 |

r：更正資料

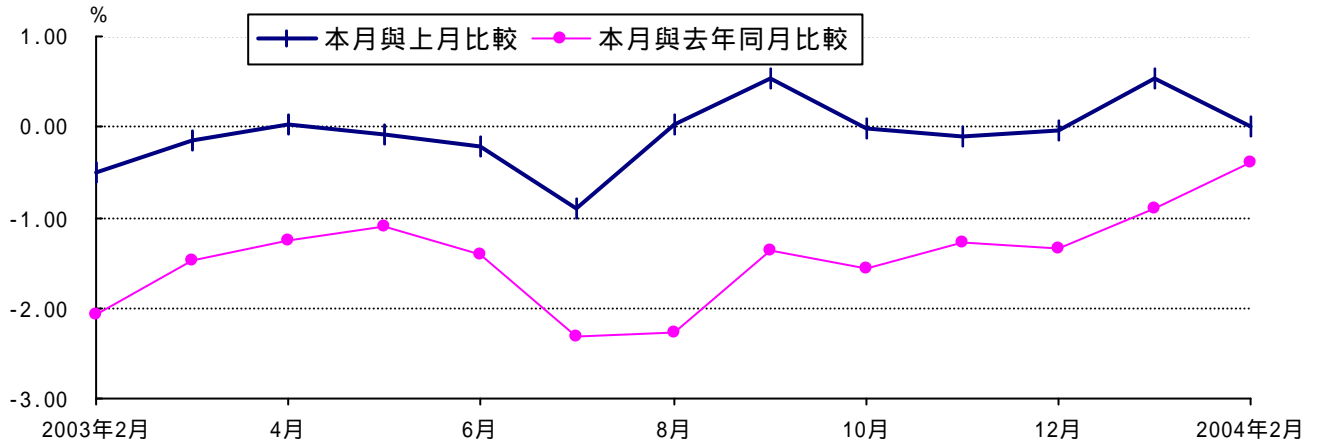
表六：部份食品平均零售價

澳門元

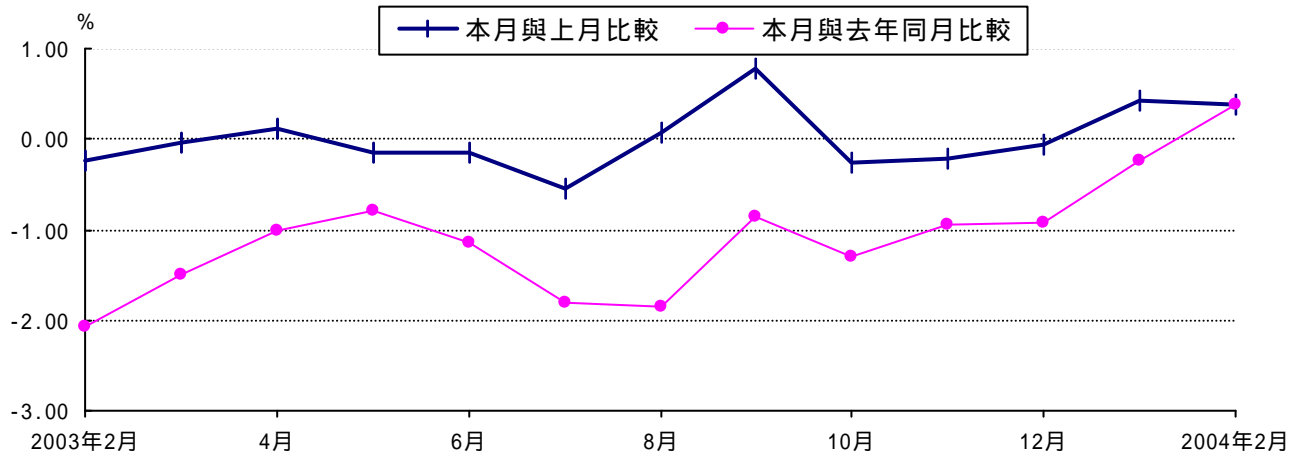
| 項目 | 單位 | 平均零售價 | | | | | | | |
|---------|----|-------|-------|-------|-------|-------|-------|------------------|--|
| | | 2003年 | | | | | 2004年 | | |
| | | 二月 | 九月 | 十月 | 十一月 | 十二月 | 一月 | 二月 | |
| 1 | 2 | 3 | 4 | 5 | 6 | 7 | 8 | 9 | |
| 米 | | | | | | | | | |
| 泰國米(包裝) | 公斤 | 5.29 | 5.83 | 6.14 | 6.16 | 6.22 | 6.22 | 6.16 | |
| 新鮮鹹水魚 | | | | | | | | | |
| 紅衫魚 | 公斤 | 30.32 | 30.13 | 29.38 | 29.69 | 32.59 | 29.84 | 33.20 | |
| 鱸魚 | 公斤 | 72.49 | 66.16 | 71.31 | 67.83 | 64.89 | 70.52 | 69.91 | |
| 撻沙魚 | 公斤 | 84.42 | 87.10 | 85.29 | 88.73 | 83.37 | 74.92 | 82.11 | |
| 新鮮淡水魚 | | | | | | | | | |
| 鯪魚 | 公斤 | 19.08 | 18.98 | 18.87 | 18.76 | 18.72 | 18.61 | 18.61 | |
| 生魚 | 公斤 | 21.35 | 21.63 | 21.53 | 21.44 | 21.44 | 21.29 | 22.09 | |
| 大魚頭 | 公斤 | 34.00 | 32.82 | 32.82 | 32.93 | 33.25 | 32.75 | 32.70 | |
| 新鮮豬肉 | | | | | | | | | |
| 瘦肉 | 公斤 | 30.22 | 30.22 | 30.22 | 30.22 | 30.22 | 30.20 | 30.22 | |
| 豬扒 | 公斤 | 29.75 | 29.75 | 29.75 | 29.75 | 29.75 | 29.75 | 29.28 | |
| 新鮮牛肉 | | | | | | | | | |
| 牛腰 | 公斤 | 38.72 | 38.72 | 38.61 | 38.25 | 38.25 | 38.32 | 38.25 | |
| 牛肉 | 公斤 | 39.20 | 39.20 | 39.20 | 39.20 | 39.20 | 39.22 | 39.20 | |
| 家禽 | | | | | | | | | |
| 雞 | 公斤 | 25.74 | 25.50 | 25.50 | 25.50 | 25.27 | 25.62 | ... ^a | |
| 鴨 | 公斤 | 19.17 | 18.84 | 18.84 | 18.84 | 18.84 | 18.84 | ... ^a | |
| 新鮮蔬菜 | | | | | | | | | |
| 白菜 | 公斤 | 6.18 | 9.79 | 7.32 | 5.25 | 5.05 | 5.36 | 7.01 | |
| 菜心 | 公斤 | 7.22 | 10.84 | 8.10 | 6.80 | 6.82 | 7.48 | 9.45 | |
| 中國生菜 | 公斤 | 5.16 | 10.10 | 7.11 | 5.05 | 4.43 | 4.99 | 5.05 | |
| 西蘭花 | 公斤 | 21.80 | 25.95 | 15.09 | 12.93 | 11.65 | 11.20 | 11.91 | |
| 蕃茄 | 公斤 | 6.22 | 7.00 | 6.92 | 6.95 | 6.93 | 6.88 | 6.43 | |
| 馬鈴薯 | 公斤 | 6.11 | 5.60 | 5.88 | 5.67 | 5.84 | 6.27 | 6.17 | |
| 洋葱 | 公斤 | 7.35 | 7.25 | 7.19 | 6.93 | 6.68 | 7.20 | 7.99 | |
| 新鮮水果 | | | | | | | | | |
| 橙 | 個 | 2.38 | 2.77 | 2.87 | 2.82 | 2.91 | 3.07 | 3.12 | |
| 蘋果 | 個 | 2.64 | 2.61 | 2.73 | 2.78 | 2.66 | 2.87 | 2.91 | |
| 香蕉 | 公斤 | 6.83 | 6.89 | 7.07 | 6.85 | 6.76 | 6.85 | 6.86 | |
| 蛋 | | | | | | | | | |
| 雞蛋 | 隻 | 0.71 | 0.70 | 0.69 | 0.69 | 0.66 | 0.66 | 0.95 | |

^a 本澳在二月份沒有進口家禽，故未能提供零售價格。

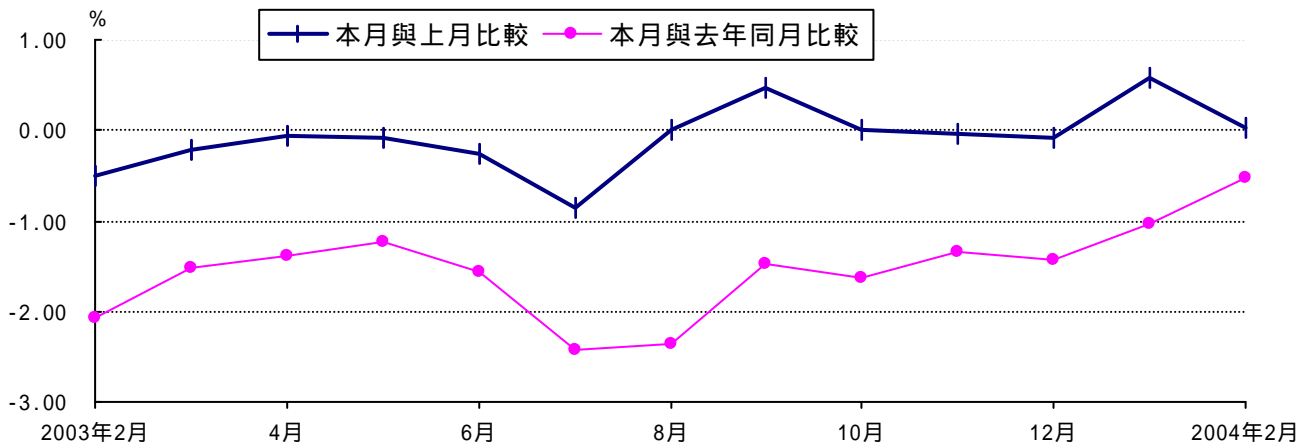
圖二：綜合消費物價指數變動



圖三：甲類消費物價指數變動



圖四：乙類消費物價指數變動



以下統計表可在本局網頁下載

- 一G - 綜合消費物價指數
- 一A - 甲類消費物價指數
- 一B - 乙類消費物價指數

- 二G - 綜合消費物價指數的每月變動
- 二A - 甲類消費物價指數的每月變動
- 二B - 乙類消費物價指數的每月變動

- 三G - 過去12個月按大類計算之綜合消費物價指數的平均變動
- 三A - 過去12個月按大類計算之甲類消費物價指數的平均變動
- 三B - 過去12個月按大類計算之乙類消費物價指數的平均變動

- 四G - 按大類、級別及組別之物品及服務計算的綜合消費物價指數及主要變動
- 四A - 按大類、級別及組別之物品及服務計算的甲類消費物價指數及主要變動
- 四B - 按大類、級別及組別之物品及服務計算的乙類消費物價指數及主要變動

- 五 - 部份主要食品平均零售價

- 七G - 綜合消費物價總指數及大類指數的變動
- 七A - 甲類消費物價總指數及大類指數的變動
- 七B - 乙類消費物價總指數及大類指數的變動