

教育調查

INQUÉRITO AO ENSINO

EDUCATION SURVEY

如欲索取進一步資料，可聯絡
統計暨普查局文件暨資料傳播中心

Para efeitos de informação contacte o
Centro de Documentação e Difusão de Informação da DSEC
Further information can be obtained from Documentation and Information Centre of
Statistics and Census Service

澳門宋玉生廣場411 - 417號皇朝廣場17樓

電話：3995311

圖文傳真：28307825

Alameda Dr. Carlos d'Assumpção, nº 411 - 417,

Edif. "Dynasty Plaza" 17º andar, Macau

Telephone: 3995311

Fax: 28307825

17th floor, "Dynasty Plaza" Bldg.,

411 - 417 Alameda Dr. Carlos d'Assumpção, Macao

Telephone : 3995311

Fax : 28307825

電子郵件地址：info@dsec.gov.mo

E-mail: info@dsec.gov.mo

網頁地址：http:// www.dsec.gov.mo

Homepage: http:// www.dsec.gov.mo

官方統計

Estatística Oficial

Official Statistics

倘刊登此等統計資料，須指出資料來源

A reprodução destes dados só é permitida com indicação da fonte
Reproduction of data is allowed provided the source is quoted

2005/2006

編輯：統計暨普查局
二零零七年四月於澳門
圖表設計：統計暨普查局
印刷：統計暨普查局

Editor: DSEC
Macau, Abril de 2007
Design Gráfico: DSEC
Impressão: DSEC

Published by: DSEC
Macao, April 2007
Design : DSEC
Printed by : DSEC

目錄
ÍNDICE
CONTENTS

結果分析

Análise dos resultados

Analysis of results

1. 概況	5
Informação global	19
Overview	35
2. 正規教育	
Ensino curricular	
Regular education	
2.1 學前、小學、中學、技術及職業教育	7
Ensinos pré-escolar, primário, secundário e educação técnica e profissional	21
Pre-primary, primary, secondary and vocational-technical secondary education	37
2.2 高等教育	11
Ensino superior	26
Higher education	41
3. 其他教育類別	
Outros tipos de ensino	
Other types of education	
3.1 特殊教育	13
Ensino especial	29
Special education	44
3.2 成人教育	14
Educação de adultos	30
Adult education	45
4. 私立補充教學輔助中心調查	16
Inquérito aos centros de apoio pedagógico complementar particular	33
Private Tutorial Centre Survey	48

說明	51
Notas explicativas	53
Explanatory notes	57
符號註釋及縮寫	59
Sinais convencionais e siglas	59
Symbols and abbreviations	59
統計表	61
Quadros	64
Tables	67
- 總體結果	71
Informação global	
Global results	
- 正規教育	78
Ensino curricular	
Regular education	
- 特殊教育	118
Ensino especial	
Special education	
- 成人教育	123
Educação de adultos	
Adult education	
- 私立補充教學輔助中心調查	138
Inquérito a centros de apoio pedagógico complementar particular	
Private Tutorial Centre Survey	
高等及成人教育課程編碼表	141
Tabela de códigos dos cursos de ensinos superior e de adultos	141
Table of course codings for higher and adult education	141
按主題劃分之統計表索引	142
Índice dos quadros por assuntos	144
Index of tables by subject	147
其他備索之統計表	150
Outros quadros disponíveis	152
Other available tables	154

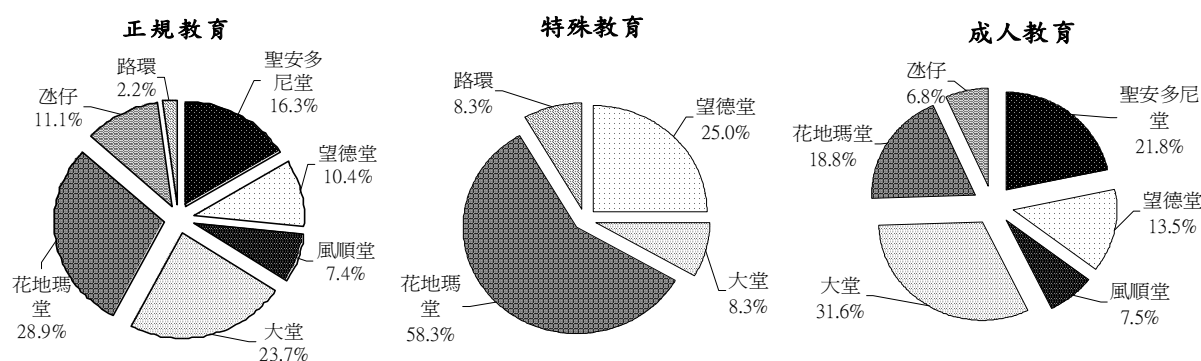
1. 概況

2005/2006學年全澳共有135間學校/機構提供正規教育，其中123間為提供學前、小學、中學、技術及職業教育(非高等教育)的學校，其餘12間為澳門特別行政區政府認可的高等教育機構^a(10間高等院校，2間研究機構)。

此外，有12間學校提供特殊教育(其中5間同時提供中、小學課程)，而在成人教育方面共包括133間教學場所，並首次將範圍擴展至154間私立補充教學輔助中心(補習中心)。

提供正規教育的學校主要分佈在花地瑪堂區(28.9%)、大堂區(23.7%)及聖安多尼堂區(16.3%)；在特殊教育方面，逾半數(58.3%)的學校座落於花地瑪堂區；而提供成人教育的場所則較集中在大堂區，佔31.6%。

圖一：學校 / 教育場所之堂區分佈



從事正規教育的教師共6 073名，較前一學年增加1.9%。任教於非高等教育學校的教師有4 526名，於高等教育機構則有1 547名；非高等教育學校的教師中七成以上為女性，而高等教育則以男性佔多(69.1%)。另一方面，從事特殊教育及成人教育的教師分別有100名及1 727名；補習中心的導師及輔助教學人員共770名，女性佔72.7%。

在職的行政、技術及助理員工以女性佔多數(66.8%)；非高等教育學校的員工有1 216名，高等教育856名，特殊教育186名，成人教育741名，補習中心則有275名。

在2005/2006學年終，正規教育的學生共107 325名，較上一學年減少1.0%；就讀於非高等教育學校的學生為91 398名，高等教育的學生為15 927名。正規教育的教師與學生比例為1比17.7。特殊教育的年終學生共514名；而成人教育的註冊學生為103 553人次。另外，有5 153名學生在補習中心接受學習輔導。

^a 其中一所在參考學年沒有舉辦高等教育課程。

在就學率方面，學前教育的就學率為95.6%、小學101.6%、中學（包括技術及職業教育）92.2%，而高等教育則為34.0%。在升級率方面，非高等教育為88.7%，特殊教育為37.4%；而成人教育的完成率為79.1%。

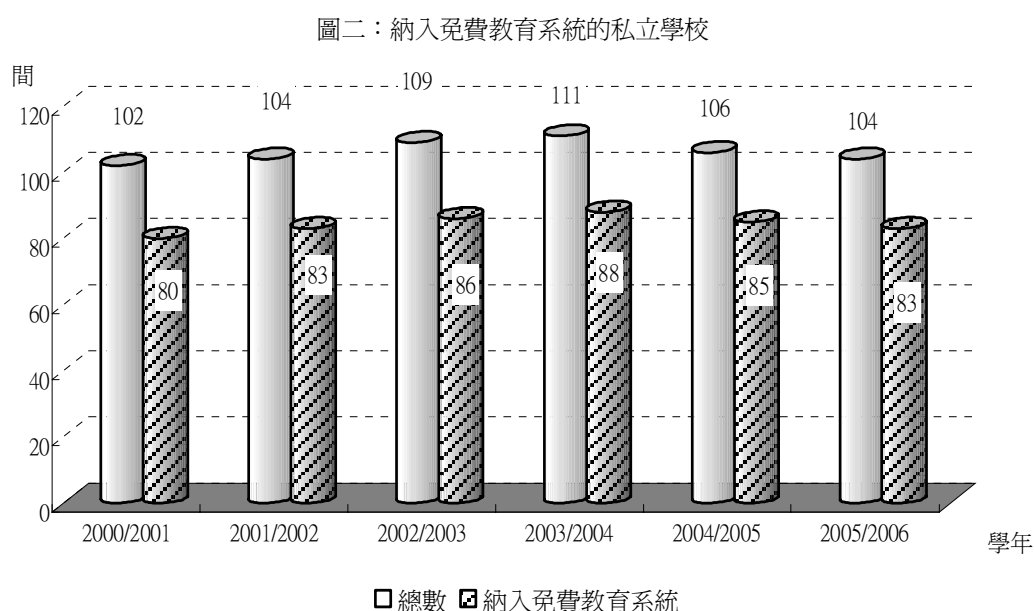
在2005/2006學年，由政府部門、銀行、機構及基金會發放的助學金宗數為7 056宗，總金額達1.11億元（澳門元，下同）。中學生的人均助學金金額為5 649元，高等教育之人均金額為18 955元。

2. 正規教育

2.1 學前、小學、中學、技術及職業教育(非高等教育)

學校

2005/2006學年全澳提供非高等教育的學校共123間，當中私立學校104間，佔84.6%，公立學校則有19間，反映私立學校持續為本澳教育系統的主要組成部分。自1995/1996學年開始推行免費和普及基礎教育，至今大部分私立學校已加入；本學年的104間私立學校中，有83間已納入免費教育系統內。



學制方面，45.5%設有學前教育、設有小學的佔62.6%、中學47.2%、技術及職業教育4.1%；而同時設有學前、小學及中學教育佔9.8%^b。在授課語言方面，83.7%的學校主要以中文授課；另外，91.1%為日制學校。

在職員工

2005/2006學年的教師數目為4 526名，較上一學年增加1.5%；任教於私立學校的教師佔總數90.9%。按主要授課程度統計，任教於學前教育的佔9.9%，小學36.1%，中學51.0%，技術及職業教育3.1%。

^b 由於一間學校可同時提供不同程度的教育，故百分比之和大於一百。

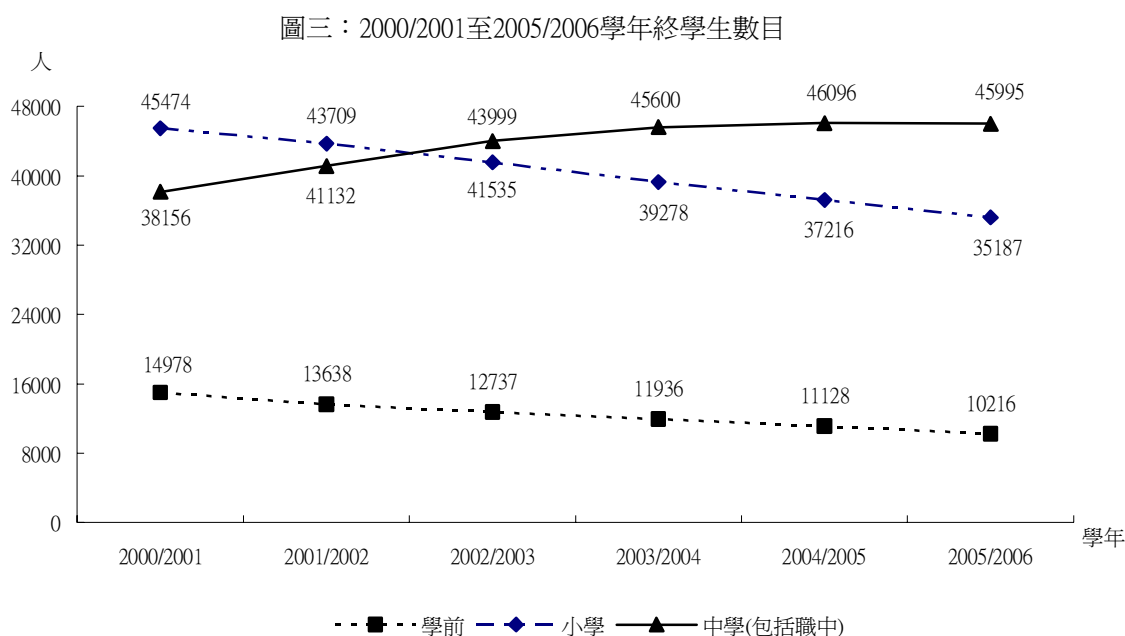
教師以女性佔多數，達72.4%；總體教師的年齡中位數為33.9歲，其中22.4%介乎25至29歲之間。

按出生地統計，47.9%的教師於澳門出生，40.1%於中國大陸。在澳門從事教學工作年數方面，37.7%為少於6年，而15年及以上的佔27.4%。另外，94.3%的教師具有高等教育學歷，較上一學年增加1.3個百分點。

在職的行政、技術及助理員工共1 216名，女性佔76.1%，員工人數較上一學年減少2.7%。

學生

2005/2006學年的年終學生總數為91 398名，較前一學年減少3.2%；當中男性佔51.3%，女性佔48.7%。本澳新生嬰兒數目由1988年的7 913名持續下降至2002年的3 162名，減幅超過六成；因此，在各教育階段的學生數目分別在不同學年呈人數下降的現象。學前教育的學生數目自1991/1992學年起減少，小學教育的學生則由1999/2000學年開始下降。上世紀末新生嬰兒下降的影響亦開始蔓延至中學，中學的學生數目持續增長多年後，於2005/2006學年微跌0.2%。

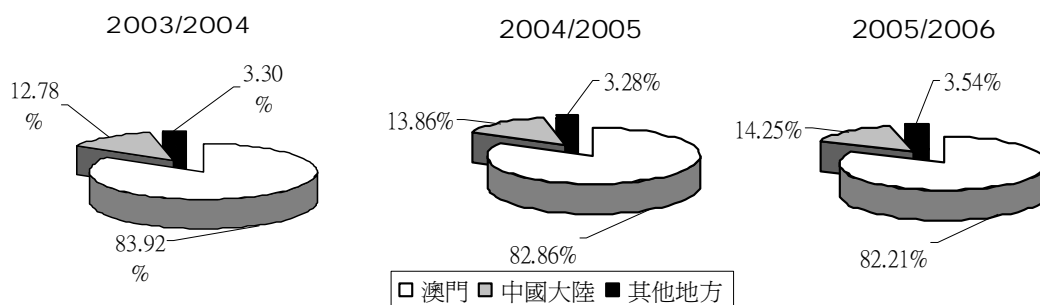


表一：年終學生主要指標

學年 教育程度	2004/2005	2005/2006					
	數目	數目	(%)	男性 (%)	女性 (%)	年齡中 位數	升級率 (%)
總數	94 440	91 398	100.0	51.3	48.7	12.8	88.7
學前	11 128	10 216	11.2	51.6	48.4	4.8	98.4
小學	37 216	35 187	38.5	52.8	47.2	9.9	92.5
中學	43 851	43 751	47.9	49.8	50.2	16.1	83.6
技術及職業中學	2 245	2 244	2.5	54.8	45.2	16.8	85.2

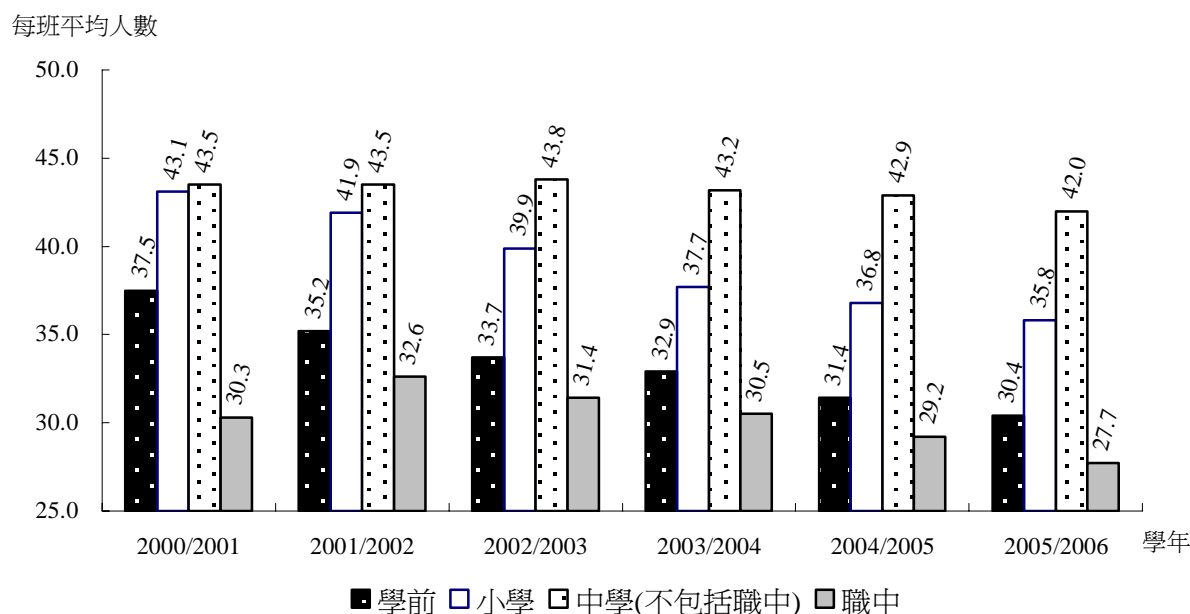
按教育機構類別統計，94.7%的學生就讀於私立學校。按出生地統計，於澳門及中國大陸出生的學生分別佔總數82.2%及14.2%。

圖四：學生出生地



在就學率方面，學前教育為95.6%、小學為101.6%、中學為87.7%、技術及職業教育為4.5%。每班平均學生數目近年呈下降趨勢，2005/2006學年每班平均學生數目為學前30.4名、小學35.8名、中學42.0名、技術及職業教育27.7名。教師與年終學生之比例為1比20.2。

圖五：每班平均學生數目



在2005/2006學年共有2 688名離校學生，較上一學年減少7.5%；其中13.8%為小學生，中學生(包括職業技術中學)佔80.5%。小學生離校的主要原因是“離開澳門”(28.4%)及“本澳內轉校”(17.8%)，而中學生則是“工作”(35.6%)，較上一學年上升0.9個百分點。自2004/2005學年開始，“工作”成為中學學生離校的主因，可能受旅遊、博彩等服務業蓬勃發展所影響，吸引部分中學生投入勞動力市場。另一方面，計劃在2006/2007學年升讀高等教育的中六學生比率為58.5%，較上一學年下降1.1個百分點。

財政

每間私立學校的平均收入和支出分別為1 231萬元及1 016萬元。在2005/2006學年由政府撥款予私立學校的津貼總額為6.28億元，佔學校總收入49.1%。

2.2 高等教育

院校

2005/2006學年教育調查共向12間獲澳門特別行政區政府認可的高等教育機構收集資料(10間為高等院校，2間為研究機構)，其中一所在參考學年沒有舉辦高等教育課程。按教育機構類別統計，公立的高等教育機構有4間，私立的8間。有舉辦課程的11間高等教育機構設有5 217部電腦，其中50.5%直接應用於教學活動。

在職員工

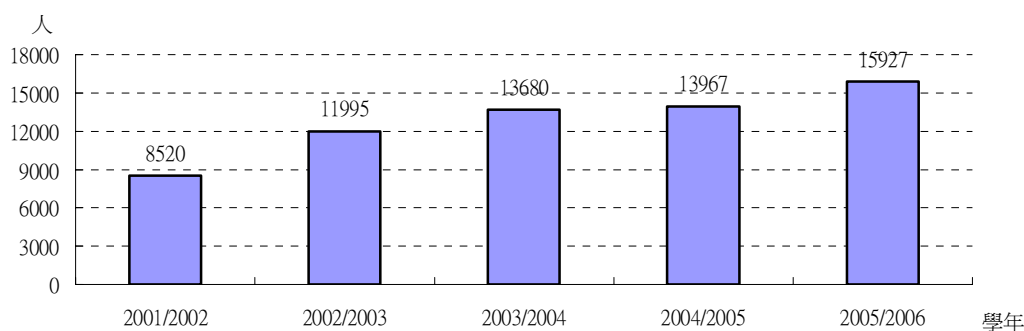
2005/2006學年任教於高等教育機構的教師有1 547名，較上一學年增加3.1%；男性佔69.1%，女性佔30.9%。在職的行政、技術及助理員工數目為856名，較上一學年增加2.9%。

有99.0%的教師擁有高等教育學歷，以主修行政管理及商務與人文學範疇課程較多，分別佔24.6%及17.0%。按職任形式統計，全職教師佔46.7%，兼職佔53.3%。42.6%的教師於中國大陸出生，在澳門及香港特區出生的則分別佔20.1%及16.2%。教師的年齡中位數為42.8歲。

學生

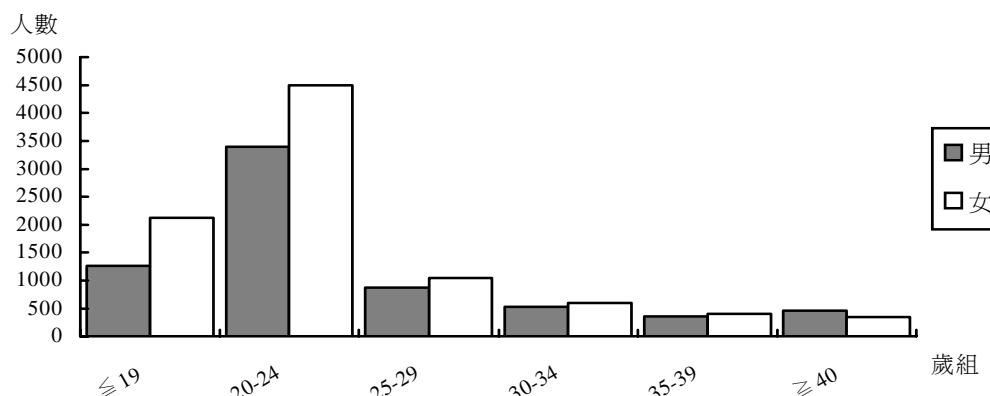
2005/2006學年的年終學生為15 927名^c，較上一學年增加14.0%；學生的年齡中位數與上一學年相同，為22.9歲，其中49.6%介乎20至24歲之間。大部分學生在澳門出生，達62.7%。按註冊時的身份證明文件統計，本地生佔73.5%，外地生佔26.5%；註冊外地生的比例較上一學年增加5.2個百分點。

圖六：近五年年終學生數目



^c 指大部分時間(佔總課時三分之二或以上)在澳門進行的課程之學生。

圖七：按歲組及性別統計之2005/2006學年年終學生數目



修讀學士學位及高等專科學位/文憑課程的分別佔61.3%及21.4%，而修讀碩士學位的佔13.6%。按修讀課程統計，*行政管理及商務*以及*個人服務*課程的學生較多，修讀個人服務課程的學生較上一學年顯著增加43.2%。個人服務課程包括旅遊、博彩、酒店等，反映有越來越多的高等教育學生有志投身相關行業的趨勢。

表二：按主修科目統計之年終學生數目

主修科目	2004/2005學年		2005/2006學年		變動率 (%)
	數目	%	數目	%	
總數	13 967	100.0	15 927	100.0	+14.0
行政管理及商務	5 298	37.9	6 418	40.3	+21.1
個人服務	1 654	11.8	2 368	14.9	+43.2
人文學	1 280	9.2	1 344	8.4	+5.0
法律	1 186	8.5	1 279	8.0	+7.8
醫療衛生	920	6.6	1 016	6.4	+10.4
教師訓練及教育科學	833	6.0	790	5.0	-5.2
社會及行為科學	478	3.4	533	3.3	+11.5
電腦學	505	3.6	468	2.9	-7.3
其他	1 813	13.0	1 711	10.7	-5.6

2005/2006學年高等院校的畢業生共3 698名，60.8%為女性；高等專科畢業生佔25.4%，學士生佔59.6%，碩士生佔11.5%。另外，35.1%的畢業生修讀*行政管理及商務*範疇的課程。

2005/2006學年高等院校的就學率是34.0%。教師與年終學生數目之比例為1比10.3。

財政

2005/2006學年政府撥款予高等教育機構的津貼總額為5.8億元，而高等教育機構的總收入及總支出分別為11.6億元及9.9億元。

3. 其他教育類別

3.1 特殊教育

學校

在2005/2006學年，共有12間學校提供特殊教育(其中5間同時提供正規教育)，私立及公立學校各佔一半。

在職員工

從事特殊教育的教師共100名，較上一學年減少3.8%，其中女性佔83.0%，男性佔17.0%。總體教師的年齡中位數為37.3歲。按學歷統計，91.0%的教師擁有高等教育學歷。

在職的行政、技術及助理人員共 186 人，當中女性佔 84.4%。

學生

接受特殊教育的學生數目由2001/2002學年起持續下降，至2005/2006學年終為514名，較上一學年減少7.4%；男性學生佔63.4%，年齡中位數為12.2歲。升級率為37.4%；教師與學年終學生的比例為1比5.1。

表三：教師及年終學生數目

性別	2004/2005學年		2005/2006學年		變動率 %
	數目	%	數目	%	
教師總數	104	100.0	100	100.0	-3.8
男性	16	15.4	17	17.0	+6.3
女性	88	84.6	83	83.0	-5.7
學生總數	555	100.0	514	100.0	-7.4
男性	358	64.5	326	63.4	-8.9
女性	197	35.5	188	36.6	-4.6

3.2 成人教育

場所

教育調查向133間於2005年8月至2006年7月期間曾提供成人教育課程的場所收集資料，其中有110間“以教育為主要活動”。成人教育場所共有811間課室，設有3 861部電腦，其中66.7%的電腦是直接應用於教學上。

課程

在2005/2006學年，成人教育場所提供1 615項課程，共4 896班次，其中“以教育為主要活動”之場所開設的課程及班次分別佔總數93.4%及94.3%。按課時統計，短於4個月的課程佔71.6%，而1年或以上的佔6.4%。短於4個月的課程中，75.3%為30小時或以下的。開辦的課程以人文學、行政管理及商務的課程較多，分別佔總數28.7%及19.8%。

在職員工

在2005/2006學年從事成人教育的教師共1 727名，較上一學年增加4.1%；其中64.4%為兼職教師；男性佔59.8%。在職的行政、技術及助理人員數目共741名，增幅為3.5%。

另外，66.1%的教師擁有高等教育學歷，當中以主修人文學範疇課程的教師數目最多，佔30.9%。教授人文學範疇課程的教師佔24.7%，而教授藝術範疇課程的佔20.3%。總體成人教育教師的年齡中位數是40.9歲；此外，44.5%的教師在澳門出生，於中國大陸出生的佔33.4%。

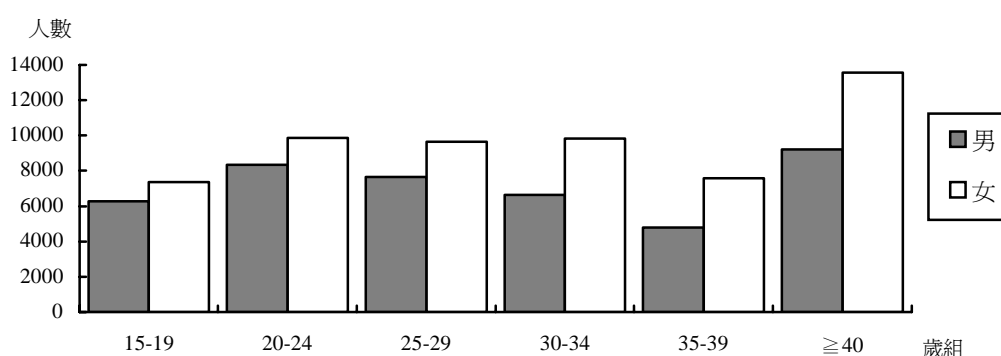
表四：按教授科目、出生地及學歷統計之教師

教授科目/出生地/學歷		2004/2005學年		2005/2006學年	
		數目	%	數目	%
教授科目	總數	1 659	100.0	1 727	100.0
	人文學	382	23.0	426	24.7
	藝術	348	21.0	351	20.3
	運輸服務	228	13.7	225	13.0
	行政管理及商務	162	9.8	170	9.8
	電腦	159	9.6	171	9.9
	其他	380	22.9	384	22.2
出生地	總數	1 659	100.0	1 727	100.0
	澳門	736	44.4	769	44.5
	中國大陸	528	31.8	577	33.4
	葡萄牙	47	2.8	36	2.1
	香港特區	177	10.7	186	10.8
	其他	171	10.3	159	9.2
學歷	總數	1 659	100.0	1 727	100.0
	高等教育	1 118	67.4	1 141	66.1
	師範	53	3.2	66	3.8
	中學	320	19.3	324	18.8
	其他	168	10.1	196	11.3

學生

2005/2006學年註冊學生(15歲或以上)共103 553人次，較上一學年增加15.7%；女性佔57.2%；年齡中位數為30.4歲，較上一學年上升1.2歲。

圖八：按歲組及性別統計之註冊學生數目



有93.1%的學生報讀為期短於一年的課程，修讀運輸服務範疇課程的學生佔總數21.2%，而人文學和行政管理及商務範疇的亦分別佔20.9%及16.6%。

成人教育的課程完成率為79.1%；而教師與學生的比例為1比60.0。

4. 私立補充教學輔助中心調查

由於近年本澳的私立補充教學輔助中心(下稱補習中心)為數不少，調查的主要目的是了解補習中心的補習生、在職員工數目等情況。

調查對象

調查對象包括獲教育暨青年局批核牌照或作出登記^d，以及在財政局登記進行同類活動的私立補充教學輔助中心。2006私立補充教學輔助中心調查共向226間補習中心收集資料，而收回有效問卷共154份。

場所

按補習生數目統計，以11至20名的補習中心較多，佔總數25.2%。

表五：按補習生數目統計的補習中心分佈

補習生數目	%
0-10	12.6
11-20	25.2
21-30	18.5
31-40	19.2
41-50	9.3
>50	15.2

在職員工

根據154間補習中心提供的資料顯示，2005/2006學年補習中心的在職員工數目為1 045名，女性佔76.1%，男性佔23.9%；按職務統計，以導師及輔助教學人員為主，分別佔總數49.8%及23.9%。

^d 任何補習中心在同時同地向六名以上的學生(補習生)，或在同一日向二十名以上的學生提供教學活動，必須向教育暨青年局申請設立“私立補充教學輔助中心”之牌照，否則只需知會該局便可(即作出登記)。

表六：按職務及性別統計的在職員工數目

職務	總數	%	男(%)	女(%)
總數	1 045	100.0	23.9	76.1
導師	520	49.8	24.4	75.6
輔助教學人員	250	23.9	33.2	66.8
行政職員	142	13.6	23.9	76.1
其他	133	12.7	4.5	95.5

有31.5%的導師具高中畢業/預科程度，26.3%為初中畢業，擁有師範畢業/專科文憑的佔12.1%，而完成其他高等教育課程的佔14.1%。職任形式方面，70.8%為兼職導師，女性佔71.2%；而全職導師則有86.2%為女性。

表七：按學歷及職任形式統計的導師數目

學歷	職任形式			
	總數	%	全職(%)	兼職(%)
總數	520	100.0	29.2	70.8
小學畢業	6	1.2	16.7	83.3
初中畢業	137	26.3	20.4	79.6
中五畢業	77	14.8	33.8	66.2
高中畢業/預科	164	31.5	19.5	80.5
師範畢業/專科文憑	63	12.1	57.1	42.9
學士	66	12.7	39.4	60.6
碩士及博士	7	1.4	42.9	57.1

補習生

2005/2006學年共有5 153名學生接受學習輔導服務，男性佔56.4%，女性佔43.6%。按歲組統計，以6至10歲及11至15歲的補習生較多，分別佔整數44.9%及35.4%，而5歲或以下的補習生則佔16.1%。按就讀年級統計，就讀初小(小一至小三)及高小(小四至小六)的補習生，分別佔34.4%及32.3%。

白頁

Página vazia

Blank page

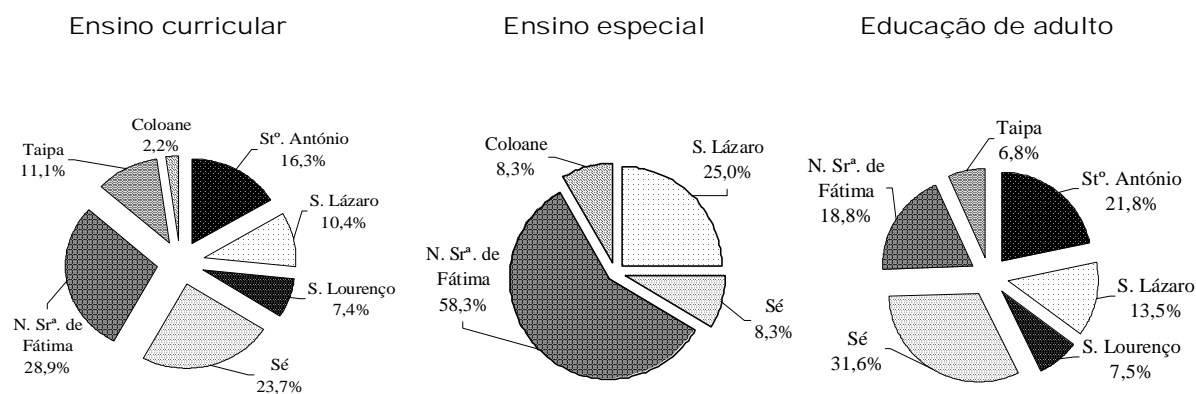
1. INFORMAÇÃO GLOBAL

No ano lectivo 2005/2006 existiam em Macau 135 estabelecimentos ou instituições a leccionar o ensino curricular, dos quais 123 estabelecimentos ministravam os ensinos pré-escolar, primário, secundário, educação técnica e profissional (ensino não superior) e os restantes 12, o ensino superior, sendo todos reconhecidos pelo Governo da Região Administrativa Especial de Macau^a.

Além dos estabelecimentos acima mencionados, existiam ainda em Macau 12 que ministravam o ensino especial (das quais 5 escolas proporcionaram os ensinos pré-escolar, primário, secundário) e 133 a educação de adultos. Alargou-se pela primeira vez o âmbito de inquirição aos 154 centros de apoio pedagógico complementar particular (centros de explicações).

Em termos de localização, verificou-se que a freguesia de N. Sra. de Fátima, apresenta o número mais elevado de estabelecimentos do ensino curricular (28,9%), seguindo-se as freguesias da Sé (23,7%) e do St.º António (16,3%). Os estabelecimentos do ensino especial situam-se principalmente na freguesia de N. Sra. de Fátima (58,3%), enquanto que os de educação de adultos se situam na freguesia da Sé (31,6%).

Gráfico 1 - Distribuição de escolas / estabelecimentos por freguesia



O número total de docentes do ensino curricular foi de 6 073. Do total de professores, 4 526 leccionaram no ensino não superior e 1 547 no ensino superior. No ensino não superior, mais de 70,0% dos professores eram do sexo feminino, mas no ensino superior 69,1% dos professores eram do sexo masculino. No que concerne ao pessoal docente do ensino especial e da educação de adultos, havia 100 e 1 727 professores, respectivamente. Os explicadores e assistentes dos centros de explicações totalizaram 770 pessoas, das quais 72,7% eram do sexo feminino.

^a Uma instituição não ministrou cursos a nível do ensino superior nesse período de referência.

O pessoal administrativo, técnico e auxiliar ao serviço foi desempenhado fundamentalmente pelo sexo feminino, representando a maior percentagem (66,8%) e era composto por 1 216 pessoas no ensino não superior, 856 no ensino superior, 186 no ensino especial, 741 na educação de adultos e 275 nos centros de explicações.

No final do ano lectivo de 2005/2006, 107 325 alunos frequentavam o ensino curricular: 91 398 alunos estudavam no ensino não superior e 15 927 alunos estudavam no ensino superior. Em relação ao ano lectivo de 2004/2005, o número total de alunos desceu 1,0%. A relação docente/discente correspondeu a 1 para 17,7. Por seu turno, 514 alunos frequentaram o ensino especial e 103 553 estudaram em estabelecimentos que ministravam a educação de adultos. Além disso, 5 153 alunos frequentaram centros de apoio pedagógico complementar particular.

Com relação à taxa de escolarização, verificou-se que a do ensino pré-escolar foi de 95,6%, enquanto que a do ensino primário, secundário (incluindo a educação técnica e profissional) e superior foram, respectivamente, de 101,6%; 92,2% e 34,0%. Registaram-se taxas de aprovação: de 88,7% no ensino não superior; de 37,4% no ensino especial e de 79,1% na educação de adultos.

Durante o ano lectivo 2005/2006 os organismos do Governo, bancos, instituições e fundações concederam 7 056 bolsas de estudo, que atingiram o montante de 111,893 milhões de Patacas. O montante médio de bolsa por aluno do ensino secundário foi de 5 649 Patacas e o montante médio de bolsa por aluno do ensino superior foi de 18 955 Patacas.

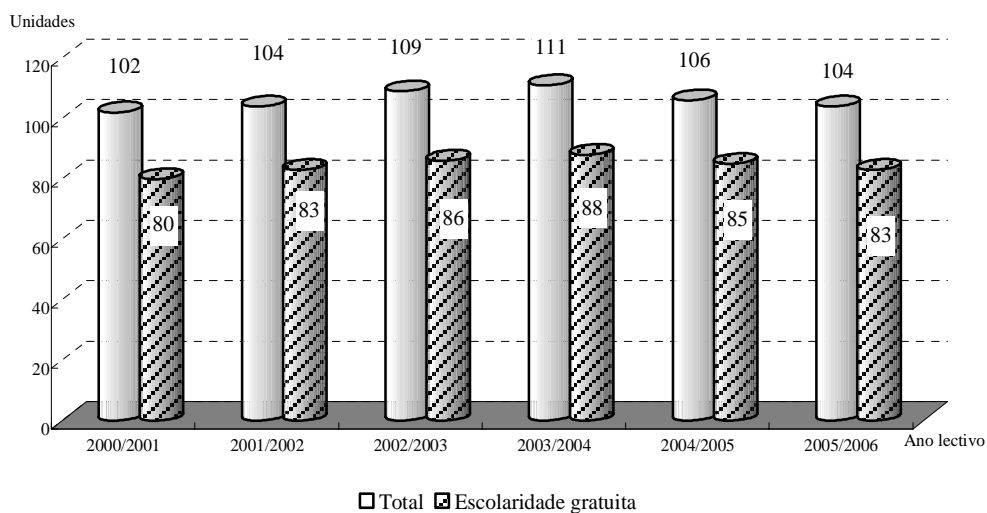
2. ENSINO CURRICULAR

2.1 Ensinos pré-escolar, primário, secundário e educação técnica e profissional (ensinos não superior)

Estabelecimentos

No ano lectivo de 2005/2006 existiam no Território 123 estabelecimentos que ministraram o ensino não superior. Relativamente à modalidade das instituições, 104 (84,6%) eram estabelecimentos particulares e 19 oficiais, o que significa que os estabelecimentos particulares continuam a ser um componente principal do sistema educacional de Macau. Desde a implementação na rede escolar do ensino básico, universal e gratuito no ano lectivo de 1995/1996, a maior parte dos estabelecimentos particulares aderiu a esta rede. Dos 104 estabelecimentos particulares existentes no ano lectivo de 2005/2006, 83 já tinham aderido à escolaridade gratuita.

Gráfico 2 – Estabelecimentos particulares que aderiram à escolaridade gratuita



Relativamente ao nível de escolaridade, 45,5% estabelecimentos ministravam o ensino pré-escolar; 62,6% o ensino primário; 47,2% o ensino secundário e 4,1% a educação técnica e profissional. Os estabelecimentos que administravam simultaneamente os primeiros três ensinos correspondem a 9,8%^b. Quanto à língua veicular de ensino, a mais representativa é a chinesa (83,7%). A maioria dos estabelecimentos (91,1%) funciona em regime diurno.

^b Os estabelecimentos de ensino do Território podem ministrar vários níveis de ensino em simultâneo, pelo que a soma das percentagens poderá ultrapassar os 100%.

Pessoal ao serviço

No ano lectivo 2005/2006 existiam 4 526 que pertenciam ao pessoal docente, o que significa um aumento de 1,5% relativamente ao ano lectivo 2004/2005. A maior parte dos docentes (90,9% do total) prestavam serviço nos estabelecimentos particulares. Na vertente do nível de ensino ministrado: 9,9% dos professores leccionavam no ensino pré-escolar; 36,1% no primário; 51,0% no secundário e 3,1% na educação técnica e profissional.

Relativamente à distribuição dos docentes por sexo, 72,4% eram do sexo feminino. A mediana das idades do total de docentes era de 33,9 anos. Do total de docentes, 22,4% encontravam-se no grupo etário dos 25 a 29 anos.

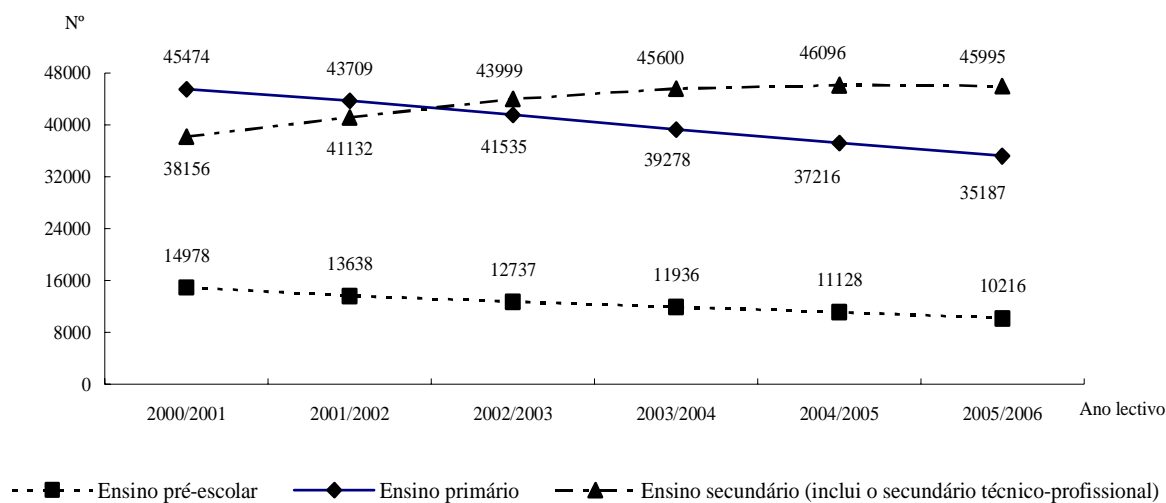
No que diz respeito ao local de nascimento, 47,9% dos docentes nasceram em Macau e 40,1% na China Continental. No que respeita ao período de prestação de serviço no Território, 37,7% ensinavam há menos de 6 anos e 27,4% leccionaram durante 15 e mais anos. Constatou-se que 94,3% dos docentes tinham como habilitações um curso superior, o que representa um aumento de 1,3 pontos percentuais em relação ao ano lectivo anterior.

Quanto ao pessoal administrativo, técnico e auxiliar ao serviço, registou-se uma descida de 2,7% em relação ao ano lectivo anterior. Do total de 1 216 pessoas, 76,1% eram do sexo feminino.

Alunos

O número total de alunos no final do ano lectivo 2005/2006 era de 91 398, tendo caído 3,2% relativamente ao ano lectivo anterior, dos quais 51,3% eram do sexo masculino e 48,7% do sexo feminino. O número de nados-vivos continuou a baixar de 7 913 no ano de 1988 para 3 162 no ano de 2002, registando-se uma quebra superior a 60,0%. Por isso mesmo, observou-se uma tendência descendente do número de alunos de diversos níveis de ensino em diferentes anos lectivos, nomeadamente dos alunos do ensino pré-escolar que diminuíram desde o ano lectivo de 1991/1992 e dos alunos do ensino primário que desceram desde o ano lectivo de 1999/2000. Após um contínuo crescimento do número de alunos do ensino secundário registado nos últimos anos, o número de alunos deste ensino reduziu-se ligeiramente no ano lectivo de 2005/2006, ou seja -0,2%, como consequência da queda do número de nados-vivos no século passado.

Gráfico 3 – Número de alunos no final do ano lectivo de 2000/2001 a 2005/2006

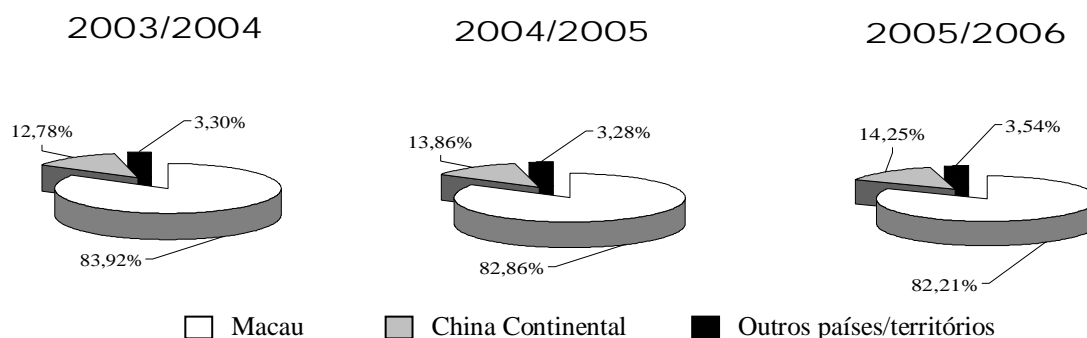


Quadro 1 - Principais indicadores dos alunos no final do ano lectivo

Ano lectivo \ Nível de Ensino	2004/2005		2005/2006				
	Nº	Nº	(%)	Masculino (%)	Feminino (%)	Idade mediana	Taxa de aprovação (%)
Total	94 440	91 398	100,0	51,3	48,7	12,8	88,7
Pré-escolar	11 128	10 216	11,2	51,6	48,4	4,8	98,4
Primário	37 216	35 187	38,5	52,8	47,2	9,9	92,5
Secundário	43 851	43 751	47,9	49,8	50,2	16,1	83,6
Educação técnica e profissional	2 245	2 244	2,5	54,8	45,2	16,8	85,2

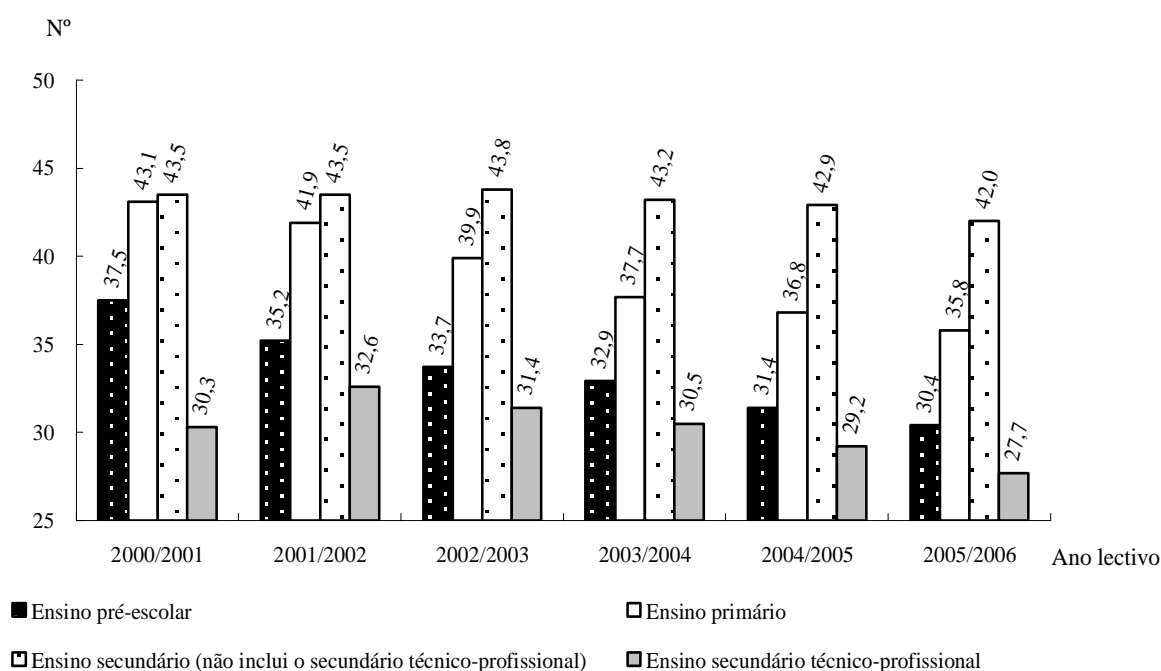
Quanto à modalidade das instituições, pode dizer-se que 94,7% dos alunos frequentavam estabelecimentos particulares. Relativamente ao local de nascimento, 82,2% do total de alunos nasceram em Macau e 14,2% na China Continental.

Gráfico 4 – Naturalidade dos alunos



Em termos de frequência escolar, salienta-se que a taxa de escolarização do ensino pré-escolar era de 95,6%, a do primário era de 101,6%, a do secundário era de 87,7% e a da educação técnica e profissional era de 4,5%. O número de alunos por turma nos últimos anos apresentou uma tendência descendente. No ano lectivo 2005/2006, registaram-se 30,4 alunos no ensino pré-escolar; 35,8 alunos no primário; 42,0 alunos no secundário e 27,7 alunos na educação técnica e profissional. No ano lectivo 2005/2006, a relação docente/discente era de 1 para 20,2.

Gráfico 5 – Número médio de alunos por turma



No ano lectivo 2005/2006, saíram 2 688 alunos, houve um decréscimo de 7,5% em relação ao ano lectivo de 2004/2005. Entre estes alunos, 13,8% e 80,5% frequentavam o ensino primário e secundário (inclui o secundário técnico-profissional), respectivamente. As principais causas da saída de alunos: do ensino primário foram “saída do Território” (28,4%) e “transferência de escola no Território” (17,8%); do ensino secundário foram “emprego” (35,6%), ou seja, +0,9 pontos percentuais face ao ano lectivo 2004/2005. A partir do ano lectivo de 2004/2005, o “emprego” foi a principal causa da saída dos alunos do ensino secundário, uma vez que uma parte dos alunos foi atraída para o mercado de trabalho, devido ao desenvolvimento acelerado do sector do jogo e turismo. Por seu turno, os alunos do ensino secundário (12º ano) que planearam frequentar cursos do ensino superior no ano lectivo 2006/2007 atingiram 58,5%, diminuiu 1,1 pontos percentuais em relação ao ano lectivo 2005/2006.

Financiamento

As *receitas* e *despesas* médias de cada estabelecimento particular cifraram-se em 12,31 e 10,16 milhões de Patacas respectivamente. Os subsídios governamentais recebidos por estes estabelecimentos no ano lectivo 2005/2006 foram de 628 milhões de Patacas, correspondentes a 49,1% das receitas totais.

2.2 ENSINO SUPERIOR

Instituições

No ano lectivo 2005/2006 continuaram a registar-se 12 instituições de ensino superior reconhecidas pelo Governo da RAEM, das quais uma não ministrou cursos ao nível do ensino superior no ano lectivo em análise. Em termos de modalidade das instituições, continuam a existir 4 estabelecimentos de ensino superior oficiais e 8 particulares. As 11 instituições que leccionam o ensino superior e ministram cursos possuem 5 217 computadores, dos quais 50,5% destinam-se directamente à actividade pedagógica.

Pessoal ao serviço

O pessoal docente no ano lectivo 2005/2006 era constituído por 1 547 professores, o que traduz um aumento de 3,1%, relativamente ao ano lectivo de 2004/2005. Do pessoal docente, 69,1% era do sexo masculino, enquanto que 30,9% eram do sexo feminino. O pessoal administrativo, técnico e auxiliar ao serviço, era composto por um total de 856 indivíduos, o que significa uma subida de 2,9% em relação ao ano lectivo 2004/2005.

O número de professores com habilitações académicas de nível superior atingiu 99,0% do total, dos quais 24,6% tinham formação no âmbito da *Administração e comércio* e 17,0% no âmbito das *Humanidades*. Relativamente ao regime de trabalho, 46,7% dos professores leccionaram a tempo inteiro e 53,3% a tempo parcial. Quanto à sua naturalidade, destaca-se que 42,6% nasceram na China Continental; 20,1% em Macau e 16,2% na Região Administrativa Especial de Hong Kong. A mediana das idades dos docentes foi de 42,8 anos.

Alunos

Verificou-se que o número de alunos no final do ano lectivo de 2005/2006 foi de 15 927^c, ou seja, subiu 14,0% em relação ao ano lectivo precedente. A mediana de idades dos alunos foi de 22,9 anos, sendo igual à observada no ano lectivo de 2004/2005. Note-se que 49,6% dos alunos pertencem ao grupo etário dos 20 a 24 anos. Relativamente ao local de nascimento dos alunos, 62,7% são naturais de Macau. Segundo os documentos de identidade que os alunos apresentaram no acto da matrícula, 73,5% dos alunos eram residentes e 26,5% não residentes, ou seja, +5,2 pontos percentuais, face ao ano lectivo 2004/2005.

^c Incluem apenas os alunos dos cursos com pelo menos 2/3 da sua duração leccionados no Território.

Gráfico 6 – Número de alunos no final dos últimos cinco anos lectivos

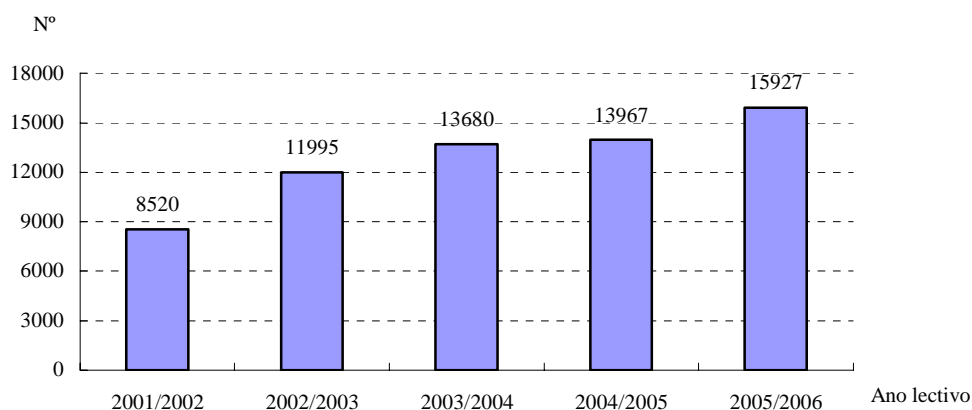
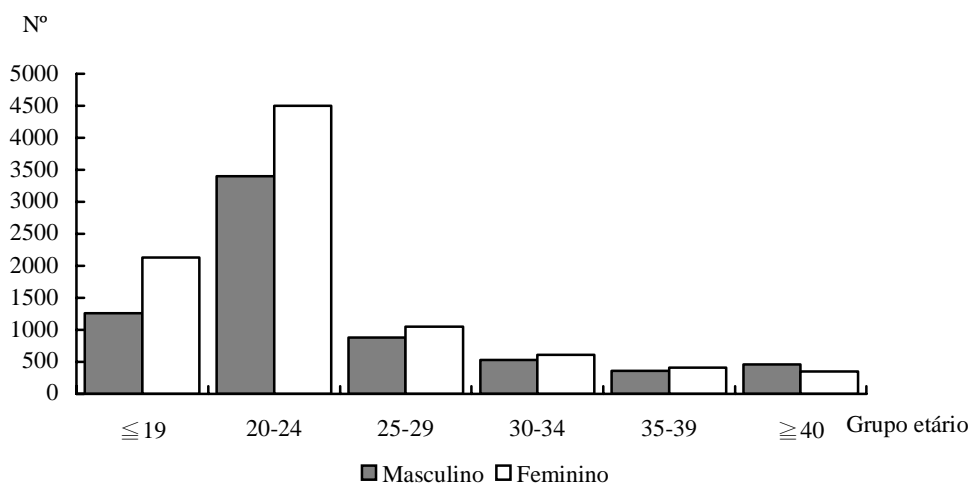


Gráfico 7 - Número de alunos no final do ano lectivo 2005/2006, por grupo etário e sexo



Os alunos que frequentaram os cursos de licenciatura atingiram 61,3%, os de bacharelato/diploma 21,4% e, os de mestrado 13,6%. Relativamente aos cursos mais frequentados, destacam-se a *administração e comércio* e os *serviços pessoais*. Salienta-se que os cursos de serviços pessoais cresceram significativamente 43,2% em comparação com o ano lectivo 2004/2005. Estes cursos incluem as áreas de turismo, jogo e hotel, etc.. Significa que cada vez mais alunos se dedicam a ramos de actividade conexos.

Quadro 2 - Número de alunos no final do ano lectivo, por curso frequentado

Curso frequentado	2004/2005		2005/2006		Variação (%)
	Nº	%	Nº	%	
Total	13 967	100,0	15 927	100,0	+14,0
Administração e comércio	5 298	37,9	6 418	40,3	+21,1
Serviços pessoais	1 654	11,8	2 368	14,9	+43,2
Humanidades	1 280	9,2	1 344	8,4	+5,0
Direito	1 186	8,5	1 279	8,0	+7,8
Saúde	920	6,6	1 016	6,4	+10,4
Formação de professores e ciências de educação	833	6,0	790	5,0	-5,2
Ciências sociais e do comportamento	478	3,4	533	3,3	+11,5
Informática	505	3,6	468	2,9	-7,3
Outro	1 813	13,0	1 711	10,7	-5,6

No ano lectivo de 2005/2006, existiam 3 698 graduados no ensino superior, dos quais 60,8% eram do sexo feminino. Do total de finalistas, 25,4% obtiveram o grau de bacharelato/diploma, 59,6% o de licenciatura e 11,5% o de mestrado. A maior parte dos finalistas formou-se em cursos no âmbito de *administração e comércio*, que atingiu 35,1% do total.

A taxa de escolarização no ano lectivo de 2005/2006 foi de 34,0%. A relação docente/discente no final do ano correspondeu a 1 para 10,3.

Financiamento

Os subsídios governamentais recebidos pelas instituições do ensino superior nesse ano lectivo cifraram-se em 580 milhões de Patacas. As receitas e despesas totais destas instituições foi, respectivamente, de 1 160 e 990 milhões de Patacas.

3. OUTROS TIPOS DE ENSINO

3.1. ENSINO ESPECIAL

Estabelecimentos

No ano lectivo 2005/2006 existia um total de 12 estabelecimentos do ensino especial (dos quais 5 estabelecimentos proporcionaram também o ensino curricular). Existiam tantos estabelecimentos oficiais quanto particulares.

Pessoal docente

O número total de professores foi de 100, diminuindo 3,8% em relação ao ano lectivo 2004/2005. Assinala-se que 83,0% dos professores eram do sexo feminino, enquanto que 17,0% eram do sexo masculino. A idade mediana dos professores no ensino especial foi de 37,3 anos. A percentagem dos professores com habilitações equivalentes ao ensino superior era de 91,0%.

No que diz respeito ao pessoal administrativo, técnico e auxiliar existia um total de 186, dos quais 84,4% eram do sexo feminino.

Alunos

O número de alunos no ensino especial tem descido desde o ano lectivo 2001/2002. No final do ano lectivo 2005/2006, o número de alunos foi de 514, dos quais 63,4% eram do sexo masculino. Em relação ao ano lectivo precedente, o número de alunos desceu 7,4%. A idade mediana dos alunos no ensino especial foi de 12,2 anos e a taxa de aprovação de 37,4%. A relação professor/aluno no final do ano lectivo foi de 1 para 5,1.

Quadro 3 – Número de professores e alunos no final do ano lectivo

Ano lectivo Sexo	2004/2005		2005/2006		Variação %
	Nº	%	Nº	%	
Total de professores	104	100,0	100	100,0	-3,8
Masculino	16	15,4	17	17,0	+6,3
Feminino	88	84,6	83	83,0	-5,7
Total de alunos	555	100,0	514	100,0	-7,4
Masculino	358	64,5	326	63,4	-8,9
Feminino	197	35,5	188	36,6	-4,6

3.2. EDUCAÇÃO DE ADULTOS

Estabelecimentos

A recolha de informações relativas ao “*Inquérito à educação de adultos*” foi efectuada junto de 133 estabelecimentos que levaram a cabo programas educacionais no período de Agosto de 2005 a Julho de 2006, inclusivé, sendo 110 os estabelecimentos explorando principalmente actividades de ensino. O número de salas de aula destes estabelecimentos era de 811 unidades, enquanto que o de equipamentos computadorizados totalizou as 3 861 unidades, das quais 66,7% eram computadores destinados directamente a actividades pedagógicas.

Cursos

No ano lectivo 2005/2006 foram ministrados nos estabelecimentos de educação para adultos 1 615 cursos em 4 896 turmas. De entre os cursos e as turmas realizados 93,4% e 94,3%, respectivamente foram oferecidos por estabelecimentos que exploram, principalmente, actividades de ensino. Em termos da duração dos cursos, 71,6% tiveram uma duração inferior a 4 meses, 6,4% um ano ou mais. Dos cursos com uma duração inferior a 4 meses, 75,3% tinham uma durabilidade média inferior ou igual a 30 horas. Os mais oferecidos foram os cursos relacionados com *humanidades*, *administração e comércio*, com 28,7% e 19,8%, respectivamente.

Pessoal ao serviço

Dos 1 727 professores registados no ano lectivo de 2005/2006, observou-se um acréscimo de 4,1% face ao ano lectivo 2004/2005. Do total de professores, 64,4% leccionavam a tempo parcial e 59,8% eram do sexo masculino. O pessoal administrativo, técnico e auxiliar ao serviço totalizou 741 indivíduos, que correspondem a uma subida de 3,5%.

Relativamente às habilitações académicas, 66,1% dos professores possuíam curso superior. Salienta-se que 30,9% dos professores frequentaram o curso da área de *humanidades*. Por seu turno, 24,7% e 20,3%, leccionaram cursos nos âmbitos de *humanidades* e de *artes* respectivamente. A idade mediana do total de professores foi de 40,9 anos. Além disso, 44,5% nasceram em Macau e 33,4% na China Continental.

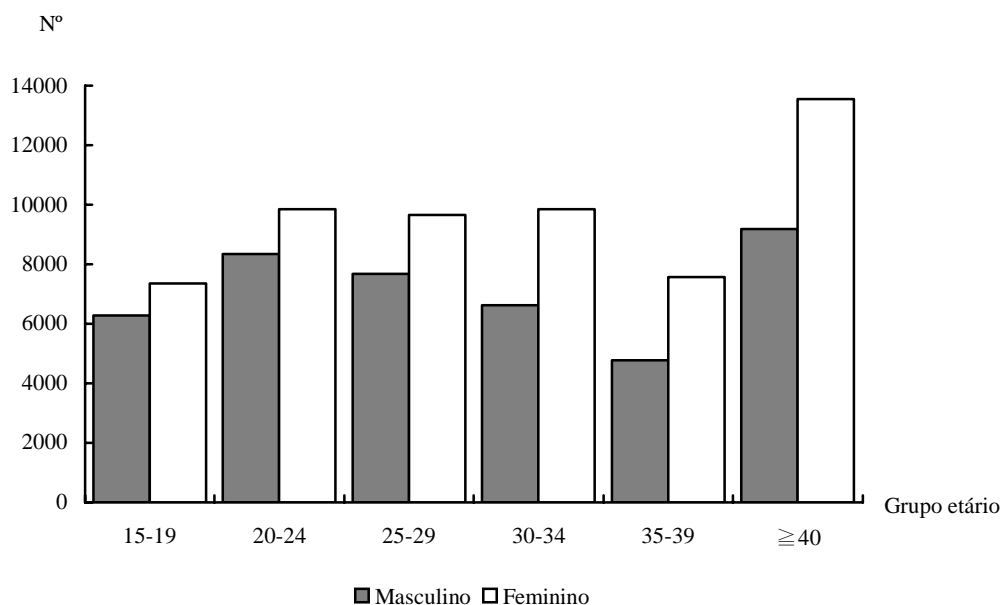
Quadro 4 - Professores por disciplinas leccionadas, naturalidade e habilitações

Ano lectivo / Disciplinas leccionadas / Naturalidade / Habilitações	2004/2005		2005/2006	
	Nº	%	Nº	%
Disciplinas leccionadas - Total	1 659	100,0	1 727	100,0
Humanidades	382	23,0	426	24,7
Artes	348	21,0	351	20,3
Serviços de transportes	228	13,7	225	13,0
Administração e comércio	162	9,8	170	9,8
Informática	159	9,6	171	9,9
Outra	380	22,9	384	22,2
Naturalidade - Total	1 659	100,0	1 727	100,0
Macau	736	44,4	769	44,5
China Continental	528	31,8	577	33,4
Portugal	47	2,8	36	2,1
RAEHK	177	10,7	186	10,8
Outra	171	10,3	159	9,2
Habilitações - Total	1 659	100,0	1 727	100,0
Curso superior	1 118	67,4	1 141	66,1
Magistério	53	3,2	66	3,8
Curso secundário	320	19,3	324	18,8
Outra	168	10,1	196	11,3

Alunos

No ano lectivo de 2005/2006 estavam matriculados 103 553 alunos com idade igual ou superior a 15 anos, dos quais 57,2% eram do sexo feminino. A idade mediana era de 30,4 anos. Relativamente ao ano lectivo de 2004/2005, o número de alunos cresceu 15,7%, enquanto que a mediana de idade subiu 1,2 anos.

Gráfico 8 - Alunos matriculados por grupo etário e sexo



No que concerne aos cursos frequentados, 93,1% dos alunos matriculados inscreveram-se em cursos cuja duração era inferior a um ano. Em termos de estudantes, 21,2% do total frequentava cursos relacionados com *serviços de transportes*. Seguem-se os cursos nos âmbitos de *humanidades* e *administração e comércio* com 20,9% e 16,6% dos estudantes, respectivamente.

A taxa de conclusão de cursos foi de 79,1% e a relação docente/discente era de 1 para 60,0.

4. INQUÉRITO AO CENTROS DE APOIO PEDAGÓGICO COMPLEMENTAR PARTICULAR

O inquérito tem objectivo conhecer o número de alunos e trabalhadores, etc., uma vez que nos últimos anos existiam em Macau muitos centros de explicações.

Âmbito

O âmbito do inquérito abrange os centros de explicações que tinham licenças de autorização emitidas pela Direcção dos Serviços de Educação e Juventude (DSEJ) ou efectuaram um registo na DSEJ e outro na Direcção dos Serviços de Finanças para o exercício de actividade. Realizou-se o Inquérito aos Centros de Apoio Pedagógico Complementar Particular 2006 junto de 226 centros de explicações. Foram recolhidos 154 questionários.

Estabelecimentos

Os centros de explicações que tinham 11 a 20 alunos representavam 25,2% do total (a percentagem mais elevada).

Quadro 5 – Centros de explicações por número de alunos

Número de alunos	%
0-10	12,6
11-20	25,2
21-30	18,5
31-40	19,2
41-50	9,3
>50	15,2

Pessoal ao serviço

De acordo com as informações fornecidas pelos 154 centros de explicações, no ano lectivo de 2005/2006, o número de trabalhadores ao que tinham serviço era de 1 045, dos quais 23,9% eram do sexo masculino e 76,1% do sexo feminino. Destaca-se que os explicadores e assistentes representaram 49,8% e 23,9% do total, respectivamente.

Quadro 6 – Pessoal ao serviço, por funções e sexo

Funções	Total	%	M (%)	F (%)
Total	1 045	100,0	23,9	76,1
Explicador	520	49,8	24,4	75,6
Assistente	250	23,9	33,2	66,8
Empregado administrativo	142	13,6	23,9	76,1
Outras	133	12,7	4,5	95,5

Com relação aos explicadores 31,5% possuíam o ensino secundário complementar/preparatório, 26,3% concluíram o ensino secundário geral, 12,1% detinham magistério/diploma e 14,1% tinham outros cursos do ensino superior. Relativamente ao regime de trabalho, 70,8% eram explicadores a tempo parcial, dos quais 71,2% eram do sexo feminino. Por seu turno, dos explicadores a tempo inteiro, 86,2% eram do sexo feminino.

Quadro 7 – Número de explicadores, segundo o nível de escolaridade, por regime de trabalho

Nível de escolaridade	Regime de trabalho			
	Total	%	Tempo inteiro (%)	Tempo parcial (%)
Total	520	100,0	29,2	70,8
Ensino primário	6	1,2	16,7	83,3
Ensino secundário geral	137	26,3	20,4	79,6
Cursos 11 ^o	77	14,8	33,8	66,2
Ensino secundário complementar / preparatório	164	31,5	19,5	80,5
Magistério / diploma	63	12,1	57,1	42,9
Licenciatura	66	12,7	39,4	60,6
Mestrado / Doutor	7	1,4	42,9	57,1

Alunos

No ano lectivo de 2005/2006, 5 153 alunos procuraram os serviços de apoio de estudo, destes 56,4% eram do sexo masculino e 43,6% do sexo feminino. A maioria destes alunos pertenciam ao grupo etário dos 6 aos 10 anos e dos 11 aos 15 anos, com 44,9% e 35,4% respectivamente. Note-se que 16,1% dos alunos tinham idade igual ou inferior a 5 anos. Em termos de grau de escolaridade, 34,4% e 32,3% pertencentes a alunos que frequentaram o ensino primário geral (1^o - 3^o ano) e o primário complementar (4^o - 6^o ano), respectivamente.

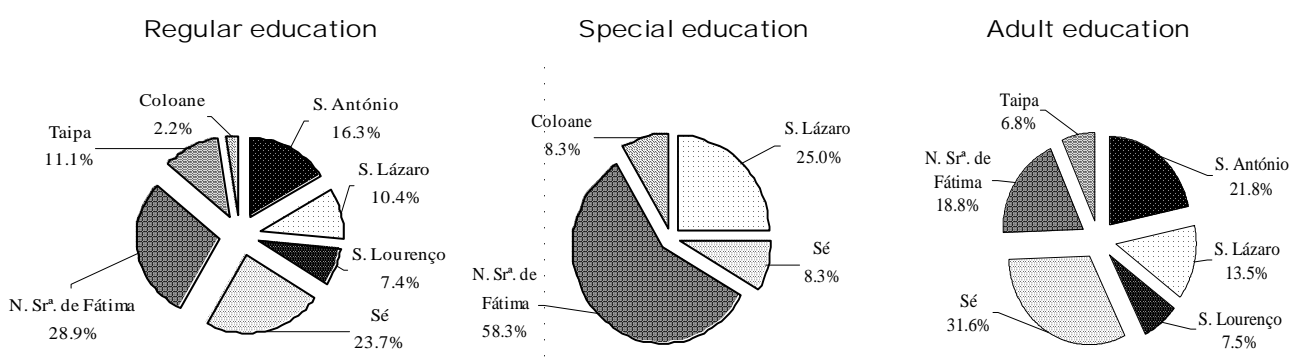
1. OVERVIEW

In the academic year 2005/2006, there were 135 schools or institutions providing regular education. Among them, 123 schools offered pre-primary, primary, secondary or vocational-technical secondary education (non-tertiary education), 12 institutions^a (10 higher education institutions and 2 research institutions) provided higher education that were recognized by the Government of Macao Special Administrative Region.

In addition, there were 12 schools offering special education (5 also rendered pre-primary, primary and secondary education). With regard to adult education, 133 establishments were included; meanwhile, the survey coverage was extended, for the first time, to include information on 154 private tutorial centres.

The majority of schools of regular education were located in the parish of N.S. de Fátima (28.9%), Sé (23.7%) and St. António (16.3%). More than half of the schools offering special education were located in the parish of N.S. de Fátima (58.3%), while the establishments offering adult education were more concentrated in the parish of Sé (31.6%).

Graph 1 – Distribution of school / establishment by parish



Number of teachers engaged in regular education totalled 6 073, which increased by 1.9% over the academic year 2004/2005. Among them, 4 526 were teaching in non-tertiary education and 1 547 in higher education. About 70% of the teachers in non-tertiary education were female, while male shared a larger proportion (69.1%) in higher education. Number of teachers engaged in special education and adult education was 100 and 1 727 respectively. Of the 770 tutors and tutorial assistants working at the private tutorial centres, 72.7% were female.

^a One of the institutions of higher education did not offer courses in the reference academic year.

Most of the administrative, technical and auxiliary staff were female (66.8%), with 1 216 working in non-tertiary education, 856 in higher education, 186 in special education, 741 in adult education and 275 in private tutorial centres.

At the end of the academic year 2005/2006, number of students totalled 107 325 in regular education, down by 1.0% over the previous academic year, with 91 398 in non-tertiary education and 15 927 in higher education. The teacher/student ratio in the system of regular education was 1 to 17.7. Students attending special education totalled 514, those enrolled in adult education were 103 553; besides, 5 153 received auxiliary tutorial services at the private tutorial centres.

The enrolment rate was 95.6% for pre-primary education, 101.6% for primary education, 92.2% for secondary (including vocational-technical secondary) education and 34.0% for higher education. The promotion rate for non-tertiary education was 88.7% and 37.4% for special education whereas the course completion rate for adult education was 79.1%.

During the academic year 2005/2006, a total of MOP111 million of study grants and loans was conceded by government departments, banks, institutions and foundations to 7 056 applicants. The average amount of grants per applicant in secondary education was MOP5 649 and the average per applicant in higher education was MOP18 955.

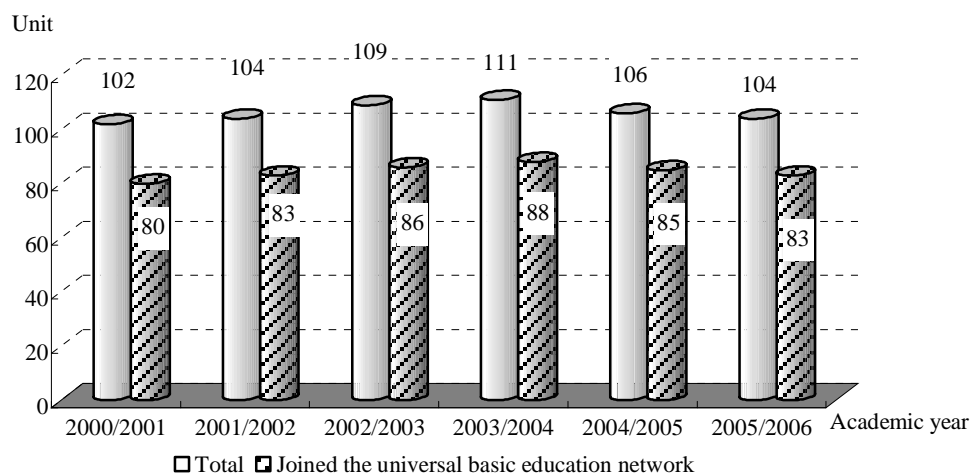
2. REGULAR EDUCATION

2.1 Pre-primary, Primary, Secondary, Vocational-technical Secondary Education (non-tertiary education)

Schools

In the academic year 2005/2006, there were 123 schools providing non-tertiary education in Macao, of which 104 (84.6%) were private schools and 19 were public schools, reflecting the continuous importance of private schools as a principal component of the local educational system. Since the implementation of the universal basic education in the academic year 1995/1996, most of the private schools had joined the network, totalling 83 out of the 104 private schools for the reference academic year.

Graph 2 – Private schools within the universal basic education network



Regarding the level of education, 45.5% offered pre-primary level, 62.6% primary level, 47.2% secondary level and 4.1% vocational-technical secondary level; besides, 9.8%^b offered all three levels simultaneously. For the medium of instruction, 83.7% used Chinese as the main teaching language. Moreover, 91.1% were day schools.

Staff

In the academic year 2005/2006, number of teachers grew by 1.5% over the previous academic year to 4 526 and 90.9% were teaching at private schools. Analysed by level of instructions, 9.9% were teaching pre-primary level, 36.1% primary level, 51.0% secondary level and 3.1% vocational-technical secondary level.

^b A school may offer more than one education level; therefore, sum of the total is greater than 100%.

Most of the teachers (72.4%) were female; the median age of the teachers was 33.9 and 22.4% aged 25 – 29.

As regard the place of birth, 47.9% were born in Macao and 40.1% in Mainland China. In terms of teaching experience, 37.7% had been teaching in Macao for less than 6 years, while 27.4% for 15 years or more. With respect to their educational attainment, 94.3% attained higher education, up by 1.3 percentage points compared with the previous academic year.

Of the 1 216 administrative, technical and auxiliary staff, 76.1% were female, down by 2.7% compared with the previous academic year.

Students

Total number of students as at the end of the academic year 2005/2006 were 91 398, down by 3.2% over the previous academic year; 51.3% were male and 48.7% were female. Attributable to the decreasing number of live births in Macao (more than 60%), from 7 913 in 1988 to 3 162 in 2002, number of students in all the education levels began to decline accordingly in different academic year: since 1991/1992 for pre-primary level, 1999/2000 for primary level. The impact of the decreasing number of newborn had now extended further to the number of students in secondary education, which fell by 0.2% in the academic year 2005/2006 after rising continuously over the past years.

Graph 3 – Year-end balance of students by academic year (2000/2001 - 2005/2006)

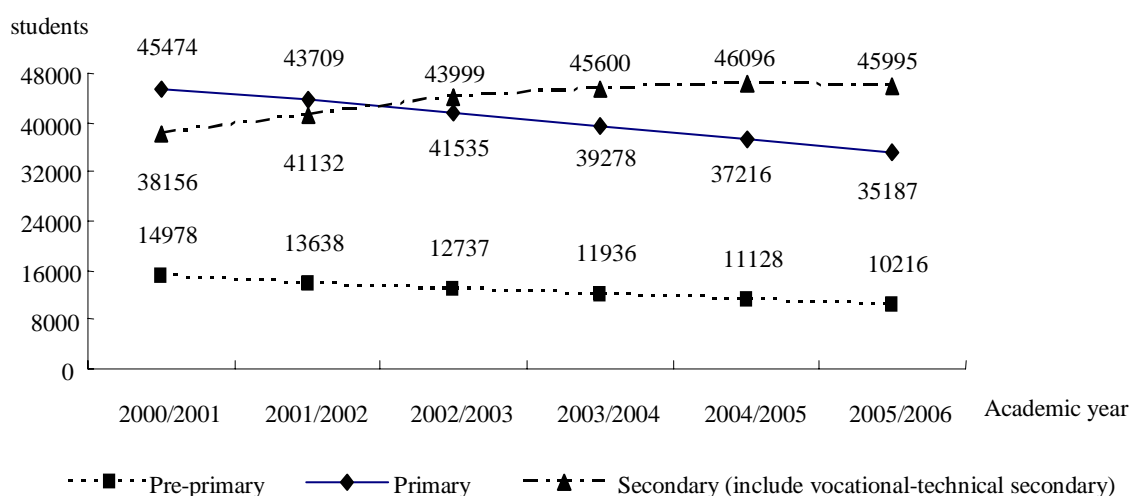
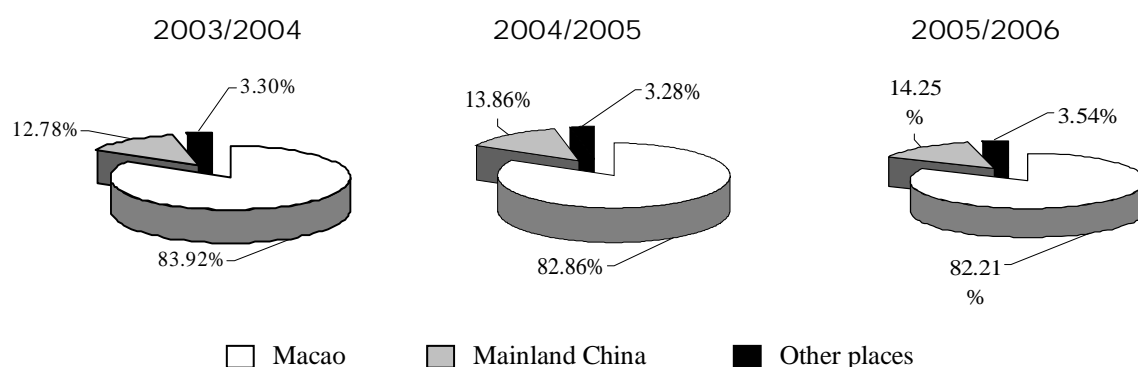


Table 1 - Principal indicators of students as at end of the academic year

Academic year Level of education	2004/2005		2005/2006				
	No.	No.	(%)	Male (%)	Female (%)	Median age	Promotion rate (%)
Total	94 440	91 398	100.0	51.3	48.7	12.8	88.7
Pre-primary education	11 128	10 216	11.2	51.6	48.4	4.8	98.4
Primary education	37 216	35 187	38.5	52.8	47.2	9.9	92.5
Secondary education	43 851	43 751	47.9	49.8	50.2	16.1	83.6
Vocational-technical secondary education	2 245	2 244	2.5	54.8	45.2	16.8	85.2

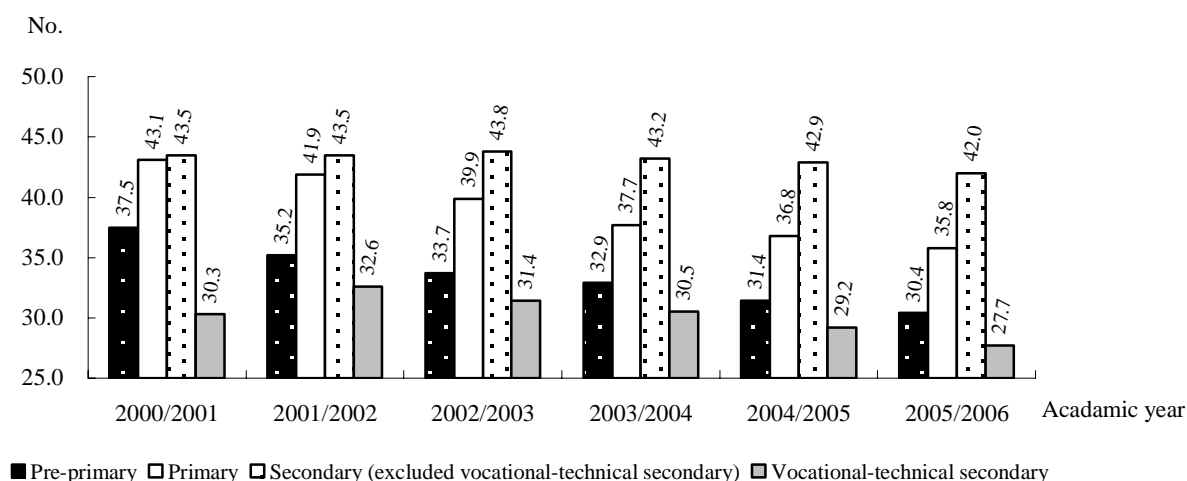
Analysed by type of institutions, 94.7% of the students were attending private schools. Regarding the place of birth, 82.2% were born in Macao and 14.2% in Mainland China.

Graph 4 - Place of birth of students



The enrolment rate for pre-primary, primary, secondary and vocational-technical secondary education was 95.6%, 101.6%, 87.7% and 4.5% respectively; the average class size also decreased to 30.4, 35.8, 42.0 and 27.7 students respectively. The teacher/student ratio as at the end of the academic year was 1 to 20.2.

Graph 5 - Average class size



In the reference academic year, number of drop-out students decreased by 7.5% to 2 688 over the academic year 2004/2005. The drop-outs from primary and secondary (include vocational-technical secondary) education accounted for 13.8% and 80.5% of the total. The main reasons for the primary students were “Leaving Macao” (28.4%) and “Transfer to other schools in Macao” (17.8%), while that for the secondary students was “To work” (35.6%), up by 0.9 percentage point over the previous academic year. On the other hand, 58.5% of the Form Six students were planning to advance to higher education in the academic year 2006/2007, down by 1.1 percentage points compared with the previous academic year.

Starting from the last academic year, “To work” had become the main reason for student of secondary education to drop out of school, which might be attributable to the booming tourism and gaming sector that drew some of these students to go into the labour market.

Finance

The average revenue and expenditure of the private schools was MOP12.31 million and MOP10.16 million respectively. Total government subsidies granted to private schools amounted to MOP628 million in the academic year 2005/2006, corresponding to 49.1% of the total revenue.

2.2 HIGHER EDUCATION

Institutes

In the academic year 2005/2006, information was collected from 12 institutions of higher education that were recognized by the Government of Macao SAR (10 were higher education institutions and 2 were research institutions), of which 1 institution did not offer courses in the reference period. By type of institutions, 4 were public funded whilst 8 were private. A total of 5 217 computers were available in the 11 institutions that rendered courses, and 50.5% were dedicated for teaching purposes.

Staff

In the academic year 2005/2006, number of teaching staff increased by 3.1% over the previous academic year to 1 547, among them, 69.1% were male and 30.9% were female. Total number of the administrative, technical and auxiliary staff was 856, up by 2.9%.

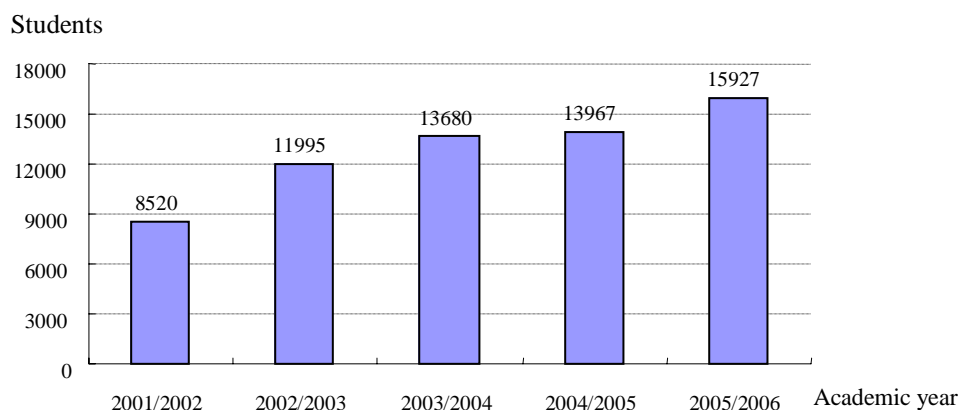
There were 99.0% of the teachers attained higher education, 24.6% had their major in *Business and administration* and 17.0% in *Humanities*. Analysed by employment status, 46.7% were on a full-time basis and 53.3% were on part-time. Regarding the place of birth, 42.6% were born in Mainland China, 20.1% in Macao and 16.2% in Hong Kong SAR. The median age of the teachers was 42.8.

Students

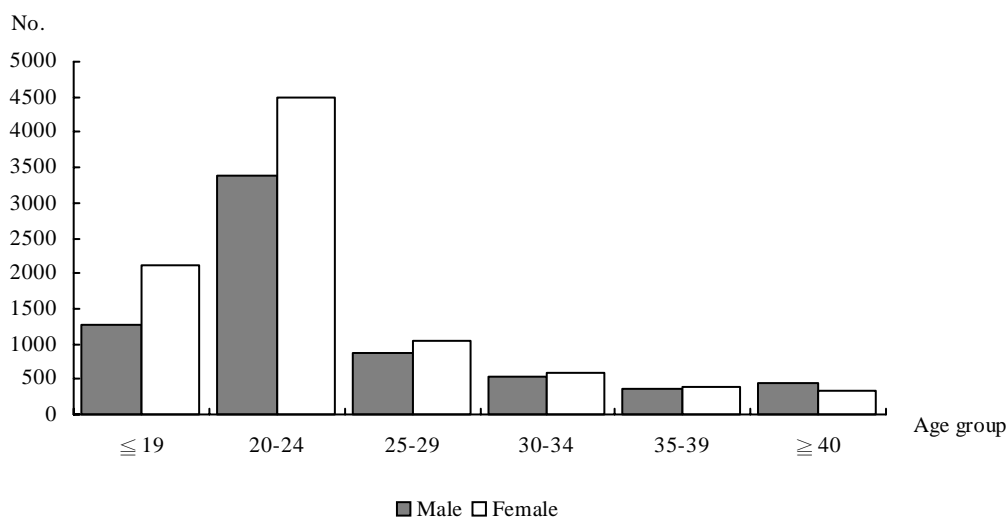
At the end of the academic year 2005/2006, number of students increased by 14.0% over the previous academic year to 15 927^c. The median age of students was 22.9, same as last academic year, most of them (49.6%) aged 20 – 24. The majority of the students (62.7%) were born in Macao. According to the identity document presented at enrolment, 73.5% were local students and 26.5% were non-resident students; the proportion of non-resident student went up by 5.2 percentage points compared with the previous academic year.

^c Refers to the number of students enrolled in courses where at least two-thirds of the total classes were conducted in Macao.

Graph 6 – Year-end balance of students in the last five academic years



Graph 7 - Year-end balance of students by gender and age group



In terms of academic programmes, 61.3% were studying for bachelor degree, 21.4% for associate degree/diploma and 13.6% for master degree. By type of courses, most of the students attending courses in *Business and administration* and *Personal services*, with those studying the latter rose notably by 43.2% over the previous academic year. Courses in *Personal services* encompassed tourism, gaming, hotels, etc., which revealed their intense interest to render services in these industries.

Table 2 – Year-end balance of students by field of study

Academic year Field of study	2004/2005		2005/2006		Percentage change (%)
	N ^o	%	N ^o	%	
Total	13 967	100.0	15 927	100.0	14.0
Business and administration	5 298	37.9	6 418	40.3	21.1
Personal services	1 654	11.8	2 368	14.9	43.2
Humanities	1 280	9.2	1 344	8.4	5.0
Law	1 186	8.5	1 279	8.0	7.8
Health	920	6.6	1 016	6.4	10.4
Teacher training and education science	833	6.0	790	5.0	-5.2
Social and behavioural science	478	3.4	533	3.3	11.5
Computing / Information Technology	505	3.6	468	2.9	-7.3
Others	1 813	13.0	1 711	10.7	-5.6

In the reference academic year, number of graduates in higher education totalled 3 698 and 60.8% were female. By academic award conferred, 25.4% were awarded with associate degree/diploma, 59.6% with bachelor degree and 11.5% with master degree. In addition, 35.1% had attended courses in *Business and administration*.

In the academic year 2005/2006, enrolment rate for higher education was 34.0% and the teacher/student ratio as at end of the academic year was 1 to 10.3.

Finance

Total revenue and expenditure of the institutions of higher education was MOP1.16 billion and MOP990 million respectively. Government subsidies allocated to these institutions amounted to MOP580 million for the academic year 2005/2006.

3. OTHER TYPES OF EDUCATION

3.1. SPECIAL EDUCATION

Schools

In the academic year 2005/2006, there were 12 schools offering special education (of which 5 also rendered regular education simultaneously). Public funded and private each accounted for half of the schools in special education.

Staff

Number of teachers fell by 3.8% over the previous academic year to 100, among them, 83.0% were female and 17.0% were male. The median age of the teachers was 37.3 and 91.0% of the teachers had higher education.

Number of the administrative, technical and auxiliary staff totalled 186 and 84.4% were female.

Students

At the end of the academic year 2005/2006, number of students in special education totalled 514 and 63.4% were male. Compared with previous academic year, number of students dropped by 7.4%, bringing the teacher/student ratio to 1 to 5.1. The median age of students was 12.2 and the promotion rate was 37.4%.

Table 3 – Teachers and students as at end of the academic year

Academic year		2004/2005		2005/2006		Percentage change
		No.	%	No.	%	%
Teachers		104	100.0	100	100.0	-3.8
	Male	16	15.4	17	17.0	+6.3
	Female	88	84.6	83	83.0	-5.7
Students		555	100.0	514	100.0	-7.4
	Male	358	64.5	326	63.4	-8.9
	Female	197	35.5	188	36.6	-4.6

3.2. ADULT EDUCATION

Establishments

Survey on adult education covered 133 establishments offering adult education courses from August 2005 to July 2006, of which 110 establishments engaged mainly in educational activities. A total of 811 classrooms and 3 861 computers were available in these establishments, of which 66.7% of the computers were used directly for teaching purposes.

Courses

In the reference academic year, these establishments offered 1 615 courses that equivalent to 4 896 classes. In addition, 93.4% of the courses and 94.3% of the classes were organized by establishments engaged mainly in educational activities. Analysed by duration of courses, 71.6% lasted for less than 4 months and 6.4% for 1 year or above. Among those courses that were shorter than 4 months, 75.3% had an average duration of 30 hours or less. Most of the courses were in *Humanities*, and *Business and administration*, accounting for 28.7%, 19.8% respectively.

Staff

In the academic year 2005/2006, number of teachers engaged in adult education increased by 4.1% over the previous academic year to 1 727 and 64.4% were teaching on a part-time basis. Besides, 59.8% were male. Total number of the administrative, technical and auxiliary staff was 741, up by 3.5% compared with the previous academic year.

With respect to educational attainment, 66.1% had higher education and 30.9% had their major in *Humanities*. By type of course taught, 24.7% taught *Humanities* and 20.3% taught *Arts*. The median age of the teachers was 40.9; in addition 44.5% were born in Macao and 33.4% in Mainland China.

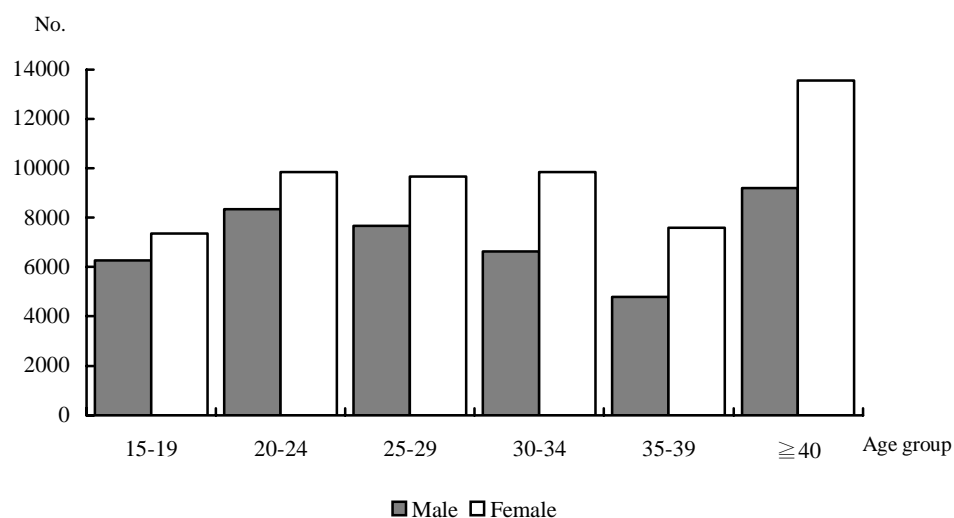
Table 4 - Number of teachers in adult education by type of courses taught, place of birth and educational attainment

Academic year Type of courses taught / Place of birth / Educational attainment	2004/2005		2005/2006	
	No.	%	No.	%
Type of courses taught – Total	1 659	100.0	1 727	100.0
Humanities	382	23.0	426	24.7
Arts	348	21.0	351	20.3
Transport services	228	13.7	225	13.0
Business and administration	162	9.8	170	9.8
Information technology	159	9.6	171	9.9
Others	380	22.9	384	22.2
Place of birth – Total	1 659	100.0	1 727	100.0
Macao	736	44.4	769	44.5
Mainland China	528	31.8	577	33.4
Portugal	47	2.8	36	2.1
Hong Kong SAR	177	10.7	186	10.8
Others	171	10.3	159	9.2
Educational attainment - Total	1 659	100.0	1 727	100.0
Higher education	1 118	67.4	1 141	66.1
Teacher training	53	3.2	66	3.8
Secondary education	320	19.3	324	18.8
Other education	168	10.1	196	11.3

Students

In the academic year 2005/2006, number of students enrolled (aged 15 or above) increased by 15.7% over previous academic year to 103 553, and 57.2% were female. The median age of students was 30.4, up by 1.2 years over the previous academic year.

Graph 8 – Student enrolment by gender and age group



93.1% of the students enrolled in courses with a duration shorter than 1 year. The most popular course was *Transport services* (21.2%); *Humanities* and *Business and administration* shared 20.9% and 16.6% respectively.

Meanwhile, the course completion rate was 79.1% and the teacher/student ratio was 1 to 60.0.

4. Private Tutorial Centres Survey

In view of the growing number of private tutorial centres opened in recent years, the main objective of the Survey is to collect information on the characteristics of the students enrolled, personnel engaged, etc. of these centres.

Sample size

The Survey covered the establishments that had been registered or reported at the Education and Youth Affairs Bureau^d, as well as those registered at the Finance Services Bureau to provide auxiliary tutorial activities to students. Questionnaires were sent to 226 centres and 154 effective questionnaires were returned.

Establishment

In terms of the number of students enrolled, the majority (25.2%) had 11 to 20 students.

Table 5 - Distribution of private tutorial centres by number of students enrolled

Number of students enrolled	%
0-10	12.6
11-20	25.2
21-30	18.5
31-40	19.2
41-50	9.3
>50	15.2

Staff

According to the information provided by 154 establishments, there were 1 045 persons engaged, with 23.9% were male and 76.1% were female. With respect to the occupation, most of them were tutors and tutorial assistants, accounting for 49.8% and 23.9% of the total respectively.

^d Any of the private tutorial centres that provides auxiliary tutorial activities to more than 6 students simultaneously at one location, or renders similar services to over 20 students on the same day is required to obtain a licence from the Education and Youth Affairs Bureau (DSEJ), otherwise, the centre may just notify DSEJ about the activities.

Table 6 - Number of staff by occupation and gender

Occupation	Total	%	M (%)	F (%)
Total	1 045	100.0	23.9	76.1
Tutors	520	49.8	24.4	75.6
Tutorial Assistants	250	23.9	33.2	66.8
Administrative staff	142	13.6	23.9	76.1
Others	133	12.7	4.5	95.5

In terms of educational attainment, 31.5% of the tutors had senior secondary/pre-university education, 26.3% had junior secondary education, 12.1% had Diploma/certificate on teaching and 14.1% had higher education. Analysed by employment status, 70.8% were working on a part-time basis and 71.2% were female. Meanwhile, 86.2% of the full-time tutors were female.

Table 7 - Tutors by educational attainment and employment status

Educational attainment	Employment status			
	Total	%	Full-time	Part-time
Total	520	100.0	29.2	70.8
Primary education	6	1.2	16.7	83.3
Junior secondary education	137	26.3	20.4	79.6
Form 5 education	77	14.8	33.8	66.2
Senior secondary / pre-university education	164	31.5	19.5	80.5
Diploma / Certificate on teaching	63	12.1	57.1	42.9
Bachelor Degree	66	12.7	39.4	60.6
Master / Doctor Degree	7	1.4	42.9	57.1

Students of private tutorial centres

In the academic year 2005/2006, there were 5 153 students attending auxiliary tutorial activities in these centres, among them, 56.4% were male and 43.6% were female.

Most of the students enrolled (44.9%) aged 6 – 10, 35.4% aged 11 - 15 and 16.1% aged 5 or below. By education level, 34.4% were studying in lower primary (P1 – P3) and 32.3% in upper primary (P4 – P6) education.

白頁

Página vazia

Blank page

一、統計方法

調查參考期

每年9月至翌年8月。

統計單位

正規教育中的學前、小學、中學、技術及職業教育，以及特殊教育，是按學校(包括分校、附屬學校)的不同所在地、日夜制、授課語言等識別標誌，把每一間教學場所作為一個統計單位，並稱之為學校。而高等教育是以每一教育機構為一個統計單位。至於成人教育及私立補充教學輔助中心則以每一教學場所為一個統計單位。

調查之回應：

2005/2006 學年之調查回應如下：

教育類別	觀察單位	有開辦課程	無開辦課程 / 不屬此統計範疇
正規教育	135	134	1
- 學前、小學、中學、 技術及職業教育	123	123	-
- 高等教育	12	11	1
成人教育	141	133	8
特殊教育	16	12	4
私立補充教學輔助中心	226	154	72
總數	518	433	85

二、詞彙註釋

註冊學生

指已在某一學校註冊之學生。

免費及普及基礎教育

包括小學教育預備班、小學及初中教育。教育暨青年局確保公立學校及已加入免費教育網絡的私立學校實行免費教育。免費指免繳學費，但不包括學校對學生提供補充性服務而收取之費用，如報名、頒發證書等收費。

教育類別

—— 正規教育

指有系統的，且主要專為兒童及青少年開辦的，由學前教育至大學教育之正規教育課程。

正規教育課程必須符合下列三個條件：

- 課程最少為期一學年；
- 有規定入學的資格；
- 有考試或指定程序評核成績。

—— 特殊教育

指專為在精神、感官、身體、溝通等方面有特殊教育需要人士所開辦的課程。

—— 成人教育

指正規教育系統以外，為 15 歲或以上人士所開辦的各種有組織、有系統的學習活動。

就學率

就讀於某一程度所有年齡之學生人數，與應就讀於該程度的指定年齡之人口數目之比。學前教育的指定年齡為 3-5 歲，小學 6-11 歲，中學 12-17 歲，而高等教育為 18-22 歲。

升級率

升級率是升級/畢業學生人數與學年終學生人數之比。

私立補充教學輔助中心

包括補習社、督課中心、自修室或其他具不同名稱但旨在課餘時間輔導及輔助私立或公立教育機構學生的學習、屬私人實體之機構。

1. NOTA METODOLÓGICA

Período de referência

De Setembro de cada ano a Agosto do ano seguinte.

Unidade estatística

As unidades estatísticas observadas nos ensinos pré-escolar, primário, secundário, na educação técnica e profissional do ensino curricular e no ensino especial referem-se a **estabelecimentos de ensino** (incluem-se os que ministram em diferentes localizações, vários níveis de ensino, em simultâneo ou separadamente), segundo a sua localização, regime e língua veicular. Cada estabelecimento considera-se como uma unidade estatística, bem como cada estabelecimento de educação de adultos. Quanto ao ensino superior, uma **instituição de ensino** considera-se como uma unidade estatística.

Resposta ao inquérito

O resultado da inquirição do ano lectivo 2005/2006 é o seguinte:

Tipo de ensino	Nº de unidades observadas	Em funcionamento	Sem cursos/fora do âmbito desta inquirição
Ensino Curricular	135	134	1
- Ensinos pré-escolar, primário, secundário, educação técnica e profissional	123	123	-
- Ensino superior	12	11	1
Educação de adultos	141	133	8
Ensino especial	16	12	4
Centros de apoio pedagógico complementar particular	226	154	72
Total	518	433	85

2. EXPLICAÇÃO DE TERMOS PRINCIPAIS

Aluno matriculado

Aquele que se encontra inscrito num estabelecimento de ensino.

Ensino básico, universal e gratuito

Compreende o ano preparatório para o ensino primário, o ensino primário e o ensino secundário-geral. A escolaridade gratuita será assegurada pela Direcção dos Serviços de Educação e Juventude em escolas oficiais e em escolas particulares subsidiadas. A gratuidade compreende a isenção do pagamento de propinas. Não são cobertos pela gratuidade os encargos com os serviços complementares (a matrícula e certificação, etc.) que as escolas facultam aos alunos.

Tipo de ensino

- Ensino curricular

É sistemático e destina-se a crianças e jovens, facultando a progressão desde o ensino pré-escolar à universidade. Há três condições a satisfazer no ensino curricular:

- ter uma duração mínima de um ano escolar;
- ter requisitos para a admissão;
- ter exame ou processo pré-estabelecido de avaliação e de classificação de nota.

- Ensino especial

Destina-se a alunos que têm necessidades especiais resultantes de: deficiências mentais; sensoriais; corporais; de comunicações, etc.

- Educação de adultos

Engloba as actividades académicas estruturadas, sistemáticas e programadas para indivíduos que não frequentam o sistema curricular e cuja idade é igual ou superior a **15 anos**.

Taxa de escolarização

Relação entre alunos que frequentam um nível específico e a população com a idade específica daquele nível. A idade específica para o nível pré-escolar é dos 3 até aos 5 anos, para o primário é dos 6 até aos 11 anos, para o secundário é dos 12 até aos 17 anos e para o superior é dos 18 até aos 22 anos.

Taxa de aprovação

A taxa de aprovação é a relação entre os alunos aprovados e os registados no final do ano lectivo.

Centros de apoio pedagógico complementar particular

Incluem-se as salas de explicações, os centros de explicações, as salas de estudo e outras instituições que prossigam objectivos semelhantes, embora tenham designações diferentes. Os centros são as instituições pertencentes a entidades particulares que se destinam a orientar e apoiar o estudo, em horário extra-escolar, de alunos de instituições educativas particulares ou oficiais.

白頁

Página vazia

Blank page

1. METHODOLOGY

Reference period

From September to August of the following year.

Statistical unit

For pre-primary, primary, secondary and vocational-technical secondary of the regular education and in special education, the statistical unit is **school**. Schools are counted by location (branch and affiliated schools in different locations are counted independently), course system (day/evening) and medium of instruction. The statistical unit for higher education is the **institution**. In adult education, **educational establishment** is considered.

Survey response

Survey response of the Education Survey 2005/2006 is as follows:

Type of Education	Number of units observed	With courses offered	No courses offered or not applicable
Regular education	135	134	1
- Pre-primary, primary, secondary, vocational-technical secondary education	123	123	-
- Higher education	12	11	1
Adult education	141	133	8
Special education	16	12	4
Private tutorial centre	226	154	72
Total	518	433	85

2. GLOSSARY

Student enrolment

Students who enroll or register in a school/educational institution.

Universal, basic and free education

Includes the preparatory year for primary, primary and the lower secondary. The Education and Youth Affairs Bureau is the government department that assures the implementation of free education in the public/government funded schools and government aided private schools. Free education means exemption from tuition fees, but excluding service charges on enrolment, issuance of certificates, etc.

Type of education

Regular education

Systematic education designed and intended for children and young people by which they may progress from pre-primary through universities. Three prerequisite conditions for regular education are :

- the course duration must be at least of one school year;
- defined requirements for admission;
- examinations or defined evaluation standards for assessing the performance/progression.

Special education

Designed and intended for students who have special needs due to mental, sensory, corporal and communication problems, etc.

Adult education

Includes organized and systematic learning activities designed for individuals aged 15 and above, who are not in the regular education system.

Enrolment rate

The ratio of the number of students studying in a specified educational level to the population of a specified age. The specified age for pre-primary is 3 to 5 years old, primary 6 to 11 years old, secondary 12 to 17 years old and higher education 18 to 22 years old.

Class promotion rate

Passed students or graduates expressed as a percentage of the number of students as at the end of the academic year.

Private tutorial centre

Includes private tutorial classes, private tutorial centre, reading rooms and similar institutions that render guidance and assistance to students in their academic studies after the curricular hours.

符號註釋

-	絕對數值為零
..	不適用
r	更正資料
%	百分率
p	臨時性數字

SINAIS CONVENCIONAIS

-	Valor absoluto igual a zero
..	Não aplicável
r	Dado rectificado
%	Percentagem
M	Masculino
F	Feminino
MF	Masculino e feminino
Nº	Número
MOP	Pataca/Macau
p	Resultado provisório
RAEHK	Região Administrativa Especial de Hong Kong

SYMBOLS

-	Absolute value equals zero
..	Not applicable
r	Rectified data
%	Per cent
M	Male
F	Female
MF	Male and female
No.	Number
MOP	Macao Pataca
p	Provisional
Hong Kong SAR	Hong Kong Special Administrative Region

縮寫

SIGLAS

ABBREVIATIONS

PART.L.V.C.I. 以中/英文為主要教學語言之私立學校
Escolas particulares de ensino em língua veicular chinesa / inglesa
Private schools with Chinese or English as the medium of instruction

PART.L.V.P. 以葡文為主要教學語言之私立學校
Escolas particulares de ensino em língua veicular portuguesa
Private schools with Portuguese as the medium of instruction

有關調查方法及概念之詳細內容及說明載於本報告之附件內，請自行參閱。

Para mais pormenores sobre a nota metodológica e conceitos, consulte o relatório em anexo.

For details of methodology and concepts, please refer to the annex of this publication.

二零零五/二零零六年 統計表

1. 總體結果

1.1	按堂區、教育機構類別及授課程度統計之學校數目	71
1.2	按授課程度統計之學校、男女在職員工及學生數目	74
1.3	主要教育指標	75
1.4	按教育程度及申請者就讀國家/地區統計之新發及續發的助學金	76
1.5	按教育程度及申請者就讀國家/地區統計之需償還及不需償還的助學金	77

2. 正規教育 —— 學前、小學、中學教育

2.1	按主要授課語言、授課程度及免費教育網絡統計之學校數目	78
2.2	按授課程度、教育機構類別及制度統計之學校數目	80
2.3	按授課程度、教育機構類別、教師學歷及性別統計之教師數目	81
2.4	按授課程度、教育機構類別、免費教育網絡及性別統計之教師每週平均授課時數	83
2.5	按學校主要授課語言、授課程度及性別統計之教師數目	84
2.6	按出生地、授課程度及性別統計之教師數目	85
2.7	按歲組、教育機構類別、在澳教學年數及性別統計之教師數目	86
2.8	按授課程度、職任、在澳教學年數及性別統計之教師數目	88
2.9	按教育機構類別、授課程度及性別統計之在職行政、技術及助理員工數目	90
2.10	按免費教育網絡、教育程度及性別統計之註冊及學年終學生數目	91
2.11	按教育程度、制度、教育機構類別及性別統計之學年終學生數目	92
2.12	按教育機構類別及教育程度統計之班數及每班平均人數	93
2.13	按學生性別、教育程度及級別統計之學生概況	94
2.14	按學生性別、學校主要授課語言及教育程度統計之學生概況	96
2.15	按學校主要授課語言、教育程度及級別統計之學年終男女學生數目	97
2.16	按出生地、教育程度及性別統計之學年終學生數目	99
2.17	按離校原因、教育程度、級別及性別統計之離校學生數目	100
2.18	按性別、教育程度及歲組統計之離校學生及學年終學生數目	102
2.19	按教育機構類別統計之私立學校收入及支出	103

3. 正規教育——高等教育

3.1	按教育機構類別統計之機構數目、電腦設備、在職員工及學生概況	104
3.2	按出生地、歲組及性別統計之教師數目	105
3.3	按職任、歲組及性別統計之教師數目	106
3.4	按歲組、主修科目及性別統計之擁有高等學歷教師數目	107
3.5	按性別、修讀學位及課程統計之註冊、學年終及畢業學生數目	109
3.6	按學位、歲組及性別統計學年終學生數目	113
3.7	按課程制度、課程及性別統計之學年終學生數目	114
3.8	按課程制度、歲組及性別統計之學年終學生數目	115
3.9	按出生地及性別統計之本地及外地註冊學生數目	116
3.10	收入及支出	117

4. 特殊教育

4.1	按辦學法人/自然人、教育機構類別及授課程度統計之學校數目	118
4.2	按教育機構類別、授課程度及性別統計之在職員工數目	119
4.3	按學歷、歲組及性別統計之教師數目	120
4.4	按教育程度及性別統計之學生數目及其概況	121
4.5	按教育程度、教育機構類別、歲組及性別統計之學年終學生數目	122

5. 成人教育

5.1	按教育機構類別及堂區統計之成人教育場所概況	123
5.2	按主要活動及教育機構類別統計之成人教育場所概況	124
5.3	按課程所需時間、課程分類及場所的主要活動統計之開辦課程及班次數目	125
5.4	按歲組、學歷、職任及性別統計之教師數目	128
5.5	按職任、性別、任職教育機構類別及教授科目統計之教師數目	130
5.6	按出生地、歲組及性別統計之教師數目	132
5.7	按歲組、主修科目及性別統計擁有高等學歷之教師數目	133
5.8	按教育機構類別、課程所需時間、課程分類及學生性別統計之註冊及完成課程之學生數目	135
5.9	按性別、歲組及場所的主要活動統計之註冊學生數目	137

6. 私立補充教學輔助中心調查

6.1	按職務及性別統計的工作人員數目	138
6.2	按最高完成學歷、任職形式及性別統計的導師數目	139
6.3	按歲組、就讀年級及性別統計的補習生數目	140

ANO LECTIVO DE 2005/2006

QUADROS

1. INFORMAÇÃO GLOBAL

1.1	Número de estabelecimentos, segundo as freguesias, por modalidade das instituições e níveis de ensino ministrado	71
1.2	Número de estabelecimentos, pessoal ao serviço e alunos, segundo o sexo, por níveis de ensino ministrado	74
1.3	Principais indicadores da educação	75
1.4	Bolsas de estudo concedidas e renovadas, por níveis de ensino e países/territórios de estudo	76
1.5	Bolsas de estudo reembolsáveis e não reembolsáveis, por níveis de ensino e países/territórios de estudo	77

2. ENSINO CURRICULAR

- ENSINO PRÉ-ESCOLAR, PRIMÁRIO E SECUNDÁRIO

2.1	Número de estabelecimentos, segundo a língua veicular, por níveis de ensino ministrado e rede escolar de ensino gratuito	78
2.2	Número de estabelecimentos, segundo os níveis de ensino ministrado, por modalidade das instituições e regime	80
2.3	Número de docentes, segundo os níveis de ensino ministrado, por modalidade das instituições, habilitações académicas e sexo	81
2.4	Número médio de horas semanais leccionadas, segundo os níveis de ensino ministrado, por modalidade das instituições, rede escolar de ensino gratuito e sexo	83
2.5	Número de docentes, segundo a língua veicular do estabelecimento de ensino, por níveis de ensino ministrado e sexo	84
2.6	Número de docentes, segundo a naturalidade, por níveis de ensino ministrado e sexo	85
2.7	Número de docentes, segundo o grupo etário, por modalidade das instituições, tempo de serviço docente em Macau e sexo	86
2.8	Número de docentes, segundo os níveis de ensino ministrado, por regime, tempo de serviço docente em Macau e sexo	88
2.9	Número de pessoal administrativo, técnico e auxiliar ao serviço, segundo a modalidade das instituições, por níveis de ensino ministrado e sexo	90
2.10	Número de alunos, segundo a rede escolar de ensino gratuito, por níveis de ensino e sexo	91
2.11	Número de alunos no final do ano lectivo, segundo os níveis de ensino, por regime, modalidade das instituições e sexo	92

2.12	Número de turmas e dimensão média da turma, segundo a modalidade das instituições, por níveis de ensino	93
2.13	Alunos, segundo o sexo, por níveis de ensino e anos de escolaridade	94
2.14	Alunos, segundo o sexo, por língua veicular do estabelecimento de ensino e níveis de ensino	96
2.15	Número de alunos no final do ano lectivo, segundo a língua veicular do estabelecimento de ensino e sexo, por níveis de ensino e anos de escolaridade	97
2.16	Número de alunos no final do ano lectivo, segundo a naturalidade, por níveis de ensino e sexo	99
2.17	Número de alunos que saíram, segundo as causas da saída, por níveis de ensino, anos de escolaridade e sexo	100
2.18	Número de alunos que saíram do ensino e no final do ano lectivo, segundo o sexo, por níveis de ensino e grupo etário	102
2.19	Receitas e despesas dos estabelecimentos particulares de ensino, segundo a modalidade das instituições	103

3. ENSINO CURRICULAR

- ENSINO SUPERIOR

3.1	Número de instituições, equipamentos informáticos, pessoal ao serviço e alunos, segundo a modalidade das instituições	104
3.2	Número de docentes, segundo a naturalidade, por grupo etário e sexo	105
3.3	Número de docentes, segundo o regime, por grupo etário e sexo	106
3.4	Número de docentes com habilitação académica superior, segundo o grupo etário, por área de ensino e sexo	107
3.5	Número de alunos matriculados, no final do ano lectivo e finalistas, segundo o sexo, por grau de habilitação académica e cursos frequentados	109
3.6	Número de alunos no final do ano lectivo, segundo o grau de habilitação académica, por grupo etário e sexo	113
3.7	Número de alunos no final do ano lectivo, segundo o regime do curso, por cursos frequentados e sexo	114
3.8	Número de alunos no final do ano lectivo, segundo o regime do curso, por grupo etário e sexo	115
3.9	Número de alunos residentes e não residentes matriculados nas instituições, segundo a naturalidade e sexo	116
3.10	Receitas e despesas	117

4. ENSINO ESPECIAL

4.1	Número de estabelecimentos, segundo o organismo de tutela/pessoa singular, por modalidade das instituições e níveis de ensino ministrado	118
4.2	Número de pessoal ao serviço, segundo a modalidade das instituições, por níveis de ensino ministrado e sexo	119
4.3	Número de docentes, segundo as habilitações académicas, por grupo etário e sexo	120
4.4	Número de alunos, por níveis de ensino e sexo	121
4.5	Número de alunos no final do ano lectivo, segundo os níveis de ensino, por modalidade das instituições, grupo etário e sexo	122

5. EDUCAÇÃO DE ADULTOS

5.1	Dados informativos sobre os estabelecimentos de educação de adultos, por modalidade das instituições e freguesias	123
5.2	Dados informativos sobre os estabelecimentos de educação de adultos, por actividade principal e modalidade das instituições	124
5.3	Número de cursos e turmas realizados, segundo a duração de curso, por classificação dos cursos e actividade principal do estabelecimento	125
5.4	Número de docentes, segundo o grupo etário, por habilitações literárias, regime e sexo	128
5.5	Número de docentes, segundo o regime e sexo, por modalidade das instituições e das disciplinas ministradas	130
5.6	Número de docentes, segundo a naturalidade, por grupo etário e sexo	132
5.7	Número de docentes com habilitação académica superior, segundo o grupo etário, por área de ensino e sexo	133
5.8	Número de alunos inscritos e que concluíram o curso, segundo a modalidade das instituições, por duração de curso, classificação dos cursos e sexo	135
5.9	Número de alunos inscritos, segundo o sexo, por grupo etário e actividade principal do estabelecimento	137

6. CENTROS DE APOIO PEDAGÓGICO COMPLEMENTAR PARTICULAR

6.1	Número de pessoal ao serviço, segundo o profissão e sexo	138
6.2	Número de explicadores, segundo o nível de escolaridade, regime do desempenho e sexo	139
6.3	Número de estudantes, segundo grau de escolaridade, por sexo e grupo etário	140

ACADEMIC YEAR 2005/2006

TABLES

1. GLOBAL RESULTS

1.1	Number of schools by parish, type of institutions and level of instruction	71
1.2	Number of schools, staff and students by gender and level of instruction	74
1.3	Principal indicators of education	75
1.4	New and extended student grants by level of education and country / territory of study	76
1.5	Reimbursable and non-reimbursable student grants by level of education and country / territory of study	77

2. REGULAR EDUCATION

- PRE-PRIMARY, PRIMARY AND SECONDARY EDUCATION

2.1	Number of schools by medium of instruction, level of instruction and basic education network	78
2.2	Number of schools by level of instruction, type of institutions and system of school	80
2.3	Number of teachers by gender, level of instruction, type of institutions and educational attainment	81
2.4	Number of average weekly instruction hours of teachers by gender, level of instruction, type of institutions and basic education network	83
2.5	Number of teachers by gender, medium of instruction and level of instruction	84
2.6	Number of teachers by gender, place of birth and level of instruction	85
2.7	Number of teachers by gender, age group, type of institutions and years of teaching experience in Macao	86
2.8	Number of teachers by gender, level of instruction, employment status and years of teaching experience in Macao	88
2.9	Number of administrative, technical and auxiliary staff by gender, type of institutions and level of instruction	90
2.10	Number of students enrolled and as at end of the academic year by gender, basic education network and level of education	91
2.11	Number of students as at end of the academic year by gender, level of education, system of school and type of institutions	92

2.12	Number of classes and average class size by type of institutions and level of education	93
2.13	Students by gender, level of education and grade	94
2.14	Students by gender, medium of instruction and level of education	96
2.15	Number of students as at end of the academic year by gender, medium of instruction of schools, level of education and grade	97
2.16	Number of students as at end of the academic year by gender, place of birth and level of education	99
2.17	Number of drop-out students by gender, reasons of drop-out, level of education and grade	100
2.18	Number of drop-outs and students as at end of the academic year by gender, age group and level of education	102
2.19	Revenue and expenditure of private schools by type of institutions	103

3. REGULAR EDUCATION - HIGHER EDUCATION

3.1	Number of institutions, facilities, staff, students by type of institutions	104
3.2	Number of teachers by gender, age group and place of birth	105
3.3	Number of teachers by gender, age group and employment status	106
3.4	Number of teachers with higher education by gender, age group and field of study	107
3.5	Number of students enrolled, as at end of the academic year and number of graduates by gender, academic award conferred and category of academic programmes	109
3.6	Number of students as at end of the academic year by gender, age group and academic award conferred	113
3.7	Number of students as at end of the academic year by gender, system of school and category of academic programmes	114
3.8	Number of students as at end of the academic year by gender, age group and system of school	115
3.9	Number of resident and non-resident students enrolled by gender and place of birth	116
3.10	Revenue and expenditure	117

4. SPECIAL EDUCATION

4.1	Number of schools by supervisory body/individual, type of institutions and level of education	118
4.2	Number of staff by gender, type of institutions and level of instruction	119
4.3	Number of teachers by gender, age group and educational attainment	120
4.4	Number of students by gender and level of education	121
4.5	Number of students as at end of the academic year by gender, age group, level of education and type of institutions	122

5. ADULT EDUCATION

5.1	General information of establishments providing adult education by parish and type of institutions	123
5.2	General information of establishments providing adult education by principal activity and type of institutions	124
5.3	Number of courses and classes by course duration, course classification and principal activity of establishment	125
5.4	Number of teachers by gender, age group, educational attainment and employment status	128
5.5	Number of teachers by gender, employment status, type of institutions and type of courses taught	130
5.6	Number of teachers by gender, age group and place of birth	132
5.7	Number of teachers with higher education by gender, age group and field of study	133
5.8	Number of students enrolled and completed by gender, type of institutions, course duration and course classification	135
5.9	Number of students enrolled by gender, age group and principal activity of establishment	137

6. PRIVATE TUTORIAL CENTRE

6.1	Number of staff by profession and gender	138
6.2	Number of tutors by educational attainment, employment status and gender	139
6.3	Number of students by level of education, age group and gender	140

白頁

Página vazia

Blank page

1.1 按堂區、教育機構類別及授課程度統計之學校^a數目

NÚMERO DE ESTABELECIMENTOS^a, SEGUNDO AS FREGUESIAS, POR MODALIDADE DAS INSTITUIÇÕES E NÍVEIS DE ENSINO MINISTRADO
NUMBER OF SCHOOLS^a BY PARISH, TYPE OF INSTITUTIONS AND LEVEL OF INSTRUCTION

2005/2006

1/3

教育機構類別/授課程度 Modalidade das instituições / níveis de ensino ministrado Type of institutions / level of instruction	總數 ^a Total ^a	座落堂區 Freguesias Parish								
		澳門半島 Península de Macau Macao Peninsula						離島 Ilhas Islands		
		小計	聖安多尼堂	望德堂	風順堂	大堂	花地瑪堂	小計	氹仔	路環
		Subtotal	S. António	S. Lázaro	S. Lourenço	Sé	N. Sr. ^a de Fátima	Subtotal	Taipa	Coloane
1	2	3	4	5	6	7	8	9	10	11
正規教育 ^b Ensino curricular ^b Regular education ^b	135	117	22	14	10	32	39	18	15	3
非高等教育 Não ensino superior Not higher education	123	108	21	13	10	26	38	15	13	2
學前 Pré-escolar Pre-primary education	14	13	3	1	1	4	4	1	1	-
學前及小學 Pré-escolar e primário Pre-primary and primary	30	27	6	2	2	5	12	3	3	-
學前、小學及中學 Pré-escolar, primário e secundário Pre-primary, primary and secondary education	12	9	2	1	1	1	4	3	3	-
小學 Primário Primary education	16	15	3	2	4	3	3	1	-	1
小學及中學 Primário e secundário Primary and secondary education	19	16	4	1	1	7	3	3	2	1
中學 Secundário Secondary education	27	24	3	6	1	5	9	3	3	-
職業技術中學 Secundário técnico-profissional Vocational technical secondary education	5	4	-	-	-	1	3	1	1	-
高等 Superior Higher education	12	9	1	1	-	6	1	3	2	1
特殊教育 ^b Ensino especial ^b Special education ^b	12	11	-	3	-	1	7	1	-	1
學前、小學及中學 Pré-escolar, primário e secundário Pre-primary, primary and secondary education	1	1	-	-	-	1	-	-	-	-
小學 Primário Primary education	1	1	-	-	-	-	1	-	-	-
特殊班 Especial Special class	10	9	-	3	-	-	6	1	-	1
成人教育 Educação de adultos Adult education	133	124	29	18	10	42	25	9	9	-

1.1 按堂區、教育機構類別及授課程度統計之學校^a數目

NÚMERO DE ESTABELECIMENTOS^a, SEGUNDO AS FREGUESIAS, POR MODALIDADE DAS INSTITUIÇÕES E NÍVEIS DE ENSINO MINISTRADO
NUMBER OF SCHOOLS^a BY PARISH, TYPE OF INSTITUTIONS AND LEVEL OF INSTRUCTION

2005/2006

2/3

教育機構類別/授課程度 Modalidade das instituições / níveis de ensino ministrado Type of institutions / level of instruction	總數 ^a Total ^a	座落堂區 Freguesias Parish									
		澳門半島 Península de Macau Macao Peninsula						離島 Ilhas Islands			
		小計 Subtotal	聖安多尼堂 S. António	望德堂 S. Lázaro	風順堂 S. Lourenço	大堂 Sé	花地瑪堂 N. Sr. ^a de Fátima	小計 Subtotal	氹仔 Taipa	路環 Coloane	
1	2	3	4	5	6	7	8	9	10	11	
公立 Oficial Public / Government funded											
正規教育 ^b Ensino curricular ^b Regular education ^b	23	19	-	7	-	2	10	4	3	1	
非高等教育 Não ensino superior Not higher education	19	17	-	7	-	1	9	2	2	-	
學前 Pré-escolar Pre-primary education	2	2	-	-	-	-	2	-	-	-	
學前及小學 Pré-escolar e primário Pre-primary and primary	4	3	-	1	-	-	2	1	1	-	
小學 Primário Primary education	4	4	-	2	-	-	2	-	-	-	
中學 Secundário Secondary education	6	5	-	4	-	-	1	1	1	-	
職業技術中學 Secundário técnico- profissional Vocational technical secondary education	3	3	-	-	-	1	2	-	-	-	
高等 Superior Higher education	4	2	-	-	-	1	1	2	1	1	
特殊教育 ^b Ensino especial ^b Special education ^b	6	5	-	2	-	-	3	1	-	1	
特殊班 Especial Special class	6	5	-	2	-	-	3	1	-	1	
成人教育 Educação de adultos Adult education	16	14	-	3	1	6	4	2	2	-	
私立中英文 Part. L.V.C.I. Private - English and Chinese											
正規教育 ^b Ensino curricular ^b Regular education ^b	110	96	22	6	10	29	29	14	12	2	
非高等教育 Não ensino superior Not higher education	102	89	21	5	10	24	29	13	11	2	
學前 Pré-escolar Pre-primary education	11	10	3	-	1	4	2	1	1	-	
學前及小學 Pré-escolar e primário Pre-primary and primary	26	24	6	1	2	5	10	2	2	-	
學前、小學及中學 Pré-escolar, primário e secundário Pre-primary, primary and secondary education	12	9	2	1	1	1	4	3	3	-	

1.1 按堂區、教育機構類別及授課程度統計之學校^a數目

NÚMERO DE ESTABELECIMENTOS^a, SEGUNDO AS FREGUESIAS, POR MODALIDADE DAS INSTITUIÇÕES E NÍVEIS DE ENSINO MINISTRADO
NUMBER OF SCHOOLS^a BY PARISH, TYPE OF INSTITUTIONS AND LEVEL OF INSTRUCTION

2005/2006

3/3

教育機構類別/授課程度 Modalidade das instituições / níveis de ensino ministrado Type of institutions / level of instruction	總數 ^a Total ^a	座落堂區 Freguesias Parish								
		澳門半島 Península de Macau Macao Peninsula						離島 Ilhas Islands		
		小計	聖安多尼堂	望德堂	風順堂	大堂	花地瑪堂	小計	氹仔	路環
		Subtotal	S. António	S. Lázaro	S. Lourenço	Sé	N. Sr. ^a de Fátima	Subtotal	Taipa	Coloane
1	2	3	4	5	6	7	8	9	10	11
小學 Primário Primary education	12	11	3	-	4	3	1	1	-	1
小學及中學 Primário e secundário Primary and secondary education	18	15	4	1	1	6	3	3	2	1
中學 Secundário Secondary education	21	19	3	2	1	5	8	2	2	-
職業技術中學 Secundário técnico-profissional Vocational technical secondary education	2	1	-	-	-	-	1	1	1	-
高等 Superior Higher education	8	7	1	1	-	5	-	1	1	-
特殊教育 ^b Ensino especial ^b Special education ^b	6	6	-	1	-	1	4	-	-	-
學前、小學及中學 Pré-escolar, primário e secundário Pre-primary, primary and secondary education	1	1	-	-	-	1	-	-	-	-
小學 Primário Primary education	1	1	-	-	-	-	1	-	-	-
特殊班 Especial Special class	4	4	-	1	-	-	3	-	-	-
成人教育 Educação de adultos Adult education	117	110	29	15	9	36	21	7	7	-
私立葡文 Part. L.V.P. Private - Portuguese										
正規教育 ^b Ensino curricular ^b Regular education ^b	2	2	-	1	-	1	-	-	-	-
非高等教育 Não ensino superior Not higher education	2	2	-	1	-	1	-	-	-	-
學前 Pré-escolar Pre-primary education	1	1	-	1	-	-	-	-	-	-
小學及中學 Primário e secundário Primary and secondary education	1	1	-	-	-	1	-	-	-	-

^a 高等教育之統計單位為機構，而其他的則以學校 / 場所計算。

Dados apurados por estabelecimento. No âmbito do ensino superior, a instituição de ensino é a unidade de observação.
Statistical unit used in higher education is institution whereas that in others is school / establishment.

^b 包括有提供特殊班的學校。

Incluem-se aqueles estabelecimentos que proporcionam também a turmas do ensino especial.

Include schools that provide special classes.

1.2 按授課程度統計之學校、男女在職員工及學生數目

NÚMERO DE ESTABELECIMENTOS, PESSOAL AO SERVIÇO E ALUNOS, SEGUNDO O SEXO, POR NÍVEIS DE ENSINO MINISTRADO
NUMBER OF SCHOOLS, STAFF AND STUDENTS BY GENDER AND LEVEL OF INSTRUCTION

2005/2006													
授課程度 Níveis de ensino ministrado Level of instruction	學校 ^a Estabelecimento de ensino ^a Schools ^a	在職員工 Pessoal ao serviço Staff						註冊學生 Alunos inscritos Students enrolled			學年終學生 Alunos no final do ano lectivo Students as at end of the academic year		
		教師 Docentes Teachers			行政、技術及助理員工 Pessoal adm., técnico e auxiliar ao serviço Administrative, technical and auxiliary staff			男女 MF	男 M	女 F	男女 MF	男 M	女 F
		男女 MF	男 M	女 F	男女 MF	男 M	女 F						
1	2	3	4	5	6	7	8	9	10	11	12	13	14
正規教育（按場所計） Ensino curricular (apurados por estabelecimento) Regular education (by school)	135	6 073	2 319	3 754	2 072	687	1 385	110 532	55 684	54 848	107 325	53 784	53 541
非高等教育 Não ensino superior Not higher education	123	4 526	1 250	3 276	1 216	291	925	93 810	48 397	45 413	91 398	46 894	44 504
學前 Pré-escolar Pre-primary education	56	448	4	444	10 319	5 317	5 002	10 216	5 271	4 945
小學 Primário Primary education	77	1 632	224	1 408	35 450	18 774	16 676	35 187	18 585	16 602
中學 Secundário Secondary education	58	2 307	966	1 341	45 574	22 936	22 638	43 751	21 809	21 942
職業技術中學 Secundário técnico-profissional Vocational technical secondary education	5	139	56	83	2 467	1 370	1 097	2 244	1 229	1 015
高等 Superior Higher education	12	1 547	1 069	478	856	396	460	16 722	7 287	9 435	15 927	6 890	9 037
特殊教育（按場所計） Ensino especial (apurados por estabelecimento) Special education (by school)	12	100	17	83	186	29	157	515	325	190	514	326	188
學前 Pré-escolar Pre-primary education	1	4	-	4	27	17	10	29	19	10
小學 Primário Primary education	2	18	8	10	81	48	33	81	48	33
中學 Secundário Secondary education	1	8	3	5	32	21	11	32	21	11
特殊班 Especial Special class	10	70	6	64	375	239	136	372	238	134
成人教育 Educação de adultos Adult education	133	1 727	1 033	694	741	249	492	103 553	44 317	59 236

^a 由於在同一地點提供多種教育程度的學校會被多次計算，因此，按教育程度統計之學校數目，其合計不等於總數。

As somas das parcelas dos números de estabelecimentos por níveis de ensino ministrado não correspondem aos seus respectivos totais, porque os estabelecimentos são contados tantas vezes quantos os diferentes níveis de ensino que ministram num mesmo local.

The subtotals of schools counted by level of instruction do not correspond to their grand totals because schools providing different instruction levels at the same location are counted more than once.

1.3 主要教育指標

PRINCIPAIS INDICADORES DA EDUCAÇÃO
 PRINCIPAL INDICATORS OF EDUCATION

指標 Indicadores Indicators		性別 Sexo Sex	2004/2005學年 Ano lectivo 2004/2005 Academic year 2004/2005	2005/2006學年 Ano lectivo 2005/2006 Academic year 2005/2006
1		2	3	4
就學率 (%)	學前 (3-5 歲)	男女 MF	97.7 ^f	95.6
Taxa de escolarização (%)	Pré-escolar (3-5 anos)	男 M	97.3 ^f	96.2
Enrolment rate (%)	Pre-primary education (3-5 years old)	女 F	98.0 ^f	95.0
	小學 (6-11 歲)	男女 MF	102.3 ^f	101.6
	Primário (6-11 anos)	男 M	104.1 ^f	102.9
	Primary education (6-11 years old)	女 F	100.4 ^f	100.2
	中學 (12-17 歲)	男女 MF	91.2 ^f	92.2
	Secundário (12-17 anos)	男 M	88.9 ^f	90.2
	Secondary education (12-17 years old)	女 F	93.5 ^f	94.2
	高等教育 (18-22 歲)	男女 MF	34.0 ^f	34.0
	Superior (18-22 anos)	男 M	30.0 ^f	30.1
	Higher education (18-22 years old)	女 F	37.9 ^f	37.8
教師與學生數目之比	正規教育		18.2	17.7
Nº de alunos por professor	Ensino curricular			
Teacher / Student ratio	Regular education			
	學前		24.0	22.8
	Pré-escolar			
	Pre-primary education			
	小學		23.0	21.6
	Primário			
	Primary education			
	中學		19.6	19.0
	Secundário			
	Secondary education			
	職業技術中學		16.6	16.1
	Secundário técnico-profissional			
	Vocational-technical secondary education			
	高等		9.3	10.3
	Superior			
	Higher education			
	特殊教育		5.3	5.1
	Ensino especial			
	Special education			
	成人教育		53.9	60.0
	Educação de adultos			
	Adult education			
升級率 (%)	正規教育 (學前、小學、中學及職業技術中學)		89.1	88.7
Taxa de aprovação (%)	Ensino curricular (pré-escolar, primário, secundário e secundário técnico-profissional)			
Promotion rate (%)	Regular education (pre-primary, primary, secondary and vocational-technical secondary education)			
	學前		97.3	98.4
	Pré-escolar			
	Pre-primary education			
	小學		92.8	92.5
	Primário			
	Primary education			
	中學		84.2	83.6
	Secundário			
	Secondary education			
	職業技術中學		84.4	85.2
	Secundário técnico-profissional			
	Vocational-technical secondary education			
	特殊教育		38.4	37.4
	Ensino especial			
	Special education			
	成人教育 (完成率)		82.1	79.1
	Educação de adultos (Taxa de conclusão)			
	Adult education (Completion rate)			

註：正規及特殊教育學生數目以學年終人數計算，成人教育則以註冊學生人數計算。

Nota: Nos ensinos curricular e especial, os alunos referidos são apurados no final do ano lectivo, enquanto que os referidos na educação de adultos são os alunos inscritos.

Note: Number of students in regular and special education refers to the number of students as at end of the academic year; for adult education, it refers to students enrolled.

1.4 按教育程度及申請者就讀國家/地區統計之新發及續發的助學金

BOLSAS DE ESTUDO CONCEDIDAS E RENOVADAS, POR NÍVEIS DE ENSINO E PAÍSES / TERRITÓRIOS DE ESTUDO
NEW AND EXTENDED STUDENT GRANTS BY LEVEL OF EDUCATION AND COUNTRY / TERRITORY OF STUDY

2005/2006

教育程度/國家或地區 Níveis de ensino / países ou territórios de estudo Level of education / country or territory of study	總數 Total		續發的 Renovadas Extended grants		新發的 Concedidas New grants	
	宗數 Nº No.	金額 (澳門元) Valor (em Patacas) Value (MOP)	宗數 Nº No.	金額 (澳門元) Valor (em Patacas) Value (MOP)	宗數 Nº No.	金額 (澳門元) Valor (em Patacas) Value (MOP)
1	2	3	4	5	6	7
總數 Total	7 056	111 893 456	3 179	63 965 303	3 877	47 928 153
中學 Secundário Secondary education	786	4 440 480	1	27 600	785	4 412 880
澳門 Macao	754	3 626 280	-	-	754	3 626 280
中國大陸 China Continental Mainland China	4	55 200	-	-	4	55 200
台灣地區 Região de Taiwan Taiwan region	28	759 000	1	27 600	27	731 400
高等 Superior Higher education	5 505	104 345 275	3 161	63 669 423	2 344	40 675 852
澳門 Macao	3 858	73 039 333	1 999	42 025 021	1 859	31 014 312
中國大陸 China Continental Mainland China	923	12 151 582	630	7 993 742	293	4 157 840
葡萄牙 Portugal	53	2 151 400	35	1 276 700	18	874 700
台灣地區 Região de Taiwan Taiwan region	585	14 947 500	435	10 941 410	150	4 006 090
其他 Outros Others	86	2 055 460	62	1 432 550	24	622 910
其他 Outros Others	765	3 107 701	17	268 280	748	2 839 421
澳門 Macao	725	2 242 921	-	-	725	2 242 921
葡萄牙 Portugal	40	864 780	17	268 280	23	596 500

1.5 按教育程度及申請者就讀國家/地區統計之需償還及不需償還的助學金

BOLSAS DE ESTUDO REEMBOLSÁVEIS E NÃO REEMBOLSÁVEIS, POR NÍVEIS DE ENSINO E PAÍSES /
 TERRITÓRIOS DE ESTUDO
 REIMBURSABLE AND NON-REIMBURSABLE STUDENT GRANTS BY LEVEL OF EDUCATION AND COUNTRY /
 TERRITORY OF STUDY

2005/2006

教育程度/國家或地區 Níveis de ensino / países ou territórios de estudo Level of education / country or territory of study	總數 Total		需償還 Bolsas reembolsáveis Reimbursable grants		不需償還 Bolsas não reembolsáveis Non-reimbursable grants	
	宗數 Nº No.	金額 (澳門元) Valor (em Patacas) Value (MOP)	宗數 Nº No.	金額 (澳門元) Valor (em Patacas) Value (MOP)	宗數 Nº No.	金額 (澳門元) Valor (em Patacas) Value (MOP)
	1	2	3	4	5	6
總數 Total	7 056	111 893 456	3 206	65 078 220	3 850	46 815 236
中學 Secundário Secondary education	786	4 440 480	61	1 272 360	725	3 168 120
澳門 Macau Macao	754	3 626 280	31	513 360	723	3 112 920
中國大陸 China Continental Mainland China	4	55 200	4	55 200	-	-
台灣地區 Região de Taiwan Taiwan region	28	759 000	26	703 800	2	55 200
高等 Superior Higher education	5 505	104 345 275	3 114	63 260 580	2 391	41 084 695
澳門 Macau Macao	3 858	73 039 333	1 772	38 455 760	2 086	34 583 573
中國大陸 China Continental Mainland China	923	12 151 582	777	9 784 470	146	2 367 112
葡萄牙 Portugal	53	2 151 400	46	1 993 900	7	157 500
台灣地區 Região de Taiwan Taiwan region	585	14 947 500	492	12 489 150	93	2 458 350
其他 Outros Others	86	2 055 460	27	537 300	59	1 518 160
其他 Outros Others	765	3 107 701	31	545 280	734	2 562 421
澳門 Macau Macao	725	2 242 921	-	-	725	2 242 921
葡萄牙 Portugal	40	864 780	31	545 280	9	319 500

2.1 按主要授課語言、授課程度及免費教育網絡統計之學校數目

NÚMERO DE ESTABELECIMENTOS, SEGUNDO A LÍNGUA VEICULAR, POR NÍVEIS DE ENSINO
MINISTRADO E REDE ESCOLAR DE ENSINO GRATUITO
NUMBER OF SCHOOLS BY MEDIUM OF INSTRUCTION, LEVEL OF INSTRUCTION AND BASIC EDUCATION NETWORK

2005/2006

1/2

授課程度 / 免費教育網絡 Níveis de ensino ministrado / rede escolar de ensino gratuito Level of instruction / universal basic education network	總數 Total	主要授課語言 Língua veicular Medium of instruction		
		中文 Chinês Chinese	葡文 Português Portuguese	英文 Inglês English
1	2	3	4	5
總數 Total	123	103	5	15
公立 Oficial Public / Government funded	19	15	3	1
私立入網 Particulares que aderiram à rede Private (within the network)	83	77	-	6
私立非入網 Particulares que não aderiram à rede Private (not within the network)	21	11	2	8
學前 Pré-escolar Pre-primary education	14	11	1	2
公立 Oficial Public / Government funded	2	2	-	-
私立入網 Particulares que aderiram à rede Private (within the network)	7	7	-	-
私立非入網 Particulares que não aderiram à rede Private (not within the network)	5	2	1	2
學前及小學 Pré-escolar e primário Pre-primary and primary education	30	29	-	1
公立 Oficial Public / Government funded	4	4	-	-
私立入網 Particulares que aderiram à rede Private (within the network)	25	24	-	1
私立非入網 Particulares que não aderiram à rede Private (not within the network)	1	1	-	-
學前、小學及中學 Pré-escolar, primário e secundário Pre-primary, primary and secondary education	12	11	-	1
私立入網 Particulares que aderiram à rede Private (within the network)	9	9	-	-
私立非入網 Particulares que não aderiram à rede Private (not within the network)	3	2	-	1

2.1 按主要授課語言、授課程度及免費教育網絡統計之學校數目

NÚMERO DE ESTABELECIMENTOS, SEGUNDO A LÍNGUA VEICULAR, POR NÍVEIS DE ENSINO
 MINISTRADO E REDE ESCOLAR DE ENSINO GRATUITO
 NUMBER OF SCHOOLS BY MEDIUM OF INSTRUCTION, LEVEL OF INSTRUCTION AND BASIC EDUCATION NETWORK

2005/2006

2/2

授課程度 / 免費教育網絡 Níveis de ensino ministrado / rede escolar de ensino gratuito Level of instruction / universal basic education network	總數 Total	主要授課語言 Língua veicular Medium of instruction		
		中文 Chinês Chinese	葡文 Português Portuguese	英文 Inglês English
1	2	3	4	5
小學 Primário Primary education	16	15	1	-
公立 Oficial Public / Government funded	4	3	1	-
私立入網 Particulares que aderiram à rede Private (within the network)	11	11	-	-
私立非入網 Particulares que não aderiram à rede Private (not within the network)	1	1	-	-
小學及中學 Primário e secundário Primary and secondary education	19	10	1	8
私立入網 Particulares que aderiram à rede Private (within the network)	14	10	-	4
私立非入網 Particulares que não aderiram à rede Private (not within the network)	5	-	1	4
中學 Secundário Secondary education	27	22	2	3
公立 Oficial Public / Government funded	6	3	2	1
私立入網 Particulares que aderiram à rede Private (within the network)	15	14	-	1
私立非入網 Particulares que não aderiram à rede Private (not within the network)	6	5	-	1
職業技術中學 Secundário técnico-profissional Vocational-technical secondary education	5	5	-	-
公立 Oficial Public / Government funded	3	3	-	-
私立入網 Particulares que aderiram à rede Private (within the network)	2	2	-	-

註：私立入網指已納入免費教育網絡的私立學校。

Nota: Os estabelecimentos particulares que aderiram à rede são os estabelecimentos de ensino particulares que já tinham aderido à rede escolar de ensino gratuito.

Note: Within the network refers to the private schools that had joined the universal basic education network.

2.2 按授課程度、教育機構類別及制度統計之學校數目

NÚMERO DE ESTABELECIMENTOS, SEGUNDO OS NÍVEIS DE ENSINO MINISTRADO, POR MODALIDADE DAS INSTITUIÇÕES E REGIME

NUMBER OF SCHOOLS BY LEVEL OF INSTRUCTION, TYPE OF INSTITUTIONS AND SYSTEM OF SCHOOL

2005/2006

教育機構類別 / 制度 Modalidade das instituições / regime Type of institutions / system of school	總數 Total	授課程度 Níveis de ensino ministrado Level of instruction						
		學前 Pré-escolar Pre-primary education	學前及小學 Pré-escolar e primário Pre-primary and primary education	學前、小學及中學 Pré-escolar, primário e secundário Pre-primary, primary and secondary education	小學 Primário Primary education	小學及中學 Primário e secundário Primary and secondary education	中學 Secundário Secondary education	職業技術中學 Secundário técnico-profissional Vocational-technical secondary education
		3	4	5	6	7	8	9
1	2	3	4	5	6	7	8	9
總數 Total	123	14	30	12	16	19	27	5
日制 Diurno Day school	112	14	30	12	15	18	19	4
夜制 Nocturno Evening school	11	-	-	-	1	1	8	1
公立 Oficial Public / Government funded	19	2	4	-	4	-	6	3
日制 Diurno Day school	15	2	4	-	3	-	4	2
夜制 Nocturno Evening school	4	-	-	-	1	-	2	1
私立中英文 Part. L.V.C.I. Private - Chinese and English	102	11	26	12	12	18	21	2
日制 Diurno Day school	95	11	26	12	12	17	15	2
夜制 Nocturno Evening school	7	-	-	-	-	1	6	-
私立葡文 Part. L.V.C.P. Private - Portuguese	2	1	-	-	-	1	-	-
日制 Diurno Day school	2	1	-	-	-	1	-	-

2.3 按授課程度、教育機構類別、教師學歷及性別統計之教師數目

NÚMERO DE DOCENTES, SEGUNDO OS NÍVEIS DE ENSINO MINISTRADO, POR MODALIDADE DAS INSTITUIÇÕES, HABILITAÇÕES ACADÉMICAS E SEXO

NUMBER OF TEACHERS BY GENDER, LEVEL OF INSTRUCTION, TYPE OF INSTITUTIONS AND EDUCATIONAL ATTAINMENT

2005/2006

1/2

教育機構類別 / 教師學歷 Modalidade das instituições / regime Type of institutions / educational attainment	性別 Sexo Gender	授課程度 Níveis de ensino ministrado Level of instruction				
		總數 Total	學前 Pré-escolar Pre-primary education	小學 Primário Primary education	中學 Secundário Secondary education	職業技術中學 Secundário técnico-profissional Vocational-technical secondary education
		1	4	5	6	7
總數 Total	男女 MF 男 M 女 F	4 526 1 250 3 276	448 4 444	1 632 224 1 408	2 307 966 1 341	139 56 83
高等 Superior Higher education	男女 MF 男 M 女 F	4 271 1 208 3 063	412 4 408	1 451 206 1 245	2 270 943 1 327	138 55 83
師範 Magistério Teacher training	男女 MF 男 M 女 F	178 12 166	32 - 32	139 8 131	7 4 3	- - -
中學畢業 Secundário completo Secondary, completed	男女 MF 男 M 女 F	54 23 31	2 - 2	26 7 19	25 15 10	1 1 -
其他 Outras Others	男女 MF 男 M 女 F	23 7 16	2 - 2	16 3 13	5 4 1	- - -
公立 Oficial Public / Government funded	男女 MF 男 M 女 F	412 111 301	24 - 24	124 19 105	184 62 122	80 30 50
高等 Superior Higher education	男女 MF 男 M 女 F	406 109 297	24 - 24	120 19 101	183 61 122	79 29 50
師範 Magistério Teacher training	男女 MF 男 M 女 F	4 - 4	- - -	4 - 4	- - -	- - -
中學畢業 Secundário completo Secondary, completed	男女 MF 男 M 女 F	2 2 -	- - -	- - -	1 1 -	1 1 -

2.3 按授課程度、教育機構類別、教師學歷及性別統計之教師數目

NÚMERO DE DOCENTES, SEGUNDO OS NÍVEIS DE ENSINO MINISTRADO, POR MODALIDADE DAS INSTITUIÇÕES, HABILITAÇÕES ACADÉMICAS E SEXO

NUMBER OF TEACHERS BY GENDER, LEVEL OF INSTRUCTION, TYPE OF INSTITUTIONS AND EDUCATIONAL ATTAINMENT

2005/2006

2/2

教育機構類別 / 教師學歷 Modalidade das instituições / regime Type of institutions / educational attainment	性別 Sexo Gender	授課程度 Níveis de ensino ministrado Level of instruction				
		總數 Total	學前 Pré-escolar Pre-primary education	小學 Primário Primary education	中學 Secundário Secondary education	職業技術中學 Secundário técnico-profissional Vocational-technical secondary education
		1	2	3	4	5
私立中英文 Part. L.V.C.I. Private - Chinese and English	男女 MF 男 M 女 F	4 063 1 127 2 936	418 4 414	1 495 203 1 292	2 091 894 1 197	59 26 33
高等 Superior Higher education	男女 MF 男 M 女 F	3 815 1 087 2 728	382 4 378	1 319 185 1 134	2 055 872 1 183	59 26 33
師範 Magistério Teacher training	男女 MF 男 M 女 F	173 12 161	32 - 32	134 8 126	7 4 3	- - -
中學畢業 Secundário completo Secondary, completed	男女 MF 男 M 女 F	52 21 31	2 - 2	26 7 19	24 14 10	- - -
其他 Outras Others	男女 MF 男 M 女 F	23 7 16	2 - 2	16 3 13	5 4 1	- - -
私立葡文 Part. L.V.P. Private - Portuguese	男女 MF 男 M 女 F	51 12 39	6 - 6	13 2 11	32 10 22	- - -
高等 Superior Higher education	男女 MF 男 M 女 F	50 12 38	6 - 6	12 2 10	32 10 22	- - -
師範 Magistério Teacher training	男女 MF 男 M 女 F	1 - 1	- - -	1 - 1	- - -	- - -

2.4 按授課程度、教育機構類別、免費教育網絡及性別統計之教師每週平均授課時數

NÚMERO MÉDIO DE HORAS SEMANAIS LECCIONADAS, SEGUNDO OS NÍVEIS DE ENSINO MINISTRADO, POR MODALIDADE DAS INSTITUIÇÕES, REDE ESCOLAR DE ENSINO GRATUITO E SEXO

NUMBER OF AVERAGE WEEKLY INSTRUCTION HOURS OF TEACHERS BY GENDER, LEVEL OF INSTRUCTION, TYPE OF INSTITUTIONS AND BASIC EDUCATION NETWORK

2005/2006

教育機構類別 / 免費教育 Modalidade das instituições / rede escolar de ensino gratuito Type of institutions / universal basic education network	性別 Sexo Gender	授課程度 Níveis de ensino ministrado Level of instruction				
		總數 Total	學前 Pré-escolar Pre-primary education	小學 Primário Primary education	中學 Secundário Secondary education	職業技術中學 Secundário técnico-profissional Vocational-technical secondary education
		1	2	3	4	5
總數 Total	男女 MF 男 M 女 F	24 20 25	28 37 28	30 29 30	19 18 19	18 18 18
公立 Oficial Public / Government funded	男女 MF 男 M 女 F	19 16 20	30 - 30	26 22 27	14 14 14	17 17 17
私立 Particulares Private	男女 MF 男 M 女 F	24 20 26	28 37 28	30 30 30	19 18 20	19 18 20
私立中英文 Part. L. V. C. I. Private - Chinese and English	男女 MF 男 M 女 F	24 20 26	28 37 28	30 30 30	19 18 19	19 18 20
入網 Aderiram à rede Within the network	男女 MF 男 M 女 F	24 21 26	29 35 29	30 29 30	19 19 19	19 18 20
非入網 Não aderiram à rede Not within the network	男女 MF 男 M 女 F	23 18 25	27 38 27	32 37 31	18 15 20	- - -
私立葡文 Part. L. V. P. Private - Portuguese	男女 MF 男 M 女 F	27 26 27	30 - 30	28 32 28	25 25 25	- - -
非入網 Não aderiram à rede Not within the network	男女 MF 男 M 女 F	27 26 27	30 - 30	28 32 28	25 25 25	- - -

註：私立入網指已納入免費教育的私立學校。

Nota: Os estabelecimentos particulares que aderiram à rede são os estabelecimentos de ensino particulares que já tinham aderido à rede escolar de ensino gratuito.
Note: Within the network refers to the private schools that had joined the universal basic education network.

2.5 按學校主要授課語言、授課程度及性別統計之教師數目

NÚMERO DE DOCENTES, SEGUNDO A LÍNGUA VEICULAR DO ESTABELECIMENTO DE ENSINO, POR NÍVEIS DE ENSINO MINISTRADO E SEXO

NUMBER OF TEACHERS BY GENDER, MEDIUM OF INSTRUCTION AND LEVEL OF INSTRUCTION

2005/2006					
授課程度 Níveis de ensino ministrado Level of instruction	性別 Sexo Gender	總數 Total	學校主要授課語言 Língua veicular do estabelecimento Medium of instruction		
			中文 Chinês Chinese	葡文 Português Portuguese	英文 Inglês English
			1	2	3
總數	男女 MF	4 526	3 958	82	486
Total	男 M	1 250	1 095	20	135
	女 F	3 276	2 863	62	351
學前	男女 MF	448	414	6	28
Pré-escolar	男 M	4	1	-	3
Pre-primary education	女 F	444	413	6	25
小學	男女 MF	1 632	1 436	23	173
Primário	男 M	224	197	4	23
Primary education	女 F	1 408	1 239	19	150
中學	男女 MF	2 307	1 969	53	285
Secundário	男 M	966	841	16	109
Secondary education	女 F	1 341	1 128	37	176
職業技術中學	男女 MF	139	139	-	-
Secundário técnico-profissional	男 M	56	56	-	-
Vocational-technical secondary education	女 F	83	83	-	-

2.6 按出生地、授課程度及性別統計之教師數目

NÚMERO DE DOCENTES, SEGUNDO A NATURALIDADE, POR NÍVEIS DE ENSINO MINISTRADO E SEXO
NUMBER OF TEACHERS BY GENDER, PLACE OF BIRTH AND LEVEL OF INSTRUCTION

2005/2006

授課程度 Níveis de ensino ministrado Level of instruction	性別 Sexo Gender	出生地 Naturalidade Place of birth						
		總數 Total	澳門 Macao	中國大陸 China Continental Mainland China	葡萄牙 Portugal	香港特區 RAEHK Hong Kong SAR	菲律賓 Filipinas Philippines	其他 Outras Others
1	2	3	4	5	6	7	8	9
總數 Total	男女 MF	4 526	2 166	1 815	61	251	37	196
	男 M	1 250	514	593	15	67	4	57
	女 F	3 276	1 652	1 222	46	184	33	139
學前 Pré-escolar Pre-primary education	男女 MF	448	269	125	5	26	4	19
	男 M	4	-	1	-	-	-	3
	女 F	444	269	124	5	26	4	16
小學 Primário Primary education	男女 MF	1 632	889	554	15	88	6	80
	男 M	224	113	83	3	14	1	10
	女 F	1 408	776	471	12	74	5	70
中學 Secundário Secondary education	男女 MF	2 307	959	1 062	39	128	27	92
	男 M	966	383	477	10	50	3	43
	女 F	1 341	576	585	29	78	24	49
職業技術中學 Secundário técnico-profissional Vocational-technical secondary education	男女 MF	139	49	74	2	9	-	5
	男 M	56	18	32	2	3	-	1
	女 F	83	31	42	-	6	-	4

2.7 按歲組、教育機構類別、在澳教學年數及性別統計之教師數目

NÚMERO DE DOCENTES, SEGUNDO O GRUPO ETÁRIO, POR MODALIDADE DAS INSTITUIÇÕES, TEMPO DE SERVIÇO DOCENTE EM MACAU E SEXO

NUMBER OF TEACHERS BY GENDER, AGE GROUP, TYPE OF INSTITUTIONS AND YEARS OF TEACHING EXPERIENCE IN MACAO

		2005/2006											1/2
教育機構類別 / 在澳教學年數 Modalidade das instituições / tempo de serviço docente (anos) em Macau Type of institutions / years of teaching experience in Macao	性別 Sexo Gender	歲組 Grupo etário Age group											
		總數 Total	20 - 24	25-29	30-34	35-39	40-44	45-49	50-54	55-59	60-64	≥ 65	
1	2	3	4	5	6	7	8	9	10	11	12	13	
總數 Total	男女 MF	4 526	463	1 015	1 006	544	437	321	264	249	131	96	
	男 M	1 250	97	334	274	119	95	68	52	72	71	68	
	女 F	3 276	366	681	732	425	342	253	212	177	60	28	
≤ 1	男女 MF	545	268	143	53	24	16	13	7	10	9	2	
	男 M	202	74	60	26	12	6	6	3	5	8	2	
	女 F	343	194	83	27	12	10	7	4	5	1	-	
2-5	男女 MF	1 163	195	626	173	55	37	27	13	17	9	11	
	男 M	388	23	225	62	24	13	10	8	8	6	9	
	女 F	775	172	401	111	31	24	17	5	9	3	2	
6-9	男女 MF	817	-	232	443	56	39	14	11	11	3	8	
	男 M	246	-	48	142	16	17	6	3	6	1	7	
	女 F	571	-	184	301	40	22	8	8	5	2	1	
10-14	男女 MF	760	-	14	306	215	91	52	35	28	14	5	
	男 M	157	-	1	41	47	22	15	9	9	9	4	
	女 F	603	-	13	265	168	69	37	26	19	5	1	
≥ 15	男女 MF	1 241	-	-	31	194	254	215	198	183	96	70	
	男 M	257	-	-	3	20	37	31	29	44	47	46	
	女 F	984	-	-	28	174	217	184	169	139	49	24	
公立 Oficial Public / Government funded	男女 MF	412	-	36	121	78	64	40	34	23	14	2	
	男 M	111	-	6	32	20	24	7	8	5	7	2	
	女 F	301	-	30	89	58	40	33	26	18	7	-	
≤ 1	男女 MF	26	-	6	9	5	2	1	1	2	-	-	
	男 M	14	-	-	8	3	1	-	1	1	-	-	
	女 F	12	-	6	1	2	1	1	-	1	-	-	
2-5	男女 MF	33	-	13	9	1	4	1	5	-	-	-	
	男 M	12	-	3	1	-	2	1	5	-	-	-	
	女 F	21	-	10	8	1	2	-	-	-	-	-	
6-9	男女 MF	116	-	17	72	13	7	3	-	3	-	1	
	男 M	33	-	3	17	4	5	2	-	1	-	1	
	女 F	83	-	14	55	9	2	1	-	2	-	-	
10-14	男女 MF	102	-	-	31	45	12	7	5	1	1	-	
	男 M	25	-	-	6	11	5	1	-	1	1	-	
	女 F	77	-	-	25	34	7	6	5	-	-	-	
≥ 15	男女 MF	135	-	-	-	14	39	28	23	17	13	1	
	男 M	27	-	-	-	2	11	3	2	2	6	1	
	女 F	108	-	-	-	12	28	25	21	15	7	-	

2.7 按歲組、教育機構類別、在澳教學年數及性別統計之教師數目

NÚMERO DE DOCENTES, SEGUNDO O GRUPO ETÁRIO, POR MODALIDADE DAS INSTITUIÇÕES, TEMPO DE SERVIÇO DOCENTE EM MACAU E SEXO

NUMBER OF TEACHERS BY GENDER, AGE GROUP, TYPE OF INSTITUTIONS AND YEARS OF TEACHING EXPERIENCE IN MACAO

		2005/2006											2/2
教育機構類別 / 在澳教學年數 Modalidade das instituições / tempo de serviço docente (anos) em Macau Type of institutions / years of teaching experience in Macao	性別 Sexo Gender	歲組 Grupo etário Age group											
		總數 Total	20 - 24	25-29	30-34	35-39	40-44	45-49	50-54	55-59	60-64	≥ 65	
1	2	3	4	5	6	7	8	9	10	11	12	13	
私立中英文 Part. L. V. C. I. Private - Chinese and English	男女 MF	4 063	463	977	879	461	364	270	218	221	116	94	
	男 M	1 127	97	328	241	97	69	58	41	66	64	66	
	女 F	2 936	366	649	638	364	295	212	177	155	52	28	
≤ 1	男女 MF	516	268	136	42	19	14	12	6	8	9	2	
	男 M	187	74	60	17	9	5	6	2	4	8	2	
	女 F	329	194	76	25	10	9	6	4	4	1	-	
2-5	男女 MF	1 122	195	613	161	54	31	25	8	15	9	11	
	男 M	376	23	222	61	24	11	9	3	8	6	9	
	女 F	746	172	391	100	30	20	16	5	7	3	2	
6-9	男女 MF	697	-	214	370	43	31	11	11	7	3	7	
	男 M	212	-	45	125	12	11	4	3	5	1	6	
	女 F	485	-	169	245	31	20	7	8	2	2	1	
10-14	男女 MF	639	-	14	275	165	75	41	25	26	13	5	
	男 M	126	-	1	35	34	16	12	8	8	8	4	
	女 F	513	-	13	240	131	59	29	17	18	5	1	
≥ 15	男女 MF	1 089	-	-	31	180	213	181	168	165	82	69	
	男 M	226	-	-	3	18	26	27	25	41	41	45	
	女 F	863	-	-	28	162	187	154	143	124	41	24	
私立葡文 Part. L. V. P. Private - Portuguese	男女 MF	51	-	2	6	5	9	11	12	5	1	-	
	男 M	12	-	-	1	2	2	3	3	1	-	-	
	女 F	39	-	2	5	3	7	8	9	4	1	-	
≤ 1	男女 MF	3	-	1	2	-	-	-	-	-	-	-	
	男 M	1	-	-	1	-	-	-	-	-	-	-	
	女 F	2	-	1	1	-	-	-	-	-	-	-	
2-5	男女 MF	8	-	-	3	-	2	1	-	2	-	-	
	男 M	-	-	-	-	-	-	-	-	-	-	-	
	女 F	8	-	-	3	-	2	1	-	2	-	-	
6-9	男女 MF	4	-	1	1	-	1	-	-	1	-	-	
	男 M	1	-	-	-	-	1	-	-	-	-	-	
	女 F	3	-	1	1	-	-	-	-	1	-	-	
10-14	男女 MF	19	-	-	-	5	4	4	5	1	-	-	
	男 M	6	-	-	-	2	1	2	1	-	-	-	
	女 F	13	-	-	-	3	3	2	4	1	-	-	
≥ 15	男女 MF	17	-	-	-	-	2	6	7	1	1	-	
	男 M	4	-	-	-	-	-	1	2	1	-	-	
	女 F	13	-	-	-	-	2	5	5	-	1	-	

2.8 按授課程度、職任、在澳教學年數及性別統計之教師數目

NÚMERO DE DOCENTES, SEGUNDO OS NÍVEIS DE ENSINO MINISTRADO, POR REGIME, TEMPO DE SERVIÇO DOCENTE EM MACAU E SEXO

NUMBER OF TEACHERS BY GENDER, LEVEL OF INSTRUCTION, EMPLOYMENT STATUS AND YEARS OF TEACHING EXPERIENCE IN MACAO

		2005/2006					1/2
職任 / 在澳教學年數 Regime / tempo de serviço docente (anos) em Macau Employment status / years of teaching experience in Macao	性別 Sexo Gender	授課程度 Níveis de ensino ministrado Level of instruction					
		總數 Total	學前 Pré-escolar	小學 Primário	中學 Secundário	職業技術中學 Secundario técnico-profissional	
			Pre-primary education	Primary education	Secondary education	Vocational-technical secondary education	
1	2	3	4	5	6	7	
總數	男女 MF	4 526	448	1 632	2 307	139	
Total	男 M	1 250	4	224	966	56	
	女 F	3 276	444	1 408	1 341	83	
	≤ 1	男女 MF	545	35	151	346	13
	男 M	202	2	40	156	4	
	女 F	343	33	111	190	9	
2-5	男女 MF	1 163	85	326	736	16	
	男 M	388	2	66	316	4	
	女 F	775	83	260	420	12	
6-9	男女 MF	817	45	179	528	65	
	男 M	246	-	29	192	25	
	女 F	571	45	150	336	40	
10-14	男女 MF	760	107	313	310	30	
	男 M	157	-	26	117	14	
	女 F	603	107	287	193	16	
≥ 15	男女 MF	1 241	176	663	387	15	
	男 M	257	-	63	185	9	
	女 F	984	176	600	202	6	
全職 Tempo inteiro Full-time	男女 MF	4 273	442	1 573	2 125	133	
	男 M	1 141	4	209	874	54	
	女 F	3 132	438	1 364	1 251	79	
≤ 1	男女 MF	477	33	140	295	9	
	男 M	170	2	34	131	3	
	女 F	307	31	106	164	6	
2-5	男女 MF	1 103	83	317	689	14	
	男 M	360	2	64	291	3	
	女 F	743	81	253	398	11	
6-9	男女 MF	787	45	177	500	65	
	男 M	232	-	28	179	25	
	女 F	555	45	149	321	40	
10-14	男女 MF	747	107	309	301	30	
	男 M	151	-	25	112	14	
	女 F	596	107	284	189	16	
≥ 15	男女 MF	1 159	174	630	340	15	
	男 M	228	-	58	161	9	
	女 F	931	174	572	179	6	

2.8 按授課程度、職任、在澳教學年數及性別統計之教師數目

NÚMERO DE DOCENTES, SEGUNDO OS NÍVEIS DE ENSINO MINISTRADO, POR REGIME, TEMPO DE SERVIÇO DOCENTE EM MACAU E SEXO

NUMBER OF TEACHERS BY GENDER, LEVEL OF INSTRUCTION, EMPLOYMENT STATUS AND YEARS OF TEACHING EXPERIENCE IN MACAO

2005/2006							2/2
職任 / 在澳教學年數 Regime / tempo de serviço docente (anos) em Macau Employment status / years of teaching experience in Macao	性別 Sexo Gender	授課程度 Níveis de ensino ministrado Level of instruction					
		總數 Total	學前 Pré-escolar Pre-primary education	小學 Primário Primary education	中學 Secundário Secondary education	職業技術中學 Secundario técnico-profissional Vocational-technical secondary education	
		1	2	3	4	5	6
兼職 Tempo parcial Part-time	男女 MF	237	6	51	174	6	
	男 M	103	-	12	89	2	
	女 F	134	6	39	85	4	
	≤ 1	男女 MF	64	2	8	50	4
		男 M	30	-	4	25	1
		女 F	34	2	4	25	3
	2-5	男女 MF	57	2	7	46	2
		男 M	28	-	2	25	1
		女 F	29	2	5	21	1
	6-9	男女 MF	28	-	1	27	-
		男 M	12	-	-	12	-
		女 F	16	-	1	15	-
	10-14	男女 MF	12	-	4	8	-
		男 M	6	-	1	5	-
		女 F	6	-	3	3	-
≥ 15	男女 MF	76	2	31	43	-	
	男 M	27	-	5	22	-	
	女 F	49	2	26	21	-	
其他 Outros Others	男女 MF	16	-	8	8	-	
	男 M	6	-	3	3	-	
	女 F	10	-	5	5	-	
	≤ 1	男女 MF	4	-	3	1	-
		男 M	2	-	2	-	-
		女 F	2	-	1	1	-
	2-5	男女 MF	3	-	2	1	-
		男 M	-	-	-	-	-
		女 F	3	-	2	1	-
	6-9	男女 MF	2	-	1	1	-
		男 M	2	-	1	1	-
		女 F	-	-	-	-	-
	10-14	男女 MF	1	-	-	1	-
		男 M	-	-	-	-	-
		女 F	1	-	-	1	-
≥ 15	男女 MF	6	-	2	4	-	
	男 M	2	-	-	2	-	
	女 F	4	-	2	2	-	

2.9 按教育機構類別、授課程度及性別統計之在職行政、技術及助理員工數目

NÚMERO DE PESSOAL ADMINISTRATIVO, TÉCNICO E AUXILIAR AO SERVIÇO, SEGUNDO A MODALIDADE DAS INSTITUIÇÕES, POR NÍVEIS DE ENSINO ministrado E SEXO
 NUMBER OF ADMINISTRATIVE, TECHNICAL AND AUXILIARY STAFF BY GENDER, TYPE OF INSTITUTIONS AND LEVEL OF INSTRUCTION

2005/2006						
授課程度 Níveis de ensino ministrado Level of instruction	性別 Sexo Gender	總數 Total	教育機構類別 Modalidade das instituições Type of institutions			
			公立 Oficial Public / Government funded	私立中英文 Part.L.V.C.I. Private - Chinese and English	私立葡文 Part. L.V.P. Private - Portuguese	
			4	5	6	
1	2	3	4	5	6	
總數 Total	男女 MF 男 M 女 F	1 216 291 925	238 51 187	939 228 711	39 12 27	
學前 Pré-escolar Pre-primary education	男女 MF 男 M 女 F	83 3 80	19 1 18	50 1 49	14 1 13	
學前及小學 Pré-escolar e primário Pre-primary and Primary education	男女 MF 男 M 女 F	296 47 249	103 17 86	193 30 163	- - -	
學前、小學及中學 Pré-escolar, primário e secundário Pre-primary, Primary and Secondary education	男女 MF 男 M 女 F	248 54 194	- - -	248 54 194	- - -	
小學 Primário Primary education	男女 MF 男 M 女 F	124 22 102	30 2 28	94 20 74	- - -	
小學及中學 Primário e secundário Primary and Secondary education	男女 MF 男 M 女 F	176 51 125	- - -	151 40 111	25 11 14	
中學 Secundário Secondary education	男女 MF 男 M 女 F	222 89 133	33 12 21	189 77 112	- - -	
職業技術中學 Secundário técnico-profissional Vocational-technical secondary education	男女 MF 男 M 女 F	67 25 42	53 19 34	14 6 8	- - -	

2.10 按免費教育網絡、教育程度及性別統計之註冊及學年終學生數目

NÚMERO DE ALUNOS, SEGUNDO A REDE ESCOLAR DE ENSINO GRATUITO, POR NÍVEIS DE ENSINO E SEXO
NUMBER OF STUDENTS ENROLLED AND AS AT END OF THE ACADEMIC YEAR BY GENDER, BASIC EDUCATION NETWORK AND LEVEL OF EDUCATION

2005/2006

教育程度 Níveis de ensino Level of education	性別 Sexo Gender	註冊學生 Alunos matriculados Students enrolled				學年終學生 Alunos no final do ano lectivo Students as at end of the academic year			
		總數 Total	公立學校 Escolas oficiais Public / Government funded schools	私立學校 Escolas particulares Private schools		總數 Total	公立學校 Escolas oficiais Public / Government funded schools	私立學校 Escolas particulares Private schools	
				入網 Aderiram à rede Within the network	非入網 Não aderiram à rede Not within the network			入網 Aderiram à rede Within the network	非入網 Não aderiram à rede Not within the network
				5	6			7	8
1	2	3	4	5	6	7	8	9	10
總數 Total	男女 MF 男 M 女 F	93 810 48 397 45 413	5 166 2 648 2 518	75 061 39 769 35 292	13 583 5 980 7 603	91 398 46 894 44 504	4 842 2 466 2 376	73 196 38 558 34 638	13 360 5 870 7 490
學前 Pré-escolar Pre-primary education	男女 MF 男 M 女 F	10 319 5 317 5 002	504 255 249	8 154 3 949 4 205	1 661 1 113 548	10 216 5 271 4 945	490 248 242	8 077 3 916 4 161	1 649 1 107 542
小學 Primário Primary education	男女 MF 男 M 女 F	35 450 18 774 16 676	1 524 854 670	29 239 15 921 13 318	4 687 1 999 2 688	35 187 18 585 16 602	1 507 847 660	29 014 15 750 13 264	4 666 1 988 2 678
中學 Secundário Secondary education	男女 MF 男 M 女 F	45 574 22 936 22 638	1 897 887 1 010	36 442 19 181 17 261	7 235 2 868 4 367	43 751 21 809 21 942	1 727 794 933	34 979 18 240 16 739	7 045 2 775 4 270
職業技術中學 Secundário técnico-profissional Vocational-technical secondary education	男女 MF 男 M 女 F	2 467 1 370 1 097	1 241 652 589	1 226 718 508	- - -	2 244 1 229 1 015	1 118 577 541	1 126 652 474	- - -

註：私立入網指已納入免費教育的私立學校。

Nota: Os estabelecimentos particulares que aderiram à rede são os estabelecimentos de ensino particulares que já tinham aderido à rede escolar de ensino gratuito.

Note: Within the network refers to the private schools that had joined the universal basic education network.

2.11 按教育程度、制度、教育機構類別及性別統計之學年終學生數目

NÚMERO DE ALUNOS NO FINAL DO ANO LECTIVO, SEGUNDO OS NÍVEIS DE ENSINO, POR REGIME, MODALIDADE DAS INSTITUIÇÕES E SEXO
NUMBER OF STUDENTS AS AT END OF THE ACADEMIC YEAR BY GENDER, LEVEL OF EDUCATION, SYSTEM OF SCHOOL AND TYPE OF INSTITUTIONS

2005/2006

制度 / 教育機構類別 Regime / modalidades das instituições System of school / type of institutions	性別 Sexo Gender	總數 Total	教育程度 Níveis de ensino Level of education			
			學前 Pré-escolar Pre-primary education	小學 Primário Primary education	中學 Secundário Secondary education	職業技術中學 Secundário técnico-profissional Vocational-technical Secondary education
			1	2	3	4
總數 Total	男女 MF	91 398	10 216	35 187	43 751	2 244
	男 M	46 894	5 271	18 585	21 809	1 229
	女 F	44 504	4 945	16 602	21 942	1 015
公立 Oficial Public / Government funded	男女 MF	4 842	490	1 507	1 727	1 118
	男 M	2 466	248	847	794	577
	女 F	2 376	242	660	933	541
私立中英文 Part. L.V.C.I. Private - Chinese and English	男女 MF	85 889	9 642	33 451	41 670	1 126
	男 M	44 113	4 986	17 622	20 853	652
	女 F	41 776	4 656	15 829	20 817	474
私立葡文 Part. L.V.P. Private - Portuguese	男女 MF	667	84	229	354	-
	男 M	315	37	116	162	-
	女 F	352	47	113	192	-
日制 Diurno Day school	男女 MF	88 804	10 216	34 866	41 658	2 064
	男 M	45 524	5 271	18 375	20 743	1 135
	女 F	43 280	4 945	16 491	20 915	929
公立 Oficial Public / Government funded	男女 MF	4 060	490	1 214	1 418	938
	男 M	2 077	248	659	687	483
	女 F	1 983	242	555	731	455
私立中英文 Part. L.V.C.I. Private - Chinese and English	男女 MF	84 077	9 642	33 423	39 886	1 126
	男 M	43 132	4 986	17 600	19 894	652
	女 F	40 945	4 656	15 823	19 992	474
私立葡文 Part. L.V.P. Private - Portuguese	男女 MF	667	84	229	354	-
	男 M	315	37	116	162	-
	女 F	352	47	113	192	-
夜制 Nocturno Evening school	男女 MF	2 594	-	321	2 093	180
	男 M	1 370	-	210	1 066	94
	女 F	1 224	-	111	1 027	86
公立 Oficial Public / Government funded	男女 MF	782	-	293	309	180
	男 M	389	-	188	107	94
	女 F	393	-	105	202	86
私立中英文 Part. L.V.C.I. Private - Chinese and English	男女 MF	1 812	-	28	1 784	-
	男 M	981	-	22	959	-
	女 F	831	-	6	825	-

2.12 按教育機構類別及教育程度統計之班數及每班平均人數
NÚMERO DE TURMAS E DIMENSÃO MÉDIA DA TURMA, SEGUNDO A MODALIDADE DAS INSTITUIÇÕES,
POR NÍVEIS DE ENSINO
NUMBER OF CLASSES AND AVERAGE CLASS SIZE BY TYPE OF INSTITUTIONS AND LEVEL OF EDUCATION

2005/2006								
教育程度 Níveis de ensino Level of education	總數 Total		公立 Oficial Public / Government funded		私立中英文 Part. L.V.C.I. Private - Chinese and English		私立葡文 Part. L.V.P. Private - Portuguese	
	班數 Turmas Number of classes	每班平均人數 Dimensão média da turma Average class size	班數 Turmas Number of classes	每班平均人數 Dimensão média da turma Average class size	班數 Turmas Number of classes	每班平均人數 Dimensão média da turma Average class size	班數 Turmas Number of classes	每班平均人數 Dimensão média da turma Average class size
	1	2	3	4	5	6	7	8
總數 Total	2 441	37.4	188	25.8	2 214	38.8	39	17.1
學前 Pré-escolar Pre-primary education	336	30.4	22	22.3	309	31.2	5	16.8
小學 Primário Primary education	982	35.8	59	25.5	911	36.7	12	19.1
中學 Secundário Secondary education	1 042	42.0	55	31.4	965	43.2	22	16.1
職業技術中學 Secundário técnico-profissional Vocational-technical secondary education	81	27.7	52	21.5	29	38.8	-	-

2.13 按學生性別、教育程度及級別統計之學生概況

ALUNOS, SEGUNDO O SEXO, POR NÍVEIS DE ENSINO E ANOS DE ESCOLARIDADE
STUDENTS BY GENDER, LEVEL OF EDUCATION AND GRADE

1/2

教育程度 / 級別 Níveis de ensino / anos de escolaridade Level of education / grade	2005/2006															
	註冊學生 Alunos matriculados Students enrolled				學年間學生流動 Movimento dos alunos durante o ano lectivo Movement of students during the academic year				學年終學生總數 Total de alunos no final do ano lectivo Students as at end of the academic year		成績 Aproveitamento Grade achieved					
	男女 MF	男 M	留級生 Repetentes Repeated students		轉入 Entraram Transfer students		轉出 Sairam Drop-outs		男女 HM	男 H	升級或畢業 Passaram Passed		留級 Reprovaram Failed		不詳 Ignorado Unknown	
			男女 MF	男 M	男女 MF	男 M	男女 MF	男 M			男女 MF	男 M	男女 MF	男 M	男女 MF	男 M
1	2	3	4	5	6	7	8	9	10	11	12	13	14	15	16	17
總數 Total	93 810	48 397	7 424	4 579	276	173	2 688	1 676	91 398	46 894	81 077	40 442	8 583	5 466	1 738	986
學前 Pré-escolar Pre-primary education	10 319	5 317	45	18	51	29	154	75	10 216	5 271	10 057	5 180	40	21	119	70
幼低 1º Ano K1	2 922	1 467	16	6	16	8	61	32	2 877	1 443	2 794	1 389	12	7	71	47
幼中 2º Ano K2	3 449	1 780	13	4	19	14	49	24	3 419	1 770	3 365	1 746	9	3	45	21
幼高 3º Ano K3	3 948	2 070	16	8	16	7	44	19	3 920	2 058	3 898	2 045	19	11	3	2
小學 Primário Primary education	35 450	18 774	1 936	1 279	107	75	370	264	35 187	18 585	32 548	16 815	2 065	1 404	574	366
小一 1º Ano P1	4 469	2 285	96	62	13	10	45	30	4 437	2 265	4 286	2 157	84	59	67	49
小二 2º Ano P2	4 854	2 565	138	100	13	9	47	31	4 820	2 543	4 636	2 426	141	90	43	27
小三 3º Ano P3	5 530	2 973	258	175	15	14	45	32	5 500	2 955	5 216	2 761	237	162	47	32
小四 4º Ano P4	6 246	3 319	402	264	21	14	47	32	6 220	3 301	5 694	2 939	440	313	86	49
小五 5º Ano P5	6 743	3 623	518	345	24	16	81	63	6 686	3 576	6 080	3 162	547	377	59	37
小六 6º Ano P6	7 317	3 824	508	318	18	9	104	76	7 231	3 757	6 600	3 348	616	403	15	6
小學回歸教育 Ensino recorrente primário Recurrent primary education	291	185	16	15	3	3	1	-	293	188	36	22	-	-	257	166

2.13 按學生性別、教育程度及級別統計之學生概況

ALUNOS, SEGUNDO O SEXO, POR NÍVEIS DE ENSINO E ANOS DE ESCOLARIDADE
STUDENTS BY GENDER, LEVEL OF EDUCATION AND GRADE

2/2

2005/2006																
教育程度 / 級別 Níveis de ensino / anos de escolaridade Level of education / grade	註冊學生 Alunos matriculados Students enrolled				學年間學生流動 Movimento dos alunos durante o ano lectivo Movement of students during the academic year				學年終學生總數 Total de alunos no final do ano lectivo Students as at end of the academic year		成績 Aproveitamento Grade achieved					
	男女 MF	男 M	留級生 Repetentes Repeated students		轉入 Entraram Transfer students		轉出 Saíram Drop-outs		男女 HM	男 H	升級或畢業 Passaram Passed		留級 Reprovaram Failed		不詳 Ignorado Unknown	
			男女 MF	男 M	男女 MF	男 M	男女 MF	男 M			男女 MF	男 M	男女 MF	男 M	男女 MF	男 M
	1	2	3	4	5	6	7	8	9	10	11	12	13	14	15	16
總數	93 810	48 397	7 424	4 579	276	173	2 688	1 676	91 398	46 894	81 077	40 442	8 583	5 466	1 738	986
中學 Secundário Secondary education	45 574	22 936	5 165	3 106	114	67	1 937	1 194	43 751	21 809	36 561	17 440	6 192	3 842	998	527
中一 7º Ano F1	7 953	4 216	1 248	767	24	16	344	234	7 633	3 998	6 061	3 017	1 424	895	148	86
中二 8º Ano F2	8 234	4 244	1 342	779	34	19	370	238	7 898	4 025	6 270	3 061	1 492	877	136	87
中三 9º Ano F3	8 355	4 259	1 113	662	12	8	361	230	8 006	4 037	6 586	3 203	1 250	746	170	88
中四 10º Ano F4	7 684	3 927	775	506	21	13	383	237	7 322	3 703	6 097	2 891	1 085	714	140	98
中五 11º Ano F5	6 817	3 254	433	248	17	9	207	111	6 627	3 152	5 929	2 697	595	391	103	64
中六 12º Ano F6	6 123	2 885	226	129	5	2	172	100	5 956	2 787	5 597	2 564	346	219	13	4
初中回歸教育 Ensino recorrente secundário-geral Recurrent junior secondary education	219	66	7	4	-	-	44	18	175	48	4	1	-	-	171	47
高中回歸教育 Ensino recorrente secundário-complementar Recurrent senior secondary education	189	85	21	11	1	-	56	26	134	59	17	6	-	-	117	53
職業技術中學 Secundário técnico-profissional Vocational-technical secondary education	2 467	1 370	278	176	4	2	227	143	2 244	1 229	1 911	1 007	286	199	47	23
中一 7º Ano F1	499	324	100	76	3	1	45	27	457	298	353	218	99	77	5	3
中二 8º Ano F2	375	214	53	26	-	-	30	23	345	191	296	163	47	27	2	1
中三 9º Ano F3	317	177	47	27	-	-	17	13	300	164	246	134	48	28	6	2
中四 10º Ano F4	542	305	64	36	1	1	98	65	445	241	359	182	62	46	24	13
中五 11º Ano F5	384	191	12	9	-	-	19	8	365	183	343	168	16	11	6	4
中六 12º Ano F6	350	159	2	2	-	-	18	7	332	152	314	142	14	10	4	-

2.14 按學生性別、學校主要授課語言及教育程度統計之學生概況

ALUNOS, SEGUNDO O SEXO, POR LÍNGUA VEICULAR DO ESTABELECIMENTO DE ENSINO E NÍVEIS DE ENSINO
STUDENTS BY GENDER, MEDIUM OF INSTRUCTION AND LEVEL OF EDUCATION

2005/2006

主要授課語言 / 教育程度 Língua veicular de ensino / níveis de ensino Medium of instruction / level of education	註冊學生 Alunos matriculados Students enrolled				學年間學生流動概況 Movimento dos alunos durante o ano lectivo Movement of students during the academic year				學年終學生總數 Total de alunos no final do ano lectivo Students as at end of the academic year		成績 Aproveitamento Grade achieved					
	男女 MF	男 M	留級生 Repetentes Repeated students		轉入 Entraram Transfer students		轉出 Saíram Drop-outs		男女 HM	男 H	升級或畢業 Passaram Passed		留級 Reprovaram Failed		不詳 Ignorado Unknown	
			男女 MF	男 M	男女 MF	男 M	男女 MF	男 M			男女 MF	男 M	男女 MF	男 M	男女 MF	男 M
	1	2	3	4	5	6	7	8	9	10	11	12	13	14	15	16
總數 Total	93 810	48 397	7 424	4 579	276	173	2 688	1 676	91 398	46 894	81 077	40 442	8 583	5 466	1 738	986
學前 Pré-escolar Pre-primary education	10 319	5 317	45	18	51	29	154	75	10 216	5 271	10 057	5 180	40	21	119	70
小學 Primário Primary education	35 450	18 774	1 936	1 279	107	75	370	264	35 187	18 585	32 548	16 815	2 065	1 404	574	366
中學 Secundário Secondary education	45 574	22 936	5 165	3 106	114	67	1 937	1 194	43 751	21 809	36 561	17 440	6 192	3 842	998	527
職業技術中學 Secundário técnico-profissional Vocational-technical secondary education	2 467	1 370	278	176	4	2	227	143	2 244	1 229	1 911	1 007	286	199	47	23
中文 Chinês Chinese	83 409	43 627	6 918	4 303	253	161	2 532	1 596	81 130	42 192	71 720	36 256	7 789	5 016	1 621	920
學前 Pré-escolar Pre-primary education	9 778	5 055	42	18	46	26	140	70	9 684	5 011	9 537	4 929	33	15	114	67
小學 Primário Primary education	30 999	16 720	1 832	1 215	97	71	329	242	30 767	16 549	28 333	14 886	1 877	1 305	557	358
中學 Secundário Secondary education	40 165	20 482	4 766	2 894	106	62	1 836	1 141	38 435	19 403	31 939	15 434	5 593	3 497	903	472
職業技術中學 Secundário técnico-profissional Vocational-technical secondary education	2 467	1 370	278	176	4	2	227	143	2 244	1 229	1 911	1 007	286	199	47	23
葡文 Português Portuguese	785	385	59	37	-	-	19	11	766	374	600	281	74	42	92	51
學前 Pré-escolar Pre-primary education	87	37	2	-	-	-	3	-	84	37	77	32	2	2	5	3
小學 Primário Primary education	258	132	4	3	-	-	6	4	252	128	230	119	11	5	11	4
中學 Secundário Secondary education	440	216	53	34	-	-	10	7	430	209	293	130	61	35	76	44
英文 Inglês English	9 616	4 385	447	239	23	12	137	69	9 502	4 328	8 757	3 905	720	408	25	15
學前 Pré-escolar Pre-primary education	454	225	1	-	5	3	11	5	448	223	443	219	5	4	-	-
小學 Primário Primary education	4 193	1 922	100	61	10	4	35	18	4 168	1 908	3 985	1 810	177	94	6	4
中學 Secundário Secondary education	4 969	2 238	346	178	8	5	91	46	4 886	2 197	4 329	1 876	538	310	19	11

2.15 按學校主要授課語言、教育程度及級別統計之學年終男女學生數目

NÚMERO DE ALUNOS NO FINAL DO ANO LECTIVO, SEGUNDO A LÍNGUA VEICULAR DO ESTABELECIMENTO DE ENSINO E SEXO, POR NÍVEIS DE ENSINO E ANOS DE ESCOLARIDADE
NUMBER OF STUDENTS AS AT END OF THE ACADEMIC YEAR BY GENDER, MEDIUM OF INSTRUCTION OF SCHOOLS, LEVEL OF EDUCATION AND GRADE

2005/2006

1/2

教育程度 / 級別 Níveis de ensino / anos de escolaridade Level of education / grade	總數 Total	主要授課語言 Língua veicular Medium of instruction								
		中文 Chinês Chinese			葡文 Português Portuguese			英文 Inglês English		
		男女 MF	男 M	女 F	男女 MF	男 M	女 F	男女 MF	男 M	女 F
		3	4	5	6	7	8	9	10	11
1	2	3	4	5	6	7	8	9	10	11
總數 Total	91 398	81 130	42 192	38 938	766	374	392	9 502	4 328	5 174
學前 Pré-escolar Pre-primary education	10 216	9 684	5 011	4 673	84	37	47	448	223	225
幼低 1º Ano K1	2 877	2 708	1 368	1 340	18	5	13	151	70	81
幼中 2º Ano K2	3 419	3 238	1 678	1 560	32	16	16	149	76	73
幼高 3º Ano K3	3 920	3 738	1 965	1 773	34	16	18	148	77	71
小學 Primário Primary education	35 187	30 767	16 549	14 218	252	128	124	4 168	1 908	2 260
小一 1º Ano P1	4 437	3 738	1 923	1 815	45	24	21	654	318	336
小二 2º Ano P2	4 820	4 094	2 195	1 899	36	21	15	690	327	363
小三 3º Ano P3	5 500	4 746	2 598	2 148	49	25	24	705	332	373
小四 4º Ano P4	6 220	5 462	2 947	2 515	32	14	18	726	340	386
小五 5º Ano P5	6 686	6 007	3 286	2 721	43	19	24	636	271	365
小六 6º Ano P6	7 231	6 427	3 412	3 015	47	25	22	757	320	437
小學回歸教育 Ensino recorrente primário Recurrent primary education	293	293	188	105	-	-	-	-	-	-

2.15 按學校主要授課語言、教育程度及級別統計之學年終男女學生數目

NÚMERO DE ALUNOS NO FINAL DO ANO LECTIVO, SEGUNDO A LÍNGUA VEICULAR DO ESTABELECIMENTO DE ENSINO E SEXO, POR NÍVEIS DE ENSINO E ANOS DE ESCOLARIDADE
NUMBER OF STUDENTS AS AT END OF THE ACADEMIC YEAR BY GENDER, MEDIUM OF INSTRUCTION OF SCHOOLS, LEVEL OF EDUCATION AND GRADE

2005/2006										
教育程度 / 級別 Níveis de ensino / anos de escolaridade Level of education / grade	總數 Total	主要授課語言 Língua veicular Medium of instruction								
		中文 Chinês Chinese			葡文 Português Portuguese			英文 Inglês English		
		男女 MF	男 M	女 F	男女 MF	男 M	女 F	男女 MF	男 M	女 F
1	2	3	4	5	6	7	8	9	10	11
中學 Secundário Secondary education	43 751	38 435	19 403	19 032	430	209	221	4 886	2 197	2 689
中一 7º Ano F1	7 633	6 640	3 529	3 111	39	17	22	954	452	502
中二 8º Ano F2	7 898	6 969	3 594	3 375	53	27	26	876	404	472
中三 9º Ano F3	8 006	7 087	3 624	3 463	63	26	37	856	387	469
中四 10º Ano F4	7 322	6 548	3 352	3 196	67	36	31	707	315	392
中五 11º Ano F5	6 627	5 773	2 787	2 986	74	39	35	780	326	454
中六 12º Ano F6	5 956	5 172	2 448	2 724	71	26	45	713	313	400
初中回歸教育 Ensino recorrente secundário-geral Recurrent junior secondary education	175	152	36	116	23	12	11	-	-	-
高中回歸教育 Ensino recorrente secundário-complementar Recurrent senior secondary education	134	94	33	61	40	26	14	-	-	-
職業技術中學 Secundário técnico-profissional Vocational-technical secondary education	2 244	2 244	1 229	1 015	-	-	-	-	-	-
中一 7º Ano F1	457	457	298	159	-	-	-	-	-	-
中二 8º Ano F2	345	345	191	154	-	-	-	-	-	-
中三 9º Ano F3	300	300	164	136	-	-	-	-	-	-
中四 10º Ano F4	445	445	241	204	-	-	-	-	-	-
中五 11º Ano F5	365	365	183	182	-	-	-	-	-	-
中六 12º Ano F6	332	332	152	180	-	-	-	-	-	-

2.16 按出生地、教育程度及性別統計之學年終學生數目

NÚMERO DE ALUNOS NO FINAL DO ANO LECTIVO, SEGUNDO A NATURALIDADE, POR NÍVEIS DE ENSINO E SEXO
NUMBER OF STUDENTS AS AT END OF THE ACADEMIC YEAR BY GENDER, PLACE OF BIRTH AND LEVEL OF EDUCATION

2005/2006

教育程度 Níveis de ensino Level of education	性別 Sexo Gender	出生地 Naturalidade Place of birth					
		總數 Total	澳門 Macao Macao	中國大陸 China Continental Mainland China	葡萄牙 Portugal	香港特區 RAEHK Hong Kong SAR	其他 Outras Others
總數 Total	男女 MF	91 398	75 137	13 021	172	1 738	1 330
	男 M	46 894	38 697	6 513	79	935	670
	女 F	44 504	36 440	6 508	93	803	660
學前 Pré-escolar Pre-primary education	男女 MF	10 216	8 895	753	28	238	302
	男 M	5 271	4 589	390	12	125	155
	女 F	4 945	4 306	363	16	113	147
小學 Primário Primary education	男女 MF	35 187	29 601	4 335	55	514	682
	男 M	18 585	15 638	2 299	32	275	341
	女 F	16 602	13 963	2 036	23	239	341
中學 Secundário Secondary education	男女 MF	43 751	35 002	7 349	89	968	343
	男 M	21 809	17 561	3 520	35	522	171
	女 F	21 942	17 441	3 829	54	446	172
職業技術中學 Secundário técnico-profissional Vocational-technical secondary education	男女 MF	2 244	1 639	584	-	18	3
	男 M	1 229	909	304	-	13	3
	女 F	1 015	730	280	-	5	-
公立 Oficial Public / Government funded	男女 MF	4 842	3 629	1 044	7	57	105
	男 M	2 466	1 882	495	3	36	50
	女 F	2 376	1 747	549	4	21	55
學前 Pré-escolar Pre-primary education	男女 MF	490	392	53	2	6	37
	男 M	248	198	28	-	3	19
	女 F	242	194	25	2	3	18
小學 Primário Primary education	男女 MF	1 507	1 134	308	-	11	54
	男 M	847	652	162	-	6	27
	女 F	660	482	146	-	5	27
中學 Secundário Secondary education	男女 MF	1 727	1 287	393	5	29	13
	男 M	794	602	165	3	21	3
	女 F	933	685	228	2	8	10
職業技術中學 Secundário técnico-profissional Vocational-technical secondary education	男女 MF	1 118	816	290	-	11	1
	男 M	577	430	140	-	6	1
	女 F	541	386	150	-	5	-
私立中英文 Part. L.V.C.I. Private - Chinese and English	男女 MF	85 889	71 035	11 974	26	1 664	1 190
	男 M	44 113	36 586	6 018	19	889	601
	女 F	41 776	34 449	5 956	7	775	589
學前 Pré-escolar Pre-primary education	男女 MF	9 642	8 444	699	7	231	261
	男 M	4 986	4 363	362	4	122	135
	女 F	4 656	4 081	337	3	109	126
小學 Primário Primary education	男女 MF	33 451	28 297	4 026	10	499	619
	男 M	17 622	14 900	2 137	8	267	310
	女 F	15 829	13 397	1 889	2	232	309
中學 Secundário Secondary education	男女 MF	41 670	33 471	6 955	9	927	308
	男 M	20 853	16 844	3 355	7	493	154
	女 F	20 817	16 627	3 600	2	434	154
職業技術中學 Secundário técnico-profissional Vocational-technical secondary education	男女 MF	1 126	823	294	-	7	2
	男 M	652	479	164	-	7	2
	女 F	474	344	130	-	-	-
私立葡文 Part. L.V.P. Private - Portuguese	男女 MF	667	473	3	139	17	35
	男 M	315	229	-	57	10	19
	女 F	352	244	3	82	7	16
學前 Pré-escolar Pre-primary education	男女 MF	84	59	1	19	1	4
	男 M	37	28	-	8	-	1
	女 F	47	31	1	11	1	3
小學 Primário Primary education	男女 MF	229	170	1	45	4	9
	男 M	116	86	-	24	2	4
	女 F	113	84	1	21	2	5
中學 Secundário Secondary education	男女 MF	354	244	1	75	12	22
	男 M	162	115	-	25	8	14
	女 F	192	129	1	50	4	8

2.17 按離校原因、教育程度、級別及性別統計之離校學生數目

NÚMERO DE ALUNOS QUE SAÍRAM, SEGUNDO AS CAUSAS DA SAÍDA, POR NÍVEIS DE ENSINO, ANOS DE ESCOLARIDADE E SEXO
NUMBER OF DROP-OUT STUDENTS BY GENDER, REASONS OF DROP-OUT, LEVEL OF EDUCATION AND GRADE

2005/2006

1/2

教育程度 / 級別 Níveis de ensino / anos de escolaridade Level of education / grade	性別 Sexo Gender		離校原因 Causas da saída Reasons of drop-out							
			總數 Total	離開本澳 Saída do Território Leaving Macao	本澳內轉校 Transferência no Território Transfer to other schools in Macao	疾病 Doença Sickness	犯校規 Inadaptação às normas Violation of school regulations	經濟困難 Falta de meios Financial problem	工作 Emprego Work	其他 Outras Others
			3	4	5	6	7	8	9	10
總數 Total	男女 MF		2 688	313	202	56	135	19	770	1 193
	男 M		1 676	175	131	21	111	11	480	747
	女 F		1 012	138	71	35	24	8	290	446
學前 Pré-escolar Pre-primary education	男女 MF		154	60	42	2	-	2	-	48
	男 M		75	23	24	1	-	1	-	26
	女 F		79	37	18	1	-	1	-	22
幼低 1º Ano K1	男女 MF		61	19	14	1	-	2	-	25
	男 M		32	8	8	1	-	1	-	14
	女 F		29	11	6	-	-	1	-	11
幼中 2º Ano K2	男女 MF		49	21	18	-	-	-	-	10
	男 M		24	5	12	-	-	-	-	7
	女 F		25	16	6	-	-	-	-	3
幼高 3º Ano K3	男女 MF		44	20	10	1	-	-	-	13
	男 M		19	10	4	-	-	-	-	5
	女 F		25	10	6	1	-	-	-	8
小學 Primário Primary education	男女 MF		370	105	66	3	32	-	-	164
	男 M		264	71	53	3	28	-	-	109
	女 F		106	34	13	-	4	-	-	55
小一 1º Ano P1	男女 MF		45	14	14	-	-	-	-	17
	男 M		30	8	12	-	-	-	-	10
	女 F		15	6	2	-	-	-	-	7
小二 2º Ano P2	男女 MF		47	15	11	-	1	-	-	20
	男 M		31	9	10	-	1	-	-	11
	女 F		16	6	1	-	-	-	-	9
小三 3º Ano P3	男女 MF		45	18	11	-	-	-	-	16
	男 M		32	11	10	-	-	-	-	11
	女 F		13	7	1	-	-	-	-	5
小四 4º Ano P4	男女 MF		47	20	6	-	4	-	-	17
	男 M		32	14	4	-	4	-	-	10
	女 F		15	6	2	-	-	-	-	7
小五 5º Ano P5	男女 MF		81	22	12	1	11	-	-	35
	男 M		63	19	6	1	11	-	-	26
	女 F		18	3	6	-	-	-	-	9
小六 6º Ano P6	男女 MF		104	16	12	2	16	-	-	58
	男 M		76	10	11	2	12	-	-	41
	女 F		28	6	1	-	4	-	-	17
小學回歸教育 Ensino recorrente primário Recurrent primary education	男女 MF		1	-	-	-	-	-	-	1
	男 M		-	-	-	-	-	-	-	-
	女 F		1	-	-	-	-	-	-	1

2.17 按離校原因、教育程度、級別及性別統計之離校學生數目

NÚMERO DE ALUNOS QUE SAÍRAM, SEGUNDO AS CAUSAS DA SAÍDA, POR NÍVEIS DE ENSINO, ANOS DE ESCOLARIDADE E SEXO
NUMBER OF DROP-OUT STUDENTS BY GENDER, REASONS OF DROP-OUT, LEVEL OF EDUCATION AND GRADE

2005/2006

2/2

教育程度 / 級別 Níveis de ensino / anos de escolaridade Level of education / grade	性別 Sexo Gender	離校原因 Causas da saída Reasons of drop-out							
		總數 Total	離開本澳 Saída do Território Leaving Macao	本澳內轉校 Transferência no Território Transfer to other schools in Macao	疾病 Doença Sickness	犯校規 Inadaptação às normas Violation of school regulations	經濟困難 Falta de meios Financial problem	工作 Emprego Work	其他 Outras Others
		3	4	5	6	7	8	9	10
中學 Secundário Secondary education	男女 MF	1 937	145	81	49	101	17	716	828
	男 M	1 194	80	45	16	82	10	450	511
	女 F	743	65	36	33	19	7	266	317
中一 7º Ano	男女 MF	344	44	18	10	37	-	74	161
	男 M	234	27	11	5	30	-	56	105
	女 F	110	17	7	5	7	-	18	56
中二 8º Ano	男女 MF	370	27	23	7	43	2	113	155
	男 M	238	15	12	5	36	1	66	103
	女 F	132	12	11	2	7	1	47	52
中三 9º Ano	男女 MF	361	23	12	7	11	-	190	118
	男 M	230	13	7	1	8	-	135	66
	女 F	131	10	5	6	3	-	55	52
中四 10º Ano	男女 MF	383	25	14	11	9	10	135	179
	男 M	237	13	6	3	8	6	87	114
	女 F	146	12	8	8	1	4	48	65
中五 11º Ano	男女 MF	207	12	7	6	1	3	82	96
	男 M	111	4	5	1	-	2	44	55
	女 F	96	8	2	5	1	1	38	41
中六 12º Ano	男女 MF	172	12	2	2	-	2	74	80
	男 M	100	6	2	1	-	1	43	47
	女 F	72	6	-	1	-	1	31	33
初中回歸教育 Ensino recorrente secundário-geral	男女 MF	44	1	1	3	-	-	25	14
	男 M	18	1	1	-	-	-	8	8
Recurrent junior secondary education	女 F	26	-	-	3	-	-	17	6
高中回歸教育 Ensino recorrente secundário-complementar	男女 MF	56	1	4	3	-	-	23	25
	男 M	26	1	1	-	-	-	11	13
Recurrent senior secondary education	女 F	30	-	3	3	-	-	12	12
職業技術中學 Secundário técnico-profissional	男女 MF	227	3	13	2	2	-	54	153
	男 M	143	1	9	1	1	-	30	101
Vocational-technical secondary education	女 F	84	2	4	1	1	-	24	52
中一 7º Ano	男女 MF	45	1	4	-	1	-	2	37
	男 M	27	-	3	-	1	-	2	21
	女 F	18	1	1	-	-	-	-	16
中二 8º Ano	男女 MF	30	1	3	1	-	-	3	22
	男 M	23	1	1	1	-	-	3	17
	女 F	7	-	2	-	-	-	-	5
中三 9º Ano	男女 MF	17	-	1	-	-	-	3	13
	男 M	13	-	1	-	-	-	1	11
	女 F	4	-	-	-	-	-	2	2
中四 10º Ano	男女 MF	98	-	4	-	1	-	27	66
	男 M	65	-	3	-	-	-	17	45
	女 F	33	-	1	-	1	-	10	21
中五 11º Ano	男女 MF	19	-	1	-	-	-	5	13
	男 M	8	-	1	-	-	-	1	6
	女 F	11	-	-	-	-	-	4	7
中六 12º Ano	男女 MF	18	1	-	1	-	-	14	2
	男 M	7	-	-	-	-	-	6	1
	女 F	11	1	-	1	-	-	8	1

2.18 按性別、教育程度及歲組統計之離校學生及學年終學生數目

NÚMERO DE ALUNOS QUE SAÍRAM DO ENSINO E NO FINAL DO ANO LECTIVO, SEGUNDO O SEXO, POR NÍVEIS DE ENSINO E GRUPO ETÁRIO

NUMBER OF DROP-OUTS AND STUDENTS AS AT END OF THE ACADEMIC YEAR BY GENDER, AGE GROUP AND LEVEL OF EDUCATION

2005/2006						
教育程度 / 歲組 Níveis de ensino / grupo etário Level of education / age group	離校學生 Alunos que saíram Drop-outs			學年終學生 Alunos no final do ano lectivo Students as at end of the academic year		
	男女 MF	男 M	女 F	男女 MF	男 M	女 F
	1	2	3	4	5	6
總數 Total	2 688	1 676	1 012	91 398	46 894	44 504
學前 Pre-escolar Pre-primary education	154	75	79	10 216	5 271	4 945
2 - 3	58	30	28	2 678	1 342	1 336
4 - 5	84	41	43	7 017	3 656	3 361
≥ 6	12	4	8	521	273	248
小學 Primário Primary education	370	264	106	35 187	18 585	16 602
≤ 6	31	21	10	3 641	1 837	1 804
7 - 9	118	76	42	14 711	7 688	7 023
10 - 14	185	135	50	16 279	8 683	7 596
≥ 15	36	32	4	556	377	179
中學 Secundário Secondary education	1 937	1 194	743	43 751	21 809	21 942
≤ 14	236	128	108	15 009	7 303	7 706
15 - 19	1 235	773	462	26 306	13 175	13 131
20 - 24	325	218	107	1 711	1 024	687
≥ 25	141	75	66	725	307	418
職業技術中學 Secundário técnico-profissional Vocational-technical secondary education	227	143	84	2 244	1 229	1 015
≤ 14	13	6	7	549	306	243
15 - 19	145	91	54	1 452	785	667
20 - 24	46	29	17	148	90	58
≥ 25	23	17	6	95	48	47

2.19 按教育機構類別統計之私立學校^a收入及支出

RECEITAS E DESPESAS DOS ESTABELECIMENTOS PARTICULARES DE ENSINO^a, SEGUNDO A MODALIDADE DAS INSTITUIÇÕES
REVENUE AND EXPENDITURE OF PRIVATE SCHOOLS^a BY TYPE OF INSTITUTIONS

澳門元 MOP

收入／支出 Receitas / despesas Revenue / expenditure	2004/2005	2005/2006 ^p		
	總數 Total	總數 Total	教育機構類別 Modalidade das instituições Type of institutions	
			私立中英文 Particular de língua veicular chinesa / inglesa Private - Chinese and English	私立葡文 Particular de língua veicular portuguesa Private - Portuguese
1	2	3	4	5
總收入 Total de receitas Total revenue	1 124 917 377	1 280 008 472	1 254 468 287	25 540 185
學費及各項收入 Propinas e receitas diversas Tuition fees and sundry revenues	476 737 934	459 587 573	452 719 490	6 868 083
開辦暑期班及課外活動之收入 Receitas de cursos de Verão e actividades extra-curriculares Summer classes and extra-curricular activities	67 700 740	68 102 394	67 811 614	290 780
經營小食部／食堂之收入 Receitas do bar e / ou cantina Revenue from kiosk / canteen	9 555 302	10 114 152	10 114 152	-
財務運用之收益 Rendimento proveniente de aplicações financeiras Income from financial operations	11 521 447	25 941 247	25 804 128	137 119
設施及設備租金之收益 Rendimento de aluguer de instalações e equipamentos Rents received from facilities and equipment leasing	-	742 928	742 928	-
政府津貼 Subsídios do Governo Government subsidies	499 051 165	628 443 452	625 572 711	2 870 741
其他津貼及捐助 Outros subsídios e donativos Other subsidies and donations	46 572 449	76 108 672	60 812 803	15 295 869
其他收入 Outras receitas Other revenues	13 778 341	10 968 055	10 890 462	77 593
總支出 Total de despesas Total expenditure	987 253 488	1 056 478 045	1 025 666 407	30 811 638
員工薪金及其他福利 Vencimentos, salários e outros benefícios concedidos ao pessoal Wages, salaries and payments-in-kind	807 928 706	846 289 750	819 652 533	26 637 217
開辦暑期班、督課及課外活動之支出 Despesas com cursos de Verão, explicações e actividades extra-curriculares Expenses on summer classes, tutorials and extra-curricular activities	11 081 618	13 524 383	12 919 547	604 836
經營小食部／食堂之成本 Custos do bar e / ou cantina Operation cost on kiosk / canteen	7 325 583	6 827 777	6 827 262	515
樓宇租金 Rendas de prédios urbanos Rent for buildings	11 812 003	11 780 586	11 780 586	-
其他購買物品及服務 Outras compras de bens e serviços Other purchase of goods and services	130 154 715	146 285 996	142 727 490	3 558 506
產業支出(樓宇租金除外) Encargos de propriedade (Excluindo as rendas com prédios urbanos) Expenses on assets (Excluding rent for buildings)	2 650 011	2 546 345	2 542 565	3 780
稅項 Impostos Taxes	408 614	348 938	348 916	22
提供之津貼 Subsídios concedidos Subsidies granted	3 786 601	3 516 587	3 509 827	6 760
其他支出 ^b Outras despesas ^b Other expenses ^b	12 105 637	25 357 683	25 357 681	2

^a 指學前、小學、中學、技術及職業教育學校。

São dos estabelecimentos de ensino pré-escolar, primário, secundário e secundário técnico-profissional.
Refer to pre-primary, primary, secondary and vocational-technical secondary schools.

^b 不包括折舊。

Não inclui as amortizações.
Excludes depreciation.

3.1 按教育機構類別統計之機構數目、電腦設備、在職員工及學生概況

NÚMERO DE INSTITUIÇÕES, EQUIPAMENTOS INFORMÁTICOS, PESSOAL AO SERVIÇO E ALUNOS,
SEGUNDO A MODALIDADE DAS INSTITUIÇÕES

NUMBER OF INSTITUTIONS, FACILITIES, STAFF, STUDENTS BY TYPE OF INSTITUTIONS

2005/2006			
高等教育 Ensino superior Higher education	總數 Total	公立 Oficial Public / Government funded	私立 Particular Private
1	2	3	4
高等教育機構 Instituições do ensino superior Number of institutions	12	4	8
擁有電腦數目 Número de computadores existentes Number of computers owned	5 217	3 891	1 326
其中直接用於教學活動的電腦數目 Destinados directamente à actividade pedagógica For teaching purpose	2 635	1 765	870
在職行政、技術及助理員工數目 Pessoal administrativo, técnico e auxiliar ao serviço Number of administrative, technical and auxiliary staff			
男女 MF	856	526	330
男 M	396	267	129
女 F	460	259	201
教師 Docentes Teachers			
男女 MF	1 547	856	691
男 M	1 069	563	506
女 F	478	293	185
擁有高等學歷 Com habilitação académica superior With higher education			
男女 MF	1 531	844	687
男 M	1 060	555	505
女 F	471	289	182
其他學歷 Outras With other qualifications			
男女 MF	16	12	4
男 M	9	8	1
女 F	7	4	3
註冊學生 ^a Alunos matriculados ^a Student enrolment ^a			
男女 MF	16 722	9 737	6 985
男 M	7 287	3 939	3 348
女 F	9 435	5 798	3 637
學年終學生 ^a Alunos no final do ano lectivo ^a Students as at end of the academic year ^a			
男女 MF	15 927	9 180	6 747
男 M	6 890	3 666	3 224
女 F	9 037	5 514	3 523
畢業學生 ^a Finalistas ^a Graduates ^a			
男女 MF	3 698	2 569	1 129
男 M	1 451	916	535
女 F	2 247	1 653	594

^a 指大部分時間（佔總課時三分之二或以上）在澳門進行的課程之學生。

Incluem apenas aqueles alunos que frequentam pelo menos 2/3 da duração dos cursos que sejam leccionados no Território.

Refer to the number of students enrolled in courses of which at least two-thirds of the total classes are conducted in Macao.

3.2 按出生地、歲組及性別統計之教師數目

NÚMERO DE DOCENTES, SEGUNDO A NATURALIDADE, POR GRUPO ETÁRIO E SEXO

NUMBER OF TEACHERS BY GENDER, AGE GROUP AND PLACE OF BIRTH

2005/2006

歲組 Grupo etário Age group	性別 Sexo Gender	出生地 Naturalidade Place of birth					
		總數 Total	澳門 Macau Macao	中國大陸 China Continental Mainland China	葡萄牙 Portugal	香港特區 RAEHK Hong Kong SAR	其他 Outras Others
		1	2	3	4	5	6
總數	男女 MF	1 547	311	659	68	251	258
Total	男 M	1 069	178	470	40	192	189
	女 F	478	133	189	28	59	69
20-24	男女 MF	6	4	-	-	-	2
	男 M	3	2	-	-	-	1
	女 F	3	2	-	-	-	1
25-29	男女 MF	76	34	22	5	8	7
	男 M	38	14	10	3	8	3
	女 F	38	20	12	2	-	4
30-34	男女 MF	214	70	78	3	34	29
	男 M	126	35	45	2	23	21
	女 F	88	35	33	1	11	8
35-39	男女 MF	291	71	112	9	58	41
	男 M	187	38	72	5	44	28
	女 F	104	33	40	4	14	13
40-44	男女 MF	331	58	165	12	48	48
	男 M	238	38	121	7	39	33
	女 F	93	20	44	5	9	15
45-49	男女 MF	219	42	82	9	55	31
	男 M	163	29	61	6	44	23
	女 F	56	13	21	3	11	8
50-54	男女 MF	163	16	74	14	22	37
	男 M	115	12	53	9	15	26
	女 F	48	4	21	5	7	11
55-59	男女 MF	113	8	53	6	13	33
	男 M	89	3	46	3	10	27
	女 F	24	5	7	3	3	6
60-64	男女 MF	83	4	42	6	8	23
	男 M	65	4	33	3	5	20
	女 F	18	-	9	3	3	3
≥ 65	男女 MF	49	4	31	3	5	6
	男 M	44	3	29	2	4	6
	女 F	5	1	2	1	1	-
不詳	男女 MF	2	-	-	1	-	1
Ignorado	男 M	1	-	-	-	-	1
Unknown	女 F	1	-	-	1	-	-

3.3 按職任、歲組及性別統計之教師數目

NÚMERO DE DOCENTES, SEGUNDO O REGIME, POR GRUPO ETÁRIO E SEXO
NUMBER OF TEACHERS BY GENDER, AGE GROUP AND EMPLOYMENT STATUS

2005/2006				
歲組 Grupo etário Age group	性別 Sexo Gender	職任 Regime Employment status		
		總數 Total	全職 Tempo inteiro Full-time	兼職 Tempo parcial Part-time
1	2	3	4	5
總數 Total	男女 MF	1 547	723	824
	男 M	1 069	472	597
	女 F	478	251	227
20 - 24	男女 MF	6	4	2
	男 M	3	2	1
	女 F	3	2	1
25 - 29	男女 MF	76	49	27
	男 M	38	24	14
	女 F	38	25	13
30 - 34	男女 MF	214	129	85
	男 M	126	70	56
	女 F	88	59	29
35 - 39	男女 MF	291	139	152
	男 M	187	89	98
	女 F	104	50	54
40 - 44	男女 MF	331	138	193
	男 M	238	97	141
	女 F	93	41	52
45 - 49	男女 MF	219	94	125
	男 M	163	72	91
	女 F	56	22	34
50 - 54	男女 MF	163	68	95
	男 M	115	40	75
	女 F	48	28	20
55 - 59	男女 MF	113	49	64
	男 M	89	36	53
	女 F	24	13	11
60 - 64	男女 MF	83	42	41
	男 M	65	33	32
	女 F	18	9	9
≥ 65	男女 MF	49	11	38
	男 M	44	9	35
	女 F	5	2	3
不詳 Ignorado Unknown	男女 MF	2	-	2
	男 M	1	-	1
	女 F	1	-	1

3.4 按歲組、主修科目及性別統計之擁有高等學歷教師數目

NÚMERO DE DOCENTES COM HABILITAÇÃO ACADÉMICA SUPERIOR, SEGUNDO O GRUPO ETÁRIO, POR ÁREA DE ENSINO E SEXO
NUMBER OF TEACHERS WITH HIGHER EDUCATION BY GENDER, AGE GROUP AND FIELD OF STUDY

2005/2006

1/2

主修科目 Área de ensino Field of study	性別 Sexo Gender	歲組 Grupo etário Age group											不詳 Ignorado Unknown
		總數 Total	20 - 24	25-29	30 - 34	35-39	40-44	45-49	50-54	55-59	60-64	≥ 65	
		3	4	5	6	7	8	9	10	11	12	13	
教師總數 Total de docentes Total teachers	男女 MF 男 M 女 F	1 547 1 069 478	6 3 3	76 38 38	214 126 88	291 187 104	331 238 93	219 163 56	163 115 48	113 89 24	83 65 18	49 44 5	2 1 1
擁有高等學歷之教師數目 Docentes com habilitação académica superior Number of teachers with academic qualification of higher education	男女 MF 男 M 女 F	1 531 1 060 471	6 3 3	76 38 38	213 126 87	290 186 104	327 237 90	218 163 55	161 113 48	108 86 22	83 65 18	47 42 5	2 1 1
教師訓練及教育科學 Formação de professores de ciências da educação Teacher training and education science	男女 MF 男 M 女 F	100 44 56	1 - 1	1 - 1	14 4 10	13 2 11	23 10 13	17 7 10	9 6 3	12 8 4	9 6 3	1 1 -	- - -
藝術 Artes Arts	男女 MF 男 M 女 F	50 30 20	- - -	3 1 2	10 6 4	10 4 6	12 9 3	6 5 1	4 2 2	1 1 -	3 1 2	1 1 -	- - -
人文學 Humanidades Humanities	男女 MF 男 M 女 F	260 169 91	- - -	10 5 5	31 20 11	40 25 15	46 31 15	37 25 12	31 18 13	27 19 8	24 16 8	13 10 3	1 - 1
社會及行為科學 Ciências sociais e do comportamento Social and behavioural science	男女 MF 男 M 女 F	173 128 45	2 1 1	7 3 4	21 13 8	23 15 8	39 28 11	18 15 3	31 25 6	15 13 2	14 12 2	3 3 -	- - -
新聞及資訊 Jornalismo e Informação Journalism and information	男女 MF 男 M 女 F	8 4 4	- - -	- - -	3 1 2	1 - 1	2 1 1	- - -	1 1 -	- - -	1 1 -	- - -	- - -
行政管理及商務 Administração e comércio Business and administration	男女 MF 男 M 女 F	377 269 108	- - -	23 11 12	41 21 20	79 48 31	90 70 20	65 55 10	42 29 13	25 23 2	8 8 -	3 3 -	1 1 -
法律 Direito Law	男女 MF 男 M 女 F	184 135 49	2 1 1	7 4 3	24 14 10	45 32 13	46 37 9	33 24 9	10 9 1	4 2 2	5 5 -	8 7 1	- - -
生命科學 Ciências da vida Life sciences	男女 MF 男 M 女 F	3 3 -	- - -	- - -	1 1 -	- - -	1 1 -	- - -	- - -	- - -	1 1 -	- - -	- - -
自然科學 Ciências físicas Physical sciences	男女 MF 男 M 女 F	33 27 6	- - -	4 4 -	6 3 3	6 4 2	3 3 -	6 5 1	2 2 -	2 2 -	1 1 -	3 3 -	- - -
數學及統計學 Matemática e estatística Mathematics and statistics	男女 MF 男 M 女 F	38 32 6	- - -	- - -	5 2 3	5 3 2	8 7 1	6 6 -	- - -	5 5 -	4 4 -	5 5 -	- - -

3.4 按歲組、主修科目及性別統計之擁有高等學歷教師數目
NÚMERO DE DOCENTES COM HABILITAÇÃO ACADÉMICA SUPERIOR, SEGUNDO O GRUPO ETÁRIO,
POR ÁREA DE ENSINO E SEXO
NUMBER OF TEACHERS WITH HIGHER EDUCATION BY GENDER, AGE GROUP AND FIELD OF STUDY

2005/2006

2/2

主修科目 Área de ensino Field of study	性別 Sexo Gender	歲組 Grupo etário Age group											不詳 Ignorado Unknown
		總數 Total	20 - 24	25-29	30 - 34	35-39	40-44	45-49	50-54	55-59	60-64	≥ 65	
		3	4	5	6	7	8	9	10	11	12	13	
電腦學 Informática Computing / information technology	男女 MF	72	-	5	23	14	15	5	8	2	-	-	-
電子、電訊工程 Electrónicas e telecomunicações Electronics and telecommunications	男女 MF	14	-	1	2	3	3	2	-	2	1	-	-
製造 Indústrias transformadoras Manufacturing	男女 MF	1	-	-	-	-	-	-	-	1	-	-	-
建築及營造 Arquitectura e construção Architecture and building	男女 MF	13	-	-	5	3	2	1	-	-	1	1	-
機械、能源、化學工程 Mecânicas, energia e engenharia de química Mechanics, energy and chemical engineering	男女 MF	51	-	2	5	20	11	2	4	2	2	3	-
農業、林業及漁業 Produção agrícola, silvicultura e pesca Agriculture, forestry and fishery	男女 MF	1	-	-	-	-	-	-	-	-	-	1	-
醫療衛生 Saúde Health	男女 MF	88	-	8	9	13	18	9	13	7	6	5	-
社會服務 Serviços sociais Social services	男女 MF	18	-	-	1	6	3	4	-	2	2	-	-
個人服務 Serviços de pessoais Personal services	男女 MF	34	1	4	10	6	2	4	6	1	-	-	-
運輸服務 Serviços de transportes Transport services	男女 MF	2	-	-	-	-	-	2	-	-	-	-	-
環境保護 Protecção do meio ambiente Environmental protection	男女 MF	4	-	1	1	-	-	1	-	-	1	-	-
保安服務 Serviços de segurança Security services	男女 MF	7	-	-	1	3	3	-	-	-	-	-	-

3.5 按性別、修讀學位及課程統計之註冊、學年終及畢業學生數目

NÚMERO DE ALUNOS MATRICULADOS, NO FINAL DO ANO LECTIVO E FINALISTAS, SEGUNDO O SEXO, POR GRAU DE HABILITAÇÃO ACADÉMICA E CURSOS FREQUENTADOS
NUMBER OF STUDENTS ENROLLED, AS AT END OF THE ACADEMIC YEAR AND NUMBER OF GRADUATES BY GENDER, ACADEMIC AWARD CONFERRED AND CATEGORY OF ACADEMIC PROGRAMMES

2005/2006									
修讀學位 / 課程 Grau de habilitação académica / cursos frequentados Academic award conferred / category of academic programmes	註冊學生 Alunos matriculados Students enrolled			學年終學生 Alunos no final do ano lectivo Students as at end of the academic year			畢業學生 Finalistas Graduates		
	男女 MF	男 M	女 F	男女 MF	男 M	女 F	男女 MF	男 M	女 F
	1	2	3	4	5	6	7	8	9
總數 Total	16 722	7 287	9 435	15 927	6 890	9 037	3 698	1 451	2 247
教師訓練及教育科學 Formação de professores de ciências da educação Teacher training and education science	829	206	623	790	195	595	231	45	186
藝術 Artes Arts	290	115	175	276	111	165	84	37	47
人文學 Humanidades Humanities	1 414	333	1 081	1 344	308	1 036	358	61	297
社會及行為科學 Ciências sociais e do comportamento Social and behavioural science	549	223	326	533	217	316	131	55	76
新聞及資訊 Jornalismo e informação Journalism and information	244	58	186	237	57	180	59	13	46
行政管理及商務 Administração e comércio Business and administration	6 702	3 084	3 618	6 418	2 928	3 490	1 299	502	797
法律 Direito Law	1 341	652	689	1 279	627	652	297	164	133
自然科學 Ciências físicas Physical sciences	382	334	48	368	321	47	79	67	12
數學及統計學 Matemática e estatística Mathematics and statistics	20	14	6	19	13	6	8	6	2
電腦學 Informática Computing / information technology	519	445	74	468	403	65	135	115	20
電子、電訊工程 Electrónicas e telecomunicações Electronics and telecommunications	10	6	4	10	6	4	-	-	-
製造 Indústrias transformadoras Manufacturing	37	13	24	36	12	24	13	6	7
建築及營造 Arquitetura e construção Architecture and building	152	120	32	147	115	32	11	8	3
機械、能源、化學工程 Mecânicas, energia e engenharia de química Mechanics, energy and chemical engineering	354	316	38	335	298	37	79	72	7
醫療衛生 Saúde Health	1 055	310	745	1 016	294	722	309	89	220
社會服務 Serviços sociais Social services	272	46	226	256	45	211	71	11	60
個人服務 Serviços de pessoais Personal services	2 525	987	1 538	2 368	915	1 453	534	200	334
保安服務 Serviços de segurança Security services	27	25	2	27	25	2	-	-	-

3.5 按性別、修讀學位及課程統計之註冊、學年終及畢業學生數目

NÚMERO DE ALUNOS MATRICULADOS, NO FINAL DO ANO LECTIVO E FINALISTAS, SEGUNDO O SEXO, POR GRAU DE HABILITAÇÃO ACADÉMICA E CURSOS FREQUENTADOS
NUMBER OF STUDENTS ENROLLED, AS AT END OF THE ACADEMIC YEAR AND NUMBER OF GRADUATES BY GENDER, ACADEMIC AWARD CONFERRED AND CATEGORY OF ACADEMIC PROGRAMMES

2005/2006									
修讀學位 / 課程 Grau de habilitação académica / cursos frequentados Academic award conferred / category of academic programmes	註冊學生 Alunos matriculados Students enrolled			學年終學生 Alunos no final do ano lectivo Students as at end of the academic year			畢業學生 Finalistas Graduates		
	男女 MF	男 M	女 F	男女 MF	男 M	女 F	男女 MF	男 M	女 F
	2	3	4	5	6	7	8	9	10
1	2	3	4	5	6	7	8	9	10
博士學位 Doutoramento Doctoral degree	385	277	108	375	268	107	23	15	8
教師訓練及教育科學 Formação de professores de ciências da educação Teacher training and education science	9	4	5	8	4	4	-	-	-
人文學 Humanidades Humanities	15	8	7	14	7	7	1	-	1
行政管理及商務 Administração e comércio Business and administration	250	186	64	248	184	64	9	5	4
法律 Direito Law	50	36	14	50	36	14	4	3	1
自然科學 Ciências físicas Physical sciences	6	5	1	6	5	1	3	2	1
數學及統計學 Matemática e estatística Mathematics and statistics	2	1	1	2	1	1	-	-	-
電腦學 Informática Computing / information technology	7	5	2	5	3	2	1	1	-
電子、電訊工程 Electrónicas e telecomunicações Electronics and telecommunications	10	6	4	10	6	4	-	-	-
建築及營造 Arquitectura e construção Architecture and building	9	7	2	7	5	2	-	-	-
機械、能源、化學工程 Mecânicas, energia e engenharia de química Mechanics, energy and chemical engineering	14	12	2	13	11	2	2	2	-
醫療衛生 Saúde Health	13	7	6	12	6	6	3	2	1
碩士學位 Mestrado Master degree	2 318	1 085	1 233	2 168	1 013	1 155	424	202	222
教師訓練及教育科學 Formação de professores de ciências da educação Teacher training and education science	171	51	120	151	45	106	30	7	23
人文學 Humanidades Humanities	225	66	159	211	62	149	20	4	16
社會及行為科學 Ciências sociais e do comportamento Social and behavioural science	20	9	11	19	9	10	3	1	2
新聞及資訊 Jornalismo e informação Journalism and information	42	6	36	38	6	32	5	1	4
行政管理及商務 Administração e comércio Business and administration	1 120	527	593	1 062	500	562	235	107	128
法律 Direito Law	265	127	138	241	116	125	50	30	20
自然科學 Ciências físicas Physical sciences	42	40	2	40	38	2	14	13	1

3.5 按性別、修讀學位及課程統計之註冊、學年終及畢業學生數目

NÚMERO DE ALUNOS MATRICULADOS, NO FINAL DO ANO LECTIVO E FINALISTAS, SEGUNDO O SEXO, POR GRAU DE HABILITAÇÃO ACADÉMICA E CURSOS FREQUENTADOS
NUMBER OF STUDENTS ENROLLED, AS AT END OF THE ACADEMIC YEAR AND NUMBER OF GRADUATES BY GENDER, ACADEMIC AWARD CONFERRED AND CATEGORY OF ACADEMIC PROGRAMMES

2005/2006									
修讀學位 / 課程 Grau de habilitação académica / cursos frequentados Academic award conferred / category of academic programmes	註冊學生 Alunos matriculados Students enrolled			學年終學生 Alunos no final do ano lectivo Students as at end of the academic year			畢業學生 Finalistas Graduates		
	男女 MF	男 M	女 F	男女 MF	男 M	女 F	男女 MF	男 M	女 F
	2	3	4	5	6	7	8	9	10
1									
數學及統計學 Matemática e estatística Mathematics and statistics	18	13	5	17	12	5	8	6	2
電腦學 Informática Computing / information technology	91	75	16	81	68	13	9	8	1
建築及營造 Arquitectura e construção Architecture and building	52	41	11	50	39	11	2	2	-
機械、能源、化學工程 Mecânicas, energia e engenharia de química Mechanics, energy and chemical engineering	88	70	18	78	61	17	13	11	2
醫療衛生 Saúde Health	131	44	87	127	41	86	35	12	23
個人服務 Serviços de pessoais Personal services	53	16	37	53	16	37	-	-	-
學位後文憑 Pós graduação Post-graduate diploma	214	96	118	204	91	113	109	45	64
教師訓練及教育科學 Formação de professores de ciências da educação Teacher training and education science	53	26	27	53	26	27	27	14	13
社會及行為科學 Ciências sociais e do comportamento Social and behavioural science	11	2	9	11	2	9	11	2	9
行政管理及商務 Administração e comércio Business and administration	71	31	40	71	31	40	46	18	28
法律 Direito Law	77	35	42	68	31	37	24	10	14
電腦學 Informática Computing / information technology	2	2	-	1	1	-	1	1	-
學士學位 Licenciatura Bachelor degree	10 197	4 430	5 767	9 771	4 220	5 551	2 204	869	1 335
教師訓練及教育科學 Formação de professores de ciências da educação Teacher training and education science	446	85	361	435	83	352	116	17	99
藝術 Artes Arts	62	25	37	60	25	35	42	16	26
人文學 Humanidades Humanities	795	166	629	765	155	610	218	37	181
社會及行為科學 Ciências sociais e do comportamento Social and behavioural science	518	212	306	503	206	297	117	52	65
新聞及資訊 Jornalismo e informação Journalism and information	202	52	150	199	51	148	54	12	42
行政管理及商務 Administração e comércio Business and administration	4 061	1 855	2 206	3 887	1 753	2 134	759	278	481
法律 Direito Law	949	454	495	920	444	476	219	121	98

3.5 按性別、修讀學位及課程統計之註冊、學年終及畢業學生數目

NÚMERO DE ALUNOS MATRICULADOS, NO FINAL DO ANO LECTIVO E FINALISTAS, SEGUNDO O SEXO, POR GRAU DE HABILITAÇÃO ACADÉMICA E CURSOS FREQUENTADOS
NUMBER OF STUDENTS ENROLLED, AS AT END OF THE ACADEMIC YEAR AND NUMBER OF GRADUATES BY GENDER, ACADEMIC AWARD CONFERRED AND CATEGORY OF ACADEMIC PROGRAMMES

2005/2006									
修讀學位 / 課程 Grau de habilitação académica / cursos frequentados Academic award conferred / category of academic programmes	註冊學生 Alunos matriculados Students enrolled			學年終學生 Alunos no final do ano lectivo Students as at end of the academic year			畢業學生 Finalistas Graduates		
	男女 MF	男 M	女 F	男女 MF	男 M	女 F	男女 MF	男 M	女 F
	2	3	4	5	6	7	8	9	10
1	2	3	4	5	6	7	8	9	10
自然科學 Ciências físicas Physical sciences	320	279	41	308	268	40	62	52	10
電腦學 Informática Computing / information technology	255	215	40	242	204	38	92	75	17
建築及營造 Arquitectura e construção Architecture and building	91	72	19	90	71	19	9	6	3
機械、能源、化學工程 Mecânicas, energia e engenharia de química Mechanics, energy and chemical engineering	248	230	18	240	222	18	63	58	5
醫療衛生 Saúde Health	680	187	493	657	180	477	220	59	161
社會服務 Serviços sociais Social services	47	12	35	43	12	31	23	6	17
個人服務 Serviços de pessoais Personal services	1 496	561	935	1 395	521	874	210	80	130
保安服務 Serviços de segurança Security services	27	25	2	27	25	2	-	-	-
高等專科學位/文憑 Bacharelato / diploma Associate degree / diploma	3 608	1 399	2 209	3 409	1 298	2 111	938	320	618
教師訓練及教育科學 Formação de professores de ciências da educação Teacher training and education science	150	40	110	143	37	106	58	7	51
藝術 Artes Arts	228	90	138	216	86	130	42	21	21
人文學 Humanidades Humanities	379	93	286	354	84	270	119	20	99
行政管理及商務 Administração e comércio Business and administration	1 200	485	715	1 150	460	690	250	94	156
自然科學 Ciências físicas Physical sciences	14	10	4	14	10	4	-	-	-
電腦學 Informática Computing / information technology	164	148	16	139	127	12	32	30	2
製造 Indústrias transformadoras Manufacturing	37	13	24	36	12	24	13	6	7
機械、能源、化學工程 Mecânicas, energia e engenharia de química Mechanics, energy and chemical engineering	4	4	-	4	4	-	1	1	-
醫療衛生 Saúde Health	231	72	159	220	67	153	51	16	35
社會服務 Serviços sociais Social services	225	34	191	213	33	180	48	5	43
個人服務 Serviços de pessoais Personal services	976	410	566	920	378	542	324	120	204

3.6 按學位、歲組及性別統計之學年終學生數目

NÚMERO DE ALUNOS NO FINAL DO ANO LECTIVO, SEGUNDO O GRAU DE HABILITAÇÃO ACADÉMICA, POR GRUPO ETÁRIO E SEXO
NUMBER OF STUDENTS AS AT END OF THE ACADEMIC YEAR BY GENDER, AGE GROUP AND ACADEMIC AWARD CONFERRED

2005/2006

歲組 Grupo etário Age group	性別 Sexo Gender	學位 Grau de habilitação académica Academic award conferred					
		總數 Total	博士學位 Doutoramento Doctor Degree	碩士學位 Mestrado Master Degree	學位後文憑 Pós graduação Post-graduate diploma	學士學位 Licenciatura Bachelor Degree	高等專科學位 / 文憑 Bacharelato/diploma Associate degree/diploma
總數 Total	男女 MF	15 927	375	2 168	204	9 771	3 409
	男 M	6 890	268	1 013	91	4 220	1 298
	女 F	9 037	107	1 155	113	5 551	2 111
≤ 19	男女 MF	3 393	-	-	-	2 524	869
	男 M	1 264	-	-	-	998	266
	女 F	2 129	-	-	-	1 526	603
20 - 24	男女 MF	7 900	3	606	29	5 606	1 656
	男 M	3 401	1	271	10	2 456	663
	女 F	4 499	2	335	19	3 150	993
25 - 29	男女 MF	1 927	50	729	74	636	438
	男 M	877	29	333	40	292	183
	女 F	1 050	21	396	34	344	255
30 - 34	男女 MF	1 128	48	397	41	428	214
	男 M	526	34	196	14	198	84
	女 F	602	14	201	27	230	130
35 - 39	男女 MF	768	71	237	34	302	124
	男 M	362	51	111	11	134	55
	女 F	406	20	126	23	168	69
40 - 44	男女 MF	474	118	123	12	156	65
	男 M	258	84	59	7	77	31
	女 F	216	34	64	5	79	34
45 - 49	男女 MF	223	50	49	9	84	31
	男 M	124	37	27	5	44	11
	女 F	99	13	22	4	40	20
50 - 54	男女 MF	83	27	18	3	26	9
	男 M	53	24	8	2	14	5
	女 F	30	3	10	1	12	4
≥ 55	男女 MF	31	8	9	2	9	3
	男 M	25	8	8	2	7	-
	女 F	6	-	1	-	2	3

3.7 按課程制度、課程及性別統計之學年終學生數目

NÚMERO DE ALUNOS NO FINAL DO ANO LECTIVO, SEGUNDO O REGIME DO CURSO, POR CURSOS FREQUENTADOS E SEXO
NUMBER OF STUDENTS AS AT END OF THE ACADEMIC YEAR BY GENDER, SYSTEM OF SCHOOL AND CATEGORY OF ACADEMIC PROGRAMMES

2005/2006						
課程 Cursos frequentados Category of academic programmes	性別 Sexo Gender	課程制度 Regime do curso System of school				
		總數 Total	日間 Diurno Day school	夜間 Nocturno Evening school	兼讀 Tempo parcial Part-time	
						3
1	2	3	4	5	6	
總數 Total	男女 MF	15 927	9 178	4 966	1 783	
	男 M	6 890	3 866	2 144	880	
	女 F	9 037	5 312	2 822	903	
教師訓練及教育科學 Formação de professores de ciências da educação Teacher training and education science	男女 MF	790	375	407	8	
	男 M	195	77	114	4	
	女 F	595	298	293	4	
藝術 Artes	男女 MF	276	159	117	-	
	男 M	111	57	54	-	
	女 F	165	102	63	-	
人文學 Humanidades Humanities	男女 MF	1 344	917	407	20	
	男 M	308	189	111	8	
	女 F	1 036	728	296	12	
社會及行為科學 Ciências sociais e do comportamento Social and behavioural science	男女 MF	533	481	39	13	
	男 M	217	198	14	5	
	女 F	316	283	25	8	
新聞及資訊 Jornalismo e informação Journalism and information	男女 MF	237	199	38	-	
	男 M	57	51	6	-	
	女 F	180	148	32	-	
行政管理及商務 Administração e comércio Business and administration	男女 MF	6 418	3 402	1 455	1 561	
	男 M	2 928	1 537	627	764	
	女 F	3 490	1 865	828	797	
法律 Direito Law	男女 MF	1 279	587	634	58	
	男 M	627	266	323	38	
	女 F	652	321	311	20	
自然科學 Ciências físicas Physical sciences	男女 MF	368	299	63	6	
	男 M	321	259	57	5	
	女 F	47	40	6	1	
數學及統計學 Matemática e estatística Mathematics and statistics	男女 MF	19	-	17	2	
	男 M	13	-	12	1	
	女 F	6	-	5	1	
電腦學 Informática Computing / information technology	男女 MF	468	271	192	5	
	男 M	403	231	169	3	
	女 F	65	40	23	2	
電子、電訊工程 Electrónicas e telecomunicações Electronics and telecommunications	男女 MF	10	-	-	10	
	男 M	6	-	-	6	
	女 F	4	-	-	4	
製造 Indústrias transformadoras Manufacturing	男女 MF	36	-	36	-	
	男 M	12	-	12	-	
	女 F	24	-	24	-	
建築及營造 Arquitetura e construção Architecture and building	男女 MF	147	90	50	7	
	男 M	115	71	39	5	
	女 F	32	19	11	2	
機械、能源、化學工程 Mecânicas, energia e engenharia de química Mechanics, energy and chemical engineering	男女 MF	335	244	78	13	
	男 M	298	226	61	11	
	女 F	37	18	17	2	
醫療衛生 Saúde Health	男女 MF	1 016	664	328	24	
	男 M	294	196	84	14	
	女 F	722	468	244	10	
社會服務 Serviços sociais Social services	男女 MF	256	123	130	3	
	男 M	45	23	22	-	
	女 F	211	100	108	3	
個人服務 Serviços de pessoais Personal services	男女 MF	2 368	1 340	975	53	
	男 M	915	460	439	16	
	女 F	1 453	880	536	37	
保安服務 Serviços de segurança Security services	男女 MF	27	27	-	-	
	男 M	25	25	-	-	
	女 F	2	2	-	-	

3.8 按課程制度、歲組及性別統計之學年終學生數目

NÚMERO DE ALUNOS NO FINAL DO ANO LECTIVO, SEGUNDO O REGIME DO CURSO, POR GRUPO ETÁRIO E SEXO
NUMBER OF STUDENTS AS AT END OF THE ACADEMIC YEAR BY GENDER, AGE GROUP AND SYSTEM OF SCHOOL

2005/2006

歲組 Grupo etário Age group	性別 Sexo Gender	課程制度 Regime do curso System of school			
		總數 Total	日間 Diurno Day school	夜間 Nocturno Evening school	兼讀 Tempo parcial Part-time
		3	4	5	6
總數 Total	男女 MF 男 M 女 F	15 927 6 890 9 037	9 178 3 866 5 312	4 966 2 144 2 822	1 783 880 903
≤ 19	男女 MF 男 M 女 F	3 393 1 264 2 129	3 122 1 181 1 941	261 78 183	10 5 5
20 - 24	男女 MF 男 M 女 F	7 900 3 401 4 499	5 797 2 548 3 249	1 916 774 1 142	187 79 108
25 - 29	男女 MF 男 M 女 F	1 927 877 1 050	182 108 74	1 361 615 746	384 154 230
30 - 34	男女 MF 男 M 女 F	1 128 526 602	33 16 17	705 330 375	390 180 210
35 - 39	男女 MF 男 M 女 F	768 362 406	23 9 14	379 174 205	366 179 187
40 - 44	男女 MF 男 M 女 F	474 258 216	14 1 13	201 101 100	259 156 103
45 - 49	男女 MF 男 M 女 F	223 124 99	4 2 2	94 44 50	125 78 47
50 - 54	男女 MF 男 M 女 F	83 53 30	3 1 2	33 17 16	47 35 12
≥ 55	男女 MF 男 M 女 F	31 25 6	- - -	16 11 5	15 14 1

3.9 按出生地及性別統計之本地及外地註冊學生數目

NÚMERO DE ALUNOS RESIDENTES E NÃO RESIDENTES MATRICULADOS NAS INSTITUIÇÕES, SEGUNDO A NATURALIDADE E SEXO

NUMBER OF RESIDENT AND NON-RESIDENT STUDENTS ENROLLED BY GENDER AND PLACE OF BIRTH

2005/2006				
出生地 Naturalidade Place of birth	性別 Sexo Gender	總數 Total	本地生 Alunos residentes Resident students	外地生 Alunos não residentes Non-resident students
1	2	3	4	5
總數	男女 MF	16 722	12 298	4 424
Total	男 M	7 287	5 104	2 183
	女 F	9 435	7 194	2 241
澳門	男女 MF	10 493	10 490	3
Macau	男 M	4 296	4 295	1
Macao	女 F	6 197	6 195	2
中國大陸	男女 MF	5 312	1 270	4 042
China Continental	男 M	2 543	565	1 978
Mainland China	女 F	2 769	705	2 064
葡萄牙	男女 MF	56	37	19
Portugal	男 M	26	17	9
	女 F	30	20	10
香港特區	男女 MF	493	365	128
RAEHK	男 M	230	163	67
Hong Kong SAR	女 F	263	202	61
台灣地區	男女 MF	25	5	20
Região de Taiwan	男 M	16	1	15
Taiwan region	女 F	9	4	5
日本	男女 MF	18	-	18
Japão	男 M	6	-	6
Japan	女 F	12	-	12
菲律賓	男女 MF	10	2	8
Filipinas	男 M	5	2	3
Philippines	女 F	5	-	5
馬來西亞	男女 MF	4	4	-
Malásia	男 M	1	1	-
Malaysia	女 F	3	3	-
新加坡	男女 MF	2	-	2
Singapura	男 M	-	-	-
Singapore	女 F	2	-	2
澳洲	男女 MF	1	1	-
Austrália	男 M	1	1	-
Australia	女 F	-	-	-
美國	男女 MF	8	2	6
Estados Unidos da América	男 M	4	1	3
United States of America	女 F	4	1	3
加拿大	男女 MF	3	1	2
Canadá	男 M	2	-	2
Canada	女 F	1	1	-
其他美洲國家	男女 MF	27	17	10
Outros países da América	男 M	17	11	6
Other American countries	女 F	10	6	4
其他亞洲國家	男女 MF	44	27	17
Outros países da Ásia	男 M	23	13	10
Other Asian countries	女 F	21	14	7
其他歐洲國家	男女 MF	112	1	111
Outros países da Europa	男 M	65	-	65
Other European countries	女 F	47	1	46
非洲國家	男女 MF	37	5	32
Países da África	男 M	17	3	14
African countries	女 F	20	2	18
其他/不詳	男女 MF	77	71	6
Outras / ignorada	男 M	35	31	4
Others / Unknown	女 F	42	40	2

3.10 收入及支出

RECEITAS E DESPESAS
REVENUE AND EXPENDITURE

澳門元 MOP

項目名稱 Rubricas Revenue / expenditure	2004/2005 ^f	2005/2006
1	2	3
收入 Receitas Total revenue	1 033 467 083	1 166 271 614
學費及各項收入 Propinas e receitas diversas Tuition fees and sundry revenues	384 367 260	432 563 168
開辦暑期班及課外活動之收入 Receitas de cursos de Verão e actividades extra-curriculares Summer classes and extra-curricular activities	8 391 489	8 198 968
經營小食部/食堂之收入 Receitas do bar e / ou cantina Revenue from kiosk / canteen	1 931 231	2 150 482
財務運用之收益 Rendimento proveniente de aplicações financeiras Income from financial operations	3 147 146	7 736 063
設施及設備租金之收益 Rendimento de aluguer de instalações e equipamentos Rents received from facilities and equipment leasing	16 199 530	31 309 386
政府津貼 Subsídios do Governo Government subsidies	536 576 006	584 369 323
其他津貼及捐助 Outros subsídios e donativos Other subsidies and donations	2 736 031	7 227 539
其他收入 Outras receitas Other revenues	80 118 390	92 716 685
支出 Despesas Total expenditure	881 243 476	994 775 355
員工薪金及其他福利 Vencimentos, salários e outros benefícios concedidos ao pessoal Wages, salaries and payments-in-kind	608 022 579	659 303 504
開辦暑期班及課外活動之支出 Despesas com cursos de Verão e actividades extra-curriculares Expenses on summer classes and extra-curricular activities	4 632 516	5 235 378
經營小食部/食堂之成本 Custos do bar e / ou cantina Operation cost on kiosk / canteen	1 326 326	1 806 309
樓宇租金 Rendas de prédios urbanos Rent for buildings	19 871 770	15 914 397
其他購買服務 Outras compras de bens e serviços Other purchase of goods and services	162 336 821	206 678 428
產業支出(樓宇租金除外) Encargos de propriedade (excluindo as rendas com prédios urbanos) Expenses on assets	5 271 129	8 281 955
稅項 Impostos Taxes	250 000	100 000
提供之津貼 Subsídios concedidos Subsidies granted	9 081 706	16 874 466
其他支出 ^a Outras despesas ^a Other expenses ^a	70 450 629	80 580 918

^a 不包括折舊。

Não inclui as amortizações.

Excludes depreciation.

4.1 按辦學法人/自然人、教育機構類別及授課程度統計之學校數目

NÚMERO DE ESTABELECIMENTOS, SEGUNDO O ORGANISMO DE TUTELA/PESSOA SINGULAR, POR MODALIDADE DAS INSTITUIÇÕES E NÍVEIS DE ENSINO MINISTRADO

NUMBER OF SCHOOLS BY SUPERVISORY BODY/INDIVIDUAL, TYPE OF INSTITUTIONS AND LEVEL OF INSTRUCTION

2005/2006			
教育機構類別 / 授課程度 Modalidade das instituições / níveis de ensino ministrado Type of institutions / level of instruction	總數 Total	辦學法人/自然人 Organismo de tutela do estabelecimento / pessoa singular Supervisory body / individual	
		慈善利益團體或組織 Associação ou organização de caridade Charity association or organization	澳門特別行政區政府 Governo da Região Adm. Especial de Macau Government of the Special Administrative Region of Macao
		1	2
總數 Total	12	6	6
學前、小學及中學 Pré-escolar, primário e secundário Pre-primary, primary and secondary education	1	1	-
小學 Primário Primary education	1	1	-
特殊班 Especial Special class	10	4	6
公立 Oficial Public / Government funded	6	-	6
特殊班 Especial Special class	6	-	6
私立中英文 Part. L.V.C.I. Private - Chinese and English	6	6	-
學前、小學及中學 Pré-escolar, primário e secundário Pre-primary, primary and secondary education	1	1	-
小學 Primário Primary education	1	1	-
特殊班 Especial Special class	4	4	-

4.2 按教育機構類別、授課程度及性別統計之在職員工數目

NÚMERO DE PESSOAL AO SERVIÇO, SEGUNDO A MODALIDADE DAS INSTITUIÇÕES, POR NÍVEIS DE ENSINO MINISTRADO E SEXO

NUMBER OF STAFF BY GENDER, TYPE OF INSTITUTIONS AND LEVEL OF INSTRUCTION

2005/2006				
授課程度 Níveis de ensino ministrado Level of instruction	性別 Sexo Gender	教育機構類別 Modalidade das instituições Type of institutions		
		總數 Total	公立 Oficial Public / Government funded	私立中英文 Part. L.V.C.I. Private - Chinese and English
			3	4
1	2	3	4	5
總數 Total	男女 MF 男 M 女 F	286 46 240	168 24 144	118 22 96
教師 Pessoal docente Teachers	男女 MF 男 M 女 F	100 17 83	36 6 30	64 11 53
學前 Pré-escolar Pre-primary education	男女 MF 男 M 女 F	4 - 4	- - -	4 - 4
小學 Primário Primary education	男女 MF 男 M 女 F	18 8 10	- - -	18 8 10
中學 Secundário Secondary education	男女 MF 男 M 女 F	8 3 5	- - -	8 3 5
特殊班 Especial Special class	男女 MF 男 M 女 F	70 6 64	36 6 30	34 - 34
在職行政、技術及助理員工 Pessoal administrativo, técnico e auxiliar ao serviço Administrative, technical and auxiliary staff	男女 MF 男 M 女 F	186 29 157	132 18 114	54 11 43

4.3 按學歷、歲組及性別統計之教師數目

NÚMERO DE DOCENTES, SEGUNDO AS HABILITAÇÕES ACADÉMICAS, POR GRUPO ETÁRIO E SEXO
NUMBER OF TEACHERS BY GENDER, AGE GROUP AND EDUCATIONAL ATTAINMENT

2005/2006						
歲組 Grupo etário Age group	性別 Sexo Gender	總數 Total	學歷 Habilitações académicas Educational attainment			
			高等 Superior Higher education	師範 Magistério Teacher training	其他 Outras Others	
			4	5	6	
1	2	3	4	5	6	
總數 Total	男女 MF	100	91	8	1	
	男 M	17	16	-	1	
	女 F	83	75	8	-	
20 - 24	男女 MF	6	6	-	-	
	男 M	2	2	-	-	
	女 F	4	4	-	-	
25 - 29	男女 MF	22	21	1	-	
	男 M	5	5	-	-	
	女 F	17	16	1	-	
30 - 34	男女 MF	17	14	3	-	
	男 M	4	4	-	-	
	女 F	13	10	3	-	
35 - 39	男女 MF	11	10	1	-	
	男 M	1	1	-	-	
	女 F	10	9	1	-	
40 - 44	男女 MF	22	21	1	-	
	男 M	1	1	-	-	
	女 F	21	20	1	-	
45 - 49	男女 MF	11	10	-	1	
	男 M	1	-	-	1	
	女 F	10	10	-	-	
50 - 54	男女 MF	5	5	-	-	
	男 M	-	-	-	-	
	女 F	5	5	-	-	
55 - 59	男女 MF	2	2	-	-	
	男 M	1	1	-	-	
	女 F	1	1	-	-	
60 - 64	男女 MF	4	2	2	-	
	男 M	2	2	-	-	
	女 F	2	-	2	-	

4.4 按教育程度及性別統計之學生數目及其概況

NÚMERO DE ALUNOS, POR NÍVEIS DE ENSINO E SEXO

NUMBER OF STUDENTS BY GENDER AND LEVEL OF EDUCATION

2005/2006

教育程度 Níveis de ensino Level of education	性別 Sexo Gender	學年初註冊數目	學年間加入數目	學年間離校數目	學年終數目	
		Matriculados no início do ano lectivo	Entraram durante o ano lectivo	Saíram durante o ano lectivo	No final do ano lectivo Students as at end of the academic year	
		Enrolments at the beginning of the academic year	Transfer students during the academic year	Drop-outs during the academic year	總數 Total	升級或畢業數目 Passaram Passed
1	2	3	4	5	6	7
總數	男女 MF	515	3	4	514	192
Total	男 M	325	2	1	326	110
	女 F	190	1	3	188	82
學前	男女 MF	27	2	-	29	22
Pré-escolar	男 M	17	2	-	19	15
Pre-primary education	女 F	10	-	-	10	7
小學	男女 MF	81	-	-	81	80
Primário	男 M	48	-	-	48	47
Primary education	女 F	33	-	-	33	33
中學	男女 MF	32	-	-	32	24
Secundário	男 M	21	-	-	21	15
Secondary education	女 F	11	-	-	11	9
特殊班	男女 MF	375	1	4	372	66
Especial	男 M	239	-	1	238	33
Special class	女 F	136	1	3	134	33

4.5 按教育程度、教育機構類別、歲組及性別統計之學年終學生數目

NÚMERO DE ALUNOS NO FINAL DO ANO LECTIVO, SEGUNDO OS NÍVEIS DE ENSINO, POR MODALIDADE DAS INSTITUIÇÕES, GRUPO ETÁRIO E SEXO

NUMBER OF STUDENTS AS AT END OF THE ACADEMIC YEAR BY GENDER, AGE GROUP, LEVEL OF EDUCATION AND TYPE OF INSTITUTIONS

2005/2006

教育機構類別 Modalidade das instituições Type of institutions	歲組 Grupo etário Age group	性別 Sexo Gender	教育程度 Níveis de ensino Level of education				
			總數 Total	學前 Pré-escolar Pre-primary education	小學 Primário Primary education	中學 Secundário Secondary education	特殊班 Especial Special class
1	2	3	4	5	6	7	8
總數 Total		男女 MF	514	29	81	32	372
		男 M	326	19	48	21	238
		女 F	188	10	33	11	134
< 5		男女 MF	63	4	-	-	59
		男 M	42	3	-	-	39
		女 F	21	1	-	-	20
5 - 9		男女 MF	123	23	10	-	90
		男 M	78	15	8	-	55
		女 F	45	8	2	-	35
10 - 14		男女 MF	161	2	21	4	134
		男 M	107	1	11	3	92
		女 F	54	1	10	1	42
15 - 19		男女 MF	117	-	12	16	89
		男 M	67	-	6	9	52
		女 F	50	-	6	7	37
20 - 24		男女 MF	17	-	5	12	-
		男 M	12	-	3	9	-
		女 F	5	-	2	3	-
≥ 25		男女 MF	33	-	33	-	-
		男 M	20	-	20	-	-
		女 F	13	-	13	-	-
公立 Official Public / Government funded		男女 MF	256	-	-	-	256
		男 M	164	-	-	-	164
		女 F	92	-	-	-	92
5 - 9		男女 MF	51	-	-	-	51
		男 M	32	-	-	-	32
		女 F	19	-	-	-	19
10 - 14		男女 MF	124	-	-	-	124
		男 M	85	-	-	-	85
		女 F	39	-	-	-	39
15 - 19		男女 MF	81	-	-	-	81
		男 M	47	-	-	-	47
		女 F	34	-	-	-	34
私立中英文 Part. L.V.C.I. Private - Chinese and English		男女 MF	258	29	81	32	116
		男 M	162	19	48	21	74
		女 F	96	10	33	11	42
< 5		男女 MF	63	4	-	-	59
		男 M	42	3	-	-	39
		女 F	21	1	-	-	20
5 - 9		男女 MF	72	23	10	-	39
		男 M	46	15	8	-	23
		女 F	26	8	2	-	16
10 - 14		男女 MF	37	2	21	4	10
		男 M	22	1	11	3	7
		女 F	15	1	10	1	3
15 - 19		男女 MF	36	-	12	16	8
		男 M	20	-	6	9	5
		女 F	16	-	6	7	3
20 - 24		男女 MF	17	-	5	12	-
		男 M	12	-	3	9	-
		女 F	5	-	2	3	-
≥ 25		男女 MF	33	-	33	-	-
		男 M	20	-	20	-	-
		女 F	13	-	13	-	-

5.1 按教育機構類別及堂區統計之成人教育場所概況

DADOS INFORMATIVOS SOBRE OS ESTABELECIMENTOS DE EDUCAÇÃO DE ADULTOS, POR MODALIDADE DAS INSTITUIÇÕES E FREGUESIAS
GENERAL INFORMATION OF ESTABLISHMENTS PROVIDING ADULT EDUCATION BY PARISH AND TYPE OF INSTITUTIONS

2005/2006													
教育機構類別 / 堂區 Modalidade das instituições / freguesias Type of institutions / parish	場所數目 Estabelecimentos Establishments	課室及電腦 Salas de aula e computadores Classrooms and computers			在職員工 Pessoal ao serviço Staff						註冊學生數目 (以人次計) Alunos inscritos (contados tantas vezes quantos os cursos que frequentam)		
		課室數目 Salas de aula Classrooms	電腦總數 Computadores Computers	其中直接用於教學活動的電腦數目 Destinados directamente à actividade pedagógica For teaching purposes	教師總數 (以人次計) Docentes (contado tantas vezes quantas as disciplinas que leccionam) Teachers (By type of courses offered)			在職行政、技術及助理人員數目 Pessoal administrativo, técnico e auxiliar ao serviço Administrative, technical and auxiliary staff			Students enrolled (By type of courses offered)		
					男女 MF	男 M	女 F	男女 MF	男 M	女 F	男女 MF	男 M	女 F
1	2	3	4	5	6	7	8	9	10	11	12	13	14
總數 Total	133	811	3 861	2 574	1 727	1 033	694	741	249	492	103 553	44 317	59 236
澳門半島 Península de Macau Macao Peninsula	124	538	2 301	1 472	1 317	789	528	648	217	431	81 647	35 089	46 558
聖安多尼堂 St. António	29	94	269	201	200	127	73	56	14	42	10 457	4 861	5 596
望德堂 St. Lázaro	18	97	250	159	214	112	102	77	23	54	6 800	2 628	4 172
風順堂 St. Lourenço	10	33	49	16	81	67	14	24	9	15	3 988	1 959	2 029
大堂 Sé	42	205	1 112	726	534	283	251	257	78	179	31 663	12 200	19 463
花地瑪堂 N. Sra. de Fátima	25	109	621	370	288	200	88	234	93	141	28 739	13 441	15 298
離島-氹仔 Ilha da Taipa Island - Taipa	9	273	1 560	1 102	410	244	166	93	32	61	21 906	9 228	12 678
公立 Oficial Public / Gov. funded	16	309	1 469	933	532	318	214	357	133	224	31 390	12 448	18 942
澳門半島 Península de Macau Macao Peninsula	14	179	1 096	587	474	288	186	334	127	207	29 920	12 118	17 802
望德堂 St. Lázaro	3	57	67	23	127	63	64	48	14	34	1 490	339	1 151
風順堂 St. Lourenço	1	10	27	11	46	43	3	14	6	8	837	642	195
大堂 Sé	6	44	503	269	163	97	66	100	30	70	14 131	5 784	8 347
花地瑪堂 N. Sra. de Fátima	4	68	499	284	138	85	53	172	77	95	13 462	5 353	8 109
離島-氹仔 Ilha da Taipa Island - Taipa	2	130	373	346	58	30	28	23	6	17	1 470	330	1 140
私立 Particular Private	117	502	2 392	1 641	1 195	715	480	384	116	268	72 163	31 869	40 294
澳門半島 Península de Macau Macao Peninsula	110	359	1 205	885	843	501	342	314	90	224	51 727	22 971	28 756
聖安多尼堂 St. António	29	94	269	201	200	127	73	56	14	42	10 457	4 861	5 596
望德堂 St. Lázaro	15	40	183	136	87	49	38	29	9	20	5 310	2 289	3 021
風順堂 St. Lourenço	9	23	22	5	35	24	11	10	3	7	3 151	1 317	1 834
大堂 Sé	36	161	609	457	371	186	185	157	48	109	17 532	6 416	11 116
花地瑪堂 N. Sra. de Fátima	21	41	122	86	150	115	35	62	16	46	15 277	8 088	7 189
離島-氹仔 Ilha da Taipa Island - Taipa	7	143	1 187	756	352	214	138	70	26	44	20 436	8 898	11 538

5.2 按主要活動及教育機構類別統計之成人教育場所概況

DADOS INFORMATIVOS SOBRE OS ESTABELECIMENTOS DE EDUCAÇÃO DE ADULTOS, POR ACTIVIDADE PRINCIPAL E MODALIDADE DAS INSTITUIÇÕES
GENERAL INFORMATION OF ESTABLISHMENTS PROVIDING ADULT EDUCATION BY PRINCIPAL ACTIVITY AND TYPE OF INSTITUTIONS

2005/2006

主要活動 / 教育機構類別 Actividade principal / modalidade das instituições Principal activity / type of institutions	場所數目 Estabelecimentos Establishments	課室及電腦 Salas de aula e computadores Classrooms and computers			在職員工 Pessoal ao serviço Staff						註冊學生數目 (以人次計) Alunos inscritos (contados tantas vezes quantos os cursos que frequentam) Students enrolled (By type of courses offered)		
		課室數目 Salas de aula Classrooms	電腦總數 Computa- dores Computers	其中直接用於教學 活動的電腦數目 Destinados directamente à actividade pedagógica For teaching purposes	教師總數 (以人次計) Docentes (contado tantas quantas as disciplinas que leccionam) Teachers (By type of courses offered)			在職行政、技術及 助理人員數目 Pessoal administrativo, técnico e auxiliar ao serviço Administrative, technical and auxiliary staff			男女 MF	男 M	女 F
					男女 MF	男 M	女 F	男女 MF	男 M	女 F			
		1	2	3	4	5	6	7	8	9	10	11	12
總數 Total	133	811	3 861	2 574	1 727	1 033	694	741	249	492	103 553	44 317	59 236
主要活動為教育之場所 Estabelecimentos explorando principalmente actividades de ensino Establishment engaged mainly	110	744	3 650	2 490	1 590	961	629	657	217	440	98 999	43 126	55 873
公立 Oficial Public / Government funded	13	301	1 416	931	499	295	204	340	124	216	30 456	12 121	18 335
私立 Particular Private	97	443	2 234	1 559	1 091	666	425	317	93	224	68 543	31 005	37 538
其他場所 Outros estabelecimentos Other establishments	23	67	211	84	137	72	65	84	32	52	4 554	1 191	3 363
公立 Oficial Public / Government funded	3	8	53	2	33	23	10	17	9	8	934	327	607
私立 Particular Private	20	59	158	82	104	49	55	67	23	44	3 620	864	2 756

5.3 按課程所需時間、課程分類及場所的主要活動統計之開辦課程及班次數目

NÚMERO DE CURSOS E TURMAS REALIZADOS, SEGUNDO A DURAÇÃO DE CURSO, POR CLASSIFICAÇÃO DOS CURSOS E ACTIVIDADE PRINCIPAL DO ESTABELECIMENTO
NUMBER OF COURSES AND CLASSES BY COURSE DURATION, COURSE CLASSIFICATION AND PRINCIPAL ACTIVITY OF ESTABLISHMENT

2005/2006

1/3

課程分類 / 場所的主要活動 Classificação dos cursos / actividade principal do estabelecimento Course classification / principal activity of establishment	課程所需時間 Duração de curso Course duration										
	總數 Total	短於一年 Inferior a um ano Less than one year							4-6 個月 meses months	7-11 個月 meses months	一年或以上 Igual ou superior a um ano One year and above
		小計 Subtotal	短於4個月課程之平均課時 (小時) Média de horas do curso de menos de 4 meses Average hours of course less than 4 months				61-100	>100			
			小計 Subtotal	≤30	31-60	>100					
1	2	3	4	5	6	7	8	9	10	11	
課程總數目 Número total de cursos Total number of courses	1 615	1 512	1 156	871	184	61	40	196	160	103	
14	36	35	29	21	8	-	-	5	1	1	
21	239	184	146	123	16	5	2	15	23	55	
22	464	450	301	216	73	8	4	84	65	14	
31	17	17	17	15	2	-	-	-	-	-	
32	11	11	10	10	-	-	-	-	1	-	
34	320	315	283	252	17	13	1	13	19	5	
38	11	9	8	4	2	2	-	-	1	2	
46	3	2	2	2	-	-	-	-	-	1	
48	126	126	101	80	18	1	2	24	1	-	
51	4	1	1	-	-	1	-	-	-	3	
56	11	9	7	6	1	-	-	1	1	2	
58	1	1	1	1	-	-	-	-	-	-	
59	27	17	7	2	4	-	1	8	2	10	
62	2	-	-	-	-	-	-	-	-	2	
72	32	32	25	22	2	1	-	-	7	-	
76	6	6	6	3	-	3	-	-	-	-	
81	190	189	150	68	36	22	24	21	18	1	
84	105	98	52	42	1	5	4	25	21	7	
86	10	10	10	4	4	-	2	-	-	-	
班次總數目 ^a Número total de classes ^a Total number of classes ^a	4 896	4 134	3 272	2 376	557	184	155	625	237	762	
14	41	39	32	23	9	-	-	6	1	2	
21	1 138	539	385	319	33	18	15	114	40	599	
22	1 539	1 428	1 045	729	265	12	39	306	77	111	
31	25	25	25	23	2	-	-	-	-	-	
32	17	17	11	11	-	-	-	-	6	-	
34	680	674	603	527	34	41	1	29	42	6	
38	18	13	12	7	3	2	-	-	1	5	
46	26	8	8	8	-	-	-	-	-	18	
48	447	447	388	262	83	1	42	54	5	-	
51	4	1	1	-	-	1	-	-	-	3	
56	86	84	76	75	1	-	-	1	7	2	
58	1	1	1	1	-	-	-	-	-	-	
59	46	34	18	2	15	-	1	13	3	12	
62	2	-	-	-	-	-	-	-	-	2	
72	194	194	187	174	10	3	-	-	7	-	
76	7	7	7	3	-	4	-	-	-	-	
81	586	585	437	194	97	97	49	100	48	1	
84	26	25	23	13	1	5	4	2	-	1	
86	13	13	13	5	4	-	4	-	-	-	

5.3 按課程所需時間、課程分類及場所的主要活動統計之開辦課程及班次數目

NÚMERO DE CURSOS E TURMAS REALIZADOS, SEGUNDO A DURAÇÃO DE CURSO, POR CLASSIFICAÇÃO DOS CURSOS E ACTIVIDADE PRINCIPAL DO ESTABELECIMENTO
NUMBER OF COURSES AND CLASSES BY COURSE DURATION, COURSE CLASSIFICATION AND PRINCIPAL ACTIVITY OF ESTABLISHMENT

2005/2006

2/3

課程分類 / 場所的主要活動 Classificação dos cursos / actividade principal do estabelecimento Course classification / principal activity of establishment	課程所需時間 Duração de curso Course duration										
	總數 Total	短於一年 Inferior a um ano Less than one year							4-6 個月 meses months	7-11 個月 meses months	一年或以上 Igual ou superior a um ano One year and above
		小計 Subtotal	短於4個月課程之平均課時 (小時) Média de horas do curso de menos de 4 meses Average hours of course less than 4 months				4-6 個月 meses months	7-11 個月 meses months			
			小計 Subtotal	≤30	31-60	61-100					
1	2	3	4	5	6	7	8	9	10	11	
主要活動為教育之場所 Estabelecimentos explorando principalmente actividades de ensino Establishment engaged mainly in educational activities											
課程數目 Número de cursos Number of courses	1 508	1 413	1 060	783	176	61	40	193	160	95	
14	34	33	27	20	7	-	-	5	1	1	
21	190	140	104	84	13	5	2	13	23	50	
22	441	430	281	199	70	8	4	84	65	11	
31	17	17	17	15	2	-	-	-	-	-	
32	11	11	10	10	-	-	-	-	1	-	
34	314	309	277	246	17	13	1	13	19	5	
38	10	8	7	3	2	2	-	-	1	2	
46	2	1	1	1	-	-	-	-	-	1	
48	120	120	95	75	17	1	2	24	1	-	
51	4	1	1	-	-	1	-	-	-	3	
56	11	9	7	6	1	-	-	1	1	2	
58	1	1	1	1	-	-	-	-	-	-	
59	27	17	7	2	4	-	1	8	2	10	
62	2	-	-	-	-	-	-	-	-	2	
72	30	30	23	20	2	1	-	-	7	-	
76	6	6	6	3	-	3	-	-	-	-	
81	173	172	134	52	36	22	24	20	18	1	
84	105	98	52	42	1	5	4	25	21	7	
86	10	10	10	4	4	-	2	-	-	-	
班次數目 ^a Número de classes ^a Number of classes ^a	4 618	3 877	3 020	2 135	546	184	155	620	237	741	
14	37	35	28	20	8	-	-	6	1	2	
21	993	408	257	194	30	18	15	111	40	585	
22	1 494	1 390	1 007	697	259	12	39	306	77	104	
31	25	25	25	23	2	-	-	-	-	-	
32	17	17	11	11	-	-	-	-	6	-	
34	672	666	595	519	34	41	1	29	42	6	
38	17	12	11	6	3	2	-	-	1	5	
46	25	7	7	7	-	-	-	-	-	18	
48	423	423	364	239	82	1	42	54	5	-	
51	4	1	1	-	-	1	-	-	-	3	
56	86	84	76	75	1	-	-	1	7	2	
58	1	1	1	1	-	-	-	-	-	-	
59	46	34	18	2	15	-	1	13	3	12	
62	2	-	-	-	-	-	-	-	-	2	
72	186	186	179	166	10	3	-	-	7	-	
76	7	7	7	3	-	4	-	-	-	-	
81	544	543	397	154	97	97	49	98	48	1	
84	26	25	23	13	1	5	4	2	-	1	
86	13	13	13	5	4	-	4	-	-	-	

5.3 按課程所需時間、課程分類及場所的主要活動統計之開辦課程及班次數目

NÚMERO DE CURSOS E TURMAS REALIZADOS, SEGUNDO A DURAÇÃO DE CURSO, POR CLASSIFICAÇÃO DOS CURSOS E ACTIVIDADE PRINCIPAL DO ESTABELECIMENTO
NUMBER OF COURSES AND CLASSES BY COURSE DURATION, COURSE CLASSIFICATION AND PRINCIPAL ACTIVITY OF ESTABLISHMENT

2005/2006

3/3

課程分類 / 場所的主要活動 Classificação dos cursos / actividade principal do estabelecimento Course classification / principal activity of establishment	課程所需時間 Duração de curso Course duration												
	總數 Total	短於一年 Inferior a um ano Less than one year							4-6 個月 meses months	7-11 個月 meses months	一年或以上 Igual ou superior a um ano One year and above		
		小計 Subtotal	短於4個月課程之平均課時 (小時) Média de horas do curso de menos de 4 meses Average hours of course less than 4 months				≤30	31-60				61-100	>100
			小計 Subtotal	≤30	31-60	61-100							
1	2	3	4	5	6	7	8	9	10	11			
其他場所 Outros estabelecimentos Other establishments													
課程數目 Número de cursos Number of courses	107	99	96	88	8	-	-	3	-	8			
14	2	2	2	1	1	-	-	-	-	-			
21	49	44	42	39	3	-	-	2	-	5			
22	23	20	20	17	3	-	-	-	-	3			
34	6	6	6	6	-	-	-	-	-	-			
38	1	1	1	1	-	-	-	-	-	-			
46	1	1	1	1	-	-	-	-	-	-			
48	6	6	6	5	1	-	-	-	-	-			
72	2	2	2	2	-	-	-	-	-	-			
81	17	17	16	16	-	-	-	1	-	-			
班次數目 ^a Número de classes ^a Number of classes ^a	278	257	252	241	11	-	-	5	-	21			
14	4	4	4	3	1	-	-	-	-	-			
21	145	131	128	125	3	-	-	3	-	14			
22	45	38	38	32	6	-	-	-	-	7			
34	8	8	8	8	-	-	-	-	-	-			
38	1	1	1	1	-	-	-	-	-	-			
46	1	1	1	1	-	-	-	-	-	-			
48	24	24	24	23	1	-	-	-	-	-			
72	8	8	8	8	-	-	-	-	-	-			
81	42	42	40	40	-	-	-	2	-	-			

^a 不適用於駕駛課程。

Não aplicável aos cursos de condução.

Not applicable to driving courses.

5.4 按歲組、學歷、職任及性別統計之教師數目

NÚMERO DE DOCENTES, SEGUNDO O GRUPO ETÁRIO, POR HABILITAÇÕES ACADÉMICAS, REGIME E SEXO
NUMBER OF TEACHERS BY GENDER, AGE GROUP, EDUCATIONAL ATTAINMENT AND EMPLOYMENT STATUS

2005/2006

1/2

學歷 / 職任 Habilitações académicas / regime Educational attainment / employment status	性別 Sexo Gender	歲組 Grupo etário Age group												不詳 Ignorado Unknown
		總數 Total	< 20	20-24	25-29	30-34	35-39	40-44	45-49	50-54	55-59	60-64	≥ 65	
		1	2	3	4	5	6	7	8	9	10	11	12	
總數 Total	男女 MF	1 727	28	91	254	241	209	189	209	184	138	91	77	16
	男 M	1 033	5	25	135	126	119	125	154	127	98	56	55	8
	女 F	694	23	66	119	115	90	64	55	57	40	35	22	8
全職 Tempo inteiro Full-time	男女 MF	536	1	10	81	83	54	41	78	67	58	31	30	2
	男 M	351	-	-	38	49	30	26	62	48	44	25	28	1
	女 F	185	1	10	43	34	24	15	16	19	14	6	2	1
兼職 Tempo parcial Part-time	男女 MF	1 113	21	68	162	142	149	145	124	114	75	57	42	14
	男 M	648	2	20	92	72	85	99	89	77	51	30	24	7
	女 F	465	19	48	70	70	64	46	35	37	24	27	18	7
其他 Outros Others	男女 MF	78	6	13	11	16	6	3	7	3	5	3	5	-
	男 M	34	3	5	5	5	4	-	3	2	3	1	3	-
	女 F	44	3	8	6	11	2	3	4	1	2	2	2	-
高等 Superior Higher education	男女 MF	1 141	1	58	220	209	172	142	99	88	71	34	31	16
	男 M	658	-	21	123	108	92	92	69	55	48	20	22	8
	女 F	483	1	37	97	101	80	50	30	33	23	14	9	8
全職 Tempo inteiro Full-time	男女 MF	277	-	5	72	70	40	24	14	19	16	7	8	2
	男 M	142	-	-	35	38	19	15	8	7	10	2	7	1
	女 F	135	-	5	37	32	21	9	6	12	6	5	1	1
兼職 Tempo parcial Part-time	男女 MF	817	1	43	140	128	126	115	83	68	53	25	21	14
	男 M	497	-	17	84	66	69	77	61	47	36	18	15	7
	女 F	320	1	26	56	62	57	38	22	21	17	7	6	7
其他 Outros Others	男女 MF	47	-	10	8	11	6	3	2	1	2	2	2	-
	男 M	19	-	4	4	4	4	-	-	1	2	-	-	-
	女 F	28	-	6	4	7	2	3	2	-	-	2	2	-
師範 Magistério Teacher training	男女 MF	66	-	4	20	11	6	2	7	5	4	3	4	-
	男 M	27	-	-	3	4	3	1	6	3	2	2	3	-
	女 F	39	-	4	17	7	3	1	1	2	2	1	1	-
全職 Tempo inteiro Full-time	男女 MF	20	-	4	5	4	1	1	1	2	-	-	2	-
	男 M	4	-	-	-	2	-	-	-	1	-	-	1	-
	女 F	16	-	4	5	2	1	1	1	1	-	-	1	-
兼職 Tempo parcial Part-time	男女 MF	42	-	-	14	7	5	1	5	3	4	3	-	-
	男 M	20	-	-	3	2	3	1	5	2	2	2	-	-
	女 F	22	-	-	11	5	2	-	-	1	2	1	-	-
其他 Outros Others	男女 MF	4	-	-	1	-	-	-	1	-	-	-	2	-
	男 M	3	-	-	-	-	-	-	1	-	-	-	2	-
	女 F	1	-	-	1	-	-	-	-	-	-	-	-	-

5.4 按歲組、學歷、職任及性別統計之教師數目

NÚMERO DE DOCENTES, SEGUNDO O GRUPO ETÁRIO, POR HABILITAÇÕES ACADÉMICAS, REGIME E SEXO
NUMBER OF TEACHERS BY GENDER, AGE GROUP, EDUCATIONAL ATTAINMENT AND EMPLOYMENT STATUS

2005/2006														
學歷 / 職任 Habilitações académicas / regime Educational attainment / employment status	性別 Sexo Gender	歲組 Grupo etário Age group												不詳 Ignorado Unknown
		總數 Total	< 20	20-24	25-29	30-34	35-39	40-44	45-49	50-54	55-59	60-64	≥ 65	
		3	4	5	6	7	8	9	10	11	12	13	14	
中學畢業 Secundário completo Secondary education,	男女 MF 男 M 女 F	324 224 100	23 2 21	18 3 15	5 3 2	13 9 4	19 15 4	30 22 8	70 52 18	60 46 14	42 34 8	24 19 5	20 19 1	- - -
全職 Tempo inteiro Full-time	男女 MF 男 M 女 F	172 149 23	1 - 1	- - -	1 1 -	5 5 -	10 10 -	15 10 5	49 41 8	36 31 5	28 25 3	12 11 1	15 15 -	- - -
兼職 Tempo parcial Part-time	男女 MF 男 M 女 F	134 67 67	18 1 17	15 2 13	4 2 2	4 3 1	9 5 4	15 12 3	19 9 10	22 14 8	12 8 4	12 8 4	4 3 1	- - -
其他 Outros Others	男女 MF 男 M 女 F	18 8 10	4 1 3	3 1 2	- - -	4 1 3	- - -	- - -	2 2 -	2 1 1	2 1 1	- - -	1 1 -	- - -
中學未完成 Secundário incompleto Secondary education,	男女 MF 男 M 女 F	114 91 23	4 3 1	1 1 -	2 1 1	7 5 2	7 5 2	10 7 3	26 24 2	23 17 6	18 13 5	11 10 1	5 5 -	- - -
全職 Tempo inteiro Full-time	男女 MF 男 M 女 F	50 45 5	- - -	- - -	- - -	4 4 -	2 1 1	- - -	11 11 -	8 8 -	12 8 4	8 8 -	5 5 -	- - -
兼職 Tempo parcial Part-time	男女 MF 男 M 女 F	60 44 16	2 1 1	1 1 -	1 1 -	2 1 1	5 4 1	10 7 3	15 13 2	15 9 6	6 5 1	3 2 1	- - -	- - -
其他 Outros Others	男女 MF 男 M 女 F	4 2 2	2 2 -	- - -	1 - 1	1 - 1	- - -	- - -	- - -	- - -	- - -	- - -	- - -	- - -
其他 Outras Other	男女 MF 男 M 女 F	82 33 49	- - -	10 - 10	7 5 2	1 - 1	5 4 1	5 3 2	7 3 4	8 6 2	3 1 2	19 5 14	17 6 11	- - -
全職 Tempo inteiro Full-time	男女 MF 男 M 女 F	17 11 6	- - -	1 - 1	3 2 1	- - -	1 - 1	1 1 -	3 2 1	2 1 1	2 1 1	4 4 -	- - -	- - -
兼職 Tempo parcial Part-time	男女 MF 男 M 女 F	60 20 40	- - -	9 - 9	3 2 1	1 - 1	4 4 -	4 2 2	2 1 1	6 5 1	- - -	14 - 14	17 6 11	- - -
其他 Outros Others	男女 MF 男 M 女 F	5 2 3	- - -	- - -	1 1 -	- - -	- - -	- - -	2 - 2	- - -	1 - 1	1 - -	- - -	- - -

5.5 按職任、性別、任職教育機構類別及教授科目統計之教師數目

NÚMERO DE DOCENTES, SEGUNDO O REGIME E SEXO, POR MODALIDADE DAS INSTITUIÇÕES E DAS DISCIPLINAS MINISTRADAS
NUMBER OF TEACHERS BY GENDER, EMPLOYMENT STATUS, TYPE OF INSTITUTIONS AND TYPE OF COURSES TAUGHT

2005/2006

1/2

教育機構類別 / 教授科目 Modalidade das instituições e das disciplinas ministradas Type of institutions / type of courses taught	職任及性別 Regime e sexo Employment status and gender											
	總數 Total			全職 Tempo inteiro Full - time			兼職 Tempo parcial Part - time			其他 Outros Others		
	男女 MF	男 M	女 F	男女 MF	男 M	女 F	男女 MF	男 M	女 F	男女 MF	男 M	女 F
	1	2	3	4	5	6	7	8	9	10	11	12
總數 Total	1 727	1 033	694	536	351	185	1 113	648	465	78	34	44
14	24	10	14	7	2	5	16	8	8	1	-	1
21	351	177	174	62	22	40	265	135	130	24	20	4
22	426	163	263	125	50	75	276	109	167	25	4	21
31	14	12	2	1	1	-	13	11	2	-	-	-
32	7	4	3	1	-	1	6	4	2	-	-	-
34	170	105	65	15	8	7	152	96	56	3	1	2
38	47	40	7	25	20	5	22	20	2	-	-	-
44	2	2	-	-	-	-	2	2	-	-	-	-
46	10	5	5	3	2	1	6	2	4	1	1	-
48	171	125	46	26	18	8	143	105	38	2	2	-
51	5	4	1	3	2	1	2	2	-	-	-	-
56	22	11	11	7	4	3	15	7	8	-	-	-
58	5	4	1	3	2	1	2	2	-	-	-	-
59	33	30	3	21	20	1	12	10	2	-	-	-
72	41	25	16	10	7	3	19	13	6	12	5	7
76	19	14	5	1	-	1	18	14	4	-	-	-
81	147	81	66	58	35	23	79	45	34	10	1	9
84	225	213	12	167	157	10	58	56	2	-	-	-
86	8	8	-	1	1	-	7	7	-	-	-	-
公立 Oficial Public / Government funded	532	318	214	122	74	48	404	242	162	6	2	4
14	3	1	2	-	-	-	2	1	1	1	-	1
21	151	76	75	24	9	15	127	67	60	-	-	-
22	104	47	57	28	16	12	74	31	43	2	-	2
31	2	2	-	-	-	-	2	2	-	-	-	-
32	7	4	3	1	-	1	6	4	2	-	-	-
34	55	31	24	6	3	3	47	27	20	2	1	1
38	1	1	-	-	-	-	1	1	-	-	-	-
44	2	2	-	-	-	-	2	2	-	-	-	-
46	3	3	-	2	2	-	1	1	-	-	-	-
48	58	45	13	8	4	4	49	40	9	1	1	-
51	5	4	1	3	2	1	2	2	-	-	-	-
56	22	11	11	7	4	3	15	7	8	-	-	-
58	4	4	-	2	2	-	2	2	-	-	-	-
59	25	23	2	15	15	-	10	8	2	-	-	-
72	12	7	5	4	3	1	8	4	4	-	-	-
76	1	1	-	-	-	-	1	1	-	-	-	-
81	50	30	20	22	14	8	28	16	12	-	-	-
84	20	19	1	-	-	-	20	19	1	-	-	-
86	7	7	-	-	-	-	7	7	-	-	-	-

5.5 按職任、性別、任職教育機構類別及教授科目統計之教師數目

NÚMERO DE DOCENTES, SEGUNDO O REGIME E SEXO, POR MODALIDADE DAS INSTITUIÇÕES E DAS DISCIPLINAS MINISTRADAS
NUMBER OF TEACHERS BY GENDER, EMPLOYMENT STATUS, TYPE OF INSTITUTIONS AND TYPE OF COURSES TAUGHT

2005/2006

2/2

教育機構類別 / 教授科目 Modalidade das instituições e das disciplinas ministradas Type of institutions / type of courses taught	職任及性別 Regime e sexo Employment status and gender											
	總數 Total			全職 Tempo inteiro Full - time			兼職 Tempo parcial Part - time			其他 Outros Others		
	男女 MF	男 M	女 F	男女 MF	男 M	女 F	男女 MF	男 M	女 F	男女 MF	男 M	女 F
	1	2	3	4	5	6	7	8	9	10	11	12
私立 Particular Private	1 195	715	480	414	277	137	709	406	303	72	32	40
14	21	9	12	7	2	5	14	7	7	-	-	-
21	200	101	99	38	13	25	138	68	70	24	20	4
22	322	116	206	97	34	63	202	78	124	23	4	19
31	12	10	2	1	1	-	11	9	2	-	-	-
34	115	74	41	9	5	4	105	69	36	1	-	1
38	46	39	7	25	20	5	21	19	2	-	-	-
46	7	2	5	1	-	1	5	1	4	1	1	-
48	113	80	33	18	14	4	94	65	29	1	1	-
58	1	-	1	1	-	1	-	-	-	-	-	-
59	8	7	1	6	5	1	2	2	-	-	-	-
72	29	18	11	6	4	2	11	9	2	12	5	7
76	18	13	5	1	-	1	17	13	4	-	-	-
81	97	51	46	36	21	15	51	29	22	10	1	9
84	205	194	11	167	157	10	38	37	1	-	-	-
86	1	1	-	1	1	-	-	-	-	-	-	-

5.6 按出生地、歲組及性別統計之教師數目

NÚMERO DE DOCENTES, SEGUNDO A NATURALIDADE, POR GRUPO ETÁRIO E SEXO
NUMBER OF TEACHERS BY GENDER, AGE GROUP AND PLACE OF BIRTH

2005/2006							
歲組 Grupo etário Age group	性別 Sexo Gender	出生地 Naturalidade Place of birth					
		總數 Total	澳門 Macau Macao	中國大陸 China Continental Mainland China	葡萄牙 Portugal	香港特區 RAEHK Hong Kong SAR	其他 Outras Others
1	2	3	4	5	6	7	8
總數 Total	男女 MF	1 727	769	577	36	186	159
	男 M	1 033	445	345	20	124	99
	女 F	694	324	232	16	62	60
< 20	男女 MF	28	26	1	-	-	1
	男 M	5	5	-	-	-	-
	女 F	23	21	1	-	-	1
20-24	男女 MF	91	66	18	1	3	3
	男 M	25	18	3	-	1	3
	女 F	66	48	15	1	2	-
25-29	男女 MF	254	113	107	3	13	18
	男 M	135	56	65	-	3	11
	女 F	119	57	42	3	10	7
30-34	男女 MF	241	116	82	4	21	18
	男 M	126	53	49	2	14	8
	女 F	115	63	33	2	7	10
35-39	男女 MF	209	96	61	2	30	20
	男 M	119	57	33	-	16	13
	女 F	90	39	28	2	14	7
40-44	男女 MF	189	96	49	2	25	17
	男 M	125	69	24	1	21	10
	女 F	64	27	25	1	4	7
45-49	男女 MF	209	82	59	3	41	24
	男 M	154	57	47	2	33	15
	女 F	55	25	12	1	8	9
50-54	男女 MF	184	74	57	6	24	23
	男 M	127	51	42	1	14	19
	女 F	57	23	15	5	10	4
55-59	男女 MF	138	56	47	4	14	17
	男 M	98	43	30	3	9	13
	女 F	40	13	17	1	5	4
60-64	男女 MF	91	28	42	3	12	6
	男 M	56	21	20	3	10	2
	女 F	35	7	22	-	2	4
≥ 65	男女 MF	77	15	40	7	3	12
	男 M	55	15	25	7	3	5
	女 F	22	-	15	-	-	7
年齡不詳 Ignorado Unknown	男女 MF	16	1	14	1	-	-
	男 M	8	-	7	1	-	-
	女 F	8	1	7	-	-	-

5.7 按歲組、主修科目及性別統計擁有高等學歷之教師數目

NÚMERO DE DOCENTES COM HABILITAÇÃO ACADÉMICA SUPERIOR, SEGUNDO O GRUPO ETÁRIO, POR ÁREA DE ENSINO E SEXO

NUMBER OF TEACHERS WITH HIGHER EDUCATION BY GENDER, AGE GROUP AND FIELD OF STUDY

2005/2006															1/2
主修科目 Área de ensino Field of study	性別 Sexo Gender	歲組 Grupo etário Age group													
		總數 Total	< 20	20-24	25-29	30-34	35-39	40-44	45-49	50-54	55-59	60-64	≥ 65	歲組不詳 Grupo etário ignorado Age group unknown	
		1	2	3	4	5	6	7	8	9	10	11	12	13	14
教師總數 Total de docentes Total teachers	男女 MF 男 M 女 F	1 727 1 033 694	28 5 23	91 25 66	254 135 119	241 126 115	209 119 90	189 125 64	209 154 55	184 127 57	138 98 40	91 56 35	77 55 22	16 8 8	
高等學歷之教師總數 Número total de docentes com habilitação académica superior Total number of teachers with higher education	男女 MF 男 M 女 F	1 141 658 483	1 - 1	58 21 37	220 123 97	209 108 101	172 92 80	142 92 50	99 69 30	88 55 33	71 48 23	34 20 14	31 22 9	16 8 8	
14	男女 MF 男 M 女 F	24 10 14	- - -	- - -	3 1 2	3 1 2	5 1 4	1 - 1	- - -	4 3 1	6 2 4	1 1 -	1 1 -	- - -	
21	男女 MF 男 M 女 F	212 108 104	1 - 1	20 6 14	53 26 27	33 15 18	25 10 15	20 13 7	14 7 7	17 11 6	16 11 5	5 3 2	8 6 2	- - -	
22	男女 MF 男 M 女 F	352 144 208	- - -	19 3 16	52 15 37	44 8 36	43 14 29	37 11 26	39 28 11	39 19 20	28 17 11	17 9 8	18 12 6	16 8 8	
31	男女 MF 男 M 女 F	14 12 2	- - -	- - -	1 - 1	4 3 1	2 2 -	2 2 -	2 2 -	2 2 -	- - -	1 1 -	- - -	- - -	
32	男女 MF 男 M 女 F	7 4 3	- - -	- - -	2 - 2	2 1 1	1 1 -	1 1 -	1 1 -	- - -	- - -	- - -	- - -	- - -	
34	男女 MF 男 M 女 F	164 102 62	- - -	2 1 1	13 7 6	35 17 18	39 23 16	35 25 10	21 15 6	13 11 2	4 2 2	2 1 1	- - -	- - -	
38	男女 MF 男 M 女 F	47 40 7	- - -	- - -	6 4 2	10 8 2	8 8 -	10 9 1	5 4 1	2 2 -	3 3 -	1 1 -	2 1 1	- - -	
44	男女 MF 男 M 女 F	2 2 -	- - -	- - -	- - -	- - -	- - -	1 1 -	- - -	1 1 -	- - -	- - -	- - -	- - -	
46	男女 MF 男 M 女 F	4 3 1	- - -	- - -	- - -	2 2 -	1 - 1	1 1 -	- - -	- - -	- - -	- - -	- - -	- - -	
48	男女 MF 男 M 女 F	138 119 19	- - -	12 10 2	64 55 9	27 23 4	17 16 1	12 11 1	3 3 -	1 - 1	2 1 1	- - -	- - -	- - -	

5.7 按歲組、主修科目及性別統計擁有高等學歷之教師數目

NÚMERO DE DOCENTES COM HABILITAÇÃO ACADÉMICA SUPERIOR, SEGUNDO O GRUPO ETÁRIO,
POR ÁREA DE ENSINO E SEXO

NUMBER OF TEACHERS WITH HIGHER EDUCATION BY GENDER, AGE GROUP AND FIELD OF STUDY

2005/2006

2/2

主修科目 Área de ensino Field of study	性別 Sexo Gender	歲組 Grupo etário Age group												歲組不詳 Grupo etário ignorado Age group unknown	
		總數 Total	< 20	20-24	25-29	30-34	35-39	40-44	45-49	50-54	55-59	60-64	≥ 65		
		1	2	3	4	5	6	7	8	9	10	11	12		13
51	男女 MF	4	-	-	-	-	-	3	1	-	-	-	-	-	-
	男 M	3	-	-	-	-	-	2	1	-	-	-	-	-	-
	女 F	1	-	-	-	-	-	1	-	-	-	-	-	-	-
56	男女 MF	16	-	1	3	4	4	1	1	1	-	1	-	-	
	男 M	7	-	-	2	2	1	-	1	1	-	-	-	-	
	女 F	9	-	1	1	2	3	1	-	-	-	1	-	-	
58	男女 MF	3	-	-	1	1	1	-	-	-	-	-	-	-	
	男 M	2	-	-	-	1	1	-	-	-	-	-	-	-	
	女 F	1	-	-	1	-	-	-	-	-	-	-	-	-	
59	男女 MF	12	-	-	2	4	1	-	-	1	3	1	-	-	
	男 M	10	-	-	1	4	1	-	-	1	3	-	-	-	
	女 F	2	-	-	1	-	-	-	-	-	-	1	-	-	
72	男女 MF	40	-	1	12	12	5	6	1	-	1	-	2	-	
	男 M	24	-	1	8	4	3	5	-	-	1	-	2	-	
	女 F	16	-	-	4	8	2	1	1	-	-	-	-	-	
76	男女 MF	19	-	-	2	3	5	3	3	-	2	1	-	-	
	男 M	14	-	-	1	2	3	3	2	-	2	1	-	-	
	女 F	5	-	-	1	1	2	-	1	-	-	-	-	-	
81	男女 MF	64	-	3	6	21	7	5	7	6	5	4	-	-	
	男 M	36	-	-	3	13	2	3	4	3	5	3	-	-	
	女 F	28	-	3	3	8	5	2	3	3	-	1	-	-	
84	男女 MF	12	-	-	-	1	5	4	-	1	1	-	-	-	
	男 M	11	-	-	-	1	4	4	-	1	1	-	-	-	
	女 F	1	-	-	-	-	1	-	-	-	-	-	-	-	
86	男女 MF	7	-	-	-	3	-	2	2	-	-	-	-	-	
	男 M	7	-	-	-	3	-	2	2	-	-	-	-	-	
	女 F	-	-	-	-	-	-	-	-	-	-	-	-	-	

5.8 按教育機構類別、課程所需時間、課程分類及學生性別統計之註冊及完成課程之學生^a 數目

NÚMERO DE ALUNOS INSCRITOS E QUE CONCLUÍRAM O CURSO^b, SEGUNDO A MODALIDADE DAS INSTITUIÇÕES, POR DURAÇÃO DE CURSO, CLASSIFICAÇÃO DOS CURSOS E SEXO

NUMBER OF STUDENTS ENROLLED AND COMPLETED^a BY GENDER, TYPE OF INSTITUTIONS, COURSE DURATION AND COURSE CLASSIFICATION

		2005/2006						1/2
		教育機構類別 Modalidade das instituições Type of institutions						
課程所需時間 / 課程分類 Duração de curso / classificação dos cursos Course duration / course classification	性別 Sexo Gender	總數 Total		公立 Oficial Public / Government funded		私立 Particular Private		
		註冊學生 Alunos inscritos Students enrolled	完成課程之學生 Alunos que concluíram o curso Students completed	註冊學生 Alunos inscritos Students enrolled	完成課程之學生 Alunos que concluíram o curso Students completed	註冊學生 Alunos inscritos Students enrolled	完成課程之學生 Alunos que concluíram o curso Students completed	
		1	2	3	4	5	6	7
總數 Total	男女 MF	103 553	81 909	31 390	24 057	72 163	57 852	
	男 M	44 317	35 077	12 448	9 777	31 869	25 300	
	女 F	59 236	46 832	18 942	14 280	40 294	32 552	
短於一年 Inferior a um ano Less than one year	男女 MF	96 385	76 290	30 242	23 294	66 143	52 996	
	男 M	40 884	32 322	11 937	9 443	28 947	22 879	
	女 F	55 501	43 968	18 305	13 851	37 196	30 117	
14	男女 MF	922	865	477	429	445	436	
	男 M	290	273	143	128	147	145	
	女 F	632	592	334	301	298	291	
21	男女 MF	6 960	5 851	1 949	1 585	5 011	4 266	
	男 M	2 084	1 699	454	368	1 630	1 331	
	女 F	4 876	4 152	1 495	1 217	3 381	2 935	
22	男女 MF	21 667	16 304	5 797	4 573	15 870	11 731	
	男 M	7 963	5 773	1 862	1 503	6 101	4 270	
	女 F	13 704	10 531	3 935	3 070	9 769	7 461	
31	男女 MF	459	416	65	60	394	356	
	男 M	135	122	20	19	115	103	
	女 F	324	294	45	41	279	253	
32	男女 MF	606	574	606	574	-	-	
	男 M	156	150	156	150	-	-	
	女 F	450	424	450	424	-	-	
34	男女 MF	17 236	13 669	8 991	6 992	8 245	6 677	
	男 M	6 979	5 642	4 108	3 354	2 871	2 288	
	女 F	10 257	8 027	4 883	3 638	5 374	4 389	
38	男女 MF	363	357	-	-	363	357	
	男 M	115	115	-	-	115	115	
	女 F	248	242	-	-	248	242	
46	男女 MF	12	12	-	-	12	12	
	男 M	5	5	-	-	5	5	
	女 F	7	7	-	-	7	7	
48	男女 MF	7 624	5 720	4 774	3 362	2 850	2 358	
	男 M	3 102	2 301	1 893	1 290	1 209	1 011	
	女 F	4 522	3 419	2 881	2 072	1 641	1 347	
51	男女 MF	25	18	-	-	25	18	
	男 M	22	15	-	-	22	15	
	女 F	3	3	-	-	3	3	
56	男女 MF	1 230	924	1 172	875	58	49	
	男 M	324	244	289	218	35	26	
	女 F	906	680	883	657	23	23	
58	男女 MF	9	5	-	-	9	5	
	男 M	5	4	-	-	5	4	
	女 F	4	1	-	-	4	1	
59	男女 MF	596	406	343	221	253	185	
	男 M	590	404	341	221	249	183	
	女 F	6	2	2	-	4	2	
72	男女 MF	3 513	2 929	471	290	3 042	2 639	
	男 M	1 285	1 111	114	82	1 171	1 029	
	女 F	2 228	1 818	357	208	1 871	1 610	
76	男女 MF	222	147	67	35	155	112	
	男 M	25	19	20	15	5	4	
	女 F	197	128	47	20	150	108	

5.8 按教育機構類別、課程所需時間、課程分類及學生性別統計之註冊及完成課程之學生^a 數目

NÚMERO DE ALUNOS INSCRITOS E QUE CONCLUÍRAM O CURSO^a, SEGUNDO A MODALIDADE DAS INSTITUIÇÕES, POR DURAÇÃO DE CURSO, CLASSIFICAÇÃO DOS CURSOS E SEXO

NUMBER OF STUDENTS ENROLLED AND COMPLETED^a BY GENDER, TYPE OF INSTITUTIONS, COURSE DURATION AND COURSE CLASSIFICATION

		2005/2006						2/2	
		教育機構類別 Modalidade das instituições Type of institutions							
課程所需時間 / 課程分類 Duração de curso / classificação dos cursos Course duration / course classification	性別 Sexo Gender	總數 Total		公立 Oficial Public / Government funded		私立 Particular Private			
		註冊學生 Alunos inscritos Students enrolled	完成課程之學生 Alunos que concluíram o curso Students completed	註冊學生 Alunos inscritos Students enrolled	完成課程之學生 Alunos que concluíram o curso Students completed	註冊學生 Alunos inscritos Students enrolled	完成課程之學生 Alunos que concluíram o curso Students completed		
		1	2	3	4	5	6	7	8
81	男女 MF	12 738	9 160	4 811	3 699	7 927	5 461		
	男 M	4 817	3 458	1 896	1 570	2 921	1 888		
	女 F	7 921	5 702	2 915	2 129	5 006	3 573		
84	男女 MF	21 905	18 719	660	540	21 245	18 179		
	男 M	12 731	10 799	582	466	12 149	10 333		
	女 F	9 174	7 920	78	74	9 096	7 846		
86	男女 MF	298	214	59	59	239	155		
	男 M	256	188	59	59	197	129		
	女 F	42	26	-	-	42	26		
一年或以上 Igual ou superior a um ano One year and above	男女 MF	7 168	5 619	1 148	763	6 020	4 856		
	男 M	3 433	2 755	511	334	2 922	2 421		
	女 F	3 735	2 864	637	429	3 098	2 435		
14	男女 MF	23	21	23	21	-	-		
	男 M	2	1	2	1	-	-		
	女 F	21	20	21	20	-	-		
21	男女 MF	1 876	1 622	773	552	1 103	1 070		
	男 M	534	486	193	155	341	331		
	女 F	1 342	1 136	580	397	762	739		
22	男女 MF	978	277	-	-	978	277		
	男 M	353	86	-	-	353	86		
	女 F	625	191	-	-	625	191		
34	男女 MF	134	70	-	-	134	70		
	男 M	45	38	-	-	45	38		
	女 F	89	32	-	-	89	32		
38	男女 MF	321	321	-	-	321	321		
	男 M	236	236	-	-	236	236		
	女 F	85	85	-	-	85	85		
46	男女 MF	4	4	-	-	4	4		
	男 M	2	2	-	-	2	2		
	女 F	2	2	-	-	2	2		
51	男女 MF	50	23	50	23	-	-		
	男 M	50	23	50	23	-	-		
	女 F	-	-	-	-	-	-		
56	男女 MF	34	12	34	12	-	-		
	男 M	16	12	16	12	-	-		
	女 F	18	-	18	-	-	-		
59	男女 MF	210	109	210	109	-	-		
	男 M	208	109	208	109	-	-		
	女 F	2	-	2	-	-	-		
62	男女 MF	26	14	26	14	-	-		
	男 M	17	9	17	9	-	-		
	女 F	9	5	9	5	-	-		
81	男女 MF	2	-	-	-	2	-		
	男 M	-	-	-	-	-	-		
	女 F	2	-	-	-	2	-		
84	男女 MF	3 510	3 146	32	32	3 478	3 114		
	男 M	1 970	1 753	25	25	1 945	1 728		
	女 F	1 540	1 393	7	7	1 533	1 386		

^a 學生就讀多個課程時，會被多次計算。

Os alunos são contados tantas vezes quantos os cursos que frequentam.

Students attending different courses are counted more than once.

5.9 按性別、歲組及場所的主要活動統計之註冊學生數目

NÚMERO DE ALUNOS INSCRITOS, SEGUNDO O SEXO, POR GRUPO ETÁRIO E ACTIVIDADE PRINCIPAL DO ESTABELECIMENTO

NUMBER OF STUDENTS ENROLLED BY GENDER, AGE GROUP AND PRINCIPAL ACTIVITY OF ESTABLISHMENT

2005/2006			
歲組 / 場所的主要活動 Grupo etário / actividade principal do estabelecimento Age group / principal activity of establishment	註冊學生 Alunos inscritos Student enrolled		
	男女 MF	男 M	女 F
	1	2	3
總數 Total	103 553	44 317	59 236
15-19	13 622	6 269	7 353
20-24	18 207	8 351	9 856
25-29	17 327	7 668	9 659
30-34	16 467	6 624	9 843
35-39	12 358	4 779	7 579
≥ 40	22 739	9 192	13 547
歲組不詳 Ignorado Unknown	2 833	1 434	1 399
主要活動為教育之場所 Estabelecimentos explorando principalmente actividades de ensino Establishment engaged mainly in educational activities	98 999	43 126	55 873
15-19	12 958	6 064	6 894
20-24	17 732	8 223	9 509
25-29	16 853	7 507	9 346
30-34	16 055	6 516	9 539
35-39	11 950	4 706	7 244
≥ 40	20 742	8 706	12 036
歲組不詳 Ignorado Unknown	2 709	1 404	1 305
其他場所 Outros estabelecimentos Other establishments	4 554	1 191	3 363
15-19	664	205	459
20-24	475	128	347
25-29	474	161	313
30-34	412	108	304
35-39	408	73	335
≥ 40	1 997	486	1 511
歲組不詳 Ignorado Unknown	124	30	94

6.1 按職務及性別統計的工作人員數目

NÚMERO DE PESSOAL AO SERVIÇO, SEGUNDO O PROFISSÃO E SEXO

NUMBER OF STAFF BY PROFESSION AND GENDER

2005/2006			
職務 Profissão Profession	工作人員 Pessoal ao serviço Staff		
	男女 MF	男 M	女 F
1	2	3	4
總數 Total	1 045	250	795
導師 Explicador Tutors	520	127	393
輔助教學人員 Assistente Tutorial Assistants	250	83	167
行政職員 Empregado administrativo Administrative staff	142	34	108
其他 Outros Others	133	6	127

6.2 按最高完成學歷、職任形式及性別統計的導師數目

NÚMERO DE EXPLICADORES, SEGUNDO O NÍVEL DE ESCOLARIDADE, POR REGIME DO DESEMPENHO E SEXO
NUMBER OF TUTORS BY EDUCATIONAL ATTAINMENT, EMPLOYMENT STATUS AND GENDER

2005/2006				
最高完成學歷 Níveis de escolaridade Level of education	性別 Sexo Gender	職任形式 Regime Employment status		
		總數 Total	全職 Tempo interior Full-time	兼職 Tempo parcial Part-time
總數 Total	男女 MF	520	152	368
	男 M	127	21	106
	女 F	393	131	262
小學畢業 Primário completo Completed primary education	男女 MF	6	1	5
	男 M	-	-	-
	女 F	6	1	5
初中畢業 Secundário geral Junior secondary education	男女 MF	137	28	109
	男 M	23	2	21
	女 F	114	26	88
中五畢業 11º ano Form 5 education	男女 MF	77	26	51
	男 M	22	4	18
	女 F	55	22	33
高中畢業 / 預科 Secundário complementar / preparatório Senior secondary / pre-university education	男女 MF	164	32	132
	男 M	47	4	43
	女 F	117	28	89
師範畢業專科文憑 Magistério / diploma Diploma / certificate on teaching	男女 MF	63	36	27
	男 M	6	1	5
	女 F	57	35	22
學士 Licenciatura Bachelor	男女 MF	66	26	40
	男 M	25	8	17
	女 F	41	18	23
碩士/博士 Mestrado / Doutor Master / Doctor	男女 MF	7	3	4
	男 M	4	2	2
	女 F	3	1	2

6.3 按歲組、就讀年級及性別統計的補習生數目

NÚMERO DE ESTUDANTES, SEGUNDO O GRAU DE ESCOLARIDADE, POR SEXO E GRUPO ETÁRIO
NUMBER OF STUDENTS BY LEVEL OF EDUCATION, AGE GROUP AND GENDER

		2005/2006					
歲組 Grupo etário Age group	性別 Sexo Gender	就讀年級 Regime e sexo Employment status and gender					
		總數 Total	學前 Pré-escolar Pre-primary education	初小 Primário geral Lower primary education	高小 Primário complementar Upper primary education	初中 Secundário geral Junior secondary education	高中 Secundário complementar Senior secondary education
1	2	3	4	5	6	7	8
總數 Total	男女 MF	5 153	908	1 771	1 664	647	163
	男 M	2 907	472	959	982	400	94
	女 F	2 246	436	812	682	247	69
≤ 5	男女 MF	829	821	8	-	-	-
	男 M	434	427	7	-	-	-
	女 F	395	394	1	-	-	-
6 - 10	男女 MF	2 315	80	1 650	585	-	-
	男 M	1 248	42	870	336	-	-
	女 F	1 067	38	780	249	-	-
11 - 15	男女 MF	1 823	7	113	1 077	623	3
	男 M	1 114	3	82	644	384	1
	女 F	709	4	31	433	239	2
16 - 20	男女 MF	165	-	-	2	24	139
	男 M	106	-	-	2	16	88
	女 F	59	-	-	-	8	51
≥ 20	男女 MF	21	-	-	-	-	21
	男 M	5	-	-	-	-	5
	女 F	16	-	-	-	-	16

高等及成人教育課程編碼表

Tabela de códigos dos cursos de educação superior e de adultos

Table of course codings for higher and adult education

編碼 / Códigos / Code		課程	Curso	Course
統計暨普查局 DSEC	國際教育分類 ISCED - 1997			
14	14	教師訓練及教育科學	Formação de professores de ciências da educação	Teacher training and education science
21	21	藝術	Artes	Arts
22	22	人文學	Humanidades	Humanities
31	31	社會及行為科學	Ciências sociais e do comportamento	Social and behavioural science
32	32	新聞及資訊	Jornalismo e informação	Journalism and information
34	34	行政管理及商務	Administração e comércio	Business and administration
38	38	法律	Direito	Law
42	42	生命科學	Ciências da vida	Life sciences
44	44	自然科學	Ciências físicas	Physical sciences
46	46	數學及統計學	Matemática e estatística	Mathematics and statistics
48	48	電腦學	Informática	Computing / information technology
50	54	採礦	Indústrias extractivas	Extractive / quarrying industries
51	52	電子、電訊工程	Electrónicas e telecomunicações	Electronics and telecommunications
56	54	製造	Indústrias transformadoras	Manufacturing
58	58	建築及營造	Arquitectura e construção	Architecture and building
59	52	機械、能源、化學工程	Mecânicas, energia e engenharia de química	Mechanics, energy and chemical engineering
62	62	農業、林業及漁業	Produção agrícola, silvicultura e pesca	Agriculture, forestry and fishery
64	64	獸醫	Veterinária	Veterinary
72	72	醫療衛生	Saúde	Health
76	76	社會服務	Serviços sociais	Social services
81	81	個人服務	Serviços pessoais	Personal services
84	84	運輸服務	Serviços de transportes	Transport services
85	85	環境保護	Protecção do meio ambiente	Environmental protection
86	86	保安服務	Serviços de segurança	Security services
99	99	不詳或未列明	Ignorados ou não especificados	Unknown or unspecified

二零零五/二零零六學年按主題劃分之統計表索引

1/2

主題劃分	表號	統計表名稱	教育程度/類別	頁數
總體結果	1.1	按堂區、教育機構類別及授課程度統計之學校數目		71
	1.2	按授課程度統計之學校、男女在職員工及學生數目		74
	1.3	主要教育指標		75
	1.4	按教育程度及申請者就讀國家/地區統計之新發及續發的助學金		76
	1.5	按教育程度及申請者就讀國家/地區統計之需償還及不需償還的助學金		77
學校概況	2.1	按主要授課語言、授課程度及基礎教育網絡統計之學校數目	學前、小學及中學	78
	2.2	按授課程度、教育機構類別及制度統計之學校數目	學前、小學及中學	80
	3.1	按教育機構類別統計之機構數目、電腦設備、在職員工及學生概況	高等教育	104
	4.1	按辦學法人/自然人、教育機構類別及授課程度統計之學校數目	特殊教育	118
	5.1	按教育機構類別及堂區統計之成人教育場所概況	成人教育	123
	5.2	按主要活動及教育機構類別統計之成人教育場所概況	成人教育	124
教師	2.3	按授課程度、教育機構類別、教師學歷及性別統計之教師數目	學前、小學及中學	81
	2.4	按授課程度、教育機構類別、基礎教育網絡及性別統計之教師每週平均授課時數	學前、小學及中學	83
	2.5	按學校主要授課語言、授課程度及性別統計之教師數目	學前、小學及中學	84
	2.6	按出生地、授課程度及性別統計之教師數目	學前、小學及中學	85
	2.7	按歲組、教育機構類別、在澳教學年數及性別統計之教師數目	學前、小學及中學	86
	2.8	按授課程度、職任、在澳教學年數及性別統計之教師數目	學前、小學及中學	88
	3.2	按出生地、歲組及性別統計之教師數目	高等教育	105
	3.3	按職任、歲組及性別統計之教師數目	高等教育	106
	3.4	按歲組、主修科目及性別統計之擁有高等學歷教師數目	高等教育	107
	4.2	按教育機構類別、授課程度及性別統計之在職員工數目	特殊教育	119
	4.3	按學歷、歲組及性別統計之教師數目	特殊教育	120
	5.4	按歲組、學歷、職任及性別統計之教師數目	成人教育	128
	5.5	按職任、性別、任職教育機構類別及教授科目統計之教師數目	成人教育	130
	5.6	按出生地、歲組及性別統計之教師數目	成人教育	132
5.7	按歲組、主修科目及性別統計擁有高等學歷之教師數目	成人教育	133	
學生	2.10	按基礎教育網絡、教育程度及性別統計之註冊及學年終學生數目	學前、小學及中學	91
	2.11	按教育程度、制度、教育機構類別及性別統計之學年終學生數目	學前、小學及中學	92

二零零五/二零零六年按主題劃分之統計表索引

2/2

主題劃分	表號	統計表名稱	教育程度/類別	頁數	
學生	2.12	按教育機構類別及教育程度統計之班數及每班平均人數	學前、小學及中學	93	
	2.13	按學生性別、教育程度及級別統計之學生概況	學前、小學及中學	94	
	2.14	按學生性別、學校主要授課語言及教育程度統計之學生概況	學前、小學及中學	96	
	2.15	按學校主要授課語言、教育程度及級別統計之學年終男女學生數目	學前、小學及中學	97	
	2.16	按出生地、教育程度及性別統計之學年終學生數目	學前、小學及中學	99	
	2.17	按離校原因、教育程度、級別及性別統計之離校學生數目	學前、小學及中學	100	
	2.18	按性別、教育程度及歲組統計之離校學生及學年終學生數目	學前、小學及中學	102	
	3.5	按性別、修讀學位及課程統計之註冊、學年終及畢業學生數目	高等教育	109	
	3.6	按學位、歲組及性別統計之學年終學生數目	高等教育	113	
	3.7	按課程制度、課程及性別統計之學年終學生數目	高等教育	114	
	3.8	按課程制度、歲組及性別統計之學年終學生數目	高等教育	115	
	3.9	按出生地及性別統計之本地及外地註冊學生數目	高等教育	116	
	4.4	按教育程度及性別統計之學生數目及概況	特殊教育	121	
	4.5	按教育程度、教育機構類別、歲組及性別統計之學年終學生數目	特殊教育	122	
	5.8	按教育機構類別、課程所需時間、課程分類及學生性別統計之註冊及完成課程之學生數目	成人教育	135	
	5.9	按性別、歲組及場所的主要活動統計之註冊學生數目	成人教育	137	
	其他	2.9	按教育機構類別、授課程度及性別統計之在職行政、技術及助理員工數目	學前、小學及中學	90
		2.19	按教育機構類別統計之私立學校收入及支出	學前、小學及中學	103
		3.10	收入及支出	高等教育	117
4.2		按教育機構類別、授課程度及性別統計之在職員工數目	特殊教育	119	
5.3		按課程所需時間、課程分類及場所的主要活動統計之開辦課程及班次數目	成人教育	125	
6.1		按職務及性別統計的工作人員數目	私立補充教學輔助中心調查	138	
6.2		按最高完成學歷、任職形式及性別統計的導師數目	私立補充教學輔助中心調查	139	
6.3		按歲組、就讀年級及性別統計的補習生數目	私立補充教學輔助中心調查	140	

ÍNDICE DOS QUADROS POR ASSUNTOS DO ANO LECTIVO DE 2005/2006

1/3

Assuntos	Nº dos quadros	Designação dos quadros	Nível / tipo do ensino	Página
Informação global	1.1	Número de estabelecimentos, segundo as freguesias, por modalidade das instituições e níveis de ensino ministrado		71
	1.2	Número de estabelecimentos, pessoal ao serviço e alunos, segundo o sexo, por níveis de ensino ministrado		74
	1.3	Principais indicadores da educação		75
	1.4	Bolsas de estudo concedidas e renovadas, por níveis de ensino e países/territórios de estudo		76
	1.5	Bolsas de estudo reembolsáveis e não reembolsáveis, por níveis de ensino e países/territórios de estudo		77
Estabelecimentos/ instituições	2.1	Número de estabelecimentos, segundo a língua veicular, por níveis de ensino ministrado e rede escolar do ensino básico	Pré-escolar, primário e secundário	78
	2.2	Número de estabelecimentos, segundo os níveis de ensino ministrado, por modalidade das instituições e regime	Pré-escolar, primário e secundário	80
	3.1	Número de instituições, equipamentos informáticos, pessoal ao serviço e alunos, segundo a modalidade das instituições	Superior	104
	4.1	Número de estabelecimentos, segundo o organismo de tutela/pessoa singular, por modalidade das instituições e níveis de ensino ministrado	Especial	118
	5.1	Dados informativos sobre os estabelecimentos de educação de adultos, por modalidade das instituições e freguesias	Adulto	123
	5.2	Dados informativos sobre os estabelecimentos de educação de adultos, por actividade principal e modalidade das instituições	Adulto	124
Docentes	2.3	Número de docentes, segundo os níveis de ensino ministrado, por modalidade das instituições, habilitações académicas e sexo	Pré-escolar, primário e secundário	81
	2.4	Número médio de horas semanais leccionadas, segundo os níveis de ensino ministrado, por modalidade das instituições, rede escolar de ensino básico e sexo	Pré-escolar, primário e secundário	83
	2.5	Número de docentes, segundo a língua veicular do estabelecimento de ensino, por níveis de ensino ministrado e sexo	Pré-escolar, primário e secundário	84
	2.6	Número de docentes, segundo a naturalidade, por níveis de ensino ministrado e sexo	Pré-escolar, primário e secundário	85
	2.7	Número de docentes, segundo o grupo etário, por modalidade das instituições, tempo de serviço docente em Macau e sexo	Pré-escolar, primário e secundário	86
	2.8	Número de docentes, segundo os níveis de ensino ministrado, por regime, tempo de serviço docente em Macau e sexo	Pré-escolar, primário e secundário	88
	3.2	Número de docentes, segundo a naturalidade, por grupo etário e sexo	Superior	105
	3.3	Número de docentes, segundo o regime, por grupo etário e sexo	Superior	106
	3.4	Número de docentes com habilitação académica superior, segundo o grupo etário, por área de ensino e sexo	Superior	107
	4.2	Número de pessoal ao serviço, segundo a modalidade das instituições, por níveis de ensino ministrado e sexo	Especial	119
4.3	Número de docentes, segundo as habilitações académicas, por grupo etário e sexo	Especial	120	

Assuntos	Nº dos quadros	Designação dos quadros	Nível / tipo do ensino	Página
Alunos	5.4	Número de docentes, segundo o grupo etário, por habilitações académicas, regime e sexo	Adulto	128
	5.5	Número de docentes, segundo o regime e sexo, por modalidade das instituições e das disciplinas ministradas	Adulto	130
	5.6	Número de docentes, segundo a naturalidade, por grupo etário e sexo	Adulto	132
	5.7	Número de docentes com habilitação académica superior, segundo o grupo etário, por área de ensino e sexo	Adulto	133
	2.10	Número de alunos, segundo a rede escolar de ensino básico, por níveis de ensino e sexo	Pré-escolar, primário e secundário	91
	2.11	Número de alunos no final do ano lectivo, segundo os níveis de ensino, por regime, modalidade das instituições e sexo	Pré-escolar, primário e secundário	92
	2.12	Número de turmas e dimensão média da turma, segundo a modalidade das instituições, por níveis de ensino	Pré-escolar, primário e secundário	93
	2.13	Alunos, segundo o sexo, por níveis de ensino e anos de escolaridade	Pré-escolar, primário e secundário	94
	2.14	Alunos, segundo o sexo, por língua veicular do estabelecimento de ensino e níveis de ensino	Pré-escolar, primário e secundário	96
	2.15	Número de alunos no final do ano lectivo, segundo a língua veicular do estabelecimento de ensino e sexo, por níveis de ensino e anos de escolaridade	Pré-escolar, primário e secundário	97
	2.16	Número de alunos no final do ano lectivo, segundo a naturalidade, por níveis de ensino e sexo	Pré-escolar, primário e secundário	99
	2.17	Número de alunos que saíram, segundo as causas da saída, por níveis de ensino, anos de escolaridade e sexo	Pré-escolar, primário e secundário	100
	2.18	Número de alunos que saíram do ensino e no final do ano lectivo, segundo o sexo, por níveis do ensino e grupo etário	Pré-escolar, primário e secundário	102
	3.5	Número de alunos matriculados, no final do ano lectivo e finalistas, segundo o sexo, por grau de habilitação académica e cursos frequentados	Superior	109
	3.6	Número de alunos no final do ano lectivo, segundo o grau de habilitação académica, por grupo etário e sexo	Superior	113
	3.7	Número de alunos no final do ano lectivo, segundo o regime do curso, por cursos frequentados e sexo	Superior	114
	3.8	Número de alunos no final do ano lectivo, segundo o regime do curso, por grupo etário e sexo	Superior	115
	3.9	Número de alunos residentes e não residentes matriculados nas instituições, segundo a naturalidade e sexo	Superior	116
	4.4	Número de alunos, por níveis de ensino e sexo	Especial	121
	4.5	Número de alunos no final do ano lectivo, segundo os níveis de ensino, por modalidade das instituições, grupo etário e sexo	Especial	122
5.8	Número de alunos inscritos e que concluíram o curso, segundo a modalidade das instituições, por duração de curso, classificação dos cursos e sexo	Adulto	135	
5.9	Número de alunos inscritos, segundo o sexo, por grupo etário e actividade principal do estabelecimento	Adulto	137	

ÍNDICE DOS QUADROS POR ASSUNTOS DO ANO LECTIVO DE 2005/2006

3/3

Assuntos	Nº dos quadros	Designação dos quadros	Nível / tipo do ensino	Página
Outros	2.9	Número de pessoal administrativo, técnico e auxiliar ao serviço, segundo a modalidade das instituições, por níveis de ensino ministrado e sexo	Pré-escolar, primário e secundário	90
	2.19	Receitas e despesas dos estabelecimentos particulares de ensino, segundo a modalidade das instituições	Pré-escolar, primário e secundário	103
	3.10	Receitas e despesas	Superior	117
	4.2	Número de pessoal ao serviço, segundo a modalidade das instituições, por níveis de ensino ministrado e sexo	Especial	119
	5.3	Número de cursos e turmas realizados, segundo a duração de curso, por classificação dos cursos e actividade principal do estabelecimento	Adulto	125
	6.1	Número de pessoal ao serviço, segundo o profissão e sexo	Centros de apoio pedagógico complementar particular	138
	6.2	Número de explicadores, segundo o nível de escolaridade, regime do desempenho e sexo	Centros de apoio pedagógico complementar particular	139
	6.3	Número de estudantes, segundo grau de escolaridade, por sexo e grupo etário	Centros de apoio pedagógico complementar particular	140

INDEX BY SUBJECT OF THE ACADEMIC YEAR 2005/2006

1/3

Topic	No. of tables	Name of tables	Level / type of education	Page
Global results	1.1	Number of schools by parish, type of institutions and level of instruction		71
	1.2	Number of schools, staff and students by gender and level of instruction		74
	1.3	Principal indicators of education		75
	1.4	New and extended student grants by level of education and country / territory of study		76
	1.5	Reimbursable and non-reimbursable student grants by level of education and country / territory of study		77
Schools/ institutions	2.1	Number of schools by medium of instruction, level of instruction and basic education network	Pre-primary, primary secondary	78
	2.2	Number of schools by level of instruction, type of institutions and system of school	Pre-primary, primary secondary	80
	3.1	Number of institutions, facilities, staff, students by type of institutions	Higher	104
	4.1	Number of schools by supervisory body/individual, type of institutions and level of education	Special	118
	5.1	General information of establishments providing adult education by parish and type of institutions	Adult	123
	5.2	General information of establishments providing adult education by principal activity and type of institutions	Adult	124
Teachers	2.3	Number of teachers by gender, level of instruction, type of institutions and educational attainment	Pre-primary, primary secondary	81
	2.4	Number of average weekly instruction hours of teachers by gender, level of instruction, type of institutions and basic education network	Pre-primary, primary secondary	83
	2.5	Number of teachers by gender, medium of instruction and level of instruction	Pre-primary, primary secondary	84
	2.6	Number of teachers by gender, place of birth and level of instruction	Pre-primary, primary secondary	85
	2.7	Number of teachers by gender, age group, type of institutions and years of teaching experience in Macao	Pre-primary, primary secondary	86
	2.8	Number of teachers by gender, level of instruction, employment status and years of teaching experience in Macao	Pre-primary, primary secondary	88
	3.2	Number of teachers by gender, age group and place of birth	Higher	105
	3.3	Number of teachers by gender, age group and employment status	Higher	106
	3.4	Number of teachers with higher education by gender, age group and field of study	Higher	107
	4.2	Number of staff by gender, type of institutions and level of instruction	Special	119
	4.3	Number of teachers by gender, age group and educational attainment	Special	120
	5.4	Number of teachers by gender, age group, educational attainment and employment status	Adult	128

INDEX BY SUBJECT OF THE ACADEMIC YEAR 2005/2006

2/3

Topic	No. of tables	Name of tables	Level / type of education	Page
Students	5.5	Number of teachers by gender, employment status, type of institutions and type of courses taught	Adult	130
	5.6	Number of teachers by gender, age group and place of birth	Adult	132
	5.7	Number of teachers with higher education by gender, age group and field of study	Adult	133
	2.10	Number of students enrolled and as at end of the academic year by gender, basic education network and level of education	Pre-primary, primary secondary	91
	2.11	Number of students as at end of the academic year by gender, level of education, system of school and type of institutions	Pre-primary, primary secondary	92
	2.12	Number of classes and average class size by type of institutions and level of education	Pre-primary, primary secondary	93
	2.13	Students by gender, level of education and grade	Pre-primary, primary secondary	94
	2.14	Students by gender, medium of instruction and level of education	Pre-primary, primary secondary	96
	2.15	Number of students as at end of the academic year by gender, medium of instruction of schools, level of education and grade	Pre-primary, primary secondary	97
	2.16	Number of students as at end of the academic year by gender, place of birth and level of education	Pre-primary, primary secondary	99
	2.17	Number of drop-out students by gender, reasons of drop-out, level of education and grade	Pre-primary, primary secondary	100
	2.18	Number of drop-outs and students as at end of the academic year by gender, age group and level of education	Pre-primary, primary secondary	102
	3.5	Number of students enrolled, as at end of the academic year and number of graduates by gender, academic award conferred and category of academic programmes	Higher	109
	3.6	Number of students as at end of the academic year by gender, age group and academic award conferred	Higher	113
	3.7	Number of students as at end of the academic year by gender, system of school and category of academic programmes	Higher	114
	3.8	Number of students as at end of the academic year by gender, age group and system of school	Higher	115
	3.9	Number of resident and non-resident students enrolled by gender and place of birth	Higher	116
	4.4	Number of students by gender and level of education	Special	121
	4.5	Number of students as at end of the academic year by gender, age group, level of education and type of institutions	Special	122
	5.8	Number of students enrolled and completed by gender, type of institutions, course duration and course classification	Adult	135
5.9	Number of students enrolled by gender, age group and principal activity of establishment	Adult	137	

INDEX BY SUBJECT OF THE ACADEMIC YEAR 2005/2006

3/3

Topic	No. of tables	Name of tables	Level / type of education	Page
Others	2.9	Number of administrative, technical and auxiliary staff by gender, type of institutions and level of instruction	Pre-primary, primary secondary	90
	2.19	Revenue and expenditure of private schools by type of institutions	Pre-primary, primary secondary	103
	3.10	Revenue and expenditure	Higher	117
	4.2	Number of staff by gender, type of institutions and level of instruction	Special	119
	5.3	Number of courses and classes by course duration, course classification and principal activity of establishment	Adult	125
	6.1	Number of staff by profession and gender	Pre-primary, primary secondary	138
	6.2	Number of tutors by educational attainment, employment status and gender	Pre-primary, primary secondary	139
	6.3	Number of students by level of education, age group and gender	Adult	140

二零零五/二零零六學年

其他備索之統計表

總體結果

- 1.1 a 按授課程度、地區及教育機構類別統計之學校數目

正規教育——學前、小學、中學教育

- 2.1 a 按主要授課語言、制度及授課程度統計之學校數目
- 2.2 a 按辦學法人/自然人、制度及授課程度統計之學校數目
- 2.3 a 按授課程度、教育機構類別及主要授課語言統計之學校數目
- 2.4 a 按辦學法人/自然人、授課程度及教育機構類別統計之學校數目
- 2.5 a 按教育程度、制度、辦學法人/自然人及性別統計之學年終學生數目
- 2.6 a 按性別、制度、教育程度及級別統計之學前、小學、中學、技術及職業學校學生概況
- 2.7 a 按辦學法人/自然人、地區、學生概況及性別統計之學前、小學、中學、技術及職業學校學生總數
- 2.8 a 按辦學法人/自然人、地區、學生概況及性別統計接受學前教育之學生數目
- 2.9 a 按辦學法人/自然人、地區、學生概況及性別統計之小學學生數目
- 2.10 a 按辦學法人/自然人、地區、學生概況及性別統計之中學學生數目
- 2.11 a 按辦學法人/自然人、地區、學生概況及性別統計之技術及職業學校學生數目
- 2.12 a 按教育程度、地區及辦學法人/自然人統計之班數及每班平均人數
- 2.13 a 按學校主要授課語言、性別、教育程度及歲組統計之學年終學生數目
- 2.14 a 按離校原因、辦學法人/自然人、教育程度及性別統計之離校學生數目
- 2.15 a 按離校原因、主要授課語言、教育程度及性別統計之離校學生數目
- 2.16 a 按性別、入網或非入網、教育程度及級別統計之私立學校學生概況
- 2.17 a 按基礎教育網絡統計之私立學校收入及支出
- 2.18 a 按國籍、授課程度及性別統計之教師數目
- 2.19 a 按辦學法人/自然人、職任、授課程度及性別統計之教師數目
- 2.20 a 按辦學法人/自然人、教育機構類別、授課程度及性別統計之教師每週平均授課時數
- 2.21 a 按辦學法人/自然人及堂區統計之正規教育在職員工、註冊學生及學年終學生數目
- 2.22 a 按辦學法人/自然人、教育機構類別及性別統計之在職員工數目

正規教育 —— 高等教育

- 3.1 a 按教育機構類別、辦學法人/自然人及性別統計之在職員工、教育機構數目
- 3.2 a 按國籍、出生地及性別統計之教師數目

成人教育

- 5.1 a 按地區及辦學法人/自然人統計之場所、課室及電腦數目
- 5.2 a 按性別、地區及辦學法人/自然人統計之在職員工、學生、課程及班次數目
- 5.3 a 按辦學法人/自然人統計之課程數目
- 5.4 a 按國籍、歲組及性別統計之教師數目
- 5.5 a 按辦學法人/自然人、教授科目及性別統計之教師數目
- 5.6 a 按性別及歲組統計之在職行政、技術及助理人員數目
- 5.7 a 按教育機構類別、課程時間及學生性別統計之註冊及完成課程之學生數目
- 5.8 a 按教育機構類別、課程所需時間、場所的主要活動及課程分類統計之註冊及完成課程之學生數目

ANO LECTIVO DE 2005/2006

OUTROS QUADROS DISPONÍVEIS

INFORMAÇÃO GLOBAL

- 1.1 a Número de estabelecimentos, segundo os níveis de ensino ministrado, por localização e modalidade das instituições

ENSINO CURRICULAR

– ENSINO PRÉ-ESCOLAR, PRIMÁRIO E SECUNDÁRIO

- 2.1 a Número de estabelecimentos, segundo a língua veicular, por regime e níveis de ensino ministrado
- 2.2 a Número de estabelecimentos, segundo o organismo de tutela/pessoa singular, por regime e níveis de ensino ministrado
- 2.3 a Número de estabelecimentos, segundo os níveis de ensino ministrado, por modalidade das instituições e língua veicular
- 2.4 a Número de estabelecimentos, segundo o organismo de tutela/pessoa singular, por níveis de ensino ministrado e modalidade das instituições
- 2.5 a Número de alunos no final do ano lectivo, segundo os níveis de ensino, por regime, organismo de tutela/pessoa singular do estabelecimento e sexo
- 2.6 a Movimento de alunos dos ensinos pré-escolar, primário, secundário e secundário técnico-profissional, segundo o sexo, por regime, níveis de ensino e anos de escolaridade
- 2.7 a Número de alunos dos ensinos pré-escolar, primário, secundário e secundário técnico-profissional, segundo o organismo de tutela/pessoa singular do estabelecimento, por localização, movimento de alunos e sexo
- 2.8 a Número de alunos do ensino pré-escolar, segundo o organismo de tutela/pessoa singular do estabelecimento, por localização, movimento de alunos e sexo
- 2.9 a Número de alunos do ensino primário, segundo o organismo de tutela/pessoa singular do estabelecimento, por localização, movimento de alunos e sexo
- 2.10 a Número de alunos do ensino secundário, segundo o organismo de tutela/pessoa singular do estabelecimento, por localização, movimento de alunos e sexo
- 2.11 a Número de alunos do ensino secundário técnico-profissional, segundo o organismo de tutela/pessoa singular do estabelecimento, por localização, movimento de alunos e sexo
- 2.12 a Número de turmas e dimensão média da turma, segundo os níveis de ensino, por localização e organismo de tutela/pessoa singular do estabelecimento
- 2.13 a Número de alunos no final do ano lectivo, segundo a língua veicular do estabelecimento de ensino e o sexo, por níveis de ensino e grupo etário
- 2.14 a Número de alunos que saíram, segundo as causas da saída, por organismo de tutela/pessoa singular do estabelecimento, níveis de ensino e sexo
- 2.15 a Número de alunos que saíram, segundo as causas da saída, por língua veicular, níveis de ensino e sexo

- 2.16 a Movimento dos alunos dos estabelecimentos particulares de ensino, segundo o sexo e a situação de aderir ou não à rede escolar , por níveis de ensino e anos de escolaridade
- 2.17 a Receitas e despesas dos estabelecimentos particulares de ensino, segundo a rede escolar de ensino gratuito
- 2.18 a Número de docentes, segundo a nacionalidade, por níveis de ensino ministrado e sexo
- 2.19 a Número de docentes, segundo o organismo de tutela/pessoa singular do estabelecimento, por regime, níveis de ensino ministrado e sexo
- 2.20 a Média de horas semanais leccionadas, segundo o organismo de tutela/pessoa singular do estabelecimento, por modalidade das instituições, níveis de ensino ministrado e sexo
- 2.21 a Número de pessoal ao serviço, alunos matriculados e no final do ano lectivo do ensino curricular, segundo o organismo de tutela/pessoa singular do estabelecimento, por freguesias
- 2.22 a Número de pessoal ao serviço, segundo o organismo de tutela/pessoa singular do estabelecimento, por modalidade das instituições e sexo

ENSINO CURRICULAR – ENSINO SUPERIOR

- 3.1 a Número de instituições, pessoal ao serviço, segundo a modalidade das instituições, por organismo de tutela/pessoa singular das instituições e sexo
- 3.2 a Número de docentes, segundo a nacionalidade, por naturalidade e sexo

EDUCAÇÃO DE ADULTOS

- 5.1 a Número de estabelecimentos, salas de aula e computadores, por localização e organismo de tutela/pessoa singular do estabelecimento
- 5.2 a Número de pessoal ao serviço, alunos e cursos, segundo o sexo, por localização e organismo de tutela/pessoa singular do estabelecimento
- 5.3 a Número e tipo de cursos ministrados, segundo o organismo de tutela/pessoa singular do estabelecimento
- 5.4 a Número de docentes, segundo a nacionalidade, por grupo etário e sexo
- 5.5 a Número de docentes, segundo o organismo de tutela/pessoa singular do estabelecimento, por cursos ministrados e sexo
- 5.6 a Número de pessoal administrativo, técnico e auxiliar, segundo o sexo, por grupo etário
- 5.7 a Número de alunos inscritos e que concluíram o curso, segundo a modalidade das instituições, por duração do curso e sexo
- 5.8 a Número de alunos inscritos e que concluíram o curso, segundo a modalidade das instituições, por duração de curso, actividade principal do estabelecimento e classificação dos cursos

ACADEMIC YEAR 2005/2006

OTHER AVAILABLE TABLES

GLOBAL RESULTS

- 1.1 a Number of schools by level of instruction, location and type of institutions

REGULAR EDUCATION **– PRE-PRIMARY, PRIMARY AND SECONDARY EDUCATION**

- 2.1 a Number of schools by medium of instruction, system of school and level of instruction
- 2.2 a Number of schools by supervisory body/individual, system of school and level of instruction
- 2.3 a Number of schools by level of instruction, type of institutions and medium of instruction
- 2.4 a Number of schools by supervisory body/individual, level of instruction and type of institutions
- 2.5 a Number of students as at end of the academic year by gender, level of education, system of school and supervisory body/individual
- 2.6 a Movement of students in pre-primary, primary, secondary and vocational-technical secondary education by gender, system of school, level of education and grade
- 2.7 a Number of students in pre-primary, primary, secondary and vocational-technical secondary education by gender, supervisory body/individual, location and movement of students
- 2.8 a Number of students in pre-primary education by gender, supervisory body/individual, location and movement of students
- 2.9 a Number of students in primary education by gender, supervisory body/individual, location and movement of students
- 2.10 a Number of students in secondary education by gender, supervisory body/individual, location and movement of students
- 2.11 a Number of students in vocational-technical secondary education by gender, supervisory body/individual, location and movement of students
- 2.12 a Number of classes and average class size by level of education, location and supervisory body/individual
- 2.13 a Number of students as at end of the academic year by gender, age group, medium of instruction and level of education
- 2.14 a Number of drop-out students by gender, reasons of drop-out, supervisory body/individual and level of education

- 2.15 a Number of drop-out students by gender, reasons of drop-out, medium of instruction and level of education
- 2.16 a Movement of students in private schools during the academic year by gender, basic education network, level of education and grade
- 2.17 a Revenue and expenditure of private schools by basic education network
- 2.18 a Number of teachers by gender, nationality and level of instruction
- 2.19 a Number of teachers by gender, supervisory body/individual, employment status and level of instruction
- 2.20 a Average weekly instruction hours of teachers by gender, supervisory body/individual, type of institutions and level of instruction
- 2.21 a Number of staff and students in regular education by supervisory body/individual and parish
- 2.22 a Number of staff by gender, supervisory body/individual and type of institutions

REGULAR EDUCATION
– HIGHER EDUCATION

- 3.1 a Number of institutions, staff by gender, type of institutions and supervisory body/individual
- 3.2 a Number of teachers by gender, nationality and place of birth

ADULT EDUCATION

- 5.1 a Number of establishments, classrooms and computers by location and supervisory body/individual
- 5.2 a Number of courses, employees and students by gender, location and supervisory body/individual
- 5.3 a Number and type of courses, by supervisory body/individual
- 5.4 a Number of teachers by gender, age group and nationality
- 5.5 a Number of teachers by gender, supervisory body/individual and type of courses taught
- 5.6 a Number of administrative, technical and auxiliary staff by gender and age group
- 5.7 a Number of students enrolled and completed by gender, type of institutions and course duration
- 5.8 a Number of students enrolled and completed by type of institutions, course duration, principal activity of establishment and course classification