

工業調查  
**INQUÉRITO INDUSTRIAL**  
**INDUSTRIAL SURVEY**

如欲索取進一步統計資料，可聯絡  
本局文件暨資料傳播中心

Para obter mais informação, os utilizadores deverão dirigir-se  
ao Centro de Documentação e Difusão de Informação da DSEC

*Further statistical information can be obtained from the Documentation and Information Centre  
of Statistics and Census Service*

澳門宋玉生廣場411-417號皇朝廣場17樓

電話：3995311

圖文傳真：307825

Alameda Dr. Carlos d'Assumpção, n.º. 411-417,

Edif. "Dynasty Plaza", 17º andar, Macau

Telefone: 3995311

Fax: 307825

*17<sup>th</sup> Floor "Dynasty Plaza" Bldg.,*

*411-417 Alameda Dr. Carlos d' Assumpção, Macao*

*Telephone: 3995311*

*Fax: 307825*

電子郵件地址：info@dsec.gov.mo

E-mail : info@dsec.gov.mo

網頁地址：http://www.dsec.gov.mo

Homepage : http://www.dsec.gov.mo

官方統計

**Estatística Oficial**

*Official Statistics*

倘刊登此等資料，須指出資料來源

A reprodução destes dados só é permitida com indicação da fonte

*Reproduction of these data is allowed provided the source is quoted*

**2003**

編輯：統計暨普查局  
二零零四年十一月於澳門  
圖表設計：統計暨普查局  
印刷：統計暨普查局

Editor: DSEC  
Macau, Novembro de 2004  
Design Gráfico: DSEC  
Impressão: DSEC

Published by: DSEC  
Macao, November 2004  
Design: DSEC  
Printed by: DSEC

# 目錄 ÍNDICE CONTENTS

|                             |    |
|-----------------------------|----|
| 結果分析 .....                  | 5  |
| ANÁLISE DE RESULTADOS ..... | 13 |
| ANALYSIS OF RESULTS .....   | 21 |

## 說明

NOTAS EXPLICATIVAS  
EXPLANATORY NOTES

|                           |    |
|---------------------------|----|
| 統計方法 .....                | 11 |
| Nota metodológica .....   | 19 |
| Methodology .....         | 27 |
| 概念 .....                  | 12 |
| Conceitos .....           | 20 |
| Concepts .....            | 28 |
| 符號註釋 .....                | 29 |
| Sinais convencionais      |    |
| Symbols and abbreviations |    |

## 統計表

QUADROS  
TABLES

|          |                                                                                                |    |
|----------|------------------------------------------------------------------------------------------------|----|
| 表 一      | ： 按行業分類之主要統計 .....                                                                             | 33 |
| Quadro 1 | — Principais estatísticas, por ramo de actividade                                              |    |
| Table 1  | — Principal statistics by industry .....                                                       | 59 |
| 表 二      | ： 按在職員工數目級別劃分之主要統計 .....                                                                       | 35 |
| Quadro 2 | — Principais estatísticas, por escalões de pessoal ao serviço                                  |    |
| Table 2  | — Principal statistics by scale of persons engaged .....                                       | 60 |
| 表 三      | ： 按普查生產總額級別劃分之主要統計 .....                                                                       | 36 |
| Quadro 3 | — Principais estatísticas, por escalões do valor de produção censo (VPC)                       |    |
| Table 3  | — Principal statistics by scale of census output .....                                         | 61 |
| 表 四      | ： 按普查增加值總額級別劃分之主要統計 .....                                                                      | 37 |
| Quadro 4 | — Principais estatísticas, por escalões do valor acrescentado censo (VAC)                      |    |
| Table 4  | — Principal statistics by scale of census value added .....                                    | 62 |
| 表 五      | ： 按行業分類統計之生產總額及增加值總額 .....                                                                     | 38 |
| Quadro 5 | — Evolução do valor bruto de produção e do valor acrescentado bruto,<br>por ramo de actividade |    |
| Table 5  | — Gross output and gross value added by industry .....                                         | 63 |
| 表 六      | ： 按行業分類之主要指標 .....                                                                             | 40 |
| Quadro 6 | — Principais indicadores estatísticos, por ramo de actividade                                  |    |
| Table 6  | — Principal indicators by industry .....                                                       | 64 |
| 表 七      | ： 按行業分類統計之固定資本形成總額 .....                                                                       | 44 |
| Quadro 7 | — Composição da formação bruta de capital fixo, por ramo de actividade                         |    |
| Table 7  | — Gross fixed capital formation by industry .....                                              | 66 |

|           |   |                                                                                                                                             |    |
|-----------|---|---------------------------------------------------------------------------------------------------------------------------------------------|----|
| 表 八       | : | 按行業分類統計之固定資產添置及銷售 .....                                                                                                                     | 46 |
| Quadro 8  | — | Evolução das aquisições e vendas de bens de capital fixo,<br>por ramo de actividade                                                         |    |
| Table 8   | — | <i>Acquisition and disposal of fixed assets by industry</i> .....                                                                           | 67 |
| 表 九       | : | 按行業分類統計之固定資本形成總額及固定資產折舊 .....                                                                                                               | 52 |
| Quadro 9  | — | Evolução da formação bruta de capital fixo e depreciação dos<br>bens de capital fixo, por ramo de actividade                                |    |
| Table 9   | — | <i>Gross fixed capital formation and depreciation of fixed assets<br/>by industry</i> .....                                                 | 69 |
| 表 十       | : | 按行業分類統計之普查消耗及勞工成本 .....                                                                                                                     | 50 |
| Quadro 10 | — | Evolução do consumo censo e do custo de mão-de-obra,<br>por ramo de actividade                                                              |    |
| Table 10  | — | <i>Census input and labour cost by industry</i> .....                                                                                       | 70 |
| 表 十一      | : | 按行業分類統計之產品銷售及消耗總額 .....                                                                                                                     | 54 |
| Quadro 11 | — | Evolução das vendas de produtos e consumo intermédio,<br>por ramo de actividade                                                             |    |
| Table 11  | — | <i>Sales of goods produced and intermediate consumption by industry</i> .....                                                               | 71 |
| 表 十二      | : | 按行業分類統計之非工業服務收益及由第三者提供<br>之非工業服務費用 .....                                                                                                    | 56 |
| Quadro 12 | — | Evolução das receitas de serviços não industriais e do custo de serviços não industriais<br>prestados por terceiros, por ramo de actividade |    |
| Table 12  | — | <i>Receipts for non-industrial services and payments for non-industrial services rendered<br/>by others by industry</i> .....               | 72 |

## 抽樣誤差

### ERROS DE AMOSTRAGEM SAMPLE ERRORS

|          |   |                                                                                                  |    |
|----------|---|--------------------------------------------------------------------------------------------------|----|
| 表 一      | : | 按行業分類估計之主要統計的抽樣誤差 .....                                                                          | 75 |
| Quadro 1 | — | Erros de amostragem das principais estatísticas estimadas, por ramo de actividade                |    |
| Table 1  | — | <i>Sample errors of principal statistics by industry</i> .....                                   | 78 |
| 表 二      | : | 按在職員工數目級別估計之主要統計的抽樣誤差 .....                                                                      | 77 |
| Quadro 2 | — | Erros de amostragem das principais estatísticas estimadas, por escalões<br>de pessoal ao serviço |    |
| Table 2  | — | <i>Sample errors of principal statistics by scale of persons engaged</i> .....                   | 79 |

## I. 概況

二零零三年工業生產總額較二零零二年上升0.9%，為160.01億元；而增加值總額亦上升2.2%，為38.34億元。

表一：生產總額及增加值總額之年度名義增長率

| 澳門行業分類<br>(第一修訂版) | 生產總額   |       |       | 增加值總額  |       |       |
|-------------------|--------|-------|-------|--------|-------|-------|
|                   | 2001年  | 2002年 | 2003年 | 2001年  | 2002年 | 2003年 |
| 採礦業               | +101.6 | +8.7  | +27.4 | +108.5 | +2.0  | +53.9 |
| 製造業               | -10.5  | -3.2  | -0.3  | -16.8  | -2.2  | -0.8  |
| 電力、氣體及水的生產及分配     | -0.8   | +10.4 | +8.5  | +5.3   | -3.6  | +8.1  |
| 總數                | -9.3   | -1.5  | +0.9  | -10.5  | -2.7  | +2.2  |

在二零零三年的工業生產總額中，採礦業所佔的比重僅為0.11%；製造業為84.5%；而電力、氣體及水的生產及分配則為15.39%。

若與二零零二年比較，二零零三年採礦業的生產總額及增加值總額均呈正增長，分別上升27.4%及53.9%；製造業則錄得跌幅，分別下跌0.3%及0.8%。

至於電力、氣體及水的生產及分配之生產總額和增加值總額分別上升8.5%和8.1%。該行業之年度變動率如下：

|              | 生產總額<br>(%) | 增加值總額<br>(%) |
|--------------|-------------|--------------|
| —電力的生產、輸送及分配 | +8.9        | +7.1         |
| —水的利用、處理及分配  | +5.8        | +16.1        |

從工業整體分析，二零零三年在職員工數目及員工支出均有所下跌，跌幅分別為0.9%及2.9%。

表二：工業在職員工數目及員工支出變動率

| 澳門行業分類<br>(第一修訂版) | 在職員工數目 |       |       | 員工支出  |       |       |
|-------------------|--------|-------|-------|-------|-------|-------|
|                   | 2001年  | 2002年 | 2003年 | 2001年 | 2002年 | 2003年 |
| 採礦業               | -4.3   | -     | +13.6 | -24.3 | +45.1 | +11.0 |
| 製造業               | +1.3   | -7.5  | -0.9  | -2.7  | -6.8  | -3.6  |
| 電力、氣體及水的生產及分配     | -1.3   | -0.6  | +1.2  | -6.9  | +0.6  | +1.2  |
| 總數                | +1.2   | -7.4  | -0.9  | -3.3  | -5.8  | -2.9  |

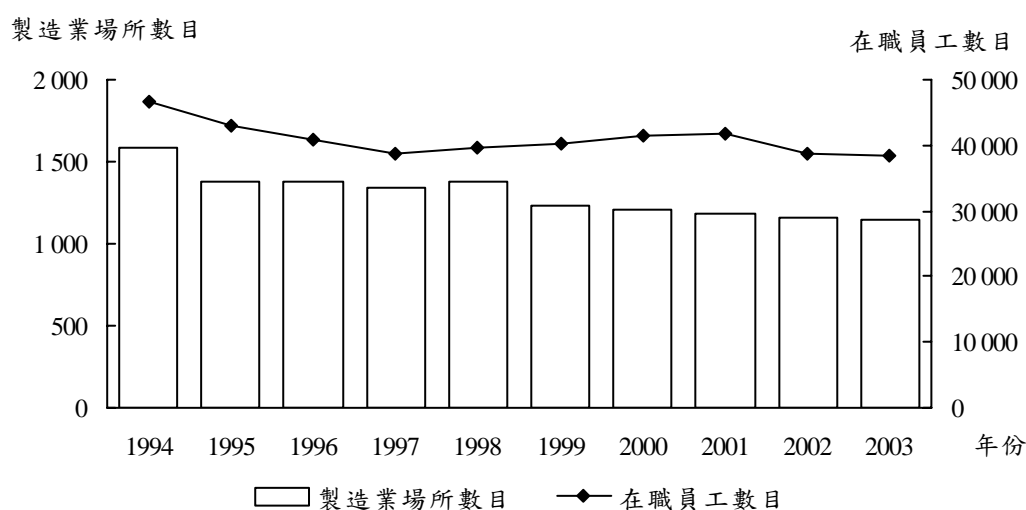
%

## II. 製造業

### 1. 場所數目及在職員工數目

二零零三年有營運的製造業場所數目持續呈下跌趨勢，較二零零二年下跌1.2%，為1 148間。其中以從事製衣業及金屬產品業的場所數目較多，分別為394間及140間。

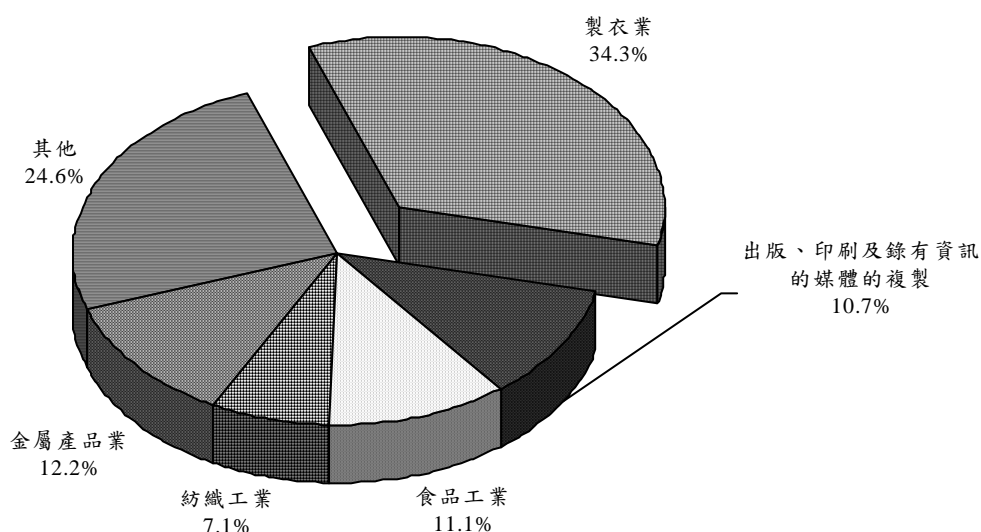
圖一：製造業場所數目及在職員工數目變化



至於在職員工數目方面，二零零三年的總數較二零零二年下跌0.9%，為38 395名；其中以從事製衣業的在職員工數目最多，為27 316名，較二零零二年增加了543名(+2.0%)。

與二零零二年比較，二零零三年從事紡織業的在職員工減少了778名(-14.3%)，為4 678名。

圖二：製造業場所分佈



若按製造業場所規模劃分，僱用少於20人的小型場所佔場所總數高達68.3%，為784間，共吸納在職員工3 228人，佔在職員工總數不足9%；然而，僱用100人或以上的場所數目雖然只佔場所總數的9.8%，為112間，但卻吸納了在職員工總數的60.1%，共23 059人。

在二零零三年，擁有100人或以上的製造業場所，在職員工數目上升1.0%。

表三：製造業場所及在職員工數目

| 在職員工數目<br>級別 | 製造業    |         |         |         |         |         |
|--------------|--------|---------|---------|---------|---------|---------|
|              | 總數     |         | 紡織業     |         | 製衣業     |         |
|              | 場所     | 在職員工    | 場所      | 在職員工    | 場所      | 在職員工    |
| 少於20人        | 784    | 3 228   | 46      | 267     | 130     | 649     |
| 同期變動(%)      | (-3.3) | (-11.5) | (-9.8)  | (-13.6) | (-18.8) | (-28.5) |
| 20-99人       | 252    | 12 108  | 23      | 1 133   | 175     | 8 772   |
| 同期變動(%)      | (+2.0) | (-1.4)  | (-)     | (+2.2)  | (+1.7)  | (-2.4)  |
| 100人或以上      | 112    | 23 059  | 12      | 3 278   | 89      | 17 895  |
| 同期變動(%)      | (+7.7) | (+1.0)  | (-20.0) | (-18.8) | (+12.7) | (+6.1)  |
| 總數           | 1 148  | 38 395  | 81      | 4 678   | 394     | 27 316  |
| 同期變動(%)      | (-1.2) | (-0.9)  | (-9.0)  | (-14.3) | (-4.1)  | (+2.0)  |

## 2. 主要製造業變動

二零零三年製造業內的主要組成行業——製衣業及紡織業之生產總額、增加值總額及貨物出口結構佔製造業的比重，較二零零二年均呈不同程度的變動，見表四。

表四：製造業之主要結構

| 主要製造業 | 年份   | 生產總額       | 增加值總額 | 貨物出口 |
|-------|------|------------|-------|------|
|       |      | 佔製造業比重 (%) |       |      |
| 製衣業   | 2003 | 63.8       | 63.5  | 66.4 |
|       | 2002 | 61.8       | 61.8  | 63.3 |
| 紡織業   | 2003 | 19.6       | 14.8  | 22.1 |
|       | 2002 | 23.3       | 16.2  | 25.9 |
| 共計    | 2003 | 83.5       | 78.2  | 88.5 |
|       | 2002 | 85.1       | 78.1  | 89.2 |

與此同時，整體製造業的普查生產總額出現負增長，下跌0.6%，為133.93億元，其中製衣業佔64.1%。與二零零二年比較，紡織業錄得16.7%的跌幅，而製衣業則錄得2.8%的升幅。

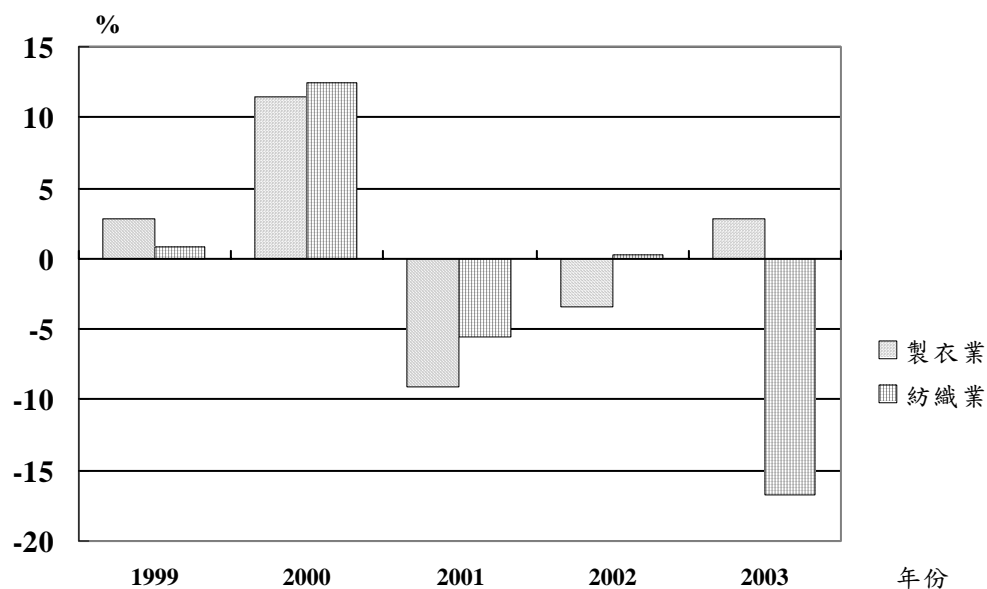
表五：製造業之普查生產總額

| 在職員工數目<br>級別 | 千澳門元       |           |           |
|--------------|------------|-----------|-----------|
|              | 製造業總數      | 紡織業       | 製衣業       |
| 少於20人        | 592 994    | 62 384    | 96 677    |
| 同期變動 (%)     | (-8.4)     | (-6.7)    | (-29.3)   |
| 20-99人       | 4 424 479  | 355 181   | 3 026 747 |
| 同期變動 (%)     | (+8.5)     | (+10.1)   | (+6.9)    |
| 100人或以上      | 8 375 479  | 2 196 337 | 5 463 001 |
| 同期變動 (%)     | (-4.3)     | (-20.1)   | (+1.4)    |
| 總數           | 13 392 951 | 2 613 902 | 8 586 425 |
| 同期變動 (%)     | (-0.6)     | (-16.7)   | (+2.8)    |

圖三則顯示了製衣業及紡織業的普查生產總額變動情況：

- i. 製衣業在過去的兩年均錄得負增長後，在二零零三年錄得正增長。
- ii. 紡織業繼在二零零二年錄得正增長後，二零零三年卻出現負增長。

圖三：製衣及紡織業之普查生產總額的年變動率



表六顯示了二零零三年整體製造業的普查增加值總額較二零零二年下跌0.8%，為30.35億元，其中製衣業佔64.0%。紡織業錄得10.4%的跌幅，而製衣業則錄得1.0%的升幅。

表六：製造業之普查增加值總額

千澳門元

| 在職員工數目<br>級別 | 製造業總數     | 紡織業     | 製衣業       |
|--------------|-----------|---------|-----------|
| 少於20人        | 215 679   | 20 727  | 35 921    |
| 同期變動 (%)     | (-4.4)    | (-2.5)  | (-13.6)   |
| 20-99人       | 979 280   | 89 632  | 609 541   |
| 同期變動 (%)     | (+5.0)    | (+3.2)  | (-0.4)    |
| 100人或以上      | 1 839 891 | 337 327 | 1 296 221 |
| 同期變動 (%)     | (-3.2)    | (-13.9) | (+2.2)    |
| 總數           | 3 034 849 | 447 686 | 1 941 682 |
| 同期變動 (%)     | (-0.8)    | (-10.4) | (+1.0)    |

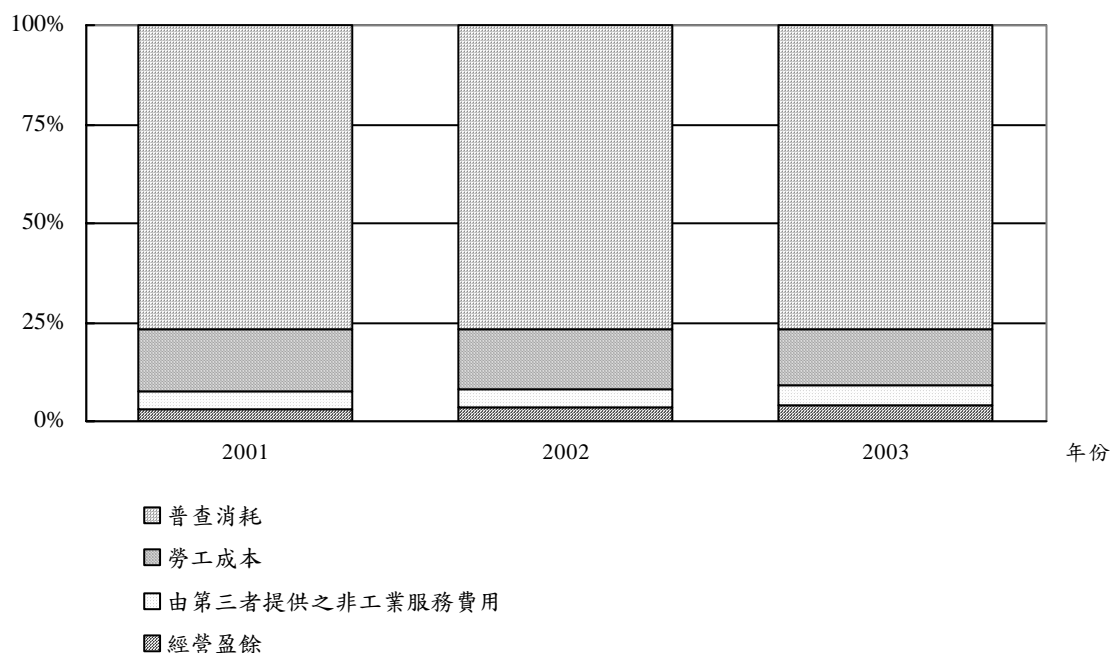
至於製造業在二零零三年的生產總額達135.21億元，其主要結構如下：

### 生產總額

|                  | 結構     | 同期變動   |
|------------------|--------|--------|
| 總數               | 100.0% | -0.3%  |
| 其中：              |        |        |
| — 普查消耗           | 76.6%  | -0.6%  |
| — 勞工成本           | 14.4%  | -3.5%  |
| — 由第三者提供之非工業服務費用 | 5.0%   | +5.2%  |
| — 經營盈餘           | 4.0%   | +10.4% |

製造業的普查消耗及勞工成本較二零零二年呈現負增長，分別為0.6%及3.5%，而由第三者提供之非工業服務費用及經營盈餘則上升5.2%及10.4%。

圖四：製造業生產總額之組合變動



## 統計方法

二零零三年度工業調查包括所有在本局“經濟單位檔案 (FAE)”內，其主要經濟活動為澳門行業分類 (CAM) 第一修訂版的C大類 (採礦工業)、D大類 (製造業) 及E大類 (電力、氣體及水的生產及分配) 的場所。

資料收集方式是先將問卷郵寄予各工業場所，然後由場所寄回自行填寫的問卷或由調查員到場所收回。

收回的問卷經人手及電腦檢核及處理。

是次調查樣本共覆蓋839間工業場所，經統計調查後，其中76間工業場所因以下原因而被刪除：

|       | <u>場 所 數 目</u> |
|-------|----------------|
| 停業    | 38             |
| 已關閉   | 5              |
| 非工業場所 | 17             |
| 其他原因  | <u>16</u>      |
| 總數    | <u>76</u>      |

因此，是次調查結果按分層及行業分類對統計總體作適當的調整後，以1 153間有營運的工業場所為總體單位數目，然後對有關資料進行推算得出的。

註：詳細之內容及說明載於本報告之附件內

### 【場所】

受單一法律實體所控制，在單一地點單獨地或主要從事一項經濟活動的經濟單位。

### 【在職員工】

場所內工作之所有人士，包括有薪酬員工及無薪酬員工；亦包括因疾病、假期或其他原因而短期缺勤的人士；但不包括那些已缺勤，而缺勤時間未能確定的人士。

### 【員工支出】

指支付予員工之現金報酬、實物報酬及其他福利支出總和。

### 【普查生產總額】

普查生產總額與生產總額的分別在於普查生產總額不包括為第三者提供之非工業服務收益。

### 【普查消耗】

購入物料加上購入用水、燃料及用電，以及由第三者以合約或委託形式提供之加工服務、維修及保養服務，再減去物料及燃料之庫存變化。

普查消耗與消耗總額的分別在於普查消耗不包括由第三者提供之非工業服務費用。

### 【普查增加值總額】

普查生產總額與普查消耗的差額。

### 【生產總額】

產品銷售加上製成品庫存變化及在製品庫存變化（包括以合約或委託形式為別人生產之在製產品），再加上為第三者提供之加工及非工業服務收益；提供維修、保養及安裝服務之收益；提供研究開發服務之收益、為自身最終使用而生產的產出之價值，以及來貨原件轉售貨品之出售及其庫存變化，並扣除經第三者之貨品運輸費用及來貨原件轉售貨品之成本。

生產總額與普查生產總額之分別在於生產總額包括為第三者提供之非工業服務收益。

### 【增加值總額】

普查增加值總額加上非工業服務收益，扣除非工業服務費用。

### 【固定資本形成總額】

指固定資產之購置減固定資產銷售後之數值。

### 【場所使用面積】

指生產及協助生產用途之場所之實際使用面積。樓宇公用地方，如走廊及樓梯等則不包括在內。

## ANÁLISE DE RESULTADOS

### I. Evolução

Relativamente à evolução do sector industrial, verificou-se que o valor bruto de produção (VBP) registou em 2003 um acréscimo de 0,9%, situando-se nos 16,001 mil milhões de Patacas. O valor acrescentado bruto (VAB) foi de 3,834 mil milhões de Patacas, o que representa um acréscimo de 2,2% em relação a 2002.

**Quadro A: Taxa de crescimento nominal anual do VBP e do VAB**

| Ramo de actividade<br>(C A M – Rev. 1)               | VBP    |       |       | VAB    |      |       |
|------------------------------------------------------|--------|-------|-------|--------|------|-------|
|                                                      | 2001   | 2002  | 2003  | 2001   | 2002 | 2003  |
| Indústrias extractivas                               | +101,6 | +8,7  | +27,4 | +108,5 | +2,0 | +53,9 |
| Indústrias transformadoras                           | -10,5  | -3,2  | -0,3  | -16,8  | -2,2 | -0,8  |
| Produção e distribuição de electricidade, gás e água | -0,8   | +10,4 | +8,5  | +5,3   | -3,6 | +8,1  |
| Total                                                | -9,3   | -1,5  | +0,9  | -10,5  | -2,7 | +2,2  |

Em 2003, as indústrias extractivas contribuíram 0,11% para o VBP do sector industrial, enquanto que as indústrias transformadoras contribuíram com 84,5% e a produção e distribuição de electricidade, gás e água com 15,39%.

Relativamente ao ano de 2002, as indústrias extractivas apresentaram crescimentos positivos quer no VBP (+27,4%) quer no VAB (+53,9%). O VBP e o VAB das indústrias transformadoras registaram decréscimos de 0,3% e 0,8%, respectivamente.

Relativamente à evolução do ramo de produção e distribuição de electricidade, gás e água, verificou-se que tanto o VBP como o VAB registaram, em 2003, crescimentos de 8,5% e 8,1%, respectivamente. As taxas de variação anual dos componentes deste ramo de actividade foram, em 2003, as seguintes:

|                                                        | VBP (%) | VAB (%) |
|--------------------------------------------------------|---------|---------|
| - Produção, transporte e distribuição de electricidade | +8,9    | +7,1    |
| - Captação, tratamento e distribuição de água          | +5,8    | +16,1   |

Em 2003, o número global de pessoas ao serviço neste sector (-0,9%) e o valor global das despesas com pessoal (-2,9%) evidenciaram, no ano em análise, comportamentos distintos.

### Quadro B: Taxa de variação do pessoal ao serviço e das despesas com pessoal do sector industrial

| Ramo de actividade<br>(C A M – Rev. 1)               | Pessoal ao serviço |      |       | Despesas com pessoal |       |       |
|------------------------------------------------------|--------------------|------|-------|----------------------|-------|-------|
|                                                      | 2001               | 2002 | 2003  | 2001                 | 2002  | 2003  |
| Indústrias extractivas                               | -4,3               | -    | +13,6 | -24,3                | +45,1 | +11,0 |
| Indústrias transformadoras                           | +1,3               | -7,5 | -0,9  | -2,7                 | -6,8  | -3,6  |
| Produção e distribuição de electricidade, gás e água | -1,3               | -0,6 | +1,2  | -6,9                 | +0,6  | +1,2  |
| Total                                                | +1,2               | -7,4 | -0,9  | -3,3                 | -5,8  | -2,9  |

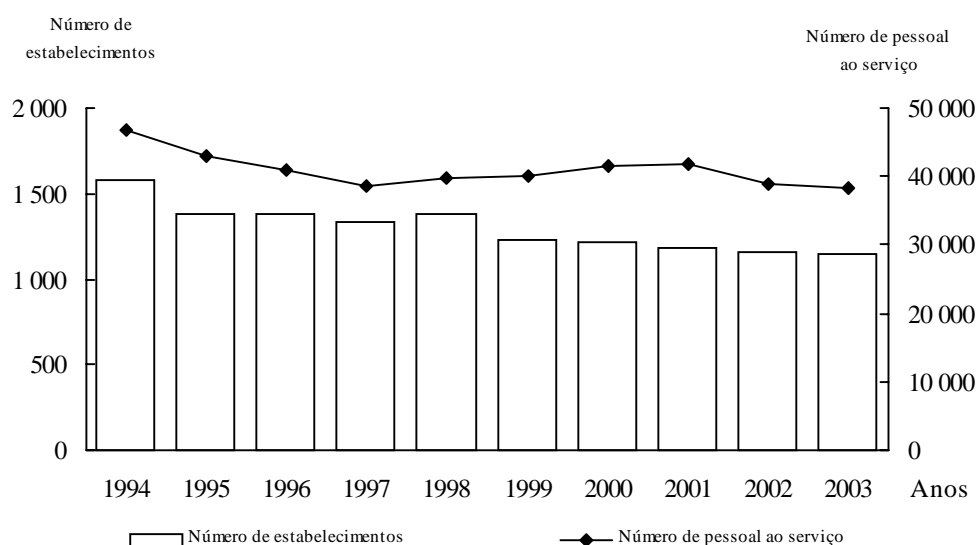
%

## II. Indústrias transformadoras

### 1. Número de estabelecimentos e pessoal ao serviço

Em 2003 o ramo de actividade “Indústrias transformadoras” viu o número de estabelecimentos em actividade, decrescer -1,2% em relação a 2002, situar-se nas 1 148 unidades. De entre estas as que estão em maior número são as da indústria do vestuário com 394 e as da fabricação de produtos metálicos com 140.

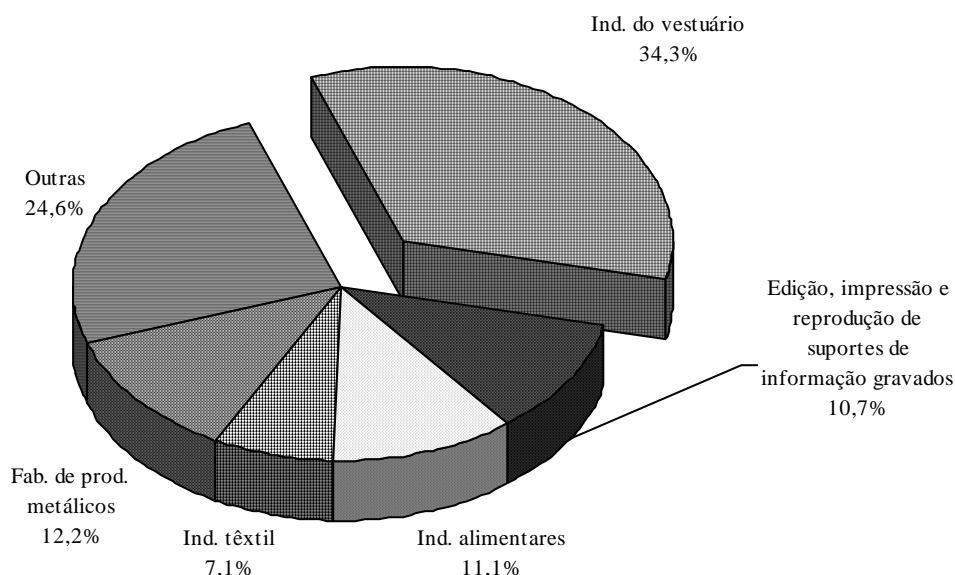
**Gráfico 1: Evolução do número de estabelecimentos e do pessoal ao serviço nas indústrias transformadoras**



O número total de pessoas ao serviço neste sector era de 38 395, o que representa uma diminuição de 0,9% em relação a 2002. A indústria de vestuário empregava o maior número de trabalhadores (27 316), no entanto, verificou-se um acréscimo de 2,0% (mais 543 pessoas) em comparação com o do ano 2002.

Por seu turno, a indústria têxtil empregava 4 678 pessoas, registando um decréscimo de 14,3% (menos 778 pessoas) relativamente a 2002.

**Gráfico 2: Distribuição dos estabelecimentos por indústrias transformadoras**



Segundo a dimensão, existiam 784 estabelecimentos, com menos de 20 pessoas ao serviço, equivalentes a 68,3% do total, os quais empregaram 3 228 indivíduos correspondentes a menos de 9% do total. Registaram-se 112 estabelecimentos, com 100 ou mais pessoas ao serviço, equivalentes a 9,8% do total, que empregaram 23 059 indivíduos, representando 60,1% do total.

O escalão de pessoal ao serviço respeitante a 100 ou mais nas indústrias transformadoras, registou uma variação de +1,0%, relativamente a 2002.

**Quadro C: Estabelecimentos e pessoal ao serviço nas indústrias transformadoras**

| Escalões de pessoal ao serviço e VH (%) | Indústrias transformadoras |                    |                  |                    |                  |                    |
|-----------------------------------------|----------------------------|--------------------|------------------|--------------------|------------------|--------------------|
|                                         | Total                      |                    | Têxtil           |                    | Vestuário        |                    |
|                                         | Estabelecimentos           | Pessoal ao serviço | Estabelecimentos | Pessoal ao serviço | Estabelecimentos | Pessoal ao serviço |
| Menos de 20 VH (%)                      | 784                        | 3 228              | 46               | 267                | 130              | 649                |
|                                         | (-3,3)                     | (-11,5)            | (-9,8)           | (-13,6)            | (-18,8)          | (-28,5)            |
| 20 – 99 VH (%)                          | 252                        | 12 108             | 23               | 1 133              | 175              | 8 772              |
|                                         | (+2,0)                     | (-1,4)             | (-)              | (+2,2)             | (+1,7)           | (-2,4)             |
| 100 ou mais VH (%)                      | 112                        | 23 059             | 12               | 3 278              | 89               | 17 895             |
|                                         | (+7,7)                     | (+1,0)             | (-20,0)          | (-18,8)            | (+12,7)          | (+6,1)             |
| <b>Total</b>                            | <b>1 148</b>               | <b>38 395</b>      | <b>81</b>        | <b>4 678</b>       | <b>394</b>       | <b>27 316</b>      |
| <b>VH (%)</b>                           | <b>(-1,2)</b>              | <b>(-0,9)</b>      | <b>(-9,0)</b>    | <b>(-14,3)</b>     | <b>(-4,1)</b>    | <b>(+2,0)</b>      |

## 2. Evolução das principais indústrias transformadoras

Em 2003, comparando a globalidade das indústrias transformadoras, com a estrutura do VBP, do VAB e das exportações de bens das duas principais indústrias – vestuário e têxtil – salientam-se variações no peso agregado de quase todas as variáveis supra referidas (quadro D).

**Quadro D: Estrutura dos principais ramos das indústrias transformadoras**

| Principais ramos das indústrias transformadoras | Anos | VBP               | VAB  | Exportações de bens |
|-------------------------------------------------|------|-------------------|------|---------------------|
|                                                 |      | % (peso agregado) |      |                     |
| Vestuário                                       | 2003 | 63,8              | 63,5 | 66,4                |
|                                                 | 2002 | 61,8              | 61,8 | 63,3                |
| Têxtil                                          | 2003 | 19,6              | 14,8 | 22,1                |
|                                                 | 2002 | 23,3              | 16,2 | 25,9                |
| Total                                           | 2003 | 83,5              | 78,2 | 88,5                |
|                                                 | 2002 | 85,1              | 78,1 | 89,2                |

O valor de produção censo (VPC) das indústrias transformadoras foi de 13,393 mil milhões de Patacas, ou seja, decresceu 0,6%, destacando-se a indústria do vestuário com 64,1% do total. Os ramos da indústria têxtil e do vestuário registaram um decréscimo de 16,7% e um aumento de 2,8%, face a 2002, respectivamente.

**Quadro E: Valor de produção censo nas indústrias transformadoras**

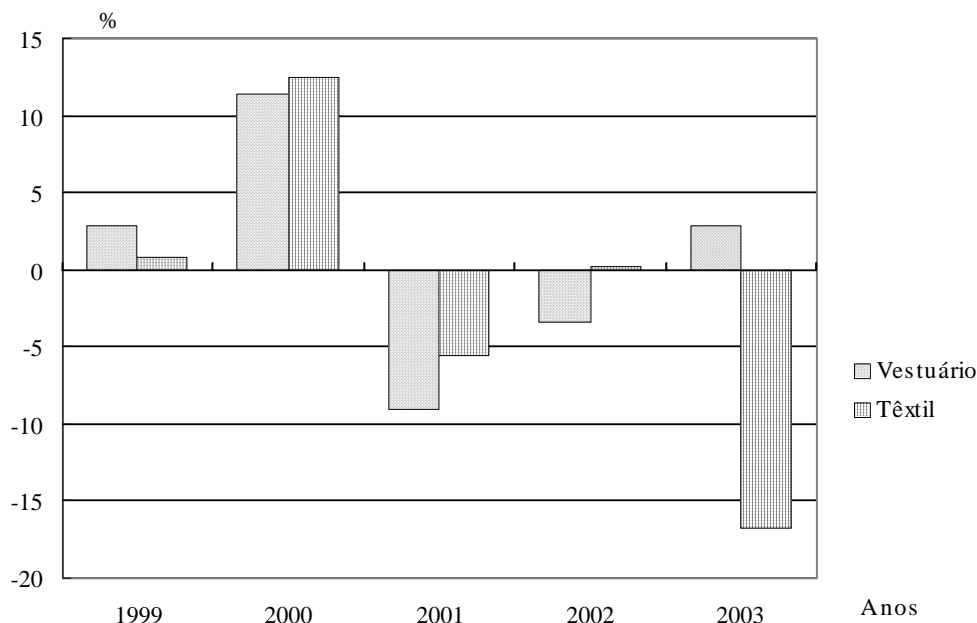
1 000 MOP

| Escalões de pessoal ao serviço e VH (%) | Total das indústrias transformadoras | Têxtil    | Vestuário |
|-----------------------------------------|--------------------------------------|-----------|-----------|
| Menos de 20                             | 592 994                              | 62 384    | 96 677    |
| VH (%)                                  | (-8,4)                               | (-6,7)    | (-29,3)   |
| 20 – 99                                 | 4 424 479                            | 355 181   | 3 026 747 |
| VH (%)                                  | (+8,5)                               | (+10,1)   | (+6,9)    |
| 100 ou mais                             | 8 375 479                            | 2 196 337 | 5 463 001 |
| VH (%)                                  | (-4,3)                               | (-20,1)   | (+1,4)    |
| Total                                   | 13 392 951                           | 2 613 902 | 8 586 425 |
| VH (%)                                  | (-0,6)                               | (-16,7)   | (+2,8)    |

Analisando a evolução do VPC, nas indústrias têxtil e de vestuário referidas no gráfico 3 destacamos, os seguintes aspectos:

- i. Nos últimos dois anos registou-se um crescimento negativo na indústria do vestuário, no entanto no ano 2003 verificou-se um crescimento positivo;
- ii. Em 2002 registou-se um crescimento positivo da indústria têxtil, no entanto no ano 2003 verificou-se um crescimento negativo.

**Gráfico 3: Taxas de variação anual do VPC nos principais ramos das indústrias do vestuário e têxtil**



Observando o quadro F, verifica-se que o valor acrescentado censo das indústrias transformadoras foi de 3,035 mil milhões de Patacas, isto é, decresceu 0,8% em relação a 2002, tendo a indústria do vestuário ocupado 64,0% do total. Por ramos de actividade, a indústria têxtil e a do vestuário registaram um decréscimo de 10,4% e um aumento de 1,0%, respectivamente.

**Quadro F: Valor acrescentado censo das indústrias transformadoras**

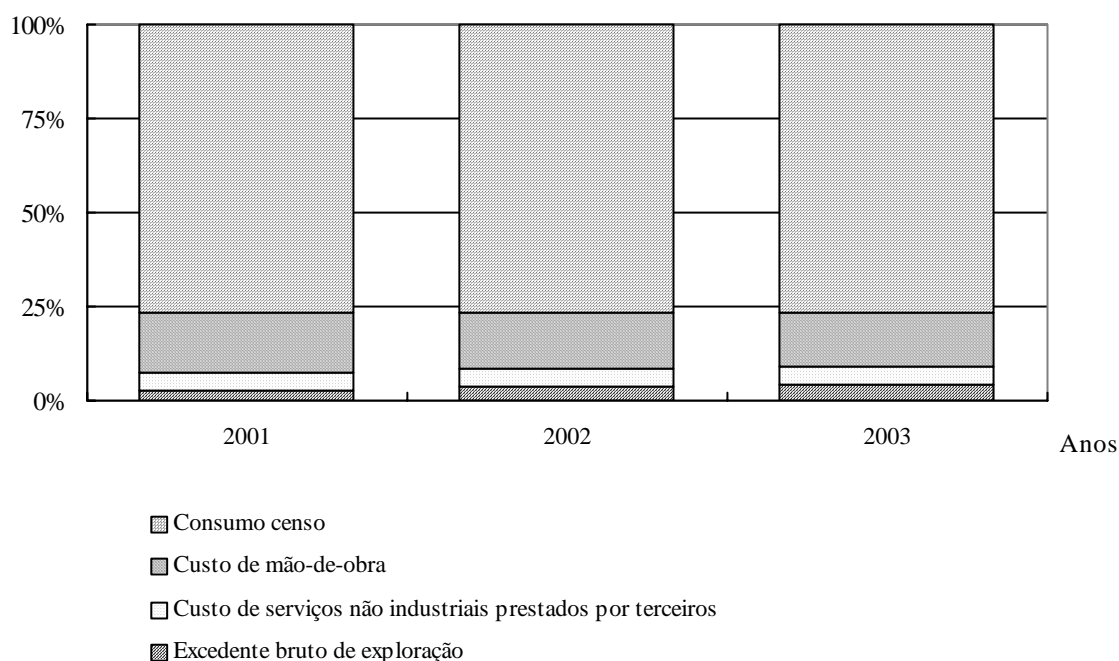
| 1 000 MOP                               |                                      |                |                  |
|-----------------------------------------|--------------------------------------|----------------|------------------|
| Escalões de pessoal ao serviço e VH (%) | Total das indústrias transformadoras | Têxtil         | Vestuário        |
| Menos de 20                             | 215 679                              | 20 727         | 35 921           |
| VH (%)                                  | (-4,4)                               | (-2,5)         | (-13,6)          |
| 20 – 99                                 | 979 280                              | 89 632         | 609 541          |
| VH (%)                                  | (+5,0)                               | (+3,2)         | (-0,4)           |
| 100 ou mais                             | 1 839 891                            | 337 327        | 1 296 221        |
| VH (%)                                  | (-3,2)                               | (-13,9)        | (+2,2)           |
| <b>Total</b>                            | <b>3 034 849</b>                     | <b>447 686</b> | <b>1 941 682</b> |
| <b>VH (%)</b>                           | <b>(-0,8)</b>                        | <b>(-10,4)</b> | <b>(+1,0)</b>    |

O VBP do total das indústrias transformadoras em 2003, situou-se na ordem dos 13,521 mil milhões de Patacas e tinha a seguinte composição:

|                                                             | <b><u>VBP</u></b>    |                                  |
|-------------------------------------------------------------|----------------------|----------------------------------|
|                                                             | <u>Estrutura (%)</u> | <u>Varição homóloga (VH) (%)</u> |
| Total                                                       | 100,0                | -0,3                             |
| Do qual:                                                    |                      |                                  |
| - Consumo censo                                             | 76,6                 | -0,6                             |
| - Custo de mão-de-obra                                      | 14,4                 | -3,5                             |
| - Custo de serviços não industriais prestados por terceiros | 5,0                  | +5,2                             |
| - Excedente bruto de exploração                             | 4,0                  | +10,4                            |

Nas indústrias transformadoras, o valor de consumo censo e o custo de mão-de-obra registaram crescimentos negativos de 0,6% e 3,5%, respectivamente, enquanto que o custo de serviços não industriais prestados por terceiros e o excedente bruto de exploração subiram 5,2% e 10,4%, respectivamente, em comparação com o ano de 2002.

**Gráfico 4: Evolução da composição do valor bruto de produção nas indústrias transformadoras**



## NOTAS EXPLICATIVAS

### Nota metodológica

O Inquérito Industrial 2003 abrangeu todos os estabelecimentos industriais com registo no “Ficheiro de Agentes Económicos (FAE)” dos Serviços de Estatística e Censos, cuja principal actividade económica se encontra inserida nas secções C (Indústrias extractivas), D (Indústrias transformadoras) e E (Produção e distribuição de electricidade, gás e água) da Revisão 1 da Classificação das Actividades Económicas de Macau (CAM).

A recolha da informação foi feita através de questionários, que depois de preenchidos, foram enviados à DSEC por via postal ou recolhidos pelos agentes de inquéritos da DSEC.

Todos os dados recolhidos foram verificados manualmente, depois de validados pelo computador.

A amostra observada foi de 839 estabelecimentos. Dos estabelecimentos seleccionados, 76 foram excluídos pelas razões abaixo mencionadas:

|                                  | <u>Número de estabelecimentos</u> |
|----------------------------------|-----------------------------------|
| Estabelecimentos inactivos       | 38                                |
| Estabelecimentos fechados        | 5                                 |
| Estabelecimentos não industriais | 17                                |
| Outros casos                     | <u>16</u>                         |
| Total                            | <u>76</u>                         |

A partir dos resultados, fez-se a correcção do universo ao nível dos estratos e ramos de actividade. Assim, para efeitos de inferência foi considerado o universo de 1 153 estabelecimentos em actividade.

Nota: Para mais pormenores consulte, por favor, o anexo deste relatório.

### **【ÁREA ÚTIL DO ESTABELECIMENTO】**

Área global da unidade de produção e das unidades auxiliares, excluindo a área dos espaços comuns do edifício, como corredores e escadas comuns.

### **【CONSUMO CENSO (CC)】**

Custo dos materiais adquiridos, corrigidos pela variação de existências de materiais e combustíveis e acrescido do: custo da água adquirida; custo dos combustíveis adquiridos corrigidos da respectiva variação de existências; custo da electricidade adquirida; custo dos trabalhos industriais executados por terceiros sob contrato ou à comissão; custo dos trabalhos de reparação e manutenção executados por terceiros.

O consumo censo distingue-se do consumo intermédio por não incluir o custo dos serviços não industriais prestados por terceiros.

### **【DESPESAS COM PESSOAL】**

Montante dos ordenados e salários pagos, mais as remunerações em espécie e outros encargos e outras despesas com pessoal.

### **【ESTABELECIMENTO】**

Unidade económica que, sob a autoridade de uma única entidade jurídica, exerce exclusiva ou principalmente um único tipo de actividade económica, num só local.

### **【FORMAÇÃO BRUTA DE CAPITAL FIXO (FBCF)】**

Aquisição de todos os bens de capital fixo deduzidas as vendas dos bens de capital fixo.

### **【PESSOAL AO SERVIÇO】**

Total de indivíduos que se encontram a trabalhar para o estabelecimento, incluindo quer o pessoal remunerado quer o pessoal não remunerado. Estão incluídos os indivíduos ausentes em licença de curta duração, por doença, férias ou outro motivo, mas excluem-se os indivíduos ausentes por tempo indeterminado.

### **【VALOR ACRESCENTADO BRUTO (VAB)】**

Valor acrescentado censo menos custo dos serviços não industriais mais receitas de serviços não industriais.

### **【VALOR ACRESCENTADO CENSO (VAC)】**

Diferença entre o valor de produção censo e o consumo censo.

### **【VALOR BRUTO DE PRODUÇÃO (VBP)】**

Valor das vendas dos produtos industriais acrescidas: da variação de existências de produtos acabados e da variação de existências de produtos em vias de fabrico (incluindo produtos executados por terceiros, sob contrato ou à comissão), das receitas de trabalhos industriais e serviços não industriais; de trabalhos de reparação, manutenção e instalação executados para terceiros; das receitas dos trabalhos de investigação e de desenvolvimento industrial executados; do valor da produção destinada à utilização final própria; do valor da venda de mercadorias no mesmo estado em que foram adquiridas deduzido do respectivo custo e corrigido da variação de existências relativas; sendo-lhe deduzido o custo de transporte de mercadorias pertencentes aos estabelecimentos que sejam efectuadas por terceiros.

O valor bruto de produção distingue-se do valor de produção censo por incluir as receitas de serviços não industriais prestados a terceiros.

### **【VALOR DE PRODUÇÃO CENSO (VPC)】**

O valor de produção censo distingue-se do valor bruto de produção por não incluir as receitas de serviços não industriais prestados a terceiros.

## ANALYSIS OF RESULTS

### I. Changes

In 2003, gross output of the industrial sector increased by 0.9% to MOP16.001 billion in comparison with 2002. Gross value added amounted to MOP3.834 billion, an increase of 2.2%.

**Table A: Annual nominal growth of gross output and value added**

| Classification of economic activities of Macao<br>(C A M – Rev. I) | Gross output |       |       | Gross value added |      |       |
|--------------------------------------------------------------------|--------------|-------|-------|-------------------|------|-------|
|                                                                    | 2001         | 2002  | 2003  | 2001              | 2002 | 2003  |
| Mining and quarrying                                               | +101.6       | +8.7  | +27.4 | +108.5            | +2.0 | +53.9 |
| Manufacturing                                                      | -10.5        | -3.2  | -0.3  | -16.8             | -2.2 | -0.8  |
| Electricity, gas and water supply                                  | -0.8         | +10.4 | +8.5  | +5.3              | -3.6 | +8.1  |
| Total                                                              | -9.3         | -1.5  | +0.9  | -10.5             | -2.7 | +2.2  |

In 2003, mining and quarrying contributed only 0.11% to the gross output of the industrial sector, whereas manufacturing industries contributed 84.5% and electricity, gas and water supply 15.39%.

Compared with 2002, gross output and gross value added of mining and quarrying increased by 27.4% and 53.9% while those of manufacturing industries decreased by 0.3% and 0.8% respectively.

In 2003, electricity, gas and water supply recorded increases of 8.5% and 8.1% in the value of gross output and gross value added respectively. Annual percentage changes in 2003 are as follows:

|                                                            | Gross output (%) | Gross value added (%) |
|------------------------------------------------------------|------------------|-----------------------|
| - Production, transmission and distribution of electricity | +8.9             | +7.1                  |
| - Collection, purification and distribution of water       | +5.8             | +16.1                 |

As regards the whole industrial sector, the number of persons engaged and the value of compensation of employees registered decreases of 0.9% and 2.9% respectively in 2003.

**Table B: Changes of person engaged and compensation of employees in the industrial sector**

| Classification of economic activities of Macao (C A M – Rev. 1) | Person engaged |             |             | Compensation of employees |             |             |
|-----------------------------------------------------------------|----------------|-------------|-------------|---------------------------|-------------|-------------|
|                                                                 | 2001           | 2002        | 2003        | 2001                      | 2002        | 2003        |
| Mining and quarrying                                            | -4.3           | -           | +13.6       | -24.3                     | +45.1       | +11.0       |
| Manufacturing                                                   | +1.3           | -7.5        | -0.9        | -2.7                      | -6.8        | -3.6        |
| Electricity, gas and water supply                               | -1.3           | -0.6        | +1.2        | -6.9                      | +0.6        | +1.2        |
| <b>Total</b>                                                    | <b>+1.2</b>    | <b>-7.4</b> | <b>-0.9</b> | <b>-3.3</b>               | <b>-5.8</b> | <b>-2.9</b> |

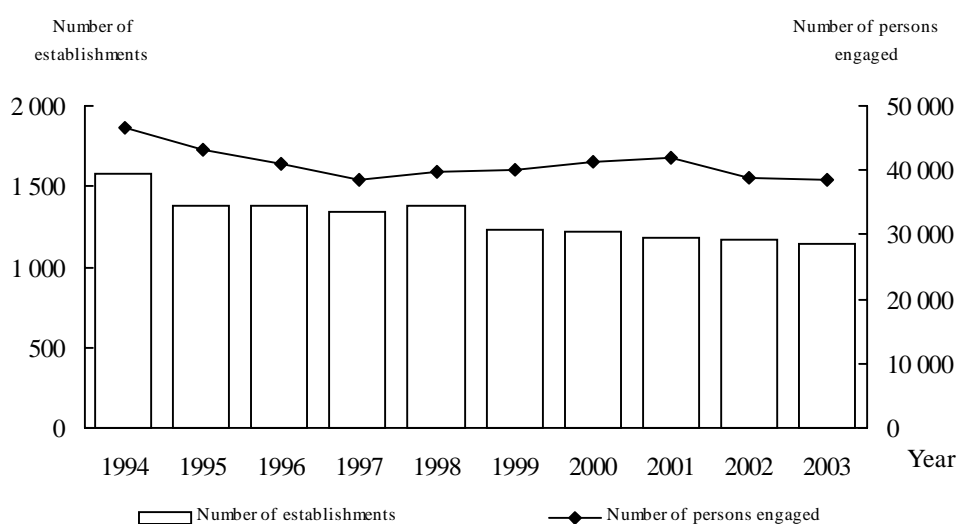
%

## II. Manufacturing industries

### 1. Number of establishments and persons engaged

Chart 1 shows that in manufacturing industries, number of establishments in operation in 2003 decreased by 1.2% to 1 148, of which manufacture of wearing apparel (394 units) and manufacture of fabricated metal products (140 units) took larger shares.

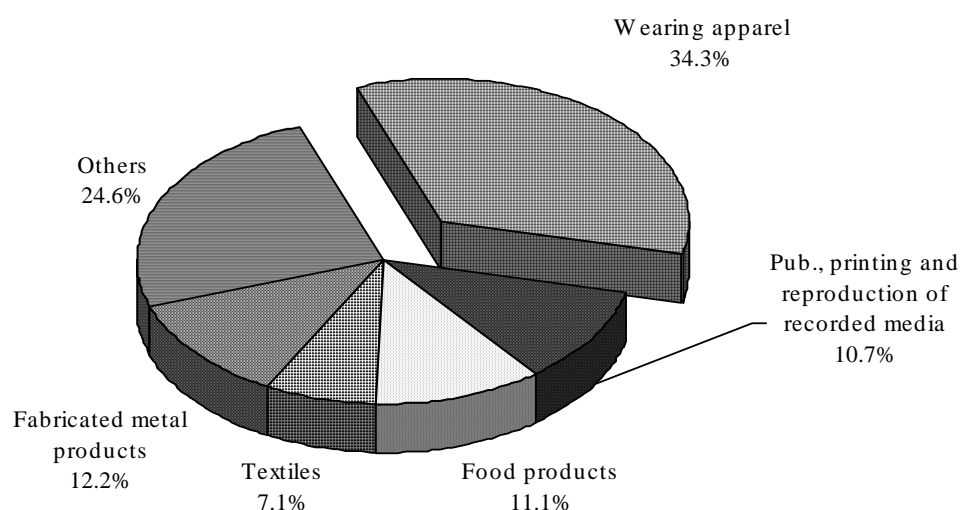
**Chart 1: Number of establishments and persons engaged in manufacturing industries**



Total number of persons engaged in 2003 was 38 395, which represented a decrease of 0.9% over 2002. The manufacture of wearing apparel took the largest share of 27 316 persons, representing an increase of 543 persons (+2.0%), when compared with 2002.

In 2003, the number of persons engaged in the manufacture of textiles was 4 678 persons, a decrease of 778 persons (-14.3%) over 2002.

**Chart 2: Establishments by manufacturing industries**



In terms of size of establishments, 784 establishments (68.3% of the total) with less than 20 persons engaged, employed 8.4% of the total workforce, with 3 228 persons. In contrast, 112 establishments (9.8% of the total) with 100 or more persons engaged absorbed 60.1% of the total workforce, with 23 059 persons.

Total number of persons engaged in the establishments with 100 or more persons increased by 1.0% over 2002.

**Table C: Number of establishments and persons engaged in manufacturing industries**

| Persons engaged       | Manufacturing industries |                 |                |                 |                 |                 |
|-----------------------|--------------------------|-----------------|----------------|-----------------|-----------------|-----------------|
|                       | Total                    |                 | Textiles       |                 | Wearing apparel |                 |
|                       | Establishments           | Persons engaged | Establishments | Persons engaged | Establishments  | Persons engaged |
| < 20                  | 784                      | 3 228           | 46             | 267             | 130             | 649             |
| Year-on-year change % | (-3.3)                   | (-11.5)         | (-9.8)         | (-13.6)         | (-18.8)         | (-28.5)         |
| 20 – 99               | 252                      | 12 108          | 23             | 1 133           | 175             | 8 772           |
| Year-on-year change % | (+2.0)                   | (-1.4)          | (-)            | (+2.2)          | (+1.7)          | (-2.4)          |
| 100 or more           | 112                      | 23 059          | 12             | 3 278           | 89              | 17 895          |
| Year-on-year change % | (+7.7)                   | (+1.0)          | (-20.0)        | (-18.8)         | (+12.7)         | (+6.1)          |
| Total                 | 1 148                    | 38 395          | 81             | 4 678           | 394             | 27 316          |
| Year-on-year change % | (-1.2)                   | (-0.9)          | (-9.0)         | (-14.3)         | (-4.1)          | (+2.0)          |

## 2. Changes of main manufacturing industries

As regards the two main industries in manufacturing, namely manufacture of textiles and manufacture of wearing apparel, their gross output, gross value added and the structure of exports all showed changes of various degrees (Table D).

**Table D: Main structure of manufacturing industries**

| Main manufacturing industries | Year | Gross output                               | Gross value added | Export |
|-------------------------------|------|--------------------------------------------|-------------------|--------|
|                               |      | % (relative weight to manufacturing total) |                   |        |
| Wearing apparel               | 2003 | 63.8                                       | 63.5              | 66.4   |
|                               | 2002 | 61.8                                       | 61.8              | 63.3   |
| Textiles                      | 2003 | 19.6                                       | 14.8              | 22.1   |
|                               | 2002 | 23.3                                       | 16.2              | 25.9   |
| Aggregate weight              | 2003 | 83.5                                       | 78.2              | 88.5   |
|                               | 2002 | 85.1                                       | 78.1              | 89.2   |

The census output of manufacturing industries in 2003 was MOP13.393 billion, a decrease of 0.6% over 2002. The manufacture of wearing apparel accounted for 64.1% of the total manufacturing census output. The manufacture of textiles and the manufacture of wearing apparel registered a decrease of 16.7% and an increase of 2.8% compared with 2002 respectively.

**Table E: Census output in manufacturing industries**

| Persons engaged       | 1 000 MOP     |           |                 |
|-----------------------|---------------|-----------|-----------------|
|                       | Manufacturing | Textiles  | Wearing apparel |
| < 20                  | 592 994       | 62 384    | 96 677          |
| Year-on-year change % | (-8.4)        | (-6.7)    | (-29.3)         |
| 20 – 99               | 4 424 479     | 355 181   | 3 026 747       |
| Year-on-year change % | (+8.5)        | (+10.1)   | (+6.9)          |
| 100 or more           | 8 375 479     | 2 196 337 | 5 463 001       |
| Year-on-year change % | (-4.3)        | (-20.1)   | (+1.4)          |
| Total                 | 13 392 951    | 2 613 902 | 8 586 425       |
| Year-on-year change % | (-0.6)        | (-16.7)   | (+2.8)          |

Chart 3 shows the changes of the census output for both manufacture of textiles and manufacture of wearing apparel:

- i. After the negative growth in the past two years, manufacture of wearing apparel registered an increase in 2003.
- ii. After the increase in 2002, manufacture of textiles registered negative growth in 2003.

**Chart 3: Annual changes of census output of manufacture of wearing apparel and manufacture of textiles**

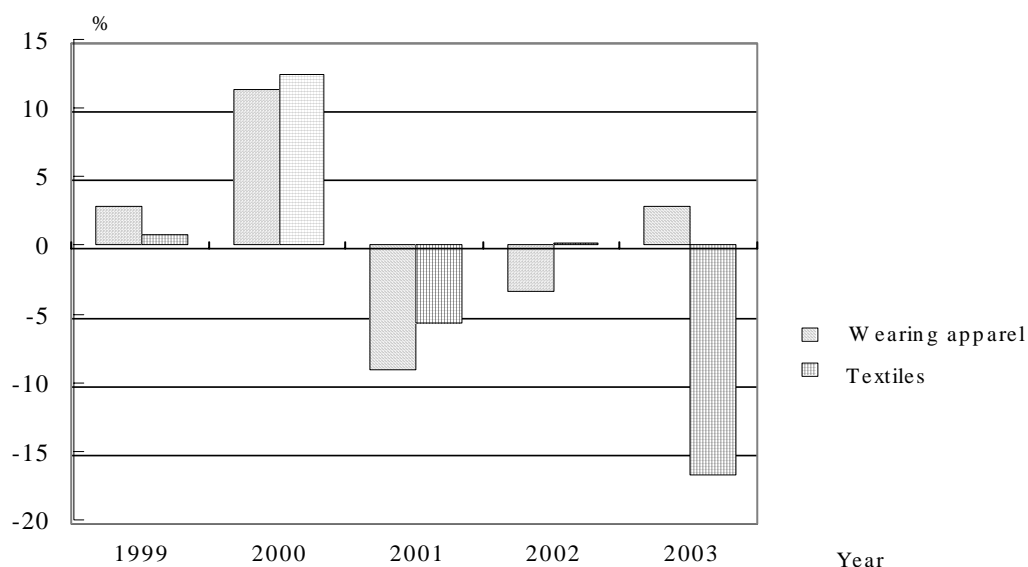


Table F shows that in 2003 the census value added of manufacturing industries was MOP3.035 billion, a decrease of 0.8% compared with 2002, of which, the wearing apparel industry accounted for 64.0% of the total. The manufacture of textiles and manufacture of wearing apparel registered a decrease of 10.4% and an increase of 1.0% respectively.

**Table F: Census value added in manufacturing industries**

|                              | 1 000 MOP        |                |                  |
|------------------------------|------------------|----------------|------------------|
| Persons engaged              | Manufacturing    | Textiles       | Wearing apparel  |
| < 20                         | 215 679          | 20 727         | 35 921           |
| Year-on-year change %        | (-4.4)           | (-2.5)         | (-13.6)          |
| 20 – 99                      | 979 280          | 89 632         | 609 541          |
| Year-on-year change %        | (+5.0)           | (+3.2)         | (-0.4)           |
| 100 or more                  | 1 839 891        | 337 327        | 1 296 221        |
| Year-on-year change %        | (-3.2)           | (-13.9)        | (+2.2)           |
| <b>Total</b>                 | <b>3 034 849</b> | <b>447 686</b> | <b>1 941 682</b> |
| <b>Year-on-year change %</b> | <b>(-0.8)</b>    | <b>(-10.4)</b> | <b>(+1.0)</b>    |

The gross output of manufacturing industries in 2003 reached MOP13.521 billion, with a breakdown as follows:

### Gross output

|                                                           | <u>Structure (%)</u> | <u>Variation (%)</u> |
|-----------------------------------------------------------|----------------------|----------------------|
| Total                                                     | 100.0                | -0.3                 |
| Of which:                                                 |                      |                      |
| - Census input                                            | 76.6                 | -0.6                 |
| - Labour cost                                             | 14.4                 | -3.5                 |
| - Payments for non-industrial services rendered by others | 5.0                  | +5.2                 |
| - Gross operating surplus                                 | 4.0                  | +10.4                |

In manufacturing industries, the census input and labour cost registered negative growth of 0.6% and 3.5% respectively, whereas payments for non-industrial services rendered by others and gross operating surplus increased by 5.2% and 10.4% respectively, when compared with 2002.

**Chart 4: Gross output of manufacturing industries**



## EXPLANATORY NOTES

### Methodology

The Industrial Survey 2003 covered all industrial establishments that were registered in the *File of Economic Units (FAE)* of the Statistics and Census Service, with principal economic activity in Section C (Mining and quarrying), D (Manufacturing) and E (Electricity, gas and water supply) of the *Classification of Economic Activities of Macao, 1997 Revision 1 (CAM - Revision 1)*.

For data collection, the questionnaires were mailed to the establishments. Upon completion, the respondents could return the questionnaires to the Statistics and Census Service in person, by post or by submitting them to the enumerators.

All completed questionnaires were subject to thorough checking by office staff and detailed validation by computer before tabulation.

A sample size of 839 establishments was selected for enumeration. From the selected establishments, 76 establishments were excluded for the following reasons:

|                | <u>Number of establishments</u> |
|----------------|---------------------------------|
| Suspension     | 38                              |
| Closures       | 5                               |
| Non-industrial | 17                              |
| Others         | <u>16</u>                       |
| Total          | <u>76</u>                       |

The total number of establishments of industrial activities in operation in 2003 was subsequently adjusted to be 1 153, which the estimates of the survey were based on.

Note: For more details, please consult the annex within this report.

## CONCEPTS

### **【CENSUS INPUT】**

Costs of raw materials, water, fuels and electricity acquired; industrial work performed by others, and repair and maintenance services employed, under contract or commission; less changes in inventories of raw materials and fuels.

The difference between census input and intermediate consumption is that census input excludes payments for non-industrial services rendered by others.

### **【CENSUS OUTPUT】**

The difference between census output and gross output is that census output excludes receipts for non-industrial services rendered to other establishments.

### **【CENSUS VALUE ADDED】**

The difference between census output and census input.

### **【COMPENSATION OF EMPLOYEES】**

The sum of wages and salaries, payments in kind, and other benefits paid to employees.

### **【ESTABLISHMENT】**

An establishment is an economic unit which engages, under a single ownership or control, in one or predominantly one kind of economic activity at a single physical location.

### **【GROSS FIXED CAPITAL FORMATION】**

Equals the value of total acquisitions of new, used and self-produced fixed assets, less the proceeds from sales of fixed assets.

### **【GROSS OUTPUT】**

Sales of products, plus changes in inventories of finished goods and work-in-progress (including those made for others under contract or commission); receipts for industrial work and services, and for non-industrial services rendered to other establishments; receipts for repair, maintenance and installation services rendered; receipts for research and development performed; value of production for own use, and re-sales of goods in the same condition as purchased and changes in these inventories; less the costs of transportation provided by others and the costs of goods re-sold in the same condition as purchased.

The difference between gross output and census output is that gross output includes receipts for non-industrial services rendered to other establishments.

### **【PERSONS ENGAGED】**

All individuals who work for the establishment, including paid and unpaid workers. Also included are individuals who are temporary absent for a short period, on sick leave, on holiday or other reasons; excluding those who are absent for an undetermined period.

### **【USABLE FLOOR AREA OF ESTABLISHMENT】**

The total area of plant and auxiliary units; but exclude common areas of the buildings, such as corridors and stairs.

### **【GROSS VALUE ADDED】**

Census value added, plus receipts for non-industrial services, less payments for non-industrial services.

**符 號 註 釋**  
**SINAIS CONVENCIONAIS**  
**SYMBOLS AND ABBREVIATIONS**

|     |                                                                                                                |
|-----|----------------------------------------------------------------------------------------------------------------|
| -   | 絕對數值為零<br>Valor absoluto igual a zero<br><i>Absolute value equals zero</i>                                     |
| o   | 結果數字少於所採用單位半數<br>Resultado inferior a metade da unidade adoptada<br><i>Less than half of the unit employed</i> |
| MOP | 澳門元<br>Pataca/Macau<br><i>Macao Pataca</i>                                                                     |
| #   | 保密資料<br>Dado confidencial<br><i>Confidential data</i>                                                          |

註：由於進位原因，統計表內個別項目加起來可能與總數有出入。

NOTA : Devido a arredondamentos, os totais nos quadros podem não coincidir com a soma das parcelas.

NOTE : Due to rounding, components in the tables may not add up to the totals.

白頁

**Página vazia**

**Blank page**

統計表  
**QUADROS**  
*TABLES*

白頁

**Página vazia**

**Blank page**

表一：按行業分類之主要統計

QUADRO 1 - PRINCIPAIS ESTATÍSTICAS, POR RAMO DE ACTIVIDADE

1/2

| 行業分類<br>(澳門行業分類第一修訂版)<br>Ramo de actividade<br>(CAM - Revisão 1)                                                                                                                                   | 場所               | 在職<br>員工           | 員工<br>支出             | 固定資本<br>形成總額                   | 普查<br>生產總額              | 普查<br>增加值總額              | 普查<br>消耗          | 場所<br>使用面積                   |
|----------------------------------------------------------------------------------------------------------------------------------------------------------------------------------------------------|------------------|--------------------|----------------------|--------------------------------|-------------------------|--------------------------|-------------------|------------------------------|
|                                                                                                                                                                                                    | Estabelecimentos | Pessoal ao serviço | Despesas com pessoal | Formação bruta de capital fixo | Valor de produção censo | Valor acrescentado censo | Consumo censo     | Área útil do estabelecimento |
| 1                                                                                                                                                                                                  | 數目<br>Número     | 千澳門元<br>1 000 MOP  |                      |                                |                         |                          |                   | 千平方米<br>1 000 m <sup>2</sup> |
|                                                                                                                                                                                                    | 2                | 3                  | 4                    | 5                              | 6                       | 7                        | 8                 | 9                            |
| <b>總數</b><br><b>Total</b>                                                                                                                                                                          | <b>1 153</b>     | <b>39 442</b>      | <b>2 265 526</b>     | <b>776 113</b>                 | <b>15 851 035</b>       | <b>4 449 021</b>         | <b>11 402 014</b> | <b>1 337</b>                 |
| <b>C 採礦業</b><br><b>Indústrias extractivas</b>                                                                                                                                                      | <b>1</b>         | <b>25</b>          | <b>4 968</b>         | <b>512</b>                     | <b>17 139</b>           | <b>11 136</b>            | <b>6 002</b>      | <b>134</b>                   |
| <b>D 製造業</b><br><b>Indústrias transformadoras</b>                                                                                                                                                  | <b>1 148</b>     | <b>38 395</b>      | <b>1 945 820</b>     | <b>320 932</b>                 | <b>13 392 951</b>       | <b>3 034 849</b>         | <b>10 358 102</b> | <b>1 065</b>                 |
| 15 食品及飲品業<br>Indústrias alimentares e das bebidas                                                                                                                                                  | 138              | 1 227              | 61 572               | 4 990                          | 214 919                 | 100 034                  | 114 885           | 40                           |
| 151-154 食品業<br>Indústrias alimentares                                                                                                                                                              | 127              | 1 114              | 57 878               | 4 716                          | 199 363                 | 92 503                   | 106 860           | 34                           |
| 155 飲品業<br>Indústria das bebidas                                                                                                                                                                   | 11               | 113                | 3 694                | 274                            | 15 556                  | 7 531                    | 8 025             | 6                            |
| 16 烟草業<br>Indústria do tabaco                                                                                                                                                                      | 3                | #                  | #                    | #                              | #                       | #                        | #                 | #                            |
| 17 紡織業<br>Indústria têxtil                                                                                                                                                                         | 81               | 4 678              | 263 723              | 22 809                         | 2 613 902               | 447 686                  | 2 166 216         | 121                          |
| 18 製衣業；毛皮製品的處理、染色及製造<br>Indústria do vestuário; preparação, tingimento e fabricação de artigos de peles com pêlo                                                                                   | 394              | 27 316             | 1 270 263            | 49 009                         | 8 586 425               | 1 941 682                | 6 644 742         | 501                          |
| 19 皮革的鞣製及完成工序，袋、錢包和同類物品、皮具、鞍具及鞋的製造<br>Curtimenta e acabamento de peles sem pêlo; fabricação de malas, de carteiras, artigos de correio, de seleiro e outros artigos de couro; indústria de calçado | 16               | 1 087              | 47 136               | 1 580                          | 486 591                 | 66 993                   | 419 599           | 28                           |
| 191 皮革的鞣製及完成工序，袋、錢包和同類物品以及皮具、鞍具的製造<br>Curtimenta e acabamento de peles sem pêlo; fabricação de malas, de carteiras, artigos de correio, seleiro e outros artigos de couro                          | 1                | 24                 | 1 804                | -                              | 6 712                   | 2 879                    | 3 833             | 1                            |
| 192 造鞋業<br>Indústria de calçado                                                                                                                                                                    | 15               | 1 063              | 45 332               | 1 580                          | 479 879                 | 64 113                   | 415 766           | 27                           |
| 20 除傢具外的木材、軟木及其製品的工業、編籃結品及草編結品的製造<br>Indústrias da madeira e da cortiça e suas obras, excepto mobiliário; fabricação de obras de cestaria e de espartaria                                          | 10               | #                  | #                    | #                              | #                       | #                        | #                 | #                            |
| 21 紙漿、紙和紙板及其製品的製造<br>Fabricação de pasta, de papel e de cartão e seus artigos                                                                                                                      | 19               | 116                | 4 996                | 478                            | 22 356                  | 6 231                    | 16 125            | 6                            |
| 22 出版、印刷及錄有資訊的媒體的複製<br>Edição, impressão e reprodução de suportes de informação gravados                                                                                                           | 123              | 1 168              | 90 568               | 24 849                         | 278 475                 | 110 582                  | 167 893           | 39                           |
| 24 化學產品的製造<br>Fabricação de produtos químicos                                                                                                                                                      | 16               | 304                | 40 000               | 25 617                         | 172 180                 | 73 387                   | 98 792            | 21                           |
| 25 橡膠及塑膠物品的製造<br>Fabricação de artigos de borracha e de matérias plásticas                                                                                                                         | 16               | 113                | 4 758                | -                              | 25 306                  | 7 104                    | 18 201            | 4                            |
| 251 橡膠物品的製造<br>Fabricação de artigos de borracha                                                                                                                                                   | 1                | 5                  | 324                  | -                              | 367                     | 187                      | 180               | 0                            |
| 252 塑膠物品的製造<br>Fabricação de artigos de matérias plásticas                                                                                                                                         | 15               | 108                | 4 434                | -                              | 24 939                  | 6 917                    | 18 022            | 3                            |

表一：按行業分類之主要統計

QUADRO 1 - PRINCIPAIS ESTATÍSTICAS, POR RAMO DE ACTIVIDADE

2/2

| 行業分類<br>(澳門行業分類第一修訂版)<br>Ramo de actividade<br>(CAM - Revisão 1)                                                                                                          | 場所               | 在職<br>員工           | 員工<br>支出             | 固定資本<br>形成總額                   | 普查<br>生產總額              | 普查<br>增加值總額              | 普查<br>消耗                     | 場所<br>使用面積                   |
|---------------------------------------------------------------------------------------------------------------------------------------------------------------------------|------------------|--------------------|----------------------|--------------------------------|-------------------------|--------------------------|------------------------------|------------------------------|
|                                                                                                                                                                           | Estabelecimentos | Pessoal ao serviço | Despesas com pessoal | Formação bruta de capital fixo | Valor de produção censo | Valor acrescentado censo | Consumo censo                | Área útil do estabelecimento |
| 1                                                                                                                                                                         | 數目<br>Número     | 千澳門元<br>1 000 MOP  |                      |                                |                         |                          | 千平方米<br>1 000 m <sup>2</sup> |                              |
|                                                                                                                                                                           | 2                | 3                  | 4                    | 5                              | 6                       | 7                        | 8                            | 9                            |
| 26 其他非金屬礦物產品的製造<br>Fabricação de outros produtos minerais não metálicos                                                                                                   | 20               | 288                | 30 485               | 8 915                          | 281 329                 | 61 677                   | 219 652                      | 159                          |
| 261 玻璃及玻璃製品的製造<br>Fabricação de vidro e artigos de vidro                                                                                                                  | 5                | 16                 | 809                  | -                              | 4 454                   | 2 016                    | 2 439                        | 0                            |
| 269 其他未列明非金屬礦物產品的製造<br>Fabricação de produtos minerais não metálicos, n.e.                                                                                                | 15               | 272                | 29 676               | 8 915                          | 276 874                 | 59 661                   | 217 213                      | 158                          |
| 28 除機器及設備外之金屬產品的製造<br>Fabricação de produtos metálicos, excepto máquinas e equipamento                                                                                    | 140              | 344                | 9 155                | 1 299                          | 45 979                  | 19 488                   | 26 491                       | 10                           |
| 29 其他未列明的機械及設備的製造<br>Fabricação de máquinas e de equipamentos, n.e.                                                                                                       | 53               | 124                | 4 099                | -768                           | 14 512                  | 8 511                    | 6 001                        | 4                            |
| 30 辦公室、會計及計算機用機器的製造<br>Fabricação de máquinas de escritório, de contabilidade e de computadores                                                                           | 3                | 268                | 30 659               | 182 470                        | 232 966                 | 56 111                   | 176 855                      | 33                           |
| 31 其他未列明的電力機器及儀器的製造<br>Fabricação de máquinas e aparelhos eléctricos, n.e.                                                                                                | 9                | 377                | 23 632               | -6 088                         | 129 770                 | 39 921                   | 89 848                       | 16                           |
| 33-35 醫療、精確、光學及鐘錶器材和工具的製造；其他運輸器材的製造<br>Fabricação de aparelhos e instrumentos médicos, de precisão, de óptica e de relojoaria; fabricação de outro material de transporte | 15               | 441                | 35 620               | 3 515                          | 39 649                  | 18 994                   | 20 655                       | 53                           |
| 36 傢具的製造及其他未列明的製造業<br>Fabricação de mobiliário; outras indústrias transformadoras, n.e.                                                                                   | 92               | 446                | 21 760               | 2 251                          | 100 053                 | 36 440                   | 63 613                       | 21                           |
| <b>E 電力、氣體及水的生產及分配</b>                                                                                                                                                    | <b>4</b>         | <b>1 022</b>       | <b>314 738</b>       | <b>454 669</b>                 | <b>2 440 945</b>        | <b>1 403 036</b>         | <b>1 037 910</b>             | <b>138</b>                   |
| <b>Produção e distribuição de electricidade, gás e água</b>                                                                                                               |                  |                    |                      |                                |                         |                          |                              |                              |
| 40 電力、氣體、蒸氣和熱水的生產及分配<br>Produção e distribuição de electricidade, de gás, de vapor e de água quente                                                                       | 3                | 776                | 264 116              | 424 290                        | 2 167 359               | 1 237 148                | 930 210                      | 120                          |
| 401 電力的生產、輸送及分配<br>Produção, transporte e distribuição de electricidade                                                                                                   | 1                | 747                | 262 588              | 424 290                        | 2 164 382               | 1 234 780                | 929 602                      | 119                          |
| 403 蒸氣和熱水的生產及分配；冰塊製造<br>Produção e distribuição de vapor e de água quente; produção de gelo                                                                               | 2                | 29                 | 1 527                | -                              | 2 977                   | 2 368                    | 609                          | 1                            |
| 41 水的利用、處理及分配<br>Captação, tratamento e distribuição de água                                                                                                              | 1                | 246                | 50 623               | 30 379                         | 273 587                 | 165 887                  | 107 700                      | 19                           |

表二：按在職員工數目級別劃分之主主要統計

QUADRO 2 - PRINCIPAIS ESTATÍSTICAS, POR ESCALÕES DE PESSOAL AO SERVIÇO

| 在職員工<br>數目級別<br>Escalaões de<br>pessoal<br>ao serviço | 場所<br>Estabeleci-<br>mentos | 在職員工<br>Pessoal ao<br>serviço | 員工<br>支出<br>Despesas<br>com<br>pessoal | 固定資本<br>形成總額<br>Formação<br>bruta de<br>capital fixo | 普查<br>生產總額<br>Valor de<br>produção<br>censo | 普查<br>增加值總額<br>Valor<br>acrescentado<br>censo | 普查消耗<br>Consumo<br>censo | 場所<br>使用面積<br>Área útil<br>do<br>estabeleci-<br>mento |
|-------------------------------------------------------|-----------------------------|-------------------------------|----------------------------------------|------------------------------------------------------|---------------------------------------------|-----------------------------------------------|--------------------------|-------------------------------------------------------|
|                                                       | 數目<br>Número                |                               | 千澳門元<br>1 000 MOP                      |                                                      |                                             |                                               |                          | 千平方米<br>1 000 m <sup>2</sup>                          |
| 1                                                     | 2                           | 3                             | 4                                      | 5                                                    | 6                                           | 7                                             | 8                        | 9                                                     |
| <b>總數<br/>Total</b>                                   | <b>1 153</b>                | <b>39 442</b>                 | <b>2 265 526</b>                       | <b>776 113</b>                                       | <b>15 851 035</b>                           | <b>4 449 021</b>                              | <b>11 402 014</b>        | <b>1 337</b>                                          |
| 1 - 9                                                 | 703                         | 2 150                         | 75 297                                 | 9 879                                                | 352 582                                     | 137 226                                       | 215 356                  | 97                                                    |
| 10 - 19                                               | 83                          | 1 107                         | 56 750                                 | 5 858                                                | 243 389                                     | 80 821                                        | 162 567                  | 53                                                    |
| 20 - 29                                               | 71                          | 1 734                         | 100 344                                | 11 859                                               | 735 937                                     | 172 855                                       | 563 082                  | 214                                                   |
| 30 - 49                                               | 76                          | 2 929                         | 131 969                                | 33 771                                               | 1 045 223                                   | 246 347                                       | 798 876                  | 70                                                    |
| 50 - 99                                               | 106                         | 7 470                         | 378 410                                | 195 168                                              | 2 660 458                                   | 571 214                                       | 2 089 244                | 310                                                   |
| 100 - 199                                             | 75                          | 10 128                        | 549 373                                | 28 386                                               | 3 300 733                                   | 790 505                                       | 2 510 228                | 204                                                   |
| 200 - 499                                             | 31                          | 9 023                         | 508 695                                | 57 183                                               | 3 436 677                                   | 869 629                                       | 2 567 048                | 191                                                   |
| ≥500                                                  | 8                           | 4 901                         | 464 688                                | 434 009                                              | 4 076 038                                   | 1 580 424                                     | 2 495 614                | 198                                                   |

表三：按普查生產總額級別劃分的主要統計

QUADRO 3 - PRINCIPAIS ESTATÍSTICAS, POR ESCALÕES DO VALOR DE PRODUÇÃO CENSO (VPC)

| 普查生產總額<br>級別<br>Escalões<br>do<br>VPC<br>(千澳門元)<br>(1 000 MOP) | 場所<br>Estabeleci-<br>mentos | 在職員工<br>Pessoal ao<br>serviço | 員工<br>支出<br>Despesas<br>com<br>pessoal | 固定資本<br>形成總額<br>Formação<br>bruta de<br>capital fixo | 普查<br>生產總額<br>Valor de<br>produção<br>censo | 普查<br>增加值總額<br>Valor<br>acrescentado<br>censo | 普查消耗<br>Consumo<br>censo | 場所<br>使用面積<br>Área útil<br>do<br>estabeleci-<br>mento |
|----------------------------------------------------------------|-----------------------------|-------------------------------|----------------------------------------|------------------------------------------------------|---------------------------------------------|-----------------------------------------------|--------------------------|-------------------------------------------------------|
|                                                                | 數目<br>Número                |                               | 千澳門元<br>1 000 MOP                      |                                                      |                                             |                                               |                          | 千平方米<br>1 000 m <sup>2</sup>                          |
| 1                                                              | 2                           | 3                             | 4                                      | 5                                                    | 6                                           | 7                                             | 8                        | 9                                                     |
| <b>總數<br/>Total</b>                                            | <b>1 153</b>                | <b>39 442</b>                 | <b>2 265 526</b>                       | <b>776 113</b>                                       | <b>15 851 035</b>                           | <b>4 449 021</b>                              | <b>11 402 014</b>        | <b>1 337</b>                                          |
| <100                                                           | 193                         | 345                           | 4 209                                  | 916                                                  | 9 550                                       | 3 549                                         | 6 001                    | 21                                                    |
| 100 - 199                                                      | 162                         | 406                           | 6 907                                  | 906                                                  | 23 605                                      | 15 307                                        | 8 298                    | 15                                                    |
| 200 - 499                                                      | 203                         | 713                           | 24 081                                 | 527                                                  | 63 350                                      | 32 982                                        | 30 369                   | 30                                                    |
| 500 - 999                                                      | 112                         | 880                           | 33 284                                 | -419                                                 | 79 625                                      | 41 107                                        | 38 518                   | 35                                                    |
| 1 000 - 1 999                                                  | 71                          | 916                           | 44 300                                 | 26 924                                               | 104 266                                     | 48 120                                        | 56 146                   | 30                                                    |
| 2 000 - 4 999                                                  | 109                         | 3 013                         | 134 336                                | -5 854                                               | 364 388                                     | 158 890                                       | 205 497                  | 95                                                    |
| 5 000 - 9 999                                                  | 56                          | 2 481                         | 116 835                                | 3 735                                                | 378 195                                     | 147 252                                       | 230 943                  | 64                                                    |
| 10 000 - 49 999                                                | 174                         | 14 059                        | 698 980                                | 68 746                                               | 4 090 467                                   | 1 044 575                                     | 3 045 892                | 459                                                   |
| ≥50 000                                                        | 73                          | 16 629                        | 1 202 595                              | 680 630                                              | 10 737 589                                  | 2 957 239                                     | 7 780 350                | 589                                                   |

表四：按普查增加值總額級別劃分之主主要統計

QUADRO 4 - PRINCIPAIS ESTATÍSTICAS, POR ESCALÕES DO VALOR ACRESCENTADO CENSO (VAC)

| 普查增加值總額<br>級別<br>Escalaões<br>do<br>VAC<br>(千澳門元)<br>(1 000 MOP) | 場所<br>Estabelecimentos | 在職員工<br>Pessoal ao<br>serviço | 員工<br>支出<br>Despesas<br>com<br>pessoal | 固定資本<br>形成總額<br>Formação<br>bruta de<br>capital fixo | 普查<br>生產總額<br>Valor de<br>produção<br>censo | 普查<br>增加值總額<br>Valor<br>acrescentado<br>censo | 普查消耗<br>Consumo<br>censo | 場所<br>使用面積<br>Área útil<br>do<br>estabelecimento |
|------------------------------------------------------------------|------------------------|-------------------------------|----------------------------------------|------------------------------------------------------|---------------------------------------------|-----------------------------------------------|--------------------------|--------------------------------------------------|
|                                                                  | 數目<br>Número           |                               | 千澳門元<br>1 000 MOP                      |                                                      |                                             |                                               |                          | 千平方米<br>1 000 m <sup>2</sup>                     |
| 1                                                                | 2                      | 3                             | 4                                      | 5                                                    | 6                                           | 7                                             | 8                        | 9                                                |
| <b>總數<br/>Total</b>                                              | <b>1 153</b>           | <b>39 442</b>                 | <b>2 265 526</b>                       | <b>776 113</b>                                       | <b>15 851 035</b>                           | <b>4 449 021</b>                              | <b>11 402 014</b>        | <b>1 337</b>                                     |
| <50                                                              | 206                    | 581                           | 18 695                                 | -11 446                                              | 29 677                                      | -1 628                                        | 31 305                   | 31                                               |
| 50 - 99                                                          | 141                    | 316                           | 4 546                                  | -773                                                 | 23 840                                      | 10 789                                        | 13 051                   | 12                                               |
| 100 - 199                                                        | 168                    | 546                           | 15 233                                 | 1 019                                                | 54 912                                      | 24 023                                        | 30 889                   | 24                                               |
| 200 - 499                                                        | 174                    | 1 102                         | 48 294                                 | 5 223                                                | 146 528                                     | 56 377                                        | 90 151                   | 54                                               |
| 500 - 999                                                        | 74                     | 904                           | 39 500                                 | 22 988                                               | 135 532                                     | 52 447                                        | 83 085                   | 26                                               |
| 1 000 - 1 999                                                    | 88                     | 2 533                         | 113 096                                | 4 640                                                | 549 386                                     | 122 765                                       | 426 621                  | 76                                               |
| 2 000 - 4 999                                                    | 137                    | 7 282                         | 326 543                                | 17 572                                               | 2 199 311                                   | 438 306                                       | 1 761 006                | 176                                              |
| 5 000 - 9 999                                                    | 88                     | 7 900                         | 382 076                                | 46 536                                               | 2 669 151                                   | 609 714                                       | 2 059 437                | 167                                              |
| ≥ 10 000                                                         | 77                     | 18 278                        | 1 317 544                              | 690 355                                              | 10 042 697                                  | 3 136 228                                     | 6 906 469                | 770                                              |

表五：按行業分類統計之生產總額及增加值總額

QUADRO 5 - EVOLUÇÃO DO VALOR BRUTO DE PRODUÇÃO E DO VALOR ACRESCENTADO BRUTO,  
POR RAMO DE ACTIVIDADE

| 行業分類<br>(澳門行業分類第一修訂版)<br>Ramo de actividade<br>(CAM - Revisão 1)                                                                                                                                                  | 千澳門元 1 000 MOP                  |                   |                   |                                   |                  |                  |
|-------------------------------------------------------------------------------------------------------------------------------------------------------------------------------------------------------------------|---------------------------------|-------------------|-------------------|-----------------------------------|------------------|------------------|
|                                                                                                                                                                                                                   | 生產總額<br>Valor bruto de produção |                   |                   | 增加值總額<br>Valor acrescentado bruto |                  |                  |
|                                                                                                                                                                                                                   | 2001                            | 2002              | 2003              | 2001                              | 2002             | 2003             |
| 1                                                                                                                                                                                                                 | 2                               | 3                 | 4                 | 5                                 | 6                | 7                |
| <b>總數</b><br><b>Total</b>                                                                                                                                                                                         | <b>16 087 031</b>               | <b>15 851 090</b> | <b>16 000 802</b> | <b>3 855 980</b>                  | <b>3 752 291</b> | <b>3 834 417</b> |
| <b>C 採礦業</b>                                                                                                                                                                                                      | <b>13 084</b>                   | <b>14 217</b>     | <b>18 119</b>     | <b>6 926</b>                      | <b>7 067</b>     | <b>10 873</b>    |
| <b>Indústrias extractivas</b>                                                                                                                                                                                     |                                 |                   |                   |                                   |                  |                  |
| <b>D 製造業</b>                                                                                                                                                                                                      | <b>14 018 283</b>               | <b>13 567 386</b> | <b>13 520 580</b> | <b>2 567 737</b>                  | <b>2 510 045</b> | <b>2 488 835</b> |
| <b>Indústrias transformadoras</b>                                                                                                                                                                                 |                                 |                   |                   |                                   |                  |                  |
| 15 食品及飲品業<br>Indústrias alimentares e das bebidas                                                                                                                                                                 | 251 944                         | 233 952           | 215 225           | 94 881                            | 83 456           | 81 218           |
| 151-154 食品業<br>Indústrias alimentares                                                                                                                                                                             | 207 313                         | 212 411           | 199 670           | 76 263                            | 77 967           | 76 765           |
| 155 飲品業<br>Indústria das bebidas                                                                                                                                                                                  | 44 631                          | 21 541            | 15 556            | 18 618                            | 5 489            | 4 453            |
| 16 烟草業<br>Indústria do tabaco                                                                                                                                                                                     | 114 397                         | 112 234           | #                 | 33 972                            | 29 579           | #                |
| 17 紡織業<br>Indústria têxtil                                                                                                                                                                                        | 3 148 847                       | 3 160 086         | 2 655 393         | 411 907                           | 406 893          | 367 417          |
| 18 製衣業；毛皮製品的處理、染色及製造<br>Indústria do vestuário; preparação, tingimento e<br>fabricação de artigos de peles com pêlo                                                                                               | 8 687 529                       | 8 388 889         | 8 627 598         | 1 699 290                         | 1 552 396        | 1 579 795        |
| 19 皮革的鞣製及完成工序，袋、錢包和同類物<br>品、皮具、鞍具及鞋的製造<br>Curtimenta e acabamento de peles sem pêlo;<br>fabricação de malas, de carteiras, artigos de<br>correeiro, de seleiro e outros artigos de couro;<br>indústria de calçado | 395 238                         | 382 916           | 486 591           | 49 877                            | 45 825           | 47 998           |
| 191 皮革的鞣製及完成工序，袋、錢<br>包和同類物品以及皮具、鞍具的<br>製造<br>Curtimenta e acabamento de peles<br>sem pêlo; fabricação de malas, de<br>carteiras, artigos de correeiro,<br>seleiro e outros artigos de couro                      | 16 119                          | 5 717             | 6 712             | 3 024                             | 2 545            | 2 134            |
| 192 造鞋業<br>Indústria de calçado                                                                                                                                                                                   | 379 120                         | 377 199           | 479 879           | 46 852                            | 43 280           | 45 865           |
| 20 除傢具外的木材、軟木及其製品的工業、編<br>籃結品及草編結品的製造<br>Indústrias da madeira e da cortiça e suas obras,<br>excepto mobiliário; fabricação de obras de<br>cestaria e de espartaria                                               | 4 245                           | 3 430             | #                 | 1 283                             | 1 187            | #                |
| 21 紙漿、紙和紙板及其製品的製造<br>Fabricação de pasta, de papel e de cartão e seus<br>artigos                                                                                                                                  | 28 261                          | 23 918            | 23 125            | 7 110                             | 6 338            | 6 187            |
| 22 出版、印刷及錄有資訊的媒體的複製<br>Edição, impressão e reprodução de suportes de<br>informação gravados                                                                                                                       | 258 370                         | 277 601           | 311 004           | 101 680                           | 103 276          | 120 905          |
| 24 化學產品的製造<br>Fabricação de produtos químicos                                                                                                                                                                     | 221 593                         | 224 545           | 172 180           | 59 902                            | 69 791           | 53 124           |
| 25 橡膠及塑膠物品的製造<br>Fabricação de artigos de borracha e de matérias<br>plásticas                                                                                                                                     | 22 662                          | 22 468            | 25 306            | 5 035                             | 5 058            | 5 525            |
| 251 橡膠物品的製造<br>Fabricação de artigos de borracha                                                                                                                                                                  | 269                             | 305               | 367               | 126                               | 131              | 146              |
| 252 塑膠物品的製造<br>Fabricação de artigos de matérias<br>plásticas                                                                                                                                                     | 22 393                          | 22 163            | 24 939            | 4 909                             | 4 927            | 5 379            |

表五：按行業分類統計之生產總額及增加值總額

QUADRO 5 - EVOLUÇÃO DO VALOR BRUTO DE PRODUÇÃO E DO VALOR ACRESCENTADO BRUTO, POR RAMO DE ACTIVIDADE

| 行業分類<br>(澳門行業分類第一修訂版)<br>Ramo de actividade<br>(CAM - Revisão 1)                                                                                                          | 千澳門元 1 000 MOP                  |                  |                  |                                   |                  |                  |
|---------------------------------------------------------------------------------------------------------------------------------------------------------------------------|---------------------------------|------------------|------------------|-----------------------------------|------------------|------------------|
|                                                                                                                                                                           | 生產總額<br>Valor bruto de produção |                  |                  | 增加值總額<br>Valor acrescentado bruto |                  |                  |
|                                                                                                                                                                           | 2001                            | 2002             | 2003             | 2001                              | 2002             | 2003             |
| 1                                                                                                                                                                         | 2                               | 3                | 4                | 5                                 | 6                | 7                |
| 26 其他非金屬礦物產品的製造<br>Fabricação de outros produtos minerais não metálicos                                                                                                   | 183 408                         | 125 971          | 281 792          | 33 996                            | 22 046           | 51 998           |
| 261 玻璃及玻璃製品的製造<br>Fabricação de vidro e artigos de vidro                                                                                                                  | 5 138                           | 4 344            | 4 454            | 1 598                             | 1 641            | 1 768            |
| 269 其他未列明非金屬礦物產品的製造<br>Fabricação de produtos minerais não metálicos, n.e.                                                                                                | 178 270                         | 121 627          | 277 338          | 32 397                            | 20 405           | 50 230           |
| 28 除機器及設備外之金屬產品的製造<br>Fabricação de produtos metálicos, excepto máquinas e equipamento                                                                                    | 44 493                          | 64 490           | 45 979           | 18 413                            | 22 543           | 17 714           |
| 29 其他未列明的機械及設備的製造<br>Fabricação de máquinas e de equipamentos, n.e.                                                                                                       | 16 186                          | 13 088           | 14 512           | 7 880                             | 6 201            | 7 225            |
| 30 辦公室、會計及計算機用機器的製造<br>Fabricação de máquinas de escritório, de contabilidade e de computadores                                                                           | 224 970                         | 176 604          | 232 966          | -14 392                           | 40 988           | 28 181           |
| 31 其他未列明的電力機器及儀器的製造<br>Fabricação de máquinas e aparelhos eléctricos, n.e.                                                                                                | 222 331                         | 166 573          | 140 161          | -8 295                            | 38 149           | 37 410           |
| 33-35 醫療、精確、光學及鐘錶器材和工具的製造；其他運輸器材的製造<br>Fabricação de aparelhos e instrumentos médicos, de precisão, de óptica e de relojoaria; fabricação de outro material de transporte | 53 580                          | 49 641           | 39 655           | 23 739                            | 29 962           | 15 902           |
| 36 傢俱的製造及其他未列明的製造業<br>Fabricação de mobiliário; outras indústrias transformadoras, n.e.                                                                                   | 140 228                         | 140 979          | 100 551          | 41 459                            | 46 358           | 30 570           |
| <b>E 電力、氣體及水的生產及分配</b>                                                                                                                                                    | <b>2 055 664</b>                | <b>2 269 487</b> | <b>2 462 102</b> | <b>1 281 318</b>                  | <b>1 235 179</b> | <b>1 334 708</b> |
| <b>Produção e distribuição de electricidade, gás e água</b>                                                                                                               |                                 |                  |                  |                                   |                  |                  |
| 40 電力、氣體、蒸氣和熱水的生產及分配<br>Produção e distribuição de electricidade, de gás, de vapor e de água quente                                                                       | 1 787 387                       | 1 997 943        | 2 174 913        | 1 149 285                         | 1 099 370        | 1 177 088        |
| 401 電力的生產、輸送及分配<br>Produção, transporte e distribuição de electricidade                                                                                                   | 1 784 645                       | 1 994 543        | 2 171 812        | 1 147 617                         | 1 097 123        | 1 174 646        |
| 403 蒸氣和熱水的生產及分配；冰塊製造<br>Produção e distribuição de vapor e de água quente; produção de gelo                                                                               | 2 743                           | 3 401            | 3 101            | 1 668                             | 2 247            | 2 442            |
| 41 水的利用、處理及分配<br>Captação, tratamento e distribuição de água                                                                                                              | 268 277                         | 271 543          | 287 189          | 132 033                           | 135 809          | 157 621          |

表六：按行業分類之主要指標

QUADRO 6 - PRINCIPAIS INDICADORES ESTATÍSTICOS, POR RAMO DE ACTIVIDADE

| 行業分類<br>(澳門行業分類第一修訂版)<br>Ramo de actividade<br>(CAM - Revisão 1)                                                                                                                                                  | 千澳門元 1 000 MOP        |                                         |                                           |                                                            |                          |
|-------------------------------------------------------------------------------------------------------------------------------------------------------------------------------------------------------------------|-----------------------|-----------------------------------------|-------------------------------------------|------------------------------------------------------------|--------------------------|
|                                                                                                                                                                                                                   | 普查<br>生產總額<br>在職員工    | 普查<br>生產總額<br>每一千澳門元<br>的固定資產           | 普查<br>生產總額<br>每一千澳門元<br>的機器及設備            | 普查<br>生產總額<br>每一千平方米的<br>場所使用面積                            | 普查<br>增加值總額<br>在職員工      |
|                                                                                                                                                                                                                   | VPC                   | VPC                                     | VPC                                       | VPC                                                        | VAC                      |
|                                                                                                                                                                                                                   | Pessoal<br>ao serviço | 1 000 MOP<br>de bens de<br>capital fixo | 1 000 MOP<br>de máquinas<br>e equipamento | 1 000 m <sup>2</sup> de área<br>útil do<br>estabelecimento | Pessoal<br>ao<br>serviço |
| 1                                                                                                                                                                                                                 | 2                     | 3                                       | 4                                         | 5                                                          | 6                        |
| <b>總數</b><br><b>Total</b>                                                                                                                                                                                         | <b>402</b>            | <b>3.0</b>                              | <b>5.2</b>                                | <b>11 854</b>                                              | <b>113</b>               |
| <b>C 採礦業</b><br><b>Indústrias extractivas</b>                                                                                                                                                                     | <b>686</b>            | <b>39.1</b>                             | <b>795.7</b>                              | <b>128</b>                                                 | <b>445</b>               |
| <b>D 製造業</b><br><b>Indústrias transformadoras</b>                                                                                                                                                                 | <b>349</b>            | <b>6.6</b>                              | <b>19.1</b>                               | <b>12 575</b>                                              | <b>79</b>                |
| 15 食品及飲品業<br>Indústrias alimentares e das bebidas                                                                                                                                                                 | 175                   | 2.0                                     | 8.2                                       | 5 350                                                      | 82                       |
| 151-154 食品業<br>Indústrias alimentares                                                                                                                                                                             | 179                   | 2.1                                     | 10.4                                      | 5 793                                                      | 83                       |
| 155 飲品業<br>Indústria das bebidas                                                                                                                                                                                  | 138                   | 1.5                                     | 2.2                                       | 2 702                                                      | 67                       |
| 16 烟草業<br>Indústria do tabaco                                                                                                                                                                                     | #                     | #                                       | #                                         | #                                                          | #                        |
| 17 紡織業<br>Indústria têxtil                                                                                                                                                                                        | 559                   | 9.3                                     | 30.7                                      | 21 683                                                     | 96                       |
| 18 製衣業；毛皮製品的處理、染色及製造<br>Indústria do vestuário; preparação, tingimento e<br>fabricação de artigos de peles com pêlo                                                                                               | 314                   | 12.9                                    | 70.3                                      | 17 126                                                     | 71                       |
| 19 皮革的鞣製及完成工序，袋、錢包和同類物<br>品、皮具、鞍具及鞋的製造<br>Curtimenta e acabamento de peles sem pêlo;<br>fabricação de malas, de carteiras, artigos de<br>correeiro, de seleiro e outros artigos de couro;<br>indústria de calçado | 448                   | 25.4                                    | 89.3                                      | 17 141                                                     | 62                       |
| 191 皮革的鞣製及完成工序，袋、錢包<br>和同類物品以及皮具、鞍具的製造<br>Curtimenta e acabamento de peles<br>sem pêlo; fabricação de malas, de<br>carteiras, artigos de correeiro, seleiro<br>e outros artigos de couro                          | 280                   | 3.1                                     | 360.7                                     | 6 712                                                      | 120                      |
| 192 造鞋業<br>Indústria de calçado                                                                                                                                                                                   | 451                   | 28.3                                    | 88.4                                      | 17 522                                                     | 60                       |
| 20 除傢具外的木材、軟木及其製品的工業、編籃<br>結品及草編結品的製造<br>Indústrias da madeira e da cortiça e suas obras,<br>excepto mobiliário; fabricação de obras de<br>cestaria e de espartaria                                               | #                     | #                                       | #                                         | #                                                          | #                        |
| 21 紙漿、紙和紙板及其製品的製造<br>Fabricação de pasta, de papel e de cartão e seus<br>artigos                                                                                                                                  | 193                   | 2.0                                     | 12.7                                      | 3 961                                                      | 54                       |
| 22 出版、印刷及錄有資訊的媒體的複製<br>Edição, impressão e reprodução de suportes de<br>informação gravados                                                                                                                       | 238                   | 2.2                                     | 3.9                                       | 7 111                                                      | 95                       |
| 24 化學產品的製造<br>Fabricação de produtos químicos                                                                                                                                                                     | 566                   | 1.2                                     | 1.8                                       | 8 293                                                      | 241                      |
| 25 橡膠及塑膠物品的製造<br>Fabricação de artigos de borracha e de matérias<br>plásticas                                                                                                                                     | 224                   | 1.8                                     | 16.9                                      | 6 635                                                      | 63                       |
| 251 橡膠物品的製造<br>Fabricação de artigos de borracha                                                                                                                                                                  | 73                    | 0.1                                     | -                                         | 756                                                        | 37                       |
| 252 塑膠物品的製造<br>Fabricação de artigos de matérias<br>plásticas                                                                                                                                                     | 231                   | 2.1                                     | 16.6                                      | 7 491                                                      | 64                       |

表六：按行業分類之主要指標

QUADRO 6 - PRINCIPAIS INDICADORES ESTATÍSTICOS, POR RAMO DE ACTIVIDADE

2/4

| 行業分類<br>(澳門行業分類第一修訂版)<br>Ramo de actividade<br>(CAM - Revisão 1)                                                                                                              | 千澳門元 1 000 MOP               |                                                |                                                  |                                                                   |                                 |
|-------------------------------------------------------------------------------------------------------------------------------------------------------------------------------|------------------------------|------------------------------------------------|--------------------------------------------------|-------------------------------------------------------------------|---------------------------------|
|                                                                                                                                                                               | 普查<br>生產總額                   | 普查<br>生產總額                                     | 普查<br>生產總額                                       | 普查<br>生產總額                                                        | 普查<br>增加值總額                     |
|                                                                                                                                                                               | 在職員工                         | 每一千澳門元<br>的固定資產                                | 每一千澳門元<br>的機器及設備                                 | 每一千平方米的<br>場所使用面積                                                 | 在職員工                            |
|                                                                                                                                                                               | VPC<br>Pessoal<br>ao serviço | VPC<br>1 000 MOP<br>de bens de<br>capital fixo | VPC<br>1 000 MOP<br>de máquinas<br>e equipamento | VPC<br>1 000 m <sup>2</sup> de área<br>útil do<br>estabelecimento | VAC<br>Pessoal<br>ao<br>serviço |
| 1                                                                                                                                                                             | 2                            | 3                                              | 4                                                | 5                                                                 | 6                               |
| 26 其他非金屬礦物產品的製造<br>Fabricação de outros produtos minerais não metálicos                                                                                                       | 977                          | 3.5                                            | 12.7                                             | 1 774                                                             | 214                             |
| 261 玻璃及玻璃製品的製造<br>Fabricação de vidro e artigos de                                                                                                                            | 278                          | 2.2                                            | 10.4                                             | 11 721                                                            | 126                             |
| 269 其他未列明非金屬礦物產品的製造<br>Fabricação de produtos minerais não metálicos, n.e.                                                                                                    | 1 018                        | 3.6                                            | 12.7                                             | 1 750                                                             | 219                             |
| 28 除機器及設備外之金屬產品的製造<br>Fabricação de produtos metálicos, excepto máquinas e equipamento                                                                                        | 134                          | 0.6                                            | 6.1                                              | 4 476                                                             | 57                              |
| 29 其他未列明的機械及設備的製造<br>Fabricação de máquinas e de equipamentos, n.e.                                                                                                           | 117                          | 0.8                                            | 5.7                                              | 3 305                                                             | 69                              |
| 30 辦公室、會計及計算機用機器的製造<br>Fabricação de máquinas de escritório, de contabilidade e de computadores                                                                               | 869                          | 1.0                                            | 1.7                                              | 6 999                                                             | 209                             |
| 31 其他未列明的電力機器及儀器的製造<br>Fabricação de máquinas e aparelhos eléctricos, n.e.                                                                                                    | 344                          | 1.9                                            | 9.9                                              | 8 114                                                             | 106                             |
| 33-35 醫療、精確、光學及鐘錶器材和工具的製造；<br>其他運輸器材的製造<br>Fabricação de aparelhos e instrumentos médicos, de precisão, de óptica e de relojoaria; fabricação de outro material de transporte | 90                           | 0.9                                            | 1.8                                              | 753                                                               | 43                              |
| 36 傢俱的製造及其他未列明的製造業<br>Fabricação de mobiliário; outras indústrias transformadoras, n.e.                                                                                       | 224                          | 2.2                                            | 10.2                                             | 4 850                                                             | 82                              |
| <b>E 電力、氣體及水的生產及分配</b>                                                                                                                                                        | <b>2 388</b>                 | <b>0.7</b>                                     | <b>1.0</b>                                       | <b>17 642</b>                                                     | <b>1 373</b>                    |
| <b>Produção e distribuição de electricidade, gás e água</b>                                                                                                                   |                              |                                                |                                                  |                                                                   |                                 |
| 40 電力、氣體、蒸氣和熱水的生產及分配<br>Produção e distribuição de electricidade, de gás, de vapor e de água quente                                                                           | 2 793                        | 0.7                                            | 0.9                                              | 18 102                                                            | 1 594                           |
| 401 電力的生產、輸送及分配<br>Produção, transporte e distribuição de electricidade                                                                                                       | 2 897                        | 0.7                                            | 0.9                                              | 18 207                                                            | 1 653                           |
| 403 蒸氣和熱水的生產及分配；冰塊製造<br>Produção e distribuição de vapor e de água quente; produção de gelo                                                                                   | 103                          | -                                              | -                                                | 3 474                                                             | 82                              |
| 41 水的利用、處理及分配<br>Captação, tratamento e distribuição de água                                                                                                                  | 1 112                        | 1.3                                            | 10.5                                             | 14 690                                                            | 674                             |

表六：按行業分類之主要指標

QUADRO 6 - PRINCIPAIS INDICADORES ESTATÍSTICOS, POR RAMO DE ACTIVIDADE

%

3/4

| 行業分類<br>(澳門行業分類第一修訂版)<br>Ramo de actividade<br>(CAM - Revisão 1)                                                                                                                                              | 普查<br>增加值總額 | 普查<br>消耗         | 物料<br>消耗                | 增加值<br>總額   | 貨物出口                  |
|---------------------------------------------------------------------------------------------------------------------------------------------------------------------------------------------------------------|-------------|------------------|-------------------------|-------------|-----------------------|
|                                                                                                                                                                                                               | 普查<br>生產總額  | 普查<br>生產總額       | 普查<br>生產總額              | 生產<br>總額    | 產品銷售                  |
|                                                                                                                                                                                                               | VAC         | Consumo<br>censo | Materiais<br>consumidos | VAB         | Exportação<br>de bens |
|                                                                                                                                                                                                               | VPC         | VPC              | VPC                     | VBP         | Vendas de<br>produtos |
| 1                                                                                                                                                                                                             | 7           | 8                | 9                       | 10          | 11                    |
| <b>總數</b><br><b>Total</b>                                                                                                                                                                                     | <b>28.1</b> | <b>71.9</b>      | <b>57.9</b>             | <b>24.0</b> | <b>77.5</b>           |
| <b>C 採礦業</b><br><b>Indústrias extractivas</b>                                                                                                                                                                 | <b>65.0</b> | <b>35.0</b>      | <b>35.0</b>             | <b>60.0</b> | <b>-</b>              |
| <b>D 製造業</b><br><b>Indústrias transformadoras</b>                                                                                                                                                             | <b>22.7</b> | <b>77.3</b>      | <b>60.8</b>             | <b>18.4</b> | <b>91.3</b>           |
| 15 食品及飲品業<br>Indústrias alimentares e das bebidas                                                                                                                                                             | 46.5        | 53.5             | 52.6                    | 37.7        | 18.9                  |
| 151-154 食品業<br>Indústrias alimentares                                                                                                                                                                         | 46.4        | 53.6             | 52.8                    | 38.4        | 16.1                  |
| 155 飲品業<br>Indústria das bebidas                                                                                                                                                                              | 48.4        | 51.6             | 50.8                    | 28.6        | 59.9                  |
| 16 烟草業<br>Indústria do tabaco                                                                                                                                                                                 | #           | #                | #                       | #           | #                     |
| 17 紡織業<br>Indústria têxtil                                                                                                                                                                                    | 17.1        | 82.9             | 62.6                    | 13.8        | 97.8                  |
| 18 製衣業；毛皮製品的處理、染色及製造<br>Indústria do vestuário; preparação, tingimento e<br>fabricação de artigos de peles com pêlo                                                                                           | 22.6        | 77.4             | 59.7                    | 18.3        | 96.3                  |
| 19 皮革的鞣製及完成工序，袋、錢包和同類物品、皮具、鞍具及鞋的製造<br>Curtimenta e acabamento de peles sem pêlo;<br>fabricação de malas, de carteiras, artigos de<br>correeiro, de seleiro e outros artigos de couro;<br>indústria de calçado | 13.8        | 86.2             | 82.7                    | 9.9         | 100.0                 |
| 191 皮革的鞣製及完成工序，袋、錢包<br>和同類物品以及皮具、鞍具的製造<br>Curtimenta e acabamento de peles<br>sem pêlo; fabricação de malas, de<br>carteiras, artigos de correeiro, seleiro<br>e outros artigos de couro                      | 42.9        | 57.1             | 55.3                    | 31.8        | 99.0                  |
| 192 造鞋業<br>Indústria de calçado                                                                                                                                                                               | 13.4        | 86.6             | 83.0                    | 9.6         | 100.0                 |
| 20 除傢具外的木材、軟木及其製品的工業、編籃<br>結品及草編結品的製造<br>Indústrias da madeira e da cortiça e suas obras,<br>excepto mobiliário; fabricação de obras de cestaria<br>e de espartaria                                           | #           | #                | #                       | #           | #                     |
| 21 紙漿、紙和紙板及其製品的製造<br>Fabricação de pasta, de papel e de cartão e seus<br>artigos                                                                                                                              | 27.9        | 72.1             | 71.3                    | 26.8        | -                     |
| 22 出版、印刷及錄有資訊的媒體的複製<br>Edição, impressão e reprodução de suportes de<br>informação gravados                                                                                                                   | 39.7        | 60.3             | 35.9                    | 38.9        | 19.7                  |
| 24 化學產品的製造<br>Fabricação de produtos químicos                                                                                                                                                                 | 42.6        | 57.4             | 49.1                    | 30.9        | 85.0                  |
| 25 橡膠及塑膠物品的製造<br>Fabricação de artigos de borracha e de matérias<br>plásticas                                                                                                                                 | 28.1        | 71.9             | 67.0                    | 21.8        | 34.7                  |
| 251 橡膠物品的製造<br>Fabricação de artigos de borracha                                                                                                                                                              | 51.0        | 49.0             | 49.0                    | 39.7        | 57.7                  |
| 252 塑膠物品的製造<br>Fabricação de artigos de matérias<br>plásticas                                                                                                                                                 | 27.7        | 72.3             | 67.3                    | 21.6        | 34.3                  |

表六：按行業分類之主要指標

QUADRO 6 - PRINCIPAIS INDICADORES ESTATÍSTICOS, POR RAMO DE ACTIVIDADE

%

4/4

| 行業分類<br>(澳門行業分類第一修訂版)<br>Ramo de actividade<br>(CAM - Revisão 1)                                                                   | 普查<br>增加值總額 | 普查<br>消耗                | 物料<br>消耗                       | 增加值<br>總額   | 貨物出口                                           |
|------------------------------------------------------------------------------------------------------------------------------------|-------------|-------------------------|--------------------------------|-------------|------------------------------------------------|
|                                                                                                                                    | 普查<br>生產總額  | 普查<br>生產總額              | 普查<br>生產總額                     | 生產<br>總額    | 產品銷售                                           |
|                                                                                                                                    | VAC<br>VPC  | Consumo<br>censo<br>VPC | Materiais<br>consumidos<br>VPC | VAB<br>VBP  | Exportação<br>de bens<br>Vendas de<br>produtos |
| 1                                                                                                                                  | 7           | 8                       | 9                              | 10          | 11                                             |
| 26 其他非金屬礦物產品的製造                                                                                                                    | 21.9        | 78.1                    | 75.5                           | 18.5        | 9.6                                            |
| Fabricação de outros produtos minerais não metálicos                                                                               |             |                         |                                |             |                                                |
| 261 玻璃及玻璃製品的製造                                                                                                                     | 45.3        | 54.7                    | 54.4                           | 39.7        | 11.8                                           |
| Fabricação de vidro e artigos de                                                                                                   |             |                         |                                |             |                                                |
| 269 其他未列明非金屬礦物產品的製造                                                                                                                | 21.5        | 78.5                    | 75.9                           | 18.1        | 9.5                                            |
| Fabricação de produtos minerais não metálicos, n.e.                                                                                |             |                         |                                |             |                                                |
| 28 除機器及設備外之金屬產品的製造                                                                                                                 | 42.4        | 57.6                    | 57.2                           | 38.5        | 0.2                                            |
| Fabricação de produtos metálicos, excepto máquinas e equipamento                                                                   |             |                         |                                |             |                                                |
| 29 其他未列明的機械及設備的製造                                                                                                                  | 58.6        | 41.4                    | 35.3                           | 49.8        | -                                              |
| Fabricação de máquinas e de equipamentos, n.e.                                                                                     |             |                         |                                |             |                                                |
| 30 辦公室、會計及計算機用機器的製造                                                                                                                | 24.1        | 75.9                    | 61.2                           | 12.1        | 100.0                                          |
| Fabricação de máquinas de escritório, de contabilidade e de computadores                                                           |             |                         |                                |             |                                                |
| 31 其他未列明的電力機器及儀器的製造                                                                                                                | 30.8        | 69.2                    | 62.1                           | 26.7        | 94.4                                           |
| Fabricação de máquinas e aparelhos eléctricos, n.e.                                                                                |             |                         |                                |             |                                                |
| 33-35 醫療、精確、光學及鐘錶器材和工具的製造；其他運輸器材的製造                                                                                                | 47.9        | 52.1                    | 47.8                           | 40.1        | 94.8                                           |
| Fabricação de aparelhos e instrumentos médicos, de precisão, de óptica e de relojoaria; fabricação de outro material de transporte |             |                         |                                |             |                                                |
| 36 傢具的製造及其他未列明的製造業                                                                                                                 | 36.4        | 63.6                    | 55.3                           | 30.4        | 77.3                                           |
| Fabricação de mobiliário; outras indústrias transformadoras, n.e.                                                                  |             |                         |                                |             |                                                |
| <b>E 電力、氣體及水的生產及分配</b>                                                                                                             | <b>57.5</b> | <b>42.5</b>             | <b>41.7</b>                    | <b>54.2</b> | <b>-</b>                                       |
| <b>Produção e distribuição de electricidade, gás e água</b>                                                                        |             |                         |                                |             |                                                |
| 40 電力、氣體、蒸氣和熱水的生產及分配                                                                                                               | 57.1        | 42.9                    | 42.3                           | 54.1        | -                                              |
| Produção e distribuição de electricidade, de gás, de vapor e de água quente                                                        |             |                         |                                |             |                                                |
| 401 電力的生產、輸送及分配                                                                                                                    | 57.1        | 42.9                    | 42.3                           | 54.1        | -                                              |
| Produção, transporte e distribuição de electricidade                                                                               |             |                         |                                |             |                                                |
| 403 蒸氣和熱水的生產及分配；冰塊製造                                                                                                               | 79.6        | 20.4                    | 19.7                           | 78.7        | -                                              |
| Produção e distribuição de vapor e de água quente; produção de gelo                                                                |             |                         |                                |             |                                                |
| 41 水的利用、處理及分配                                                                                                                      | 60.6        | 39.4                    | 37.4                           | 54.9        | -                                              |
| Captação, tratamento e distribuição de água                                                                                        |             |                         |                                |             |                                                |

表七：按行業分類統計之固定資本形成總額

QUADRO 7 - COMPOSIÇÃO DA FORMAÇÃO BRUTA DE CAPITAL FIXO, POR RAMO DE ACTIVIDADE

1/2

| 千澳門元 1 000 MOP                                                                                                                                               |                |                                                           |                                                     |                                        |                                         |                                          |                                                 |
|--------------------------------------------------------------------------------------------------------------------------------------------------------------|----------------|-----------------------------------------------------------|-----------------------------------------------------|----------------------------------------|-----------------------------------------|------------------------------------------|-------------------------------------------------|
| 行業分類<br>(澳門行業分類第一修訂版)<br>Ramo de actividade<br>(CAM - Revisão 1)                                                                                             | 總數<br>Total    | 填海地及<br>土地整理<br>Aterros e<br>melhoramentos<br>em terrenos | 樓宇及<br>其他建築<br>Edifícios e<br>outras<br>construções | 機器及<br>設備<br>Máquinas e<br>equipamento | 運輸工具<br>Equipamento<br>de<br>transporte | 電腦軟件<br>"Software"<br>de<br>computadores | 其他<br>固定資產<br>Outros bens<br>de<br>capital fixo |
| 1                                                                                                                                                            | 2              | 3                                                         | 4                                                   | 5                                      | 6                                       | 7                                        | 8                                               |
| <b>總數</b><br><b>Total</b>                                                                                                                                    | <b>776 113</b> | <b>3 248</b>                                              | <b>111 861</b>                                      | <b>333 729</b>                         | <b>19 956</b>                           | <b>32 944</b>                            | <b>274 374</b>                                  |
| <b>C 採礦業</b>                                                                                                                                                 | <b>512</b>     | -                                                         | -                                                   | -                                      | <b>512</b>                              | -                                        | -                                               |
| <b>Indústrias extractivas</b>                                                                                                                                |                |                                                           |                                                     |                                        |                                         |                                          |                                                 |
| <b>D 製造業</b>                                                                                                                                                 | <b>320 932</b> | <b>3 248</b>                                              | <b>55 125</b>                                       | <b>208 350</b>                         | <b>18 158</b>                           | <b>2 554</b>                             | <b>33 497</b>                                   |
| <b>Indústrias transformadoras</b>                                                                                                                            |                |                                                           |                                                     |                                        |                                         |                                          |                                                 |
| 15 食品及飲品業                                                                                                                                                    | 4 990          | -                                                         | 1 404                                               | 1 858                                  | 1 030                                   | 21                                       | 677                                             |
| Indústrias alimentares e das bebidas                                                                                                                         |                |                                                           |                                                     |                                        |                                         |                                          |                                                 |
| 151-154 食品業                                                                                                                                                  | 4 716          | -                                                         | 1 404                                               | 1 755                                  | 1 030                                   | 21                                       | 505                                             |
| Indústrias alimentares                                                                                                                                       |                |                                                           |                                                     |                                        |                                         |                                          |                                                 |
| 155 飲品業                                                                                                                                                      | 274            | -                                                         | -                                                   | 103                                    | -                                       | -                                        | 172                                             |
| Indústria das bebidas                                                                                                                                        |                |                                                           |                                                     |                                        |                                         |                                          |                                                 |
| 16 烟草業                                                                                                                                                       | #              | #                                                         | #                                                   | #                                      | #                                       | #                                        | #                                               |
| Indústria do tabaco                                                                                                                                          |                |                                                           |                                                     |                                        |                                         |                                          |                                                 |
| 17 紡織業                                                                                                                                                       | 22 809         | -                                                         | 3 197                                               | 14 503                                 | 1 144                                   | 88                                       | 3 878                                           |
| Indústria têxtil                                                                                                                                             |                |                                                           |                                                     |                                        |                                         |                                          |                                                 |
| 18 製衣業；毛皮製品的處理、染色及製造                                                                                                                                         | 49 009         | -                                                         | -2 531                                              | 27 982                                 | 6 963                                   | 2 177                                    | 14 418                                          |
| Indústria do vestuário; preparação, tingimento e fabricação de artigos de peles com pêlo                                                                     |                |                                                           |                                                     |                                        |                                         |                                          |                                                 |
| 19 皮革的鞣製及完成工序，袋、錢包和同類物品、皮具、鞍具及鞋的製造                                                                                                                           | 1 580          | -                                                         | -                                                   | 406                                    | 730                                     | -                                        | 444                                             |
| Curtimenta e acabamento de peles sem pêlo; fabricação de malas, de carteiras, artigos de correio, de seleiro e outros artigos de couro; indústria de calçado |                |                                                           |                                                     |                                        |                                         |                                          |                                                 |
| 191 皮革的鞣製及完成工序，袋、錢包和同類物品以及皮具、鞍具的製造                                                                                                                           | -              | -                                                         | -                                                   | -                                      | -                                       | -                                        | -                                               |
| Curtimenta e acabamento de peles sem pêlo; fabricação de malas, de carteiras, artigos de correio, seleiro e outros artigos de couro                          |                |                                                           |                                                     |                                        |                                         |                                          |                                                 |
| 192 造鞋業                                                                                                                                                      | 1 580          | -                                                         | -                                                   | 406                                    | 730                                     | -                                        | 444                                             |
| Indústria de calçado                                                                                                                                         |                |                                                           |                                                     |                                        |                                         |                                          |                                                 |
| 20 除傢具外的木材、軟木及其製品的工業、編籃結品及草編結品的製造                                                                                                                            | #              | #                                                         | #                                                   | #                                      | #                                       | #                                        | #                                               |
| Indústrias da madeira e da cortiça e suas obras, excepto mobiliário; fabricação de obras de cestaria e de espartaria                                         |                |                                                           |                                                     |                                        |                                         |                                          |                                                 |
| 21 紙漿、紙和紙板及其製品的製造                                                                                                                                            | 478            | -                                                         | 478                                                 | -                                      | -                                       | -                                        | -                                               |
| Fabricação de pasta, de papel e de cartão e seus artigos                                                                                                     |                |                                                           |                                                     |                                        |                                         |                                          |                                                 |
| 22 出版、印刷及錄有資訊的媒體的複製                                                                                                                                          | 24 849         | -                                                         | 1 076                                               | 19 828                                 | 423                                     | 228                                      | 3 294                                           |
| Edição, impressão e reprodução de suportes de informação gravados                                                                                            |                |                                                           |                                                     |                                        |                                         |                                          |                                                 |
| 24 化學產品的製造                                                                                                                                                   | 25 617         | -                                                         | 425                                                 | 22 935                                 | 117                                     | 7                                        | 2 134                                           |
| Fabricação de produtos químicos                                                                                                                              |                |                                                           |                                                     |                                        |                                         |                                          |                                                 |
| 25 橡膠及塑膠物品的製造                                                                                                                                                | -              | -                                                         | -                                                   | -                                      | -                                       | -                                        | -                                               |
| Fabricação de artigos de borracha e de matérias plásticas                                                                                                    |                |                                                           |                                                     |                                        |                                         |                                          |                                                 |
| 251 橡膠物品的製造                                                                                                                                                  | -              | -                                                         | -                                                   | -                                      | -                                       | -                                        | -                                               |
| Fabricação de artigos de borracha                                                                                                                            |                |                                                           |                                                     |                                        |                                         |                                          |                                                 |
| 252 塑膠物品的製造                                                                                                                                                  | -              | -                                                         | -                                                   | -                                      | -                                       | -                                        | -                                               |
| Fabricação de artigos de matérias plásticas                                                                                                                  |                |                                                           |                                                     |                                        |                                         |                                          |                                                 |
| 26 其他非金屬礦物產品的製造                                                                                                                                              | 8 915          | -                                                         | 863                                                 | 1 480                                  | 5 766                                   | -                                        | 807                                             |
| Fabricação de outros produtos minerais não metálicos                                                                                                         |                |                                                           |                                                     |                                        |                                         |                                          |                                                 |
| 261 玻璃及玻璃製品的製造                                                                                                                                               | -              | -                                                         | -                                                   | -                                      | -                                       | -                                        | -                                               |
| Fabricação de vidro e artigos de vidro                                                                                                                       |                |                                                           |                                                     |                                        |                                         |                                          |                                                 |
| 269 其他未列明非金屬礦物產品的製造                                                                                                                                          | 8 915          | -                                                         | 863                                                 | 1 480                                  | 5 766                                   | -                                        | 807                                             |
| Fabricação de produtos minerais não metálicos, n.e.                                                                                                          |                |                                                           |                                                     |                                        |                                         |                                          |                                                 |

表七：按行業分類統計之固定資本形成總額

QUADRO 7 - COMPOSIÇÃO DA FORMAÇÃO BRUTA DE CAPITAL FIXO, POR RAMO DE ACTIVIDADE

2/2

千澳門元 1 000 MOP

| 行業分類<br>(澳門行業分類第一修訂版)<br>Ramo de actividade<br>(CAM - Revisão 1)                                                                                                                   | 總數<br>Total    | 填海地及<br>土地整理<br>Aterros e<br>melhoramentos<br>em terrenos | 樓宇及<br>其他建築<br>Edifícios e<br>outras<br>construções | 機器及<br>設備<br>Máquinas e<br>equipamento | 運輸工具<br>Equipamento<br>de<br>transporte | 電腦軟件<br>"Software"<br>de<br>computadores | 其他<br>固定資產<br>Outros bens<br>de<br>capital fixo |
|------------------------------------------------------------------------------------------------------------------------------------------------------------------------------------|----------------|-----------------------------------------------------------|-----------------------------------------------------|----------------------------------------|-----------------------------------------|------------------------------------------|-------------------------------------------------|
| 1                                                                                                                                                                                  | 2              | 3                                                         | 4                                                   | 5                                      | 6                                       | 7                                        | 8                                               |
| 28 除機器及設備外之金屬產品的製造<br>Fabricação de produtos metálicos, excepto<br>máquinas e equipamento                                                                                          | 1 299          | -                                                         | 400                                                 | 899                                    | -                                       | -                                        | -                                               |
| 29 其他未列明的機械及設備的製造<br>Fabricação de máquinas e de equipamentos,<br>n.e.                                                                                                             | -768           | -                                                         | -800                                                | 5                                      | 21                                      | -                                        | 6                                               |
| 30 辦公室、會計及計算機用機器的製造<br>Fabricação de máquinas de escritório, de<br>contabilidade e de computadores                                                                                 | 182 470        | 3 248                                                     | 61 821                                              | 112 314                                | 1 965                                   | -                                        | 3 122                                           |
| 31 其他未列明的電力機器及儀器的製造<br>Fabricação de máquinas e aparelhos<br>eléctricos, n.e.                                                                                                      | -6 088         | -                                                         | -11 892                                             | 2 069                                  | -                                       | -                                        | 3 735                                           |
| 33-35 醫療、精確、光學及鐘錶器材和工具的製造；其他運輸器材的製造<br>Fabricação de aparelhos e instrumentos<br>médicos, de precisão, de óptica e de<br>relojoaria; fabricação de outro material de<br>transporte | 3 515          | -                                                         | -                                                   | 2 692                                  | -                                       | -                                        | 823                                             |
| 36 傢具的製造及其他未列明的製造業<br>Fabricação de mobiliário; outras indústrias<br>transformadoras, n.e.                                                                                         | 2 251          | -                                                         | 686                                                 | 1 379                                  | -                                       | 33                                       | 155                                             |
| <b>E 電力、氣體及水的生產及分配</b>                                                                                                                                                             | <b>454 669</b> | <b>-</b>                                                  | <b>56 737</b>                                       | <b>125 379</b>                         | <b>1 285</b>                            | <b>30 391</b>                            | <b>240 877</b>                                  |
| <b>Produção e distribuição de electricidade, gás e<br/>água</b>                                                                                                                    |                |                                                           |                                                     |                                        |                                         |                                          |                                                 |
| 40 電力、氣體、蒸氣和熱水的生產及分配<br>Produção e distribuição de electricidade, de<br>gás, de vapor e de água quente                                                                             | 424 290        | -                                                         | 48 663                                              | 112 613                                | 830                                     | 29 823                                   | 232 360                                         |
| 401 電力的生產、輸送及分配<br>Produção, transporte e<br>distribuição de electricidade                                                                                                         | 424 290        | -                                                         | 48 663                                              | 112 613                                | 830                                     | 29 823                                   | 232 360                                         |
| 403 蒸氣和熱水的生產及分配；冰塊<br>製造<br>Produção e distribuição de vapor e<br>de água quente; produção de gelo                                                                                 | -              | -                                                         | -                                                   | -                                      | -                                       | -                                        | -                                               |
| 41 水的利用、處理及分配<br>Captação, tratamento e distribuição de água                                                                                                                       | 30 379         | -                                                         | 8 074                                               | 12 766                                 | 455                                     | 567                                      | 8 517                                           |

表八：按行業分類統計之固定資產添置及銷售

QUADRO 8 - EVOLUÇÃO DAS AQUISIÇÕES E VENDAS DE BENS DE CAPITAL FIXO, POR RAMO DE ACTIVIDADE

| 千澳門元 1 000 MOP <span style="float: right;">1/4</span>                                                                                                                                                |                                            |                                                           |                                                     |                                        |                                         |                                          |                                                 |
|------------------------------------------------------------------------------------------------------------------------------------------------------------------------------------------------------|--------------------------------------------|-----------------------------------------------------------|-----------------------------------------------------|----------------------------------------|-----------------------------------------|------------------------------------------|-------------------------------------------------|
| 行業分類<br>(澳門行業分類第一修訂版)<br>Ramo de actividade<br>(CAM - Revisão 1)                                                                                                                                     | 固定資產的添置 Aquisições de bens de capital fixo |                                                           |                                                     |                                        |                                         |                                          |                                                 |
|                                                                                                                                                                                                      | 總數<br>Total                                | 填海地及<br>土地整理<br>Aterros e<br>melhoramentos<br>em terrenos | 樓宇及<br>其他建築<br>Edifícios e<br>outras<br>construções | 機器及<br>設備<br>Máquinas e<br>equipamento | 運輸工具<br>Equipamento<br>de<br>transporte | 電腦軟件<br>"Software"<br>de<br>computadores | 其他<br>固定資產<br>Outros bens<br>de<br>capital fixo |
|                                                                                                                                                                                                      | 2                                          | 3                                                         | 4                                                   | 5                                      | 6                                       | 7                                        | 8                                               |
| <b>總數<br/>Total</b>                                                                                                                                                                                  | <b>814 461</b>                             | <b>3 248</b>                                              | <b>132 587</b>                                      | <b>345 242</b>                         | <b>22 094</b>                           | <b>33 072</b>                            | <b>278 218</b>                                  |
| <b>C 採礦業<br/>Indústrias extractivas</b>                                                                                                                                                              | <b>512</b>                                 | <b>-</b>                                                  | <b>-</b>                                            | <b>-</b>                               | <b>512</b>                              | <b>-</b>                                 | <b>-</b>                                        |
| <b>D 製造業<br/>Indústrias transformadoras</b>                                                                                                                                                          | <b>358 901</b>                             | <b>3 248</b>                                              | <b>75 850</b>                                       | <b>219 863</b>                         | <b>20 231</b>                           | <b>2 681</b>                             | <b>37 027</b>                                   |
| 15 食品及飲品業<br>Indústrias alimentares e das bebidas                                                                                                                                                    | 5 250                                      | -                                                         | 1 454                                               | 1 967                                  | 1 130                                   | 21                                       | 677                                             |
| 151-154 食品業<br>Indústrias alimentares                                                                                                                                                                | 4 872                                      | -                                                         | 1 454                                               | 1 761                                  | 1 130                                   | 21                                       | 505                                             |
| 155 飲品業<br>Indústria das bebidas                                                                                                                                                                     | 378                                        | -                                                         | -                                                   | 206                                    | -                                       | -                                        | 172                                             |
| 16 烟草業<br>Indústria do tabaco                                                                                                                                                                        | #                                          | #                                                         | #                                                   | #                                      | #                                       | #                                        | #                                               |
| 17 紡織業<br>Indústria têxtil                                                                                                                                                                           | 30 734                                     | -                                                         | 4 715                                               | 19 759                                 | 1 972                                   | 88                                       | 4 200                                           |
| 18 製衣業；毛皮製品的處理、染色及製造<br>Indústria do vestuário; preparação, tingimento e fabricação de artigos de peles com pêlo                                                                                     | 62 751                                     | -                                                         | 2 173                                               | 33 434                                 | 7 349                                   | 2 304                                    | 17 491                                          |
| 19 皮革的鞣製及完成工序，袋、錢包和同類物品、皮具、鞍具及鞋的製造<br>Curtimenta e acabamento de peles sem pêlo; fabricação de malas, de carteiras, artigos de correeiro, de seleiro e outros artigos de couro; indústria de calçado | 1 606                                      | -                                                         | -                                                   | 406                                    | 756                                     | -                                        | 444                                             |
| 191 皮革的鞣製及完成工序，袋、錢包和同類物品以及皮具、鞍具的製造<br>Curtimenta e acabamento de peles sem pêlo; fabricação de malas, de carteiras, artigos de correeiro, seleiro e outros artigos de couro                          | -                                          | -                                                         | -                                                   | -                                      | -                                       | -                                        | -                                               |
| 192 造鞋業<br>Indústria de calçado                                                                                                                                                                      | 1 606                                      | -                                                         | -                                                   | 406                                    | 756                                     | -                                        | 444                                             |
| 20 除傢具外的木材、軟木及其製品的工業、編籃結品及草編結品的製造<br>Indústrias da madeira e da cortiça e suas obras, excepto mobiliário; fabricação de obras de cestaria e de espartaria                                            | #                                          | #                                                         | #                                                   | #                                      | #                                       | #                                        | #                                               |
| 21 紙漿、紙和紙板及其製品的製造<br>Fabricação de pasta, de papel e de cartão e seus artigos                                                                                                                        | 478                                        | -                                                         | 478                                                 | -                                      | -                                       | -                                        | -                                               |
| 22 出版、印刷及錄有資訊的媒體的複製<br>Edição, impressão e reprodução de suportes de informação gravados                                                                                                             | 24 952                                     | -                                                         | 1 076                                               | 19 855                                 | 483                                     | 228                                      | 3 311                                           |
| 24 化學產品的製造<br>Fabricação de produtos químicos                                                                                                                                                        | 25 751                                     | -                                                         | 425                                                 | 22 951                                 | 117                                     | 7                                        | 2 252                                           |
| 25 橡膠及塑膠物品的製造<br>Fabricação de artigos de borracha e de matérias plásticas                                                                                                                           | -                                          | -                                                         | -                                                   | -                                      | -                                       | -                                        | -                                               |
| 251 橡膠物品的製造<br>Fabricação de artigos de borracha                                                                                                                                                     | -                                          | -                                                         | -                                                   | -                                      | -                                       | -                                        | -                                               |
| 252 塑膠物品的製造<br>Fabricação de artigos de matérias plásticas                                                                                                                                           | -                                          | -                                                         | -                                                   | -                                      | -                                       | -                                        | -                                               |
| 26 其他非金屬礦物產品的製造<br>Fabricação de outros produtos minerais não metálicos                                                                                                                              | 9 949                                      | -                                                         | 1 223                                               | 1 480                                  | 6 439                                   | -                                        | 807                                             |
| 261 玻璃及玻璃製品的製造<br>Fabricação de vidro e artigos de vidro                                                                                                                                             | -                                          | -                                                         | -                                                   | -                                      | -                                       | -                                        | -                                               |
| 269 其他未列明非金屬礦物產品的製造<br>Fabricação de produtos minerais não metálicos, n.e.                                                                                                                           | 9 949                                      | -                                                         | 1 223                                               | 1 480                                  | 6 439                                   | -                                        | 807                                             |

表八：按行業分類統計之固定資產添置及銷售

QUADRO 8 - EVOLUÇÃO DAS AQUISIÇÕES E VENDAS DE BENS DE CAPITAL FIXO, POR RAMO DE ACTIVIDADE

| 行業分類<br>(澳門行業分類第一修訂版)<br>Ramo de actividade<br>(CAM - Revisão 1)                                                                                                                       | 千澳門元 1 000 MOP                             |                                                           |                                                     |                                        |                                         |                                          |                                                 | 2/4 |
|----------------------------------------------------------------------------------------------------------------------------------------------------------------------------------------|--------------------------------------------|-----------------------------------------------------------|-----------------------------------------------------|----------------------------------------|-----------------------------------------|------------------------------------------|-------------------------------------------------|-----|
|                                                                                                                                                                                        | 固定資產的添置 Aquisições de bens de capital fixo |                                                           |                                                     |                                        |                                         |                                          |                                                 |     |
|                                                                                                                                                                                        | 總數<br>Total                                | 填海地及<br>土地整理<br>Aterros e<br>melhoramentos<br>em terrenos | 樓宇及<br>其他建築<br>Edifícios e<br>outras<br>construções | 機器及<br>設備<br>Máquinas e<br>equipamento | 運輸工具<br>Equipamento<br>de<br>transporte | 電腦軟件<br>"Software"<br>de<br>computadores | 其他<br>固定資產<br>Outros bens<br>de<br>capital fixo |     |
| 1                                                                                                                                                                                      | 2                                          | 3                                                         | 4                                                   | 5                                      | 6                                       | 7                                        | 8                                               |     |
| 28 除機器及設備外之金屬產品的製造<br>Fabricação de produtos metálicos, excepto<br>máquinas e equipamento                                                                                              | 1 299                                      | -                                                         | 400                                                 | 899                                    | -                                       | -                                        | -                                               |     |
| 29 其他未列明的機械及設備的製造<br>Fabricação de máquinas e de equipamentos,<br>n.e.                                                                                                                 | 32                                         | -                                                         | -                                                   | 5                                      | 21                                      | -                                        | 6                                               |     |
| 30 辦公室、會計及計算機用機器的製造<br>Fabricação de máquinas de escritório, de<br>contabilidade e de computadores                                                                                     | 183 122                                    | 3 248                                                     | 61 821                                              | 112 966                                | 1 965                                   | -                                        | 3 122                                           |     |
| 31 其他未列明的電力機器及儀器的製造<br>Fabricação de máquinas e aparelhos<br>eléctricos, n.e.                                                                                                          | 7 205                                      | -                                                         | 1 400                                               | 2 069                                  | -                                       | -                                        | 3 735                                           |     |
| 33-35 醫療、精確、光學及鐘錶器材和工具的製<br>造；其他運輸器材的製造<br>Fabricação de aparelhos e instrumentos<br>médicos, de precisão, de óptica e de<br>relojoaria; fabricação de outro material de<br>transporte | 3 515                                      | -                                                         | -                                                   | 2 692                                  | -                                       | -                                        | 823                                             |     |
| 36 傢具的製造及其他未列明的製造業<br>Fabricação de mobiliário; outras indústrias<br>transformadoras, n.e.                                                                                             | 2 251                                      | -                                                         | 686                                                 | 1 379                                  | -                                       | 33                                       | 155                                             |     |
| <b>E 電力、氣體及水的生產及分配</b>                                                                                                                                                                 | <b>455 048</b>                             | <b>-</b>                                                  | <b>56 737</b>                                       | <b>125 379</b>                         | <b>1 351</b>                            | <b>30 391</b>                            | <b>241 191</b>                                  |     |
| <b>Produção e distribuição de electricidade, gás e<br/>água</b>                                                                                                                        |                                            |                                                           |                                                     |                                        |                                         |                                          |                                                 |     |
| 40 電力、氣體、蒸氣和熱水的生產及分配<br>Produção e distribuição de electricidade, de<br>gás, de vapor e de água quente                                                                                 | 424 368                                    | -                                                         | 48 663                                              | 112 613                                | 844                                     | 29 823                                   | 232 425                                         |     |
| 401 電力的生產、輸送及分配<br>Produção, transporte e<br>distribuição de electricidade                                                                                                             | 424 368                                    | -                                                         | 48 663                                              | 112 613                                | 844                                     | 29 823                                   | 232 425                                         |     |
| 403 蒸氣和熱水的生產及分配；冰塊<br>製造<br>Produção e distribuição de vapor e<br>de água quente; produção de gelo                                                                                     | -                                          | -                                                         | -                                                   | -                                      | -                                       | -                                        | -                                               |     |
| 41 水的利用、處理及分配<br>Captação, tratamento e distribuição de água                                                                                                                           | 30 680                                     | -                                                         | 8 074                                               | 12 766                                 | 507                                     | 567                                      | 8 767                                           |     |

表八：按行業分類統計之固定資產添置及銷售

QUADRO 8 - EVOLUÇÃO DAS AQUISIÇÕES E VENDAS DE BENS DE CAPITAL FIXO, POR RAMO DE ACTIVIDADE

3/4

|                                                                                                                                                                                                      |               | 千澳門元 1 000 MOP                                            |                                                     |                                        |                                         |                                          |                                                 |
|------------------------------------------------------------------------------------------------------------------------------------------------------------------------------------------------------|---------------|-----------------------------------------------------------|-----------------------------------------------------|----------------------------------------|-----------------------------------------|------------------------------------------|-------------------------------------------------|
|                                                                                                                                                                                                      |               | 固定資產的銷售 Vendas de bens de capital fixo                    |                                                     |                                        |                                         |                                          |                                                 |
| 行業分類<br>(澳門行業分類第一修訂版)<br>Ramo de actividade<br>(CAM - Revisão 1)                                                                                                                                     | 總數<br>Total   | 填海地及<br>土地整理<br>Aterros e<br>melhoramentos<br>em terrenos | 樓宇及<br>其他建築<br>Edifícios e<br>outras<br>construções | 機器及<br>設備<br>Máquinas e<br>equipamento | 運輸工具<br>Equipamento<br>de<br>transporte | 電腦軟件<br>"Software"<br>de<br>computadores | 其他<br>固定資產<br>Outros bens<br>de<br>capital fixo |
| 1                                                                                                                                                                                                    | 9             | 10                                                        | 11                                                  | 12                                     | 13                                      | 14                                       | 15                                              |
| <b>總數<br/>Total</b>                                                                                                                                                                                  | <b>38 348</b> | -                                                         | <b>20 726</b>                                       | <b>11 513</b>                          | <b>2 139</b>                            | <b>127</b>                               | <b>3 844</b>                                    |
| <b>C 採礦業<br/>Indústrias extractivas</b>                                                                                                                                                              | -             | -                                                         | -                                                   | -                                      | -                                       | -                                        | -                                               |
| <b>D 製造業<br/>Indústrias transformadoras</b>                                                                                                                                                          | <b>37 969</b> | -                                                         | <b>20 726</b>                                       | <b>11 513</b>                          | <b>2 073</b>                            | <b>127</b>                               | <b>3 530</b>                                    |
| 15 食品及飲品業<br>Indústrias alimentares e das bebidas                                                                                                                                                    | 260           | -                                                         | 50                                                  | 109                                    | 100                                     | o                                        | -                                               |
| 151-154 食品業<br>Indústrias alimentares                                                                                                                                                                | 156           | -                                                         | 50                                                  | 6                                      | 100                                     | o                                        | -                                               |
| 155 飲品業<br>Indústria das bebidas                                                                                                                                                                     | 103           | -                                                         | -                                                   | 103                                    | -                                       | -                                        | -                                               |
| 16 烟草業<br>Indústria do tabaco                                                                                                                                                                        | #             | #                                                         | #                                                   | #                                      | #                                       | #                                        | #                                               |
| 17 紡織業<br>Indústria têxtil                                                                                                                                                                           | 7 925         | -                                                         | 1 518                                               | 5 256                                  | 828                                     | -                                        | 323                                             |
| 18 製衣業；毛皮製品的處理、染色及製造<br>Indústria do vestuário; preparação, tingimento e fabricação de artigos de peles com pêlo                                                                                     | 13 742        | -                                                         | 4 704                                               | 5 452                                  | 386                                     | 127                                      | 3 073                                           |
| 19 皮革的鞣製及完成工序，袋、錢包和同類物品、皮具、鞍具及鞋的製造<br>Curtimenta e acabamento de peles sem pêlo; fabricação de malas, de carteiras, artigos de correeiro, de seleiro e outros artigos de couro; indústria de calçado | 26            | -                                                         | -                                                   | -                                      | 26                                      | -                                        | -                                               |
| 191 皮革的鞣製及完成工序，袋、錢包和同類物品以及皮具、鞍具的製造<br>Curtimenta e acabamento de peles sem pêlo; fabricação de malas, de carteiras, artigos de correeiro, seleiro e outros artigos de couro                          | -             | -                                                         | -                                                   | -                                      | -                                       | -                                        | -                                               |
| 192 造鞋業<br>Indústria de calçado                                                                                                                                                                      | 26            | -                                                         | -                                                   | -                                      | 26                                      | -                                        | -                                               |
| 20 除傢具外的木材、軟木及其製品的工業、編籃結品及草編結品的製造<br>Indústrias da madeira e da cortiça e suas obras, excepto mobiliário; fabricação de obras de cestaria e de espartaria                                            | #             | #                                                         | #                                                   | #                                      | #                                       | #                                        | #                                               |
| 21 紙漿、紙和紙板及其製品的製造<br>Fabricação de pasta, de papel e de cartão e seus artigos                                                                                                                        | -             | -                                                         | -                                                   | -                                      | -                                       | -                                        | -                                               |
| 22 出版、印刷及錄有資訊的媒體的複製<br>Edição, impressão e reprodução de suportes de informação gravados                                                                                                             | 103           | -                                                         | -                                                   | 27                                     | 60                                      | -                                        | 17                                              |
| 24 化學產品的製造<br>Fabricação de produtos químicos                                                                                                                                                        | 134           | -                                                         | -                                                   | 16                                     | -                                       | -                                        | 118                                             |
| 25 橡膠及塑膠物品的製造<br>Fabricação de artigos de borracha e de matérias plásticas                                                                                                                           | -             | -                                                         | -                                                   | -                                      | -                                       | -                                        | -                                               |
| 251 橡膠物品的製造<br>Fabricação de artigos de borracha                                                                                                                                                     | -             | -                                                         | -                                                   | -                                      | -                                       | -                                        | -                                               |
| 252 塑膠物品的製造<br>Fabricação de artigos de matérias plásticas                                                                                                                                           | -             | -                                                         | -                                                   | -                                      | -                                       | -                                        | -                                               |
| 26 其他非金屬礦物產品的製造<br>Fabricação de outros produtos minerais não metálicos                                                                                                                              | 1 034         | -                                                         | 361                                                 | -                                      | 673                                     | -                                        | -                                               |
| 261 玻璃及玻璃製品的製造<br>Fabricação de vidro e artigos de vidro                                                                                                                                             | -             | -                                                         | -                                                   | -                                      | -                                       | -                                        | -                                               |
| 269 其他未列明非金屬礦物產品的製造<br>Fabricação de produtos minerais não metálicos, n.e.                                                                                                                           | 1 034         | -                                                         | 361                                                 | -                                      | 673                                     | -                                        | -                                               |

表八：按行業分類統計之固定資產添置及銷售

QUADRO 8 - EVOLUÇÃO DAS AQUISIÇÕES E VENDAS DE BENS DE CAPITAL FIXO, POR RAMO DE ACTIVIDADE

4/4

千澳門元 1 000 MOP

| 行業分類<br>(澳門行業分類第一修訂版)<br>Ramo de actividade<br>(CAM - Revisão 1)                                                                                                                       | 固定資產的銷售 Vendas de bens de capital fixo |                                                           |                                                     |                                        |                                         |                                          |                                                 |
|----------------------------------------------------------------------------------------------------------------------------------------------------------------------------------------|----------------------------------------|-----------------------------------------------------------|-----------------------------------------------------|----------------------------------------|-----------------------------------------|------------------------------------------|-------------------------------------------------|
|                                                                                                                                                                                        | 總數<br>Total                            | 填海地及<br>土地整理<br>Aterros e<br>melhoramentos<br>em terrenos | 樓宇及<br>其他建築<br>Edifícios e<br>outras<br>construções | 機器及<br>設備<br>Máquinas e<br>equipamento | 運輸工具<br>Equipamento<br>de<br>transporte | 電腦軟件<br>"Software"<br>de<br>computadores | 其他<br>固定資產<br>Outros bens<br>de<br>capital fixo |
| 1                                                                                                                                                                                      | 9                                      | 10                                                        | 11                                                  | 12                                     | 13                                      | 14                                       | 15                                              |
| 28 除機器及設備外之金屬產品的製造<br>Fabricação de produtos metálicos, excepto<br>máquinas e equipamento                                                                                              | -                                      | -                                                         | -                                                   | -                                      | -                                       | -                                        | -                                               |
| 29 其他未列明的機械及設備的製造<br>Fabricação de máquinas e de equipamentos,<br>n.e.                                                                                                                 | 800                                    | -                                                         | 800                                                 | -                                      | -                                       | -                                        | -                                               |
| 30 辦公室、會計及計算機用機器的製造<br>Fabricação de máquinas de escritório, de<br>contabilidade e de computadores                                                                                     | 652                                    | -                                                         | -                                                   | 652                                    | -                                       | -                                        | -                                               |
| 31 其他未列明的電力機器及儀器的製造<br>Fabricação de máquinas e aparelhos<br>eléctricos, n.e.                                                                                                          | 13 293                                 | -                                                         | 13 293                                              | -                                      | -                                       | -                                        | -                                               |
| 33-35 醫療、精確、光學及鐘錶器材和工具的製<br>造；其他運輸器材的製造<br>Fabricação de aparelhos e instrumentos<br>médicos, de precisão, de óptica e de<br>relojoaria; fabricação de outro material de<br>transporte | -                                      | -                                                         | -                                                   | -                                      | -                                       | -                                        | -                                               |
| 36 傢具的製造及其他未列明的製造業<br>Fabricação de mobiliário; outras indústrias<br>transformadoras, n.e.                                                                                             | -                                      | -                                                         | -                                                   | -                                      | -                                       | -                                        | -                                               |
| <b>E 電力、氣體及水的生產及分配</b>                                                                                                                                                                 | <b>380</b>                             | -                                                         | -                                                   | -                                      | <b>66</b>                               | -                                        | <b>314</b>                                      |
| <b>Produção e distribuição de electricidade, gás e<br/>água</b>                                                                                                                        |                                        |                                                           |                                                     |                                        |                                         |                                          |                                                 |
| 40 電力、氣體、蒸氣和熱水的生產及分配<br>Produção e distribuição de electricidade, de<br>gás, de vapor e de água quente                                                                                 | 78                                     | -                                                         | -                                                   | -                                      | 14                                      | -                                        | 64                                              |
| 401 電力的生產、輸送及分配<br>Produção, transporte e<br>distribuição de electricidade                                                                                                             | 78                                     | -                                                         | -                                                   | -                                      | 14                                      | -                                        | 64                                              |
| 403 蒸氣和熱水的生產及分配；冰塊<br>製造<br>Produção e distribuição de vapor e<br>de água quente; produção de gelo                                                                                     | -                                      | -                                                         | -                                                   | -                                      | -                                       | -                                        | -                                               |
| 41 水的利用、處理及分配<br>Captação, tratamento e distribuição de água                                                                                                                           | 302                                    | -                                                         | -                                                   | -                                      | 52                                      | -                                        | 250                                             |

表九：按行業分類統計之固定資本形成總額及固定資產折舊

## QUADRO 9 - EVOLUÇÃO DA FORMAÇÃO BRUTA DE CAPITAL FIXO E DEPRECIAÇÃO DOS BENS DE CAPITAL FIXO, POR RAMO DE ACTIVIDADE

千澳門元 1 000 MOP 1/2

| 行業分類<br>(澳門行業分類第一修訂版)<br>Ramo de actividade<br>(CAM - Revisão 1)                                                                                               | 固定資本形成總額<br>Formação bruta de capital fixo |                |                | 固定資產折舊<br>Depreciação dos bens de capital fixo |                |                |
|----------------------------------------------------------------------------------------------------------------------------------------------------------------|--------------------------------------------|----------------|----------------|------------------------------------------------|----------------|----------------|
|                                                                                                                                                                | 2001                                       | 2002           | 2003           | 2001                                           | 2002           | 2003           |
|                                                                                                                                                                | 2                                          | 3              | 4              | 5                                              | 6              | 7              |
| <b>總數</b><br><b>Total</b>                                                                                                                                      | <b>755 643</b>                             | <b>774 709</b> | <b>776 113</b> | <b>678 443</b>                                 | <b>676 110</b> | <b>645 671</b> |
| <b>C 採礦業</b>                                                                                                                                                   | <b>28</b>                                  | <b>-</b>       | <b>512</b>     | <b>39</b>                                      | <b>36</b>      | <b>120</b>     |
| Indústrias extractivas                                                                                                                                         |                                            |                |                |                                                |                |                |
| <b>D 製造業</b>                                                                                                                                                   | <b>176 729</b>                             | <b>237 251</b> | <b>320 932</b> | <b>287 717</b>                                 | <b>266 447</b> | <b>242 941</b> |
| Indústrias transformadoras                                                                                                                                     |                                            |                |                |                                                |                |                |
| 15 食品及飲品業                                                                                                                                                      | -181                                       | 9 024          | 4 990          | 6 109                                          | 5 659          | 4 577          |
| Indústrias alimentares e das bebidas                                                                                                                           |                                            |                |                |                                                |                |                |
| 151-154 食品業                                                                                                                                                    | 1 136                                      | 2 948          | 4 716          | 4 388                                          | 4 188          | 3 242          |
| Indústrias alimentares                                                                                                                                         |                                            |                |                |                                                |                |                |
| 155 飲品業                                                                                                                                                        | -1 316                                     | 6 076          | 274            | 1 722                                          | 1 471          | 1 334          |
| Indústria das bebidas                                                                                                                                          |                                            |                |                |                                                |                |                |
| 16 烟草業                                                                                                                                                         | -                                          | 1 134          | #              | 11 666                                         | 6 941          | #              |
| Indústria do tabaco                                                                                                                                            |                                            |                |                |                                                |                |                |
| 17 紡織業                                                                                                                                                         | 41 138                                     | 37 084         | 22 809         | 63 493                                         | 61 174         | 53 836         |
| Indústria têxtil                                                                                                                                               |                                            |                |                |                                                |                |                |
| 18 製衣業；毛皮製品的處理、染色及製造                                                                                                                                           | 69 883                                     | 74 434         | 49 009         | 126 961                                        | 113 595        | 95 538         |
| Indústria do vestuário; preparação, tingimento e fabricação de artigos de peles com pêlo                                                                       |                                            |                |                |                                                |                |                |
| 19 皮革的鞣製及完成工序，袋、錢包和同類物品、皮具、鞍具及鞋的製造                                                                                                                             | 7 215                                      | 1 584          | 1 580          | 5 831                                          | 4 994          | 3 095          |
| Curtimenta e acabamento de peles sem pêlo; fabricação de malas, de carteiras, artigos de correeiro, de seleiro e outros artigos de couro; indústria de calçado |                                            |                |                |                                                |                |                |
| 191 皮革的鞣製及完成工序，袋、錢包和同類物品以及皮具、鞍具的製造                                                                                                                             | 36                                         | -              | -              | 158                                            | 115            | 110            |
| Curtimenta e acabamento de peles sem pêlo; fabricação de malas, de carteiras, artigos de correeiro, seleiro e outros artigos de couro                          |                                            |                |                |                                                |                |                |
| 192 造鞋業                                                                                                                                                        | 7 179                                      | 1 584          | 1 580          | 5 673                                          | 4 879          | 2 985          |
| Indústria de calçado                                                                                                                                           |                                            |                |                |                                                |                |                |
| 20 除傢具外的木材、軟木及其製品的工業、編籃結品及草編結品的製造                                                                                                                              | 3                                          | -              | #              | 54                                             | -              | #              |
| Indústrias da madeira e da cortiça e suas obras, excepto mobiliário; fabricação de obras de cestaria e de espartaria                                           |                                            |                |                |                                                |                |                |
| 21 紙漿、紙和紙板及其製品的製造                                                                                                                                              | 1                                          | 51             | 478            | 254                                            | 289            | 304            |
| Fabricação de pasta, de papel e de cartão e seus artigos                                                                                                       |                                            |                |                |                                                |                |                |
| 22 出版、印刷及錄有資訊的媒體的複製                                                                                                                                            | 15 232                                     | 9 404          | 24 849         | 10 288                                         | 9 702          | 12 164         |
| Edição, impressão e reprodução de suportes de informação gravados                                                                                              |                                            |                |                |                                                |                |                |
| 24 化學產品的製造                                                                                                                                                     | 17 976                                     | 107 443        | 25 617         | 15 215                                         | 22 123         | 23 575         |
| Fabricação de produtos químicos                                                                                                                                |                                            |                |                |                                                |                |                |
| 25 橡膠及塑膠物品的製造                                                                                                                                                  | 40                                         | 1              | -              | 76                                             | 73             | 66             |
| Fabricação de artigos de borracha e de matérias plásticas                                                                                                      |                                            |                |                |                                                |                |                |
| 251 橡膠物品的製造                                                                                                                                                    | -                                          | -              | -              | -                                              | -              | -              |
| Fabricação de artigos de borracha                                                                                                                              |                                            |                |                |                                                |                |                |
| 252 塑膠物品的製造                                                                                                                                                    | 40                                         | 1              | -              | 76                                             | 73             | 66             |
| Fabricação de artigos de matérias plásticas                                                                                                                    |                                            |                |                |                                                |                |                |

表九：按行業分類統計之固定資本形成總額及固定資產折舊

## QUADRO 9 - EVOLUÇÃO DA FORMAÇÃO BRUTA DE CAPITAL FIXO E DEPRECIACÃO DOS BENS DE CAPITAL FIXO, POR RAMO DE ACTIVIDADE

| 千澳門元 1 000 MOP                                                                                                                                                            |                                            |                |                |                                                |                |                |
|---------------------------------------------------------------------------------------------------------------------------------------------------------------------------|--------------------------------------------|----------------|----------------|------------------------------------------------|----------------|----------------|
| 行業分類<br>(澳門行業分類第一修訂版)<br>Ramo de actividade<br>(CAM - Revisão 1)                                                                                                          | 固定資本形成總額<br>Formação bruta de capital fixo |                |                | 固定資產折舊<br>Depreciação dos bens de capital fixo |                |                |
|                                                                                                                                                                           | 2001                                       | 2002           | 2003           | 2001                                           | 2002           | 2003           |
|                                                                                                                                                                           | 2                                          | 3              | 4              | 5                                              | 6              | 7              |
| 26 其他非金屬礦物產品的製造<br>Fabricação de outros produtos minerais não metálicos                                                                                                   | 1 246                                      | -7 064         | 8 915          | 9 992                                          | 10 476         | 9 836          |
| 261 玻璃及玻璃製品的製造<br>Fabricação de vidro e artigos de vidro                                                                                                                  | 130                                        | -              | -              | 30                                             | 23             | 19             |
| 269 其他未列明非金屬礦物產品的製造<br>Fabricação de produtos minerais não metálicos, n.e.                                                                                                | 1 116                                      | -7 064         | 8 915          | 9 963                                          | 10 453         | 9 817          |
| 28 除機器及設備外之金屬產品的製造<br>Fabricação de produtos metálicos, excepto máquinas e equipamento                                                                                    | -386                                       | 86             | 1 299          | 311                                            | 487            | 434            |
| 29 其他未列明的機械及設備的製造<br>Fabricação de máquinas e de equipamentos,                                                                                                            | 484                                        | 104            | -768           | 1 810                                          | 128            | 93             |
| 30 辦公室、會計及計算機用機器的製造<br>Fabricação de máquinas de escritório, de contabilidade e de computadores                                                                           | 3 881                                      | -5 350         | 182 470        | 16 138                                         | 13 944         | 20 388         |
| 31 其他未列明的電力機器及儀器的製造<br>Fabricação de máquinas e aparelhos eléctricos, n.e.                                                                                                | 16 466                                     | 6 708          | -6 088         | 12 125                                         | 10 181         | 7 665          |
| 33-35 醫療、精確、光學及鐘錶器材和工具的製造；其他運輸器材的製造<br>Fabricação de aparelhos e instrumentos médicos, de precisão, de óptica e de relojoaria; fabricação de outro material de transporte | 369                                        | 708            | 3 515          | 2 566                                          | 497            | 2 930          |
| 36 傢具的製造及其他未列明的製造業<br>Fabricação de mobiliário; outras indústrias transformadoras, n.e.                                                                                   | 3 363                                      | 1 901          | 2 251          | 4 829                                          | 6 185          | 4 136          |
| <b>E 電力、氣體及水的生產及分配</b>                                                                                                                                                    | <b>578 885</b>                             | <b>537 458</b> | <b>454 669</b> | <b>390 688</b>                                 | <b>409 627</b> | <b>402 609</b> |
| <b>Produção e distribuição de electricidade, gás e água</b>                                                                                                               |                                            |                |                |                                                |                |                |
| 40 電力、氣體、蒸氣和熱水的生產及分配<br>Produção e distribuição de electricidade, de gás, de vapor e de água quente                                                                       | 548 669                                    | 502 555        | 424 290        | 350 322                                        | 369 263        | 364 311        |
| 401 電力的生產、輸送及分配<br>Produção, transporte e distribuição de electricidade                                                                                                   | 548 669                                    | 502 385        | 424 290        | 349 983                                        | 368 934        | 364 029        |
| 403 蒸氣和熱水的生產及分配；冰塊製造<br>Produção e distribuição de vapor e de água quente; produção de gelo                                                                               | -                                          | 170            | -              | 339                                            | 330            | 283            |
| 41 水的利用、處理及分配<br>Captação, tratamento e distribuição de água                                                                                                              | 30 217                                     | 34 903         | 30 379         | 40 366                                         | 40 363         | 38 298         |

表十：按行業分類統計之普查消耗及勞工成本

QUADRO 10 - EVOLUÇÃO DO CONSUMO CENSO E DO CUSTO DE MÃO-DE-OBRA, POR RAMO DE ACTIVIDADE

| 行業分類<br>(澳門行業分類第一修訂版)<br>Ramo de actividade<br>(CAM - Revisão 1)                                                                                             | 千澳門元 1 000 MOP        |                   |                   |                              |                  |                  |
|--------------------------------------------------------------------------------------------------------------------------------------------------------------|-----------------------|-------------------|-------------------|------------------------------|------------------|------------------|
|                                                                                                                                                              | 普查消耗<br>Consumo censo |                   |                   | 勞工成本<br>Custo de mão-de-obra |                  |                  |
|                                                                                                                                                              | 2001                  | 2002              | 2003              | 2001                         | 2002             | 2003             |
| 1                                                                                                                                                            | 2                     | 3                 | 4                 | 5                            | 6                | 7                |
| <b>總數</b><br><b>Total</b>                                                                                                                                    | <b>11 462 500</b>     | <b>11 370 998</b> | <b>11 402 014</b> | <b>2 484 838</b>             | <b>2 340 232</b> | <b>2 272 955</b> |
| <b>C 採礦業</b>                                                                                                                                                 | <b>4 617</b>          | <b>4 239</b>      | <b>6 002</b>      | <b>3 085</b>                 | <b>4 477</b>     | <b>4 968</b>     |
| <b>Indústrias extractivas</b>                                                                                                                                |                       |                   |                   |                              |                  |                  |
| <b>D 製造業</b>                                                                                                                                                 | <b>10 758 180</b>     | <b>10 417 251</b> | <b>10 358 102</b> | <b>2 172 588</b>             | <b>2 024 838</b> | <b>1 953 249</b> |
| <b>Indústrias transformadoras</b>                                                                                                                            |                       |                   |                   |                              |                  |                  |
| 15 食品及飲品業                                                                                                                                                    | 133 867               | 130 351           | 114 885           | 79 463                       | 65 879           | 61 572           |
| Indústrias alimentares e das bebidas                                                                                                                         |                       |                   |                   |                              |                  |                  |
| 151-154 食品業                                                                                                                                                  | 113 285               | 118 675           | 106 860           | 60 330                       | 61 948           | 57 878           |
| Indústrias alimentares                                                                                                                                       |                       |                   |                   |                              |                  |                  |
| 155 飲品業                                                                                                                                                      | 20 582                | 11 677            | 8 025             | 19 132                       | 3 931            | 3 694            |
| Indústria das bebidas                                                                                                                                        |                       |                   |                   |                              |                  |                  |
| 16 烟草業                                                                                                                                                       | 76 377                | 79 142            | #                 | 7 829                        | 6 370            | #                |
| Indústria do tabaco                                                                                                                                          |                       |                   |                   |                              |                  |                  |
| 17 紡織業                                                                                                                                                       | 2 610 955             | 2 638 907         | 2 166 216         | 330 896                      | 319 196          | 263 867          |
| Indústria têxtil                                                                                                                                             |                       |                   |                   |                              |                  |                  |
| 18 製衣業；毛皮製品的處理、染色及製造                                                                                                                                         | 6 558 112             | 6 431 071         | 6 644 742         | 1 374 313                    | 1 300 293        | 1 270 662        |
| Indústria do vestuário; preparação, tingimento e fabricação de artigos de peles com pêlo                                                                     |                       |                   |                   |                              |                  |                  |
| 19 皮革的鞣製及完成工序，袋、錢包和同類物品、皮具、鞍具及鞋的製造                                                                                                                           | 321 369               | 319 479           | 419 599           | 53 737                       | 45 772           | 47 136           |
| Curtimenta e acabamento de peles sem pêlo; fabricação de malas, de carteiras, artigos de correio, de seleiro e outros artigos de couro; indústria de calçado |                       |                   |                   |                              |                  |                  |
| 191 皮革的鞣製及完成工序，袋、錢包和同類物品以及皮具、鞍具的製造                                                                                                                           | 12 402                | 2 503             | 3 833             | 2 399                        | 2 289            | 1 804            |
| Curtimenta e acabamento de peles sem pêlo; fabricação de malas, de carteiras, artigos de correio, seleiro e outros artigos de couro                          |                       |                   |                   |                              |                  |                  |
| 192 造鞋業                                                                                                                                                      | 308 967               | 316 976           | 415 766           | 51 338                       | 43 483           | 45 332           |
| Indústria de calçado                                                                                                                                         |                       |                   |                   |                              |                  |                  |
| 20 除傢具外的木材、軟木及其製品的工業、編籃結品及草編結品的製造                                                                                                                            | 2 575                 | 2 068             | #                 | 1 658                        | 970              | #                |
| Indústrias da madeira e da cortiça e suas obras, excepto mobiliário; fabricação de obras de cestaria e de espartaria                                         |                       |                   |                   |                              |                  |                  |
| 21 紙漿、紙和紙板及其製品的製造                                                                                                                                            | 20 113                | 16 752            | 16 125            | 6 401                        | 5 325            | 4 996            |
| Fabricação de pasta, de papel e de cartão e seus artigos                                                                                                     |                       |                   |                   |                              |                  |                  |
| 22 出版、印刷及錄有資訊的媒體的複製                                                                                                                                          | 133 852               | 151 589           | 167 893           | 95 146                       | 91 767           | 97 451           |
| Edição, impressão e reprodução de suportes de informação gravados                                                                                            |                       |                   |                   |                              |                  |                  |
| 24 化學產品的製造                                                                                                                                                   | 148 579               | 136 716           | 98 792            | 41 110                       | 39 509           | 40 000           |
| Fabricação de produtos químicos                                                                                                                              |                       |                   |                   |                              |                  |                  |
| 25 橡膠及塑膠物品的製造                                                                                                                                                | 16 216                | 15 975            | 18 201            | 4 069                        | 4 115            | 4 758            |
| Fabricação de artigos de borracha e de matérias plásticas                                                                                                    |                       |                   |                   |                              |                  |                  |
| 251 橡膠物品的製造                                                                                                                                                  | 104                   | 132               | 180               | 323                          | 324              | 324              |
| Fabricação de artigos de borracha                                                                                                                            |                       |                   |                   |                              |                  |                  |
| 252 塑膠物品的製造                                                                                                                                                  | 16 113                | 15 843            | 18 022            | 3 746                        | 3 792            | 4 434            |
| Fabricação de artigos de matérias plásticas                                                                                                                  |                       |                   |                   |                              |                  |                  |

表十：按行業分類統計之普查消耗及勞工成本

QUADRO 10 - EVOLUÇÃO DO CONSUMO CENSO E DO CUSTO DE MÃO-DE-OBRA, POR RAMO DE ACTIVIDADE

2/2

| 行業分類<br>(澳門行業分類第一修訂版)<br>Ramo de actividade<br>(CAM - Revisão 1)                                                                                                          | 千澳門元 1 000 MOP        |                |                  |                              |                |                |
|---------------------------------------------------------------------------------------------------------------------------------------------------------------------------|-----------------------|----------------|------------------|------------------------------|----------------|----------------|
|                                                                                                                                                                           | 普查消耗<br>Consumo censo |                |                  | 勞工成本<br>Custo de mão-de-obra |                |                |
|                                                                                                                                                                           | 2001                  | 2002           | 2003             | 2001                         | 2002           | 2003           |
| 1                                                                                                                                                                         | 2                     | 3              | 4                | 5                            | 6              | 7              |
| 26 其他非金屬礦物產品的製造<br>Fabricação de outros produtos minerais não metálicos                                                                                                   | 141 622               | 96 783         | 219 652          | 34 025                       | 25 094         | 30 485         |
| 261 玻璃及玻璃製品的製造<br>Fabricação de vidro e artigos de vidro                                                                                                                  | 3 300                 | 2 452          | 2 439            | 553                          | 773            | 809            |
| 269 其他未列明非金屬礦物產品的製造<br>Fabricação de produtos minerais não metálicos, n.e.                                                                                                | 138 322               | 94 331         | 217 213          | 33 473                       | 24 321         | 29 676         |
| 28 除機器及設備外之金屬產品的製造<br>Fabricação de produtos metálicos, excepto máquinas e equipamento                                                                                    | 24 294                | 39 046         | 26 491           | 12 068                       | 11 516         | 9 155          |
| 29 其他未列明的機械及設備的製造<br>Fabricação de máquinas e de equipamentos, n.e.                                                                                                       | 6 748                 | 5 655          | 6 001            | 5 070                        | 4 397          | 4 099          |
| 30 辦公室、會計及計算機用機器的製造<br>Fabricação de máquinas de escritório, de contabilidade e de computadores                                                                           | 229 626               | 129 696        | 176 855          | 27 161                       | 17 275         | 30 659         |
| 31 其他未列明的電力機器及儀器的製造<br>Fabricação de máquinas e aparelhos eléctricos, n.e.                                                                                                | 216 541               | 119 749        | 89 848           | 37 738                       | 29 323         | 23 632         |
| 33-35 醫療、精確、光學及鐘錶器材和工具的製造；其他運輸器材的製造<br>Fabricação de aparelhos e instrumentos médicos, de precisão, de óptica e de relojoaria; fabricação de outro material de transporte | 25 613                | 18 283         | 20 655           | 35 140                       | 25 606         | 35 620         |
| 36 傢具的製造及其他未列明的製造業<br>Fabricação de mobiliário; outras indústrias transformadoras, n.e.                                                                                   | 91 719                | 85 990         | 63 613           | 26 766                       | 32 431         | 21 763         |
| <b>E 電力、氣體及水的生產及分配</b>                                                                                                                                                    | <b>699 704</b>        | <b>949 508</b> | <b>1 037 910</b> | <b>309 165</b>               | <b>310 917</b> | <b>314 738</b> |
| <b>Produção e distribuição de electricidade, gás e água</b>                                                                                                               |                       |                |                  |                              |                |                |
| 40 電力、氣體、蒸氣和熱水的生產及分配<br>Produção e distribuição de electricidade, de gás, de vapor e de água quente                                                                       | 583 457               | 834 731        | 930 210          | 259 413                      | 263 810        | 264 116        |
| 401 電力的生產、輸送及分配<br>Produção, transporte e distribuição de electricidade                                                                                                   | 582 439               | 833 642        | 929 602          | 257 942                      | 262 105        | 262 588        |
| 403 蒸氣和熱水的生產及分配；冰塊製造<br>Produção e distribuição de vapor e de água quente; produção de gelo                                                                               | 1 018                 | 1 089          | 609              | 1 471                        | 1 705          | 1 527          |
| 41 水的利用、處理及分配<br>Captação, tratamento e distribuição de água                                                                                                              | 116 247               | 114 777        | 107 700          | 49 752                       | 47 107         | 50 623         |

表十一：按行業分類統計之產品銷售及消耗總額

QUADRO 11 - EVOLUÇÃO DAS VENDAS DE PRODUTOS E CONSUMO INTERMÉDIO, POR RAMO DE ACTIVIDADE

| 行業分類<br>(澳門行業分類第一修訂版)<br>Ramo de actividade<br>(CAM - Revisão 1)                                                                                                                                     | 千澳門元 1 000 MOP             |                   |                   |                            |                   |                   |
|------------------------------------------------------------------------------------------------------------------------------------------------------------------------------------------------------|----------------------------|-------------------|-------------------|----------------------------|-------------------|-------------------|
|                                                                                                                                                                                                      | 產品銷售<br>Vendas de produtos |                   |                   | 消耗總額<br>Consumo intermédio |                   |                   |
|                                                                                                                                                                                                      | 2001                       | 2002              | 2003              | 2001                       | 2002              | 2003              |
| 1                                                                                                                                                                                                    | 2                          | 3                 | 4                 | 5                          | 6                 | 7                 |
| <b>總數</b><br><b>Total</b>                                                                                                                                                                            | <b>15 178 858</b>          | <b>14 873 982</b> | <b>14 821 300</b> | <b>12 231 050</b>          | <b>12 098 799</b> | <b>12 166 385</b> |
| <b>C 採礦業</b><br><b>Indústrias extractivas</b>                                                                                                                                                        | <b>14 133</b>              | <b>13 957</b>     | <b>20 994</b>     | <b>6 158</b>               | <b>7 150</b>      | <b>7 246</b>      |
| <b>D 製造業</b><br><b>Indústrias transformadoras</b>                                                                                                                                                    | <b>13 450 146</b>          | <b>12 817 274</b> | <b>12 586 950</b> | <b>11 450 546</b>          | <b>11 057 342</b> | <b>11 031 745</b> |
| 15 食品及飲品業<br>Indústrias alimentares e das bebidas                                                                                                                                                    | 216 278                    | 217 574           | 201 989           | 157 063                    | 150 496           | 134 007           |
| 151-154 食品業<br>Indústrias alimentares                                                                                                                                                                | 189 305                    | 199 165           | 189 038           | 131 050                    | 134 444           | 122 905           |
| 155 飲品業<br>Indústria das bebidas                                                                                                                                                                     | 26 973                     | 18 409            | 12 951            | 26 013                     | 16 052            | 11 103            |
| 16 烟草業<br>Indústria do tabaco                                                                                                                                                                        | 113 525                    | 112 526           | #                 | 80 425                     | 82 654            | #                 |
| 17 紡織業<br>Indústria têxtil                                                                                                                                                                           | 3 114 889                  | 3 146 095         | 2 600 566         | 2 736 940                  | 2 753 193         | 2 287 976         |
| 18 製衣業；毛皮製品的處理、染色及製造<br>Indústria do vestuário; preparação, tingimento e fabricação de artigos de peles com pêlo                                                                                     | 8 226 146                  | 7 805 969         | 7 925 450         | 6 988 239                  | 6 836 492         | 7 047 803         |
| 19 皮革的鞣製及完成工序，袋、錢包和同類物品、皮具、鞍具及鞋的製造<br>Curtimenta e acabamento de peles sem pêlo; fabricação de malas, de carteiras, artigos de correeiro, de seleiro e outros artigos de couro; indústria de calçado | 382 641                    | 377 552           | 470 278           | 345 361                    | 337 092           | 438 593           |
| 191 皮革的鞣製及完成工序，袋、錢包和同類物品以及皮具、鞍具的製造<br>Curtimenta e acabamento de peles sem pêlo; fabricação de malas, de carteiras, artigos de correeiro, seleiro e outros artigos de couro                          | 16 772                     | 5 964             | 7 446             | 13 094                     | 3 172             | 4 578             |
| 192 造鞋業<br>Indústria de calçado                                                                                                                                                                      | 365 868                    | 371 588           | 462 832           | 332 267                    | 333 920           | 434 015           |
| 20 除傢具外的木材、軟木及其製品的工業、編籃結品及草編結品的製造<br>Indústrias da madeira e da cortiça e suas obras, excepto mobiliário; fabricação de obras de cestaria e de espartaria                                            | 3 648                      | 2 989             | #                 | 2 962                      | 2 243             | #                 |
| 21 紙漿、紙和紙板及其製品的製造<br>Fabricação de pasta, de papel e de cartão e seus artigos                                                                                                                        | 27 232                     | 22 349            | 21 201            | 21 152                     | 17 580            | 16 938            |
| 22 出版、印刷及錄有資訊的媒體的複製<br>Edição, impressão e reprodução de suportes de informação gravados                                                                                                             | 212 973                    | 216 341           | 220 677           | 156 689                    | 174 326           | 190 099           |
| 24 化學產品的製造<br>Fabricação de produtos químicos                                                                                                                                                        | 213 517                    | 230 187           | 178 359           | 161 691                    | 154 755           | 119 056           |
| 25 橡膠及塑膠物品的製造<br>Fabricação de artigos de borracha e de matérias plásticas                                                                                                                           | 22 491                     | 22 130            | 25 316            | 17 627                     | 17 411            | 19 780            |
| 251 橡膠物品的製造<br>Fabricação de artigos de borracha                                                                                                                                                     | 309                        | 340               | 404               | 143                        | 174               | 221               |
| 252 塑膠物品的製造<br>Fabricação de artigos de matérias plásticas                                                                                                                                           | 22 182                     | 21 790            | 24 913            | 17 484                     | 17 237            | 19 559            |

表十一：按行業分類統計之產品銷售及消耗總額

QUADRO 11 - EVOLUÇÃO DAS VENDAS DE PRODUTOS E CONSUMO INTERMÉDIO, POR RAMO DE ACTIVIDADE

| 行業分類<br>(澳門行業分類第一修訂版)<br>Ramo de actividade<br>(CAM - Revisão 1)                                                                                                          | 千澳門元 1 000 MOP             |                  |                  |                            |                  |                  |
|---------------------------------------------------------------------------------------------------------------------------------------------------------------------------|----------------------------|------------------|------------------|----------------------------|------------------|------------------|
|                                                                                                                                                                           | 產品銷售<br>Vendas de produtos |                  |                  | 消耗總額<br>Consumo intermédio |                  |                  |
|                                                                                                                                                                           | 2001                       | 2002             | 2003             | 2001                       | 2002             | 2003             |
| 1                                                                                                                                                                         | 2                          | 3                | 4                | 5                          | 6                | 7                |
| 26 其他非金屬礦物產品的製造<br>Fabricação de outros produtos minerais não metálicos                                                                                                   | 190 448                    | 130 893          | 282 666          | 149 412                    | 103 925          | 229 794          |
| 261 玻璃及玻璃製品的製造<br>Fabricação de vidro e artigos de vidro                                                                                                                  | 5 266                      | 4 430            | 4 464            | 3 539                      | 2 703            | 2 686            |
| 269 其他未列明非金屬礦物產品的製造<br>Fabricação de produtos minerais não metálicos, n.e.                                                                                                | 185 182                    | 126 463          | 278 202          | 145 873                    | 101 222          | 227 108          |
| 28 除機器及設備外之金屬產品的製造<br>Fabricação de produtos metálicos, excepto máquinas e equipamento                                                                                    | 41 915                     | 44 072           | 42 215           | 26 080                     | 41 948           | 28 265           |
| 29 其他未列明的機械及設備的製造<br>Fabricação de máquinas e de equipamentos, n.e.                                                                                                       | 8 022                      | 3 151            | 2 885            | 8 306                      | 6 887            | 7 287            |
| 30 辦公室、會計及計算機用機器的製造<br>Fabricação de máquinas de escritório, de contabilidade e de computadores                                                                           | 260 175                    | 179 107          | 218 009          | 239 363                    | 135 616          | 204 786          |
| 31 其他未列明的電力機器及儀器的製造<br>Fabricação de máquinas e aparelhos eléctricos, n.e.                                                                                                | 233 887                    | 151 166          | 125 790          | 230 627                    | 128 424          | 102 751          |
| 33-35 醫療、精確、光學及鐘錶器材和工具的製造；其他運輸器材的製造<br>Fabricação de aparelhos e instrumentos médicos, de precisão, de óptica e de relojoaria; fabricação de outro material de transporte | 50 741                     | 19 568           | 28 454           | 29 841                     | 19 679           | 23 752           |
| 36 傢具的製造及其他未列明的製造業<br>Fabricação de mobiliário; outras indústrias transformadoras, n.e.                                                                                   | 131 617                    | 135 603          | 95 080           | 98 769                     | 94 621           | 69 980           |
| <b>E 電力、氣體及水的生產及分配</b>                                                                                                                                                    | <b>1 714 580</b>           | <b>2 042 751</b> | <b>2 213 356</b> | <b>774 346</b>             | <b>1 034 308</b> | <b>1 127 394</b> |
| <b>Produção e distribuição de electricidade, gás e água</b>                                                                                                               |                            |                  |                  |                            |                  |                  |
| 40 電力、氣體、蒸氣和熱水的生產及分配<br>Produção e distribuição de electricidade, de gás, de vapor e de água quente                                                                       | 1 477 779                  | 1 804 849        | 1 966 602        | 638 103                    | 898 573          | 997 825          |
| 401 電力的生產、輸送及分配<br>Produção, transporte e distribuição de electricidade                                                                                                   | 1 475 197                  | 1 801 620        | 1 963 633        | 637 028                    | 897 420          | 997 166          |
| 403 蒸氣和熱水的生產及分配；冰塊製造<br>Produção e distribuição de vapor e de água quente; produção de gelo                                                                               | 2 582                      | 3 228            | 2 969            | 1 075                      | 1 154            | 659              |
| 41 水的利用、處理及分配<br>Captação, tratamento e distribuição de água                                                                                                              | 236 801                    | 237 902          | 246 755          | 136 243                    | 135 734          | 129 568          |

表十二：按行業分類統計之非工業服務收益及由第三者提供之非工業服務費用

QUADRO 12 - EVOLUÇÃO DAS RECEITAS DE SERVIÇOS NÃO INDUSTRIAIS E DO CUSTO DE SERVIÇOS NÃO INDUSTRIAIS PRESTADOS POR TERCEIROS, POR RAMO DE ACTIVIDADE

千澳門元 1 000 MOP

| 行業分類<br>(澳門行業分類第一修訂版)<br>Ramo de actividade<br>(CAM - Revisão 1)                                                                                                                                   | 非工業服務收益<br>Receitas de serviços não industriais |                |                | 由第三者提供之非工業服務費用<br>Custo de serviços não industriais<br>prestados por terceiros |                |                |
|----------------------------------------------------------------------------------------------------------------------------------------------------------------------------------------------------|-------------------------------------------------|----------------|----------------|--------------------------------------------------------------------------------|----------------|----------------|
|                                                                                                                                                                                                    | 2001                                            | 2002           | 2003           | 2001                                                                           | 2002           | 2003           |
|                                                                                                                                                                                                    | 2                                               | 3              | 4              | 5                                                                              | 6              | 7              |
| <b>1</b>                                                                                                                                                                                           |                                                 |                |                |                                                                                |                |                |
| <b>總數</b><br><b>Total</b>                                                                                                                                                                          | <b>105 783</b>                                  | <b>113 592</b> | <b>149 767</b> | <b>768 550</b>                                                                 | <b>727 801</b> | <b>764 370</b> |
| <b>C 採礦業</b><br><b>Indústrias extractivas</b>                                                                                                                                                      | <b>750</b>                                      | <b>569</b>     | <b>981</b>     | <b>1 542</b>                                                                   | <b>2 911</b>   | <b>1 244</b>   |
| <b>D 製造業</b><br><b>Indústrias transformadoras</b>                                                                                                                                                  | <b>87 783</b>                                   | <b>90 773</b>  | <b>127 629</b> | <b>692 366</b>                                                                 | <b>640 091</b> | <b>673 643</b> |
| 15 食品及飲品業<br>Indústrias alimentares e das bebidas                                                                                                                                                  | 1 448                                           | 459            | 307            | 23 195                                                                         | 20 145         | 19 122         |
| 151-154 食品業<br>Indústrias alimentares                                                                                                                                                              | 1 448                                           | 459            | 307            | 17 764                                                                         | 15 769         | 16 044         |
| 155 飲品業<br>Indústria das bebidas                                                                                                                                                                   | -                                               | -              | -              | 5 431                                                                          | 4 376          | 3 078          |
| 16 烟草業<br>Indústria do tabaco                                                                                                                                                                      | -                                               | 109            | #              | 4 047                                                                          | 3 513          | #              |
| 17 紡織業<br>Indústria têxtil                                                                                                                                                                         | 16 254                                          | 21 311         | 41 491         | 125 985                                                                        | 114 286        | 121 760        |
| 18 製衣業；毛皮製品的處理、染色及製造<br>Indústria do vestuário; preparação, tingimento e fabricação de artigos de peles com pêlo                                                                                   | 39 549                                          | 36 223         | 41 173         | 430 127                                                                        | 405 421        | 403 061        |
| 19 皮革的鞣製及完成工序，袋、錢包和同類物品、皮具、鞍具及鞋的製造<br>Curtimenta e acabamento de peles sem pêlo; fabricação de malas, de carteiras, artigos de correio, de seleiro e outros artigos de couro; indústria de calçado | 202                                             | 77             | -              | 23 992                                                                         | 17 613         | 18 994         |
| 191 皮革的鞣製及完成工序，袋、錢包和同類物品以及皮具、鞍具的製造<br>Curtimenta e acabamento de peles sem pêlo; fabricação de malas, de carteiras, artigos de correio, seleiro e outros artigos de couro                          | 130                                             | -              | -              | 692                                                                            | 669            | 746            |
| 192 造鞋業<br>Indústria de calçado                                                                                                                                                                    | 72                                              | 77             | -              | 23 300                                                                         | 16 944         | 18 249         |
| 20 除傢具外的木材、軟木及其製品的工業、編籃結品及草編結品的製造<br>Indústrias da madeira e da cortiça e suas obras, excepto mobiliário; fabricação de obras de cestaria e de espartaria                                          | 102                                             | -              | #              | 387                                                                            | 176            | #              |
| 21 紙漿、紙和紙板及其製品的製造<br>Fabricação de pasta, de papel e de cartão e seus artigos                                                                                                                      | 240                                             | 240            | 769            | 1 039                                                                          | 828            | 814            |
| 22 出版、印刷及錄有資訊的媒體的複製<br>Edição, impressão e reprodução de suportes de informação gravados                                                                                                           | 29 089                                          | 30 948         | 32 530         | 22 837                                                                         | 22 736         | 22 206         |
| 24 化學產品的製造<br>Fabricação de produtos químicos                                                                                                                                                      | 31                                              | 7              | -              | 13 111                                                                         | 18 039         | 20 263         |
| 25 橡膠及塑膠物品的製造<br>Fabricação de artigos de borracha e de matérias plásticas                                                                                                                         | -                                               | -              | -              | 1 411                                                                          | 1 436          | 1 579          |
| 251 橡膠物品的製造<br>Fabricação de artigos de borracha                                                                                                                                                   | -                                               | -              | -              | 39                                                                             | 42             | 41             |
| 252 塑膠物品的製造<br>Fabricação de artigos de matérias plásticas                                                                                                                                         | -                                               | -              | -              | 1 371                                                                          | 1 394          | 1 538          |

表十二：按行業分類統計之非工業服務收益及由第三者提供之非工業服務費用

## QUADRO 12 - EVOLUÇÃO DAS RECEITAS DE SERVIÇOS NÃO INDUSTRIAIS E DO CUSTO DE SERVIÇOS NÃO INDUSTRIAIS PRESTADOS POR TERCEIROS, POR RAMO DE ACTIVIDADE

千澳門元 1 000 MOP

| 行業分類<br>(澳門行業分類第一修訂版)<br>Ramo de actividade<br>(CAM - Revisão 1)                                                                                                          | 非工業服務收益<br>Receitas de serviços não industriais |               |               | 由第三者提供之非工業服務費用<br>Custo de serviços não industriais<br>prestados por terceiros |               |               |
|---------------------------------------------------------------------------------------------------------------------------------------------------------------------------|-------------------------------------------------|---------------|---------------|--------------------------------------------------------------------------------|---------------|---------------|
|                                                                                                                                                                           | 2001                                            | 2002          | 2003          | 2001                                                                           | 2002          | 2003          |
|                                                                                                                                                                           | 2                                               | 3             | 4             | 5                                                                              | 6             | 7             |
| 1                                                                                                                                                                         |                                                 |               |               |                                                                                |               |               |
| 26 其他非金屬礦物產品的製造<br>Fabricação de outros produtos minerais não metálicos                                                                                                   | 105                                             | 181           | 463           | 7 790                                                                          | 7 142         | 10 142        |
| 261 玻璃及玻璃製品的製造<br>Fabricação de vidro e artigos de vidro                                                                                                                  | -                                               | -             | -             | 239                                                                            | 251           | 248           |
| 269 其他未列明非金屬礦物產品的製造<br>Fabricação de produtos minerais não metálicos, n.e.                                                                                                | 105                                             | 181           | 463           | 7 551                                                                          | 6 891         | 9 894         |
| 28 除機器及設備外之金屬產品的製造<br>Fabricação de produtos metálicos, excepto máquinas e equipamento                                                                                    | 40                                              | -             | -             | 1 785                                                                          | 2 901         | 1 774         |
| 29 其他未列明的機械及設備的製造<br>Fabricação de máquinas e de equipamentos,                                                                                                            | -                                               | -             | -             | 1 558                                                                          | 1 232         | 1 286         |
| 30 辦公室、會計及計算機用機器的製造<br>Fabricação de máquinas de escritório, de contabilidade e de computadores                                                                           | -                                               | -             | -             | 9 737                                                                          | 5 920         | 27 931        |
| 31 其他未列明的電力機器及儀器的製造<br>Fabricação de máquinas e aparelhos eléctricos, n.e.                                                                                                | 226                                             | 784           | 10 391        | 14 085                                                                         | 8 675         | 12 902        |
| 33-35 醫療、精確、光學及鐘錶器材和工具的製造；其他運輸器材的製造<br>Fabricação de aparelhos e instrumentos médicos, de precisão, de óptica e de relojoaria; fabricação de outro material de transporte | -                                               | 18            | 6             | 4 228                                                                          | 1 396         | 3 098         |
| 36 傢具的製造及其他未列明的製造業<br>Fabricação de mobiliário; outras indústrias transformadoras, n.e.                                                                                   | 498                                             | 419           | 498           | 7 050                                                                          | 8 631         | 6 367         |
| <b>E 電力、氣體及水的生產及分配</b>                                                                                                                                                    | <b>17 249</b>                                   | <b>22 250</b> | <b>21 157</b> | <b>74 642</b>                                                                  | <b>84 800</b> | <b>89 484</b> |
| <b>Produção e distribuição de electricidade, gás e água</b>                                                                                                               |                                                 |               |               |                                                                                |               |               |
| 40 電力、氣體、蒸氣和熱水的生產及分配<br>Produção e distribuição de electricidade, de gás, de vapor e de água quente                                                                       | 7 197                                           | 11 214        | 7 555         | 54 646                                                                         | 63 842        | 67 615        |
| 401 電力的生產、輸送及分配<br>Produção, transporte e distribuição de electricidade                                                                                                   | 7 031                                           | 11 044        | 7 430         | 54 589                                                                         | 63 778        | 67 565        |
| 403 蒸氣和熱水的生產及分配；冰塊製造<br>Produção e distribuição de vapor e de água quente; produção de gelo                                                                               | 166                                             | 171           | 124           | 57                                                                             | 64            | 50            |
| 41 水的利用、處理及分配<br>Captação, tratamento e distribuição de água                                                                                                              | 10 053                                          | 11 036        | 13 602        | 19 996                                                                         | 20 957        | 21 869        |

白頁

**Página vazia**

**Blank page**

TABLE 1 - PRINCIPAL STATISTICS BY INDUSTRY

| Classification of economic activities<br>of Macao<br>(CAM - Revision 1)                                                            | Establish-<br>ments | Persons<br>engaged | Compensa-<br>tion<br>of<br>employees | Gross fixed<br>capital<br>formation | Census<br>output  | Census<br>value<br>added | Census<br>input   | Usable<br>area of<br>establi-<br>shments |
|------------------------------------------------------------------------------------------------------------------------------------|---------------------|--------------------|--------------------------------------|-------------------------------------|-------------------|--------------------------|-------------------|------------------------------------------|
|                                                                                                                                    | Number              |                    | 1 000 MOP                            |                                     |                   |                          |                   |                                          |
| 1                                                                                                                                  | 2                   | 3                  | 4                                    | 5                                   | 6                 | 7                        | 8                 | 9                                        |
| <b>Total</b>                                                                                                                       | <b>1 153</b>        | <b>39 442</b>      | <b>2 265 526</b>                     | <b>776 113</b>                      | <b>15 851 035</b> | <b>4 449 021</b>         | <b>11 402 014</b> | <b>1 337</b>                             |
| <b>C Mining and quarrying</b>                                                                                                      | <b>1</b>            | <b>25</b>          | <b>4 968</b>                         | <b>512</b>                          | <b>17 139</b>     | <b>11 136</b>            | <b>6 002</b>      | <b>134</b>                               |
| <b>D Manufacturing</b>                                                                                                             | <b>1 148</b>        | <b>38 395</b>      | <b>1 945 820</b>                     | <b>320 932</b>                      | <b>13 392 951</b> | <b>3 034 849</b>         | <b>10 358 102</b> | <b>1 065</b>                             |
| 15 Manufacture of food products and beverages                                                                                      | 138                 | 1 227              | 61 572                               | 4 990                               | 214 919           | 100 034                  | 114 885           | 40                                       |
| 151-154 Manufacture of food products                                                                                               | 127                 | 1 114              | 57 878                               | 4 716                               | 199 363           | 92 503                   | 106 860           | 34                                       |
| 155 Manufacture of beverages                                                                                                       | 11                  | 113                | 3 694                                | 274                                 | 15 556            | 7 531                    | 8 025             | 6                                        |
| 16 Manufacture of tobacco products                                                                                                 | 3                   | #                  | #                                    | #                                   | #                 | #                        | #                 | #                                        |
| 17 Manufacture of textiles                                                                                                         | 81                  | 4 678              | 263 723                              | 22 809                              | 2 613 902         | 447 686                  | 2 166 216         | 121                                      |
| 18 Manufacture of wearing apparel; dressing and dyeing of fur                                                                      | 394                 | 27 316             | 1 270 263                            | 49 009                              | 8 586 425         | 1 941 682                | 6 644 742         | 501                                      |
| 19 Tanning and dressing of leather; manufacture of luggage, handbags, saddlery, harness and footwear                               | 16                  | 1 087              | 47 136                               | 1 580                               | 486 591           | 66 993                   | 419 599           | 28                                       |
| 191 Tanning and dressing of leather; manufacture of luggage, handbags and the like, saddlery and harness                           | 1                   | 24                 | 1 804                                | -                                   | 6 712             | 2 879                    | 3 833             | 1                                        |
| 192 Manufacture of footwear                                                                                                        | 15                  | 1 063              | 45 332                               | 1 580                               | 479 879           | 64 113                   | 415 766           | 27                                       |
| 20 Manufacture of wood and of products of wood and cork, except furniture; manufacture of articles of straw and plaiting materials | 10                  | #                  | #                                    | #                                   | #                 | #                        | #                 | #                                        |
| 21 Manufacture of pulp, paper and paper products                                                                                   | 19                  | 116                | 4 996                                | 478                                 | 22 356            | 6 231                    | 16 125            | 6                                        |
| 22 Publishing, printing and reproduction of recorded media                                                                         | 123                 | 1 168              | 90 568                               | 24 849                              | 278 475           | 110 582                  | 167 893           | 39                                       |
| 24 Manufacture of chemicals and chemical products                                                                                  | 16                  | 304                | 40 000                               | 25 617                              | 172 180           | 73 387                   | 98 792            | 21                                       |
| 25 Manufacture of rubber and plastic products                                                                                      | 16                  | 113                | 4 758                                | -                                   | 25 306            | 7 104                    | 18 201            | 4                                        |
| 251 Manufacture of rubber products                                                                                                 | 1                   | 5                  | 324                                  | -                                   | 367               | 187                      | 180               | 0                                        |
| 252 Manufacture of plastic products                                                                                                | 15                  | 108                | 4 434                                | -                                   | 24 939            | 6 917                    | 18 022            | 3                                        |
| 26 Manufacture of other non-metallic mineral products                                                                              | 20                  | 288                | 30 485                               | 8 915                               | 281 329           | 61 677                   | 219 652           | 159                                      |
| 261 Manufacture of glass and glass products                                                                                        | 5                   | 16                 | 809                                  | -                                   | 4 454             | 2 016                    | 2 439             | 0                                        |
| 269 Manufacture of other non-metallic mineral products                                                                             | 15                  | 272                | 29 676                               | 8 915                               | 276 874           | 59 661                   | 217 213           | 158                                      |
| 28 Manufacture of fabricated metal products, except machinery and equipment                                                        | 140                 | 344                | 9 155                                | 1 299                               | 45 979            | 19 488                   | 26 491            | 10                                       |
| 29 Manufacture of machinery and equipment not elsewhere classified                                                                 | 53                  | 124                | 4 099                                | -768                                | 14 512            | 8 511                    | 6 001             | 4                                        |
| 30 Manufacture of office, accounting and computing machinery                                                                       | 3                   | 268                | 30 659                               | 182 470                             | 232 966           | 56 111                   | 176 855           | 33                                       |
| 31 Manufacture of electrical machinery and apparatus not elsewhere classified                                                      | 9                   | 377                | 23 632                               | -6 088                              | 129 770           | 39 921                   | 89 848            | 16                                       |
| 33-35 Manufacture of medical, precision and optical instruments, watches and clocks; manufacture of other transport equipment      | 15                  | 441                | 35 620                               | 3 515                               | 39 649            | 18 994                   | 20 655            | 53                                       |
| 36 Manufacture of furniture; manufacturing not elsewhere classified                                                                | 92                  | 446                | 21 760                               | 2 251                               | 100 053           | 36 440                   | 63 613            | 21                                       |
| <b>E Electricity, gas and water supply</b>                                                                                         | <b>4</b>            | <b>1 022</b>       | <b>314 738</b>                       | <b>454 669</b>                      | <b>2 440 945</b>  | <b>1 403 036</b>         | <b>1 037 910</b>  | <b>138</b>                               |
| 40 Electricity, gas, steam and hot water supply                                                                                    | 3                   | 776                | 264 116                              | 424 290                             | 2 167 359         | 1 237 148                | 930 210           | 120                                      |
| 401 Production, transmission and distribution of electricity                                                                       | 1                   | 747                | 262 588                              | 424 290                             | 2 164 382         | 1 234 780                | 929 602           | 119                                      |
| 403 Steam and hot water supply; ice manufacturing                                                                                  | 2                   | 29                 | 1 527                                | -                                   | 2 977             | 2 368                    | 609               | 1                                        |
| 41 Collection, purification and distribution of water                                                                              | 1                   | 246                | 50 623                               | 30 379                              | 273 587           | 165 887                  | 107 700           | 19                                       |

TABLE 2 - PRINCIPAL STATISTICS BY SCALE OF PERSONS ENGAGED

| Scale of persons engaged | Establishments | Persons engaged | Compensation of employees | Gross fixed capital formation | Census output     | Census value added | Census input      | Usable area of establishments |
|--------------------------|----------------|-----------------|---------------------------|-------------------------------|-------------------|--------------------|-------------------|-------------------------------|
|                          | Number         |                 | 1 000 MOP                 |                               |                   |                    |                   |                               |
| 1                        | 2              | 3               | 4                         | 5                             | 6                 | 7                  | 8                 | 9                             |
| <b>Total</b>             | <b>1 153</b>   | <b>39 442</b>   | <b>2 265 526</b>          | <b>776 113</b>                | <b>15 851 035</b> | <b>4 449 021</b>   | <b>11 402 014</b> | <b>1 337</b>                  |
| 1 - 9                    | 703            | 2 150           | 75 297                    | 9 879                         | 352 582           | 137 226            | 215 356           | 97                            |
| 10 - 19                  | 83             | 1 107           | 56 750                    | 5 858                         | 243 389           | 80 821             | 162 567           | 53                            |
| 20 - 29                  | 71             | 1 734           | 100 344                   | 11 859                        | 735 937           | 172 855            | 563 082           | 214                           |
| 30 - 49                  | 76             | 2 929           | 131 969                   | 33 771                        | 1 045 223         | 246 347            | 798 876           | 70                            |
| 50 - 99                  | 106            | 7 470           | 378 410                   | 195 168                       | 2 660 458         | 571 214            | 2 089 244         | 310                           |
| 100 - 199                | 75             | 10 128          | 549 373                   | 28 386                        | 3 300 733         | 790 505            | 2 510 228         | 204                           |
| 200 - 499                | 31             | 9 023           | 508 695                   | 57 183                        | 3 436 677         | 869 629            | 2 567 048         | 191                           |
| ≥500                     | 8              | 4 901           | 464 688                   | 434 009                       | 4 076 038         | 1 580 424          | 2 495 614         | 198                           |

TABLE 3 - PRINCIPAL STATISTICS BY SCALE OF CENSUS OUTPUT

| Scale of census output<br>(1 000 MOP) | Establishments | Persons engaged | Compensation of employees | Gross fixed capital formation | Census output     | Census value added | Census input      | Usable area of establishments |
|---------------------------------------|----------------|-----------------|---------------------------|-------------------------------|-------------------|--------------------|-------------------|-------------------------------|
|                                       | Number         |                 | 1 000 MOP                 |                               |                   |                    |                   |                               |
| 1                                     | 2              | 3               | 4                         | 5                             | 6                 | 7                  | 8                 | 9                             |
| <b>Total</b>                          | <b>1 153</b>   | <b>39 442</b>   | <b>2 265 526</b>          | <b>776 113</b>                | <b>15 851 035</b> | <b>4 449 021</b>   | <b>11 402 014</b> | <b>1 337</b>                  |
| < 100                                 | 193            | 345             | 4 209                     | 916                           | 9 550             | 3 549              | 6 001             | 21                            |
| 100 - 199                             | 162            | 406             | 6 907                     | 906                           | 23 605            | 15 307             | 8 298             | 15                            |
| 200 - 499                             | 203            | 713             | 24 081                    | 527                           | 63 350            | 32 982             | 30 369            | 30                            |
| 500 - 999                             | 112            | 880             | 33 284                    | -419                          | 79 625            | 41 107             | 38 518            | 35                            |
| 1 000 - 1 999                         | 71             | 916             | 44 300                    | 26 924                        | 104 266           | 48 120             | 56 146            | 30                            |
| 2 000 - 4 999                         | 109            | 3 013           | 134 336                   | -5 854                        | 364 388           | 158 890            | 205 497           | 95                            |
| 5 000 - 9 999                         | 56             | 2 481           | 116 835                   | 3 735                         | 378 195           | 147 252            | 230 943           | 64                            |
| 10 000 - 49 999                       | 174            | 14 059          | 698 980                   | 68 746                        | 4 090 467         | 1 044 575          | 3 045 892         | 459                           |
| ≥ 50 000                              | 73             | 16 629          | 1 202 595                 | 680 630                       | 10 737 589        | 2 957 239          | 7 780 350         | 589                           |

TABLE 4 - PRINCIPAL STATISTICS BY SCALE OF CENSUS VALUE ADDED

| Scale of census value added (1 000 MOP) | Establishments | Persons engaged | Compensation of employees | Gross fixed capital formation | Census output     | Census value added | Census input      | Usable area of establishments |
|-----------------------------------------|----------------|-----------------|---------------------------|-------------------------------|-------------------|--------------------|-------------------|-------------------------------|
|                                         | Number         |                 | 1 000 MOP                 |                               |                   |                    |                   | 1 000 m <sup>2</sup>          |
| 1                                       | 2              | 3               | 4                         | 5                             | 6                 | 7                  | 8                 | 9                             |
| <b>Total</b>                            | <b>1 153</b>   | <b>39 442</b>   | <b>2 265 526</b>          | <b>776 113</b>                | <b>15 851 035</b> | <b>4 449 021</b>   | <b>11 402 014</b> | <b>1 337</b>                  |
| < 50                                    | 206            | 581             | 18 695                    | -11 446                       | 29 677            | -1 628             | 31 305            | 31                            |
| 50 - 99                                 | 141            | 316             | 4 546                     | -773                          | 23 840            | 10 789             | 13 051            | 12                            |
| 100 - 199                               | 168            | 546             | 15 233                    | 1 019                         | 54 912            | 24 023             | 30 889            | 24                            |
| 200 - 499                               | 174            | 1 102           | 48 294                    | 5 223                         | 146 528           | 56 377             | 90 151            | 54                            |
| 500 - 999                               | 74             | 904             | 39 500                    | 22 988                        | 135 532           | 52 447             | 83 085            | 26                            |
| 1 000 - 1 999                           | 88             | 2 533           | 113 096                   | 4 640                         | 549 386           | 122 765            | 426 621           | 76                            |
| 2 000 - 4 999                           | 137            | 7 282           | 326 543                   | 17 572                        | 2 199 311         | 438 306            | 1 761 006         | 176                           |
| 5 000 - 9 999                           | 88             | 7 900           | 382 076                   | 46 536                        | 2 669 151         | 609 714            | 2 059 437         | 167                           |
| ≥ 10 000                                | 77             | 18 278          | 1 317 544                 | 690 355                       | 10 042 697        | 3 136 228          | 6 906 469         | 770                           |

TABLE 5 - GROSS OUTPUT AND GROSS VALUE ADDED BY INDUSTRY

1 000 MOP

| Classification of economic activities<br>of Macao<br>(CAM - Revision 1)                                                            | Gross output      |                   |                   | Gross value added |                  |                  |
|------------------------------------------------------------------------------------------------------------------------------------|-------------------|-------------------|-------------------|-------------------|------------------|------------------|
|                                                                                                                                    | 2001              | 2002              | 2003              | 2001              | 2002             | 2003             |
|                                                                                                                                    | 1                 | 2                 | 3                 | 4                 | 5                | 6                |
| <b>Total</b>                                                                                                                       | <b>16 087 031</b> | <b>15 851 090</b> | <b>16 000 802</b> | <b>3 855 980</b>  | <b>3 752 291</b> | <b>3 834 417</b> |
| <b>C Mining and quarrying</b>                                                                                                      | <b>13 084</b>     | <b>14 217</b>     | <b>18 119</b>     | <b>6 926</b>      | <b>7 067</b>     | <b>10 873</b>    |
| <b>D Manufacturing</b>                                                                                                             | <b>14 018 283</b> | <b>13 567 386</b> | <b>13 520 580</b> | <b>2 567 737</b>  | <b>2 510 045</b> | <b>2 488 835</b> |
| 15 Manufacture of food products and beverages                                                                                      | 251 944           | 233 952           | 215 225           | 94 881            | 83 456           | 81 218           |
| 151-154 Manufacture of food products                                                                                               | 207 313           | 212 411           | 199 670           | 76 263            | 77 967           | 76 765           |
| 155 Manufacture of beverages                                                                                                       | 44 631            | 21 541            | 15 556            | 18 618            | 5 489            | 4 453            |
| 16 Manufacture of tobacco products                                                                                                 | 114 397           | 112 234           | #                 | 33 972            | 29 579           | #                |
| 17 Manufacture of textiles                                                                                                         | 3 148 847         | 3 160 086         | 2 655 393         | 411 907           | 406 893          | 367 417          |
| 18 Manufacture of wearing apparel; dressing and dyeing of fur                                                                      | 8 687 529         | 8 388 889         | 8 627 598         | 1 699 290         | 1 552 396        | 1 579 795        |
| 19 Tanning and dressing of leather; manufacture of luggage, handbags, saddlery, harness and footwear                               | 395 238           | 382 916           | 486 591           | 49 877            | 45 825           | 47 998           |
| 191 Tanning and dressing of leather; manufacture of luggage, handbags and the like, saddlery and harness                           | 16 119            | 5 717             | 6 712             | 3 024             | 2 545            | 2 134            |
| 192 Manufacture of footwear                                                                                                        | 379 120           | 377 199           | 479 879           | 46 852            | 43 280           | 45 865           |
| 20 Manufacture of wood and of products of wood and cork, except furniture; manufacture of articles of straw and plaiting materials | 4 245             | 3 430             | #                 | 1 283             | 1 187            | #                |
| 21 Manufacture of pulp, paper and paper products                                                                                   | 28 261            | 23 918            | 23 125            | 7 110             | 6 338            | 6 187            |
| 22 Publishing, printing and reproduction of recorded media                                                                         | 258 370           | 277 601           | 311 004           | 101 680           | 103 276          | 120 905          |
| 24 Manufacture of chemicals and chemical products                                                                                  | 221 593           | 224 545           | 172 180           | 59 902            | 69 791           | 53 124           |
| 25 Manufacture of rubber and plastic products                                                                                      | 22 662            | 22 468            | 25 306            | 5 035             | 5 058            | 5 525            |
| 251 Manufacture of rubber products                                                                                                 | 269               | 305               | 367               | 126               | 131              | 146              |
| 252 Manufacture of plastic products                                                                                                | 22 393            | 22 163            | 24 939            | 4 909             | 4 927            | 5 379            |
| 26 Manufacture of other non-metallic mineral products                                                                              | 183 408           | 125 971           | 281 792           | 33 996            | 22 046           | 51 998           |
| 261 Manufacture of glass and glass products                                                                                        | 5 138             | 4 344             | 4 454             | 1 598             | 1 641            | 1 768            |
| 269 Manufacture of other non-metallic mineral products                                                                             | 178 270           | 121 627           | 277 338           | 32 397            | 20 405           | 50 230           |
| 28 Manufacture of fabricated metal products, except machinery and equipment                                                        | 44 493            | 64 490            | 45 979            | 18 413            | 22 543           | 17 714           |
| 29 Manufacture of machinery and equipment not elsewhere classified                                                                 | 16 186            | 13 088            | 14 512            | 7 880             | 6 201            | 7 225            |
| 30 Manufacture of office, accounting and computing machinery                                                                       | 224 970           | 176 604           | 232 966           | -14 392           | 40 988           | 28 181           |
| 31 Manufacture of electrical machinery and apparatus not elsewhere classified                                                      | 222 331           | 166 573           | 140 161           | -8 295            | 38 149           | 37 410           |
| 33-35 Manufacture of medical, precision and optical instruments, watches and clocks; manufacture of other transport equipment      | 53 580            | 49 641            | 39 655            | 23 739            | 29 962           | 15 902           |
| 36 Manufacture of furniture; manufacturing not elsewhere classified                                                                | 140 228           | 140 979           | 100 551           | 41 459            | 46 358           | 30 570           |
| <b>E Electricity, gas and water supply</b>                                                                                         | <b>2 055 664</b>  | <b>2 269 487</b>  | <b>2 462 102</b>  | <b>1 281 318</b>  | <b>1 235 179</b> | <b>1 334 708</b> |
| 40 Electricity, gas, steam and hot water supply                                                                                    | 1 787 387         | 1 997 943         | 2 174 913         | 1 149 285         | 1 099 370        | 1 177 088        |
| 401 Production, transmission and distribution of electricity                                                                       | 1 784 645         | 1 994 543         | 2 171 812         | 1 147 617         | 1 097 123        | 1 174 646        |
| 403 Steam and hot water supply; ice manufacturing                                                                                  | 2 743             | 3 401             | 3 101             | 1 668             | 2 247            | 2 442            |
| 41 Collection, purification and distribution of water                                                                              | 268 277           | 271 543           | 287 189           | 132 033           | 135 809          | 157 621          |

TABLE 6 - PRINCIPAL INDICATORS BY INDUSTRY

1/2

| Classification of economic activities<br>of Macao<br>(CAM - Revision 1)                                                            | 1 000 MOP          |                              |                                            |                                                             |                       |
|------------------------------------------------------------------------------------------------------------------------------------|--------------------|------------------------------|--------------------------------------------|-------------------------------------------------------------|-----------------------|
|                                                                                                                                    | Census<br>output   | Census<br>output             | Census<br>output                           | Census<br>output                                            | Census<br>value added |
|                                                                                                                                    | Persons<br>engaged | MOP 1 000<br>of fixed assets | MOP 1 000 of<br>machinery and<br>equipment | 1 000 m <sup>2</sup> of<br>usable area of<br>establishments | Persons<br>engaged    |
| 1                                                                                                                                  | 2                  | 3                            | 4                                          | 5                                                           | 6                     |
| <b>Total</b>                                                                                                                       | <b>402</b>         | <b>3.0</b>                   | <b>5.2</b>                                 | <b>11 854</b>                                               | <b>113</b>            |
| <b>C Mining and quarrying</b>                                                                                                      | <b>686</b>         | <b>39.1</b>                  | <b>795.7</b>                               | <b>128</b>                                                  | <b>445</b>            |
| <b>D Manufacturing</b>                                                                                                             | <b>349</b>         | <b>6.6</b>                   | <b>19.1</b>                                | <b>12 575</b>                                               | <b>79</b>             |
| 15 Manufacture of food products and beverages                                                                                      | 175                | 2.0                          | 8.2                                        | 5 350                                                       | 82                    |
| 151-154 Manufacture of food products                                                                                               | 179                | 2.1                          | 10.4                                       | 5 793                                                       | 83                    |
| 155 Manufacture of beverages                                                                                                       | 138                | 1.5                          | 2.2                                        | 2 702                                                       | 67                    |
| 16 Manufacture of tobacco products                                                                                                 | #                  | #                            | #                                          | #                                                           | #                     |
| 17 Manufacture of textiles                                                                                                         | 559                | 9.3                          | 30.7                                       | 21 683                                                      | 96                    |
| 18 Manufacture of wearing apparel; dressing and dyeing of fur                                                                      | 314                | 12.9                         | 70.3                                       | 17 126                                                      | 71                    |
| 19 Tanning and dressing of leather; manufacture of luggage, handbags, saddlery, harness and footwear                               | 448                | 25.4                         | 89.3                                       | 17 141                                                      | 62                    |
| 191 Tanning and dressing of leather; manufacture of luggage, handbags and the like, saddlery and harness                           | 280                | 3.1                          | 360.7                                      | 6 712                                                       | 120                   |
| 192 Manufacture of footwear                                                                                                        | 451                | 28.3                         | 88.4                                       | 17 522                                                      | 60                    |
| 20 Manufacture of wood and of products of wood and cork, except furniture; manufacture of articles of straw and plaiting materials | #                  | #                            | #                                          | #                                                           | #                     |
| 21 Manufacture of pulp, paper and paper products                                                                                   | 193                | 2.0                          | 12.7                                       | 3 961                                                       | 54                    |
| 22 Publishing, printing and reproduction of recorded media                                                                         | 238                | 2.2                          | 3.9                                        | 7 111                                                       | 95                    |
| 24 Manufacture of chemicals and chemical products                                                                                  | 566                | 1.2                          | 1.8                                        | 8 293                                                       | 241                   |
| 25 Manufacture of rubber and plastic products                                                                                      | 224                | 1.8                          | 16.9                                       | 6 635                                                       | 63                    |
| 251 Manufacture of rubber products                                                                                                 | 73                 | 0.1                          | -                                          | 756                                                         | 37                    |
| 252 Manufacture of plastic products                                                                                                | 231                | 2.1                          | 16.6                                       | 7 491                                                       | 64                    |
| 26 Manufacture of other non-metallic mineral products                                                                              | 977                | 3.5                          | 12.7                                       | 1 774                                                       | 214                   |
| 261 Manufacture of glass and glass products                                                                                        | 278                | 2.2                          | 10.4                                       | 11 721                                                      | 126                   |
| 269 Manufacture of other non-metallic mineral products                                                                             | 1 018              | 3.6                          | 12.7                                       | 1 750                                                       | 219                   |
| 28 Manufacture of fabricated metal products, except machinery and equipment                                                        | 134                | 0.6                          | 6.1                                        | 4 476                                                       | 57                    |
| 29 Manufacture of machinery and equipment not elsewhere classified                                                                 | 117                | 0.8                          | 5.7                                        | 3 305                                                       | 69                    |
| 30 Manufacture of office, accounting and computing machinery                                                                       | 869                | 1.0                          | 1.7                                        | 6 999                                                       | 209                   |
| 31 Manufacture of electrical machinery and apparatus not elsewhere classified                                                      | 344                | 1.9                          | 9.9                                        | 8 114                                                       | 106                   |
| 33-35 Manufacture of medical, precision and optical instruments, watches and clocks; manufacture of other transport equipment      | 90                 | 0.9                          | 1.8                                        | 753                                                         | 43                    |
| 36 Manufacture of furniture; manufacturing not elsewhere classified                                                                | 224                | 2.2                          | 10.2                                       | 4 850                                                       | 82                    |
| <b>E Electricity, gas and water supply</b>                                                                                         | <b>2 388</b>       | <b>0.7</b>                   | <b>1.0</b>                                 | <b>17 642</b>                                               | <b>1 373</b>          |
| 40 Electricity, gas, steam and hot water supply                                                                                    | 2 793              | 0.7                          | 0.9                                        | 18 102                                                      | 1 594                 |
| 401 Production, transmission and distribution of electricity                                                                       | 2 897              | 0.7                          | 0.9                                        | 18 207                                                      | 1 653                 |
| 403 Steam and hot water supply; ice manufacturing                                                                                  | 103                | -                            | -                                          | 3 474                                                       | 82                    |
| 41 Collection, purification and distribution of water                                                                              | 1 112              | 1.3                          | 10.5                                       | 14 690                                                      | 674                   |

TABLE 6 - PRINCIPAL INDICATORS BY INDUSTRY

2/2

| Classification of economic activities<br>of Macao<br>(CAM - Revision 1)                                                            | %                     |                  |                             |                      |                      |
|------------------------------------------------------------------------------------------------------------------------------------|-----------------------|------------------|-----------------------------|----------------------|----------------------|
|                                                                                                                                    | Census<br>value added | Census<br>input  | Consumption<br>of materials | Gross value<br>added | Export               |
|                                                                                                                                    | Census<br>output      | Census<br>output | Census<br>output            | Gross<br>output      | Sales<br>of products |
| 1                                                                                                                                  | 7                     | 8                | 9                           | 10                   | 11                   |
| <b>Total</b>                                                                                                                       | <b>28.1</b>           | <b>71.9</b>      | <b>57.9</b>                 | <b>24.0</b>          | <b>77.5</b>          |
| <b>C Mining and quarrying</b>                                                                                                      | <b>65.0</b>           | <b>35.0</b>      | <b>35.0</b>                 | <b>60.0</b>          | <b>-</b>             |
| <b>D Manufacturing</b>                                                                                                             | <b>22.7</b>           | <b>77.3</b>      | <b>60.8</b>                 | <b>18.4</b>          | <b>91.3</b>          |
| 15 Manufacture of food products and beverages                                                                                      | 46.5                  | 53.5             | 52.6                        | 37.7                 | 18.9                 |
| 151-154 Manufacture of food products                                                                                               | 46.4                  | 53.6             | 52.8                        | 38.4                 | 16.1                 |
| 155 Manufacture of beverages                                                                                                       | 48.4                  | 51.6             | 50.8                        | 28.6                 | 59.9                 |
| 16 Manufacture of tobacco products                                                                                                 | #                     | #                | #                           | #                    | #                    |
| 17 Manufacture of textiles                                                                                                         | 17.1                  | 82.9             | 62.6                        | 13.8                 | 97.8                 |
| 18 Manufacture of wearing apparel; dressing and dyeing of fur                                                                      | 22.6                  | 77.4             | 59.7                        | 18.3                 | 96.3                 |
| 19 Tanning and dressing of leather; manufacture of luggage, handbags, saddlery, harness and footwear                               | 13.8                  | 86.2             | 82.7                        | 9.9                  | 100.0                |
| 191 Tanning and dressing of leather; manufacture of luggage, handbags and the like, saddlery and harness                           | 42.9                  | 57.1             | 55.3                        | 31.8                 | 99.0                 |
| 192 Manufacture of footwear                                                                                                        | 13.4                  | 86.6             | 83.0                        | 9.6                  | 100.0                |
| 20 Manufacture of wood and of products of wood and cork, except furniture; manufacture of articles of straw and plaiting materials | #                     | #                | #                           | #                    | #                    |
| 21 Manufacture of pulp, paper and paper products                                                                                   | 27.9                  | 72.1             | 71.3                        | 26.8                 | -                    |
| 22 Publishing, printing and reproduction of recorded media                                                                         | 39.7                  | 60.3             | 35.9                        | 38.9                 | 19.7                 |
| 24 Manufacture of chemicals and chemical products                                                                                  | 42.6                  | 57.4             | 49.1                        | 30.9                 | 85.0                 |
| 25 Manufacture of rubber and plastic products                                                                                      | 28.1                  | 71.9             | 67.0                        | 21.8                 | 34.7                 |
| 251 Manufacture of rubber products                                                                                                 | 51.0                  | 49.0             | 49.0                        | 39.7                 | 57.7                 |
| 252 Manufacture of plastic products                                                                                                | 27.7                  | 72.3             | 67.3                        | 21.6                 | 34.3                 |
| 26 Manufacture of other non-metallic mineral products                                                                              | 21.9                  | 78.1             | 75.5                        | 18.5                 | 9.6                  |
| 261 Manufacture of glass and glass products                                                                                        | 45.3                  | 54.7             | 54.4                        | 39.7                 | 11.8                 |
| 269 Manufacture of other non-metallic mineral products                                                                             | 21.5                  | 78.5             | 75.9                        | 18.1                 | 9.5                  |
| 28 Manufacture of fabricated metal products, except machinery and equipment                                                        | 42.4                  | 57.6             | 57.2                        | 38.5                 | 0.2                  |
| 29 Manufacture of machinery and equipment not elsewhere classified                                                                 | 58.6                  | 41.4             | 35.3                        | 49.8                 | -                    |
| 30 Manufacture of office, accounting and computing machinery                                                                       | 24.1                  | 75.9             | 61.2                        | 12.1                 | 100.0                |
| 31 Manufacture of electrical machinery and apparatus not elsewhere classified                                                      | 30.8                  | 69.2             | 62.1                        | 26.7                 | 94.4                 |
| 33-35 Manufacture of medical, precision and optical instruments, watches and clocks; manufacture of other transport equipment      | 47.9                  | 52.1             | 47.8                        | 40.1                 | 94.8                 |
| 36 Manufacture of furniture; manufacturing not elsewhere classified                                                                | 36.4                  | 63.6             | 55.3                        | 30.4                 | 77.3                 |
| <b>E Electricity, gas and water supply</b>                                                                                         | <b>57.5</b>           | <b>42.5</b>      | <b>41.7</b>                 | <b>54.2</b>          | <b>-</b>             |
| 40 Electricity, gas, steam and hot water supply                                                                                    | 57.1                  | 42.9             | 42.3                        | 54.1                 | -                    |
| 401 Production, transmission and distribution of electricity                                                                       | 57.1                  | 42.9             | 42.3                        | 54.1                 | -                    |
| 403 Steam and hot water supply; ice manufacturing                                                                                  | 79.6                  | 20.4             | 19.7                        | 78.7                 | -                    |
| 41 Collection, purification and distribution of water                                                                              | 60.6                  | 39.4             | 37.4                        | 54.9                 | -                    |

TABLE 7 – GROSS FIXED CAPITAL FORMATION BY INDUSTRY

1 000 MOP

| Classification of economic activities<br>of Macao<br>(CAM - Revision 1)                                                            | Total          | Land<br>reclamation<br>and land<br>improvement | Building and<br>other<br>construction<br>work | Machinery<br>and equipment | Transport<br>equipment | Computer<br>software | Other<br>fixed<br>assets |
|------------------------------------------------------------------------------------------------------------------------------------|----------------|------------------------------------------------|-----------------------------------------------|----------------------------|------------------------|----------------------|--------------------------|
| 1                                                                                                                                  | 2              | 3                                              | 4                                             | 5                          | 6                      | 7                    | 8                        |
| <b>Total</b>                                                                                                                       | <b>776 113</b> | <b>3 248</b>                                   | <b>111 861</b>                                | <b>333 729</b>             | <b>19 956</b>          | <b>32 944</b>        | <b>274 374</b>           |
| <b>C Mining and quarrying</b>                                                                                                      | <b>512</b>     | -                                              | -                                             | -                          | <b>512</b>             | -                    | -                        |
| <b>D Manufacturing</b>                                                                                                             | <b>320 932</b> | <b>3 248</b>                                   | <b>55 125</b>                                 | <b>208 350</b>             | <b>18 158</b>          | <b>2 554</b>         | <b>33 497</b>            |
| 15 Manufacture of food products and beverages                                                                                      | 4 990          | -                                              | 1 404                                         | 1 858                      | 1 030                  | 21                   | 677                      |
| 151-154 Manufacture of food products                                                                                               | 4 716          | -                                              | 1 404                                         | 1 755                      | 1 030                  | 21                   | 505                      |
| 155 Manufacture of beverages                                                                                                       | 274            | -                                              | -                                             | 103                        | -                      | -                    | 172                      |
| 16 Manufacture of tobacco products                                                                                                 | #              | #                                              | #                                             | #                          | #                      | #                    | #                        |
| 17 Manufacture of textiles                                                                                                         | 22 809         | -                                              | 3 197                                         | 14 503                     | 1 144                  | 88                   | 3 878                    |
| 18 Manufacture of wearing apparel; dressing and dyeing of fur                                                                      | 49 009         | -                                              | -2 531                                        | 27 982                     | 6 963                  | 2 177                | 14 418                   |
| 19 Tanning and dressing of leather; manufacture of luggage, handbags, saddlery, harness and footwear                               | 1 580          | -                                              | -                                             | 406                        | 730                    | -                    | 444                      |
| 191 Tanning and dressing of leather; manufacture of luggage, handbags and the like, saddlery and harness                           | -              | -                                              | -                                             | -                          | -                      | -                    | -                        |
| 192 Manufacture of footwear                                                                                                        | 1 580          | -                                              | -                                             | 406                        | 730                    | -                    | 444                      |
| 20 Manufacture of wood and of products of wood and cork, except furniture; manufacture of articles of straw and plaiting materials | #              | #                                              | #                                             | #                          | #                      | #                    | #                        |
| 21 Manufacture of pulp, paper and paper products                                                                                   | 478            | -                                              | 478                                           | -                          | -                      | -                    | -                        |
| 22 Publishing, printing and reproduction of recorded media                                                                         | 24 849         | -                                              | 1 076                                         | 19 828                     | 423                    | 228                  | 3 294                    |
| 24 Manufacture of chemicals and chemical products                                                                                  | 25 617         | -                                              | 425                                           | 22 935                     | 117                    | 7                    | 2 134                    |
| 25 Manufacture of rubber and plastic products                                                                                      | -              | -                                              | -                                             | -                          | -                      | -                    | -                        |
| 251 Manufacture of rubber products                                                                                                 | -              | -                                              | -                                             | -                          | -                      | -                    | -                        |
| 252 Manufacture of plastic products                                                                                                | -              | -                                              | -                                             | -                          | -                      | -                    | -                        |
| 26 Manufacture of other non-metallic mineral products                                                                              | 8 915          | -                                              | 863                                           | 1 480                      | 5 766                  | -                    | 807                      |
| 261 Manufacture of glass and glass products                                                                                        | -              | -                                              | -                                             | -                          | -                      | -                    | -                        |
| 269 Manufacture of other non-metallic mineral products                                                                             | 8 915          | -                                              | 863                                           | 1 480                      | 5 766                  | -                    | 807                      |
| 28 Manufacture of fabricated metal products, except machinery and equipment                                                        | 1 299          | -                                              | 400                                           | 899                        | -                      | -                    | -                        |
| 29 Manufacture of machinery and equipment not elsewhere classified                                                                 | -768           | -                                              | -800                                          | 5                          | 21                     | -                    | 6                        |
| 30 Manufacture of office, accounting and computing machinery                                                                       | 182 470        | 3 248                                          | 61 821                                        | 112 314                    | 1 965                  | -                    | 3 122                    |
| 31 Manufacture of electrical machinery and apparatus not elsewhere classified                                                      | -6 088         | -                                              | -11 892                                       | 2 069                      | -                      | -                    | 3 735                    |
| 33-35 Manufacture of medical, precision and optical instruments, watches and clocks; manufacture of other transport equipment      | 3 515          | -                                              | -                                             | 2 692                      | -                      | -                    | 823                      |
| 36 Manufacture of furniture; manufacturing not elsewhere classified                                                                | 2 251          | -                                              | 686                                           | 1 379                      | -                      | 33                   | 155                      |
| <b>E Electricity, gas and water supply</b>                                                                                         | <b>454 669</b> | -                                              | <b>56 737</b>                                 | <b>125 379</b>             | <b>1 285</b>           | <b>30 391</b>        | <b>240 877</b>           |
| 40 Electricity, gas, steam and hot water supply                                                                                    | 424 290        | -                                              | 48 663                                        | 112 613                    | 830                    | 29 823               | 232 360                  |
| 401 Production, transmission and distribution of electricity                                                                       | 424 290        | -                                              | 48 663                                        | 112 613                    | 830                    | 29 823               | 232 360                  |
| 403 Steam and hot water supply; ice manufacturing                                                                                  | -              | -                                              | -                                             | -                          | -                      | -                    | -                        |
| 41 Collection, purification and distribution of water                                                                              | 30 379         | -                                              | 8 074                                         | 12 766                     | 455                    | 567                  | 8 517                    |

TABLE 8 – ACQUISITION AND DISPOSAL OF FIXED ASSETS BY INDUSTRY

1 000 MOP

1/2

| Classification of economic activities<br>of Macao<br>(CAM - Revision 1)                                                            | Acquisition of fixed assets |                                                |                                               |                            |                        |                      |                          |
|------------------------------------------------------------------------------------------------------------------------------------|-----------------------------|------------------------------------------------|-----------------------------------------------|----------------------------|------------------------|----------------------|--------------------------|
|                                                                                                                                    | Total                       | Land<br>reclamation<br>and land<br>improvement | Building and<br>other<br>construction<br>work | Machinery<br>and equipment | Transport<br>equipment | Computer<br>software | Other<br>fixed<br>assets |
| 1                                                                                                                                  | 2                           | 3                                              | 4                                             | 5                          | 6                      | 7                    | 8                        |
| <b>Total</b>                                                                                                                       | <b>814 461</b>              | <b>3 248</b>                                   | <b>132 587</b>                                | <b>345 242</b>             | <b>22 094</b>          | <b>33 072</b>        | <b>278 218</b>           |
| <b>C Mining and quarrying</b>                                                                                                      | <b>512</b>                  | -                                              | -                                             | -                          | <b>512</b>             | -                    | -                        |
| <b>D Manufacturing</b>                                                                                                             | <b>358 901</b>              | <b>3 248</b>                                   | <b>75 850</b>                                 | <b>219 863</b>             | <b>20 231</b>          | <b>2 681</b>         | <b>37 027</b>            |
| 15 Manufacture of food products and beverages                                                                                      | 5 250                       | -                                              | 1 454                                         | 1 967                      | 1 130                  | 21                   | 677                      |
| 151-154 Manufacture of food products                                                                                               | 4 872                       | -                                              | 1 454                                         | 1 761                      | 1 130                  | 21                   | 505                      |
| 155 Manufacture of beverages                                                                                                       | 378                         | -                                              | -                                             | 206                        | -                      | -                    | 172                      |
| 16 Manufacture of tobacco products                                                                                                 | #                           | #                                              | #                                             | #                          | #                      | #                    | #                        |
| 17 Manufacture of textiles                                                                                                         | 30 734                      | -                                              | 4 715                                         | 19 759                     | 1 972                  | 88                   | 4 200                    |
| 18 Manufacture of wearing apparel; dressing and dyeing of fur                                                                      | 62 751                      | -                                              | 2 173                                         | 33 434                     | 7 349                  | 2 304                | 17 491                   |
| 19 Tanning and dressing of leather; manufacture of luggage, handbags, saddlery, harness and footwear                               | 1 606                       | -                                              | -                                             | 406                        | 756                    | -                    | 444                      |
| 191 Tanning and dressing of leather; manufacture of luggage, handbags and the like, saddlery and harness                           | -                           | -                                              | -                                             | -                          | -                      | -                    | -                        |
| 192 Manufacture of footwear                                                                                                        | 1 606                       | -                                              | -                                             | 406                        | 756                    | -                    | 444                      |
| 20 Manufacture of wood and of products of wood and cork, except furniture; manufacture of articles of straw and plaiting materials | #                           | #                                              | #                                             | #                          | #                      | #                    | #                        |
| 21 Manufacture of pulp, paper and paper products                                                                                   | 478                         | -                                              | 478                                           | -                          | -                      | -                    | -                        |
| 22 Publishing, printing and reproduction of recorded media                                                                         | 24 952                      | -                                              | 1 076                                         | 19 855                     | 483                    | 228                  | 3 311                    |
| 24 Manufacture of chemicals and chemical products                                                                                  | 25 751                      | -                                              | 425                                           | 22 951                     | 117                    | 7                    | 2 252                    |
| 25 Manufacture of rubber and plastic products                                                                                      | -                           | -                                              | -                                             | -                          | -                      | -                    | -                        |
| 251 Manufacture of rubber products                                                                                                 | -                           | -                                              | -                                             | -                          | -                      | -                    | -                        |
| 252 Manufacture of plastic products                                                                                                | -                           | -                                              | -                                             | -                          | -                      | -                    | -                        |
| 26 Manufacture of other non-metallic mineral products                                                                              | 9 949                       | -                                              | 1 223                                         | 1 480                      | 6 439                  | -                    | 807                      |
| 261 Manufacture of glass and glass products                                                                                        | -                           | -                                              | -                                             | -                          | -                      | -                    | -                        |
| 269 Manufacture of other non-metallic mineral products                                                                             | 9 949                       | -                                              | 1 223                                         | 1 480                      | 6 439                  | -                    | 807                      |
| 28 Manufacture of fabricated metal products, except machinery and equipment                                                        | 1 299                       | -                                              | 400                                           | 899                        | -                      | -                    | -                        |
| 29 Manufacture of machinery and equipment not elsewhere classified                                                                 | 32                          | -                                              | -                                             | 5                          | 21                     | -                    | 6                        |
| 30 Manufacture of office, accounting and computing machinery                                                                       | 183 122                     | 3 248                                          | 61 821                                        | 112 966                    | 1 965                  | -                    | 3 122                    |
| 31 Manufacture of electrical machinery and apparatus not elsewhere classified                                                      | 7 205                       | -                                              | 1 400                                         | 2 069                      | -                      | -                    | 3 735                    |
| 33-35 Manufacture of medical, precision and optical instruments, watches and clocks; manufacture of other transport equipment      | 3 515                       | -                                              | -                                             | 2 692                      | -                      | -                    | 823                      |
| 36 Manufacture of furniture; manufacturing not elsewhere classified                                                                | 2 251                       | -                                              | 686                                           | 1 379                      | -                      | 33                   | 155                      |
| <b>E Electricity, gas and water supply</b>                                                                                         | <b>455 048</b>              | -                                              | <b>56 737</b>                                 | <b>125 379</b>             | <b>1 351</b>           | <b>30 391</b>        | <b>241 191</b>           |
| 40 Electricity, gas, steam and hot water supply                                                                                    | 424 368                     | -                                              | 48 663                                        | 112 613                    | 844                    | 29 823               | 232 425                  |
| 401 Production, transmission and distribution of electricity                                                                       | 424 368                     | -                                              | 48 663                                        | 112 613                    | 844                    | 29 823               | 232 425                  |
| 403 Steam and hot water supply; ice manufacturing                                                                                  | -                           | -                                              | -                                             | -                          | -                      | -                    | -                        |
| 41 Collection, purification and distribution of water                                                                              | 30 680                      | -                                              | 8 074                                         | 12 766                     | 507                    | 567                  | 8 767                    |

TABLE 8 – ACQUISITION AND DISPOSAL OF FIXED ASSETS BY INDUSTRY

2/2

| Classification of economic activities<br>of Macao<br>(CAM - Revision 1)                                                            | 1 000 MOP     |                                                |                                               |                            |                        |                      |                          |
|------------------------------------------------------------------------------------------------------------------------------------|---------------|------------------------------------------------|-----------------------------------------------|----------------------------|------------------------|----------------------|--------------------------|
|                                                                                                                                    | Total         | Disposal of fixed assets                       |                                               |                            |                        |                      |                          |
|                                                                                                                                    |               | Land<br>reclamation<br>and land<br>improvement | Building and<br>other<br>construction<br>work | Machinery<br>and equipment | Transport<br>equipment | Computer<br>software | Other<br>fixed<br>assets |
| 1                                                                                                                                  | 9             | 10                                             | 11                                            | 12                         | 13                     | 14                   | 15                       |
| <b>Total</b>                                                                                                                       | <b>38 348</b> | -                                              | <b>20 726</b>                                 | <b>11 513</b>              | <b>2 139</b>           | <b>127</b>           | <b>3 844</b>             |
| <b>C Mining and quarrying</b>                                                                                                      | -             | -                                              | -                                             | -                          | -                      | -                    | -                        |
| <b>D Manufacturing</b>                                                                                                             | <b>37 969</b> | -                                              | <b>20 726</b>                                 | <b>11 513</b>              | <b>2 073</b>           | <b>127</b>           | <b>3 530</b>             |
| 15 Manufacture of food products and beverages                                                                                      | 260           | -                                              | 50                                            | 109                        | 100                    | o                    | -                        |
| 151-154 Manufacture of food products                                                                                               | 156           | -                                              | 50                                            | 6                          | 100                    | o                    | -                        |
| 155 Manufacture of beverages                                                                                                       | 103           | -                                              | -                                             | 103                        | -                      | -                    | -                        |
| 16 Manufacture of tobacco products                                                                                                 | #             | #                                              | #                                             | #                          | #                      | #                    | #                        |
| 17 Manufacture of textiles                                                                                                         | 7 925         | -                                              | 1 518                                         | 5 256                      | 828                    | -                    | 323                      |
| 18 Manufacture of wearing apparel; dressing and dyeing of fur                                                                      | 13 742        | -                                              | 4 704                                         | 5 452                      | 386                    | 127                  | 3 073                    |
| 19 Tanning and dressing of leather; manufacture of luggage, handbags, saddlery, harness and footwear                               | 26            | -                                              | -                                             | -                          | 26                     | -                    | -                        |
| 191 Tanning and dressing of leather; manufacture of luggage, handbags and the like, saddlery and harness                           | -             | -                                              | -                                             | -                          | -                      | -                    | -                        |
| 192 Manufacture of footwear                                                                                                        | 26            | -                                              | -                                             | -                          | 26                     | -                    | -                        |
| 20 Manufacture of wood and of products of wood and cork, except furniture; manufacture of articles of straw and plaiting materials | #             | #                                              | #                                             | #                          | #                      | #                    | #                        |
| 21 Manufacture of pulp, paper and paper products                                                                                   | -             | -                                              | -                                             | -                          | -                      | -                    | -                        |
| 22 Publishing, printing and reproduction of recorded media                                                                         | 103           | -                                              | -                                             | 27                         | 60                     | -                    | 17                       |
| 24 Manufacture of chemicals and chemical products                                                                                  | 134           | -                                              | -                                             | 16                         | -                      | -                    | 118                      |
| 25 Manufacture of rubber and plastic products                                                                                      | -             | -                                              | -                                             | -                          | -                      | -                    | -                        |
| 251 Manufacture of rubber products                                                                                                 | -             | -                                              | -                                             | -                          | -                      | -                    | -                        |
| 252 Manufacture of plastic products                                                                                                | -             | -                                              | -                                             | -                          | -                      | -                    | -                        |
| 26 Manufacture of other non-metallic mineral products                                                                              | 1 034         | -                                              | 361                                           | -                          | 673                    | -                    | -                        |
| 261 Manufacture of glass and glass products                                                                                        | -             | -                                              | -                                             | -                          | -                      | -                    | -                        |
| 269 Manufacture of other non-metallic mineral products                                                                             | 1 034         | -                                              | 361                                           | -                          | 673                    | -                    | -                        |
| 28 Manufacture of fabricated metal products, except machinery and equipment                                                        | -             | -                                              | -                                             | -                          | -                      | -                    | -                        |
| 29 Manufacture of machinery and equipment not elsewhere classified                                                                 | 800           | -                                              | 800                                           | -                          | -                      | -                    | -                        |
| 30 Manufacture of office, accounting and computing machinery                                                                       | 652           | -                                              | -                                             | 652                        | -                      | -                    | -                        |
| 31 Manufacture of electrical machinery and apparatus not elsewhere classified                                                      | 13 293        | -                                              | 13 293                                        | -                          | -                      | -                    | -                        |
| 33-35 Manufacture of medical, precision and optical instruments, watches and clocks; manufacture of other transport equipment      | -             | -                                              | -                                             | -                          | -                      | -                    | -                        |
| 36 Manufacture of furniture; manufacturing not elsewhere classified                                                                | -             | -                                              | -                                             | -                          | -                      | -                    | -                        |
| <b>E Electricity, gas and water supply</b>                                                                                         | <b>380</b>    | -                                              | -                                             | -                          | <b>66</b>              | -                    | <b>314</b>               |
| 40 Electricity, gas, steam and hot water supply                                                                                    | 78            | -                                              | -                                             | -                          | 14                     | -                    | 64                       |
| 401 Production, transmission and distribution of electricity                                                                       | 78            | -                                              | -                                             | -                          | 14                     | -                    | 64                       |
| 403 Steam and hot water supply; ice manufacturing                                                                                  | -             | -                                              | -                                             | -                          | -                      | -                    | -                        |
| 41 Collection, purification and distribution of water                                                                              | 302           | -                                              | -                                             | -                          | 52                     | -                    | 250                      |

TABLE 9 - GROSS FIXED CAPITAL FORMATION AND DEPRECIATION OF FIXED ASSETS BY INDUSTRY

1 000 MOP

| Classification of economic activities<br>of Macao<br>(CAM - Revision 1)                                                            | Gross fixed capital formation |                |                | Depreciation of fixed assets |                |                |
|------------------------------------------------------------------------------------------------------------------------------------|-------------------------------|----------------|----------------|------------------------------|----------------|----------------|
|                                                                                                                                    | 2001                          | 2002           | 2003           | 2001                         | 2002           | 2003           |
|                                                                                                                                    | 1                             | 2              | 3              | 4                            | 5              | 6              |
| <b>Total</b>                                                                                                                       | <b>755 643</b>                | <b>774 709</b> | <b>776 113</b> | <b>678 443</b>               | <b>676 110</b> | <b>645 671</b> |
| <b>C Mining and quarrying</b>                                                                                                      | <b>28</b>                     | <b>-</b>       | <b>512</b>     | <b>39</b>                    | <b>36</b>      | <b>120</b>     |
| <b>D Manufacturing</b>                                                                                                             | <b>176 729</b>                | <b>237 251</b> | <b>320 932</b> | <b>287 717</b>               | <b>266 447</b> | <b>242 941</b> |
| 15 Manufacture of food products and beverages                                                                                      | -181                          | 9 024          | 4 990          | 6 109                        | 5 659          | 4 577          |
| 151-154 Manufacture of food products                                                                                               | 1 136                         | 2 948          | 4 716          | 4 388                        | 4 188          | 3 242          |
| 155 Manufacture of beverages                                                                                                       | -1 316                        | 6 076          | 274            | 1 722                        | 1 471          | 1 334          |
| 16 Manufacture of tobacco products                                                                                                 | -                             | 1 134          | #              | 11 666                       | 6 941          | #              |
| 17 Manufacture of textiles                                                                                                         | 41 138                        | 37 084         | 22 809         | 63 493                       | 61 174         | 53 836         |
| 18 Manufacture of wearing apparel; dressing and dyeing of fur                                                                      | 69 883                        | 74 434         | 49 009         | 126 961                      | 113 595        | 95 538         |
| 19 Tanning and dressing of leather; manufacture of luggage, handbags, saddlery, harness and footwear                               | 7 215                         | 1 584          | 1 580          | 5 831                        | 4 994          | 3 095          |
| 191 Tanning and dressing of leather; manufacture of luggage, handbags and the like, saddlery and harness                           | 36                            | -              | -              | 158                          | 115            | 110            |
| 192 Manufacture of footwear                                                                                                        | 7 179                         | 1 584          | 1 580          | 5 673                        | 4 879          | 2 985          |
| 20 Manufacture of wood and of products of wood and cork, except furniture; manufacture of articles of straw and plaiting materials | 3                             | -              | #              | 54                           | -              | #              |
| 21 Manufacture of pulp, paper and paper products                                                                                   | 1                             | 51             | 478            | 254                          | 289            | 304            |
| 22 Publishing, printing and reproduction of recorded media                                                                         | 15 232                        | 9 404          | 24 849         | 10 288                       | 9 702          | 12 164         |
| 24 Manufacture of chemicals and chemical products                                                                                  | 17 976                        | 107 443        | 25 617         | 15 215                       | 22 123         | 23 575         |
| 25 Manufacture of rubber and plastic products                                                                                      | 40                            | 1              | -              | 76                           | 73             | 66             |
| 251 Manufacture of rubber products                                                                                                 | -                             | -              | -              | -                            | -              | -              |
| 252 Manufacture of plastic products                                                                                                | 40                            | 1              | -              | 76                           | 73             | 66             |
| 26 Manufacture of other non-metallic mineral products                                                                              | 1 246                         | -7 064         | 8 915          | 9 992                        | 10 476         | 9 836          |
| 261 Manufacture of glass and glass products                                                                                        | 130                           | -              | -              | 30                           | 23             | 19             |
| 269 Manufacture of other non-metallic mineral products                                                                             | 1 116                         | -7 064         | 8 915          | 9 963                        | 10 453         | 9 817          |
| 28 Manufacture of fabricated metal products, except machinery and equipment                                                        | -386                          | 86             | 1 299          | 311                          | 487            | 434            |
| 29 Manufacture of machinery and equipment not elsewhere classified                                                                 | 484                           | 104            | -768           | 1 810                        | 128            | 93             |
| 30 Manufacture of office, accounting and computing machinery                                                                       | 3 881                         | -5 350         | 182 470        | 16 138                       | 13 944         | 20 388         |
| 31 Manufacture of electrical machinery and apparatus not elsewhere classified                                                      | 16 466                        | 6 708          | -6 088         | 12 125                       | 10 181         | 7 665          |
| 33-35 Manufacture of medical, precision and optical instruments, watches and clocks; manufacture of other transport equipment      | 369                           | 708            | 3 515          | 2 566                        | 497            | 2 930          |
| 36 Manufacture of furniture; manufacturing not elsewhere classified                                                                | 3 363                         | 1 901          | 2 251          | 4 829                        | 6 185          | 4 136          |
| <b>E Electricity, gas and water supply</b>                                                                                         | <b>578 885</b>                | <b>537 458</b> | <b>454 669</b> | <b>390 688</b>               | <b>409 627</b> | <b>402 609</b> |
| 40 Electricity, gas, steam and hot water supply                                                                                    | 548 669                       | 502 555        | 424 290        | 350 322                      | 369 263        | 364 311        |
| 401 Production, transmission and distribution of electricity                                                                       | 548 669                       | 502 385        | 424 290        | 349 983                      | 368 934        | 364 029        |
| 403 Steam and hot water supply; ice manufacturing                                                                                  | -                             | 170            | -              | 339                          | 330            | 283            |
| 41 Collection, purification and distribution of water                                                                              | 30 217                        | 34 903         | 30 379         | 40 366                       | 40 363         | 38 298         |

TABLE 10 - CENSUS INPUT AND LABOUR COST BY INDUSTRY

1 000 MOP

| Classification of economic activities<br>of Macao<br>(CAM - Revision 1)                                                            | Census input      |                   |                   | Labour cost      |                  |                  |
|------------------------------------------------------------------------------------------------------------------------------------|-------------------|-------------------|-------------------|------------------|------------------|------------------|
|                                                                                                                                    | 2001              | 2002              | 2003              | 2001             | 2002             | 2003             |
|                                                                                                                                    | 1                 | 2                 | 3                 | 4                | 5                | 6                |
| <b>Total</b>                                                                                                                       | <b>11 462 500</b> | <b>11 370 998</b> | <b>11 402 014</b> | <b>2 484 838</b> | <b>2 340 232</b> | <b>2 272 955</b> |
| <b>C Mining and quarrying</b>                                                                                                      | <b>4 617</b>      | <b>4 239</b>      | <b>6 002</b>      | <b>3 085</b>     | <b>4 477</b>     | <b>4 968</b>     |
| <b>D Manufacturing</b>                                                                                                             | <b>10 758 180</b> | <b>10 417 251</b> | <b>10 358 102</b> | <b>2 172 588</b> | <b>2 024 838</b> | <b>1 953 249</b> |
| 15 Manufacture of food products and beverages                                                                                      | 133 867           | 130 351           | 114 885           | 79 463           | 65 879           | 61 572           |
| 151-154 Manufacture of food products                                                                                               | 113 285           | 118 675           | 106 860           | 60 330           | 61 948           | 57 878           |
| 155 Manufacture of beverages                                                                                                       | 20 582            | 11 677            | 8 025             | 19 132           | 3 931            | 3 694            |
| 16 Manufacture of tobacco products                                                                                                 | 76 377            | 79 142            | #                 | 7 829            | 6 370            | #                |
| 17 Manufacture of textiles                                                                                                         | 2 610 955         | 2 638 907         | 2 166 216         | 330 896          | 319 196          | 263 867          |
| 18 Manufacture of wearing apparel; dressing and dyeing of fur                                                                      | 6 558 112         | 6 431 071         | 6 644 742         | 1 374 313        | 1 300 293        | 1 270 662        |
| 19 Tanning and dressing of leather; manufacture of luggage, handbags, saddlery, harness and footwear                               | 321 369           | 319 479           | 419 599           | 53 737           | 45 772           | 47 136           |
| 191 Tanning and dressing of leather; manufacture of luggage, handbags and the like, saddlery and harness                           | 12 402            | 2 503             | 3 833             | 2 399            | 2 289            | 1 804            |
| 192 Manufacture of footwear                                                                                                        | 308 967           | 316 976           | 415 766           | 51 338           | 43 483           | 45 332           |
| 20 Manufacture of wood and of products of wood and cork, except furniture; manufacture of articles of straw and plaiting materials | 2 575             | 2 068             | #                 | 1 658            | 970              | #                |
| 21 Manufacture of pulp, paper and paper products                                                                                   | 20 113            | 16 752            | 16 125            | 6 401            | 5 325            | 4 996            |
| 22 Publishing, printing and reproduction of recorded media                                                                         | 133 852           | 151 589           | 167 893           | 95 146           | 91 767           | 97 451           |
| 24 Manufacture of chemicals and chemical products                                                                                  | 148 579           | 136 716           | 98 792            | 41 110           | 39 509           | 40 000           |
| 25 Manufacture of rubber and plastic products                                                                                      | 16 216            | 15 975            | 18 201            | 4 069            | 4 115            | 4 758            |
| 251 Manufacture of rubber products                                                                                                 | 104               | 132               | 180               | 323              | 324              | 324              |
| 252 Manufacture of plastic products                                                                                                | 16 113            | 15 843            | 18 022            | 3 746            | 3 792            | 4 434            |
| 26 Manufacture of other non-metallic mineral products                                                                              | 141 622           | 96 783            | 219 652           | 34 025           | 25 094           | 30 485           |
| 261 Manufacture of glass and glass products                                                                                        | 3 300             | 2 452             | 2 439             | 553              | 773              | 809              |
| 269 Manufacture of other non-metallic mineral products                                                                             | 138 322           | 94 331            | 217 213           | 33 473           | 24 321           | 29 676           |
| 28 Manufacture of fabricated metal products, except machinery and equipment                                                        | 24 294            | 39 046            | 26 491            | 12 068           | 11 516           | 9 155            |
| 29 Manufacture of machinery and equipment not elsewhere classified                                                                 | 6 748             | 5 655             | 6 001             | 5 070            | 4 397            | 4 099            |
| 30 Manufacture of office, accounting and computing machinery                                                                       | 229 626           | 129 696           | 176 855           | 27 161           | 17 275           | 30 659           |
| 31 Manufacture of electrical machinery and apparatus not elsewhere classified                                                      | 216 541           | 119 749           | 89 848            | 37 738           | 29 323           | 23 632           |
| 33-35 Manufacture of medical, precision and optical instruments, watches and clocks; manufacture of other transport equipment      | 25 613            | 18 283            | 20 655            | 35 140           | 25 606           | 35 620           |
| 36 Manufacture of furniture; manufacturing not elsewhere classified                                                                | 91 719            | 85 990            | 63 613            | 26 766           | 32 431           | 21 763           |
| <b>E Electricity, gas and water supply</b>                                                                                         | <b>699 704</b>    | <b>949 508</b>    | <b>1 037 910</b>  | <b>309 165</b>   | <b>310 917</b>   | <b>314 738</b>   |
| 40 Electricity, gas, steam and hot water supply                                                                                    | 583 457           | 834 731           | 930 210           | 259 413          | 263 810          | 264 116          |
| 401 Production, transmission and distribution of electricity                                                                       | 582 439           | 833 642           | 929 602           | 257 942          | 262 105          | 262 588          |
| 403 Steam and hot water supply; ice manufacturing                                                                                  | 1 018             | 1 089             | 609               | 1 471            | 1 705            | 1 527            |
| 41 Collection, purification and distribution of water                                                                              | 116 247           | 114 777           | 107 700           | 49 752           | 47 107           | 50 623           |

TABLE 11 - SALES OF GOODS PRODUCED AND INTERMEDIATE CONSUMPTION BY INDUSTRY

1 000 MOP

| Classification of economic activities<br>of Macao<br>(CAM - Revision 1)                                                            | Sales of goods produced |                   |                   | Intermediate consumption |                   |                   |
|------------------------------------------------------------------------------------------------------------------------------------|-------------------------|-------------------|-------------------|--------------------------|-------------------|-------------------|
|                                                                                                                                    | 2001                    | 2002              | 2003              | 2001                     | 2002              | 2003              |
|                                                                                                                                    | 1                       | 2                 | 3                 | 4                        | 5                 | 6                 |
| <b>Total</b>                                                                                                                       | <b>15 178 858</b>       | <b>14 873 982</b> | <b>14 821 300</b> | <b>12 231 050</b>        | <b>12 098 799</b> | <b>12 166 385</b> |
| <b>C Mining and quarrying</b>                                                                                                      | <b>14 133</b>           | <b>13 957</b>     | <b>20 994</b>     | <b>6 158</b>             | <b>7 150</b>      | <b>7 246</b>      |
| <b>D Manufacturing</b>                                                                                                             | <b>13 450 146</b>       | <b>12 817 274</b> | <b>12 586 950</b> | <b>11 450 546</b>        | <b>11 057 342</b> | <b>11 031 745</b> |
| 15 Manufacture of food products and beverages                                                                                      | 216 278                 | 217 574           | 201 989           | 157 063                  | 150 496           | 134 007           |
| 151-154 <i>Manufacture of food products</i>                                                                                        | 189 305                 | 199 165           | 189 038           | 131 050                  | 134 444           | 122 905           |
| 155 <i>Manufacture of beverages</i>                                                                                                | 26 973                  | 18 409            | 12 951            | 26 013                   | 16 052            | 11 103            |
| 16 Manufacture of tobacco products                                                                                                 | 113 525                 | 112 526           | #                 | 80 425                   | 82 654            | #                 |
| 17 Manufacture of textiles                                                                                                         | 3 114 889               | 3 146 095         | 2 600 566         | 2 736 940                | 2 753 193         | 2 287 976         |
| 18 Manufacture of wearing apparel; dressing and dyeing of fur                                                                      | 8 226 146               | 7 805 969         | 7 925 450         | 6 988 239                | 6 836 492         | 7 047 803         |
| 19 Tanning and dressing of leather; manufacture of luggage, handbags, saddlery, harness and footwear                               | 382 641                 | 377 552           | 470 278           | 345 361                  | 337 092           | 438 593           |
| 191 <i>Tanning and dressing of leather; manufacture of luggage, handbags and the like, saddlery and harness</i>                    | 16 772                  | 5 964             | 7 446             | 13 094                   | 3 172             | 4 578             |
| 192 <i>Manufacture of footwear</i>                                                                                                 | 365 868                 | 371 588           | 462 832           | 332 267                  | 333 920           | 434 015           |
| 20 Manufacture of wood and of products of wood and cork, except furniture; manufacture of articles of straw and plaiting materials | 3 648                   | 2 989             | #                 | 2 962                    | 2 243             | #                 |
| 21 Manufacture of pulp, paper and paper products                                                                                   | 27 232                  | 22 349            | 21 201            | 21 152                   | 17 580            | 16 938            |
| 22 Publishing, printing and reproduction of recorded media                                                                         | 212 973                 | 216 341           | 220 677           | 156 689                  | 174 326           | 190 099           |
| 24 Manufacture of chemicals and chemical products                                                                                  | 213 517                 | 230 187           | 178 359           | 161 691                  | 154 755           | 119 056           |
| 25 Manufacture of rubber and plastic products                                                                                      | 22 491                  | 22 130            | 25 316            | 17 627                   | 17 411            | 19 780            |
| 251 <i>Manufacture of rubber products</i>                                                                                          | 309                     | 340               | 404               | 143                      | 174               | 221               |
| 252 <i>Manufacture of plastic products</i>                                                                                         | 22 182                  | 21 790            | 24 913            | 17 484                   | 17 237            | 19 559            |
| 26 Manufacture of other non-metallic mineral products                                                                              | 190 448                 | 130 893           | 282 666           | 149 412                  | 103 925           | 229 794           |
| 261 <i>Manufacture of glass and glass products</i>                                                                                 | 5 266                   | 4 430             | 4 464             | 3 539                    | 2 703             | 2 686             |
| 269 <i>Manufacture of other non-metallic mineral products</i>                                                                      | 185 182                 | 126 463           | 278 202           | 145 873                  | 101 222           | 227 108           |
| 28 Manufacture of fabricated metal products, except machinery and equipment                                                        | 41 915                  | 44 072            | 42 215            | 26 080                   | 41 948            | 28 265            |
| 29 Manufacture of machinery and equipment not elsewhere classified                                                                 | 8 022                   | 3 151             | 2 885             | 8 306                    | 6 887             | 7 287             |
| 30 Manufacture of office, accounting and computing machinery                                                                       | 260 175                 | 179 107           | 218 009           | 239 363                  | 135 616           | 204 786           |
| 31 Manufacture of electrical machinery and apparatus not elsewhere classified                                                      | 233 887                 | 151 166           | 125 790           | 230 627                  | 128 424           | 102 751           |
| 33-35 Manufacture of medical, precision and optical instruments, watches and clocks; manufacture of other transport equipment      | 50 741                  | 19 568            | 28 454            | 29 841                   | 19 679            | 23 752            |
| 36 Manufacture of furniture; manufacturing not elsewhere classified                                                                | 131 617                 | 135 603           | 95 080            | 98 769                   | 94 621            | 69 980            |
| <b>E Electricity, gas and water supply</b>                                                                                         | <b>1 714 580</b>        | <b>2 042 751</b>  | <b>2 213 356</b>  | <b>774 346</b>           | <b>1 034 308</b>  | <b>1 127 394</b>  |
| 40 Electricity, gas, steam and hot water supply                                                                                    | 1 477 779               | 1 804 849         | 1 966 602         | 638 103                  | 898 573           | 997 825           |
| 401 <i>Production, transmission and distribution of electricity</i>                                                                | 1 475 197               | 1 801 620         | 1 963 633         | 637 028                  | 897 420           | 997 166           |
| 403 <i>Steam and hot water supply; ice manufacturing</i>                                                                           | 2 582                   | 3 228             | 2 969             | 1 075                    | 1 154             | 659               |
| 41 Collection, purification and distribution of water                                                                              | 236 801                 | 237 902           | 246 755           | 136 243                  | 135 734           | 129 568           |

TABLE 12 - RECEIPTS FOR NON-INDUSTRIAL SERVICES AND PAYMENTS FOR NON-INDUSTRIAL SERVICES RENDERED BY OTHERS BY INDUSTRY 1 000 MOP

| Classification of economic activities<br>of Macao<br>(CAM - Revision 1)<br>1                                                       | Receipts for non-industrial services |                |                | Payments for non-industrial services<br>rendered by others |                |                |
|------------------------------------------------------------------------------------------------------------------------------------|--------------------------------------|----------------|----------------|------------------------------------------------------------|----------------|----------------|
|                                                                                                                                    | 2001                                 | 2002           | 2003           | 2001                                                       | 2002           | 2003           |
|                                                                                                                                    | 2                                    | 3              | 4              | 5                                                          | 6              | 7              |
| <b>Total</b>                                                                                                                       | <b>105 783</b>                       | <b>113 592</b> | <b>149 767</b> | <b>768 550</b>                                             | <b>727 801</b> | <b>764 370</b> |
| <b>C Mining and quarrying</b>                                                                                                      | <b>750</b>                           | <b>569</b>     | <b>981</b>     | <b>1 542</b>                                               | <b>2 911</b>   | <b>1 244</b>   |
| <b>D Manufacturing</b>                                                                                                             | <b>87 783</b>                        | <b>90 773</b>  | <b>127 629</b> | <b>692 366</b>                                             | <b>640 091</b> | <b>673 643</b> |
| 15 Manufacture of food products and beverages                                                                                      | 1 448                                | 459            | 307            | 23 195                                                     | 20 145         | 19 122         |
| 151-154 Manufacture of food products                                                                                               | 1 448                                | 459            | 307            | 17 764                                                     | 15 769         | 16 044         |
| 155 Manufacture of beverages                                                                                                       | -                                    | -              | -              | 5 431                                                      | 4 376          | 3 078          |
| 16 Manufacture of tobacco products                                                                                                 | -                                    | 109            | #              | 4 047                                                      | 3 513          | #              |
| 17 Manufacture of textiles                                                                                                         | 16 254                               | 21 311         | 41 491         | 125 985                                                    | 114 286        | 121 760        |
| 18 Manufacture of wearing apparel; dressing and dyeing of fur                                                                      | 39 549                               | 36 223         | 41 173         | 430 127                                                    | 405 421        | 403 061        |
| 19 Tanning and dressing of leather; manufacture of luggage, handbags, saddlery, harness and footwear                               | 202                                  | 77             | -              | 23 992                                                     | 17 613         | 18 994         |
| 191 Tanning and dressing of leather; manufacture of luggage, handbags and the like, saddlery and harness                           | 130                                  | -              | -              | 692                                                        | 669            | 746            |
| 192 Manufacture of footwear                                                                                                        | 72                                   | 77             | -              | 23 300                                                     | 16 944         | 18 249         |
| 20 Manufacture of wood and of products of wood and cork, except furniture; manufacture of articles of straw and plaiting materials | 102                                  | -              | #              | 387                                                        | 176            | #              |
| 21 Manufacture of pulp, paper and paper products                                                                                   | 240                                  | 240            | 769            | 1 039                                                      | 828            | 814            |
| 22 Publishing, printing and reproduction of recorded media                                                                         | 29 089                               | 30 948         | 32 530         | 22 837                                                     | 22 736         | 22 206         |
| 24 Manufacture of chemicals and chemical products                                                                                  | 31                                   | 7              | -              | 13 111                                                     | 18 039         | 20 263         |
| 25 Manufacture of rubber and plastic products                                                                                      | -                                    | -              | -              | 1 411                                                      | 1 436          | 1 579          |
| 251 Manufacture of rubber products                                                                                                 | -                                    | -              | -              | 39                                                         | 42             | 41             |
| 252 Manufacture of plastic products                                                                                                | -                                    | -              | -              | 1 371                                                      | 1 394          | 1 538          |
| 26 Manufacture of other non-metallic mineral products                                                                              | 105                                  | 181            | 463            | 7 790                                                      | 7 142          | 10 142         |
| 261 Manufacture of glass and glass products                                                                                        | -                                    | -              | -              | 239                                                        | 251            | 248            |
| 269 Manufacture of other non-metallic mineral products                                                                             | 105                                  | 181            | 463            | 7 551                                                      | 6 891          | 9 894          |
| 28 Manufacture of fabricated metal products, except machinery and equipment                                                        | 40                                   | -              | -              | 1 785                                                      | 2 901          | 1 774          |
| 29 Manufacture of machinery and equipment not elsewhere classified                                                                 | -                                    | -              | -              | 1 558                                                      | 1 232          | 1 286          |
| 30 Manufacture of office, accounting and computing machinery                                                                       | -                                    | -              | -              | 9 737                                                      | 5 920          | 27 931         |
| 31 Manufacture of electrical machinery and apparatus not elsewhere classified                                                      | 226                                  | 784            | 10 391         | 14 085                                                     | 8 675          | 12 902         |
| 33-35 Manufacture of medical, precision and optical instruments, watches and clocks; manufacture of other transport equipment      | -                                    | 18             | 6              | 4 228                                                      | 1 396          | 3 098          |
| 36 Manufacture of furniture; manufacturing not elsewhere classified                                                                | 498                                  | 419            | 498            | 7 050                                                      | 8 631          | 6 367          |
| <b>E Electricity, gas and water supply</b>                                                                                         | <b>17 249</b>                        | <b>22 250</b>  | <b>21 157</b>  | <b>74 642</b>                                              | <b>84 800</b>  | <b>89 484</b>  |
| 40 Electricity, gas, steam and hot water supply                                                                                    | 7 197                                | 11 214         | 7 555          | 54 646                                                     | 63 842         | 67 615         |
| 401 Production, transmission and distribution of electricity                                                                       | 7 031                                | 11 044         | 7 430          | 54 589                                                     | 63 778         | 67 565         |
| 403 Steam and hot water supply; ice manufacturing                                                                                  | 166                                  | 171            | 124            | 57                                                         | 64             | 50             |
| 41 Collection, purification and distribution of water                                                                              | 10 053                               | 11 036         | 13 602         | 19 996                                                     | 20 957         | 21 869         |

抽樣誤差

**ERROS DE AMOSTRAGEM**

***SAMPLE ERRORS***

白頁

**Página vazia**

**Blank page**

表一：按行業分類估計之主要統計的抽樣誤差

QUADRO 1 - ERROS DE AMOSTRAGEM DAS PRINCIPAIS ESTATÍSTICAS ESTIMADAS, POR RAMO DE ACTIVIDADE

1/2

| 行業分類<br>(澳門行業分類第一修訂版)<br>Ramo de actividade<br>(CAM - Revisão 1)                                                                                               | 在職<br>員工                 | 員工<br>支出                   | 固定資本<br>形成總額                            | 普查<br>生產總額                    | 普查<br>增加值總額                    | 普查<br>消耗         | 場所<br>使用面積                              |
|----------------------------------------------------------------------------------------------------------------------------------------------------------------|--------------------------|----------------------------|-----------------------------------------|-------------------------------|--------------------------------|------------------|-----------------------------------------|
|                                                                                                                                                                | Pessoal<br>ao<br>serviço | Despesas<br>com<br>pessoal | Formação<br>bruta de<br>capital<br>fixo | Valor de<br>produção<br>censo | Valor<br>acrescentado<br>censo | Consumo<br>censo | Área útil<br>do<br>estabeleci-<br>mento |
| 1                                                                                                                                                              | 數目<br>Número             | 千澳門元<br>1 000 MOP          |                                         |                               |                                |                  | 千平方米<br>1 000 m <sup>2</sup>            |
| 2                                                                                                                                                              | 3                        | 4                          | 5                                       | 6                             | 7                              | 8                |                                         |
| <b>總數</b><br><b>Total</b>                                                                                                                                      | <b>72</b>                | <b>4 293</b>               | <b>1 048</b>                            | <b>55 850</b>                 | <b>10 402</b>                  | <b>49 811</b>    | <b>5</b>                                |
| <b>C 採礦業</b>                                                                                                                                                   | -                        | -                          | -                                       | -                             | -                              | -                | -                                       |
| <b>Indústrias extractivas</b>                                                                                                                                  | -                        | -                          | -                                       | -                             | -                              | -                | -                                       |
| <b>D 製造業</b>                                                                                                                                                   | <b>72</b>                | <b>4 293</b>               | <b>1 048</b>                            | <b>55 850</b>                 | <b>10 402</b>                  | <b>49 811</b>    | <b>5</b>                                |
| <b>Indústrias transformadoras</b>                                                                                                                              |                          |                            |                                         |                               |                                |                  |                                         |
| 15 食品及飲品業                                                                                                                                                      | 19                       | 1 091                      | 171                                     | 4 356                         | 1 430                          | 3 075            | 2                                       |
| Indústrias alimentares e das bebidas                                                                                                                           |                          |                            |                                         |                               |                                |                  |                                         |
| 151-154 食品業                                                                                                                                                    | 19                       | 1 091                      | 171                                     | 4 356                         | 1 430                          | 3 075            | 2                                       |
| Indústrias alimentares                                                                                                                                         |                          |                            |                                         |                               |                                |                  |                                         |
| 155 飲品業                                                                                                                                                        | -                        | -                          | -                                       | -                             | -                              | -                | -                                       |
| Indústria das bebidas                                                                                                                                          |                          |                            |                                         |                               |                                |                  |                                         |
| 16 烟草業                                                                                                                                                         | -                        | -                          | -                                       | -                             | -                              | -                | -                                       |
| Indústria do tabaco                                                                                                                                            |                          |                            |                                         |                               |                                |                  |                                         |
| 17 紡織業                                                                                                                                                         | -                        | -                          | -                                       | -                             | -                              | -                | -                                       |
| Indústria têxtil                                                                                                                                               |                          |                            |                                         |                               |                                |                  |                                         |
| 18 製衣業；毛皮製品的處理、染色及製造                                                                                                                                           | 55                       | 2 907                      | 849                                     | 52 926                        | 8 368                          | 48 112           | 4                                       |
| Indústria do vestuário; preparação, tingimento e fabricação de artigos de peles com pêlo                                                                       |                          |                            |                                         |                               |                                |                  |                                         |
| 19 皮革的鞣製及完成工序，袋、錢包和同類物品、皮具、鞍具及鞋的製造                                                                                                                             | -                        | -                          | -                                       | -                             | -                              | -                | -                                       |
| Curtimenta e acabamento de peles sem pêlo; fabricação de malas, de carteiras, artigos de correeiro, de seleiro e outros artigos de couro; indústria de calçado |                          |                            |                                         |                               |                                |                  |                                         |
| 191 皮革的鞣製及完成工序，袋、錢包和同類物品以及皮具、鞍具的製造                                                                                                                             | -                        | -                          | -                                       | -                             | -                              | -                | -                                       |
| Curtimenta e acabamento de peles sem pêlo; fabricação de malas, de carteiras, artigos de correeiro, seleiro e outros artigos de couro                          |                          |                            |                                         |                               |                                |                  |                                         |
| 192 造鞋業                                                                                                                                                        | -                        | -                          | -                                       | -                             | -                              | -                | -                                       |
| Indústria de calçado                                                                                                                                           |                          |                            |                                         |                               |                                |                  |                                         |
| 20 除傢具外的木材、軟木及其製品的工業、編籃結品及草編結品的製造                                                                                                                              | -                        | -                          | -                                       | -                             | -                              | -                | -                                       |
| Indústrias da madeira e da cortiça e suas obras, excepto mobiliário; fabricação de obras de cestaria e de espartaria                                           |                          |                            |                                         |                               |                                |                  |                                         |
| 21 紙漿、紙和紙板及其製品的製造                                                                                                                                              | -                        | -                          | -                                       | -                             | -                              | -                | -                                       |
| Fabricação de pasta, de papel e de cartão e seus artigos                                                                                                       |                          |                            |                                         |                               |                                |                  |                                         |
| 22 出版、印刷及錄有資訊的媒體的複製                                                                                                                                            | 32                       | 2 472                      | 51                                      | 12 092                        | 5 211                          | 7 413            | 2                                       |
| Edição, impressão e reprodução de suportes de informação gravados                                                                                              |                          |                            |                                         |                               |                                |                  |                                         |
| 24 化學產品的製造                                                                                                                                                     | -                        | -                          | -                                       | -                             | -                              | -                | -                                       |
| Fabricação de produtos químicos                                                                                                                                |                          |                            |                                         |                               |                                |                  |                                         |
| 25 橡膠及塑膠物品的製造                                                                                                                                                  | -                        | -                          | -                                       | -                             | -                              | -                | -                                       |
| Fabricação de artigos de borracha e de matérias plásticas                                                                                                      |                          |                            |                                         |                               |                                |                  |                                         |
| 251 橡膠物品的製造                                                                                                                                                    | -                        | -                          | -                                       | -                             | -                              | -                | -                                       |
| Fabricação de artigos de borracha                                                                                                                              |                          |                            |                                         |                               |                                |                  |                                         |
| 252 塑膠物品的製造                                                                                                                                                    | -                        | -                          | -                                       | -                             | -                              | -                | -                                       |
| Fabricação de artigos de matérias plásticas                                                                                                                    |                          |                            |                                         |                               |                                |                  |                                         |

表一：按行業分類估計之主要統計的抽樣誤差

QUADRO 1 - ERROS DE AMOSTRAGEM DAS PRINCIPAIS ESTATÍSTICAS ESTIMADAS, POR RAMO DE ACTIVIDADE

2/2

| 行業分類<br>(澳門行業分類第一修訂版)<br>Ramo de actividade<br>(CAM - Revisão 1)                                                                                                          | 在職<br>員工                 | 員工<br>支出                   | 固定資本<br>形成總額                            | 普查<br>生產總額                    | 普查<br>增加值總額                    | 普查<br>消耗         | 場所<br>使用面積                              |
|---------------------------------------------------------------------------------------------------------------------------------------------------------------------------|--------------------------|----------------------------|-----------------------------------------|-------------------------------|--------------------------------|------------------|-----------------------------------------|
|                                                                                                                                                                           | Pessoal<br>ao<br>serviço | Despesas<br>com<br>pessoal | Formação<br>bruta de<br>capital<br>fixo | Valor de<br>produção<br>censo | Valor<br>acrescentado<br>censo | Consumo<br>censo | Área útil<br>do<br>estabeleci-<br>mento |
| 1                                                                                                                                                                         | 數目<br>Número             | 千澳門元<br>1 000 MOP          |                                         |                               |                                |                  | 千平方米<br>1 000 m <sup>2</sup>            |
|                                                                                                                                                                           | 2                        | 3                          | 4                                       | 5                             | 6                              | 7                | 8                                       |
| 26 其他非金屬礦物產品的製造<br>Fabricação de outros produtos minerais não metálicos                                                                                                   | -                        | -                          | -                                       | -                             | -                              | -                | -                                       |
| 261 玻璃及玻璃製品的製造<br>Fabricação de vidro e artigos de vidro                                                                                                                  | -                        | -                          | -                                       | -                             | -                              | -                | -                                       |
| 269 其他未列明非金屬礦物產品的製造<br>Fabricação de produtos minerais não metálicos, n.e.                                                                                                | -                        | -                          | -                                       | -                             | -                              | -                | -                                       |
| 28 除機器及設備外之金屬產品的製造<br>Fabricação de produtos metálicos, excepto máquinas e equipamento                                                                                    | 24                       | 1 129                      | 556                                     | 11 800                        | 2 194                          | 9 908            | 1                                       |
| 29 其他未列明的機械及設備的製造<br>Fabricação de máquinas e de equipamentos, n.e.                                                                                                       | 4                        | 209                        | -                                       | 429                           | 341                            | 151              | 0                                       |
| 30 辦公室、會計及計算機用機器的製造<br>Fabricação de máquinas de escritório, de contabilidade e de computadores                                                                           | -                        | -                          | -                                       | -                             | -                              | -                | -                                       |
| 31 其他未列明的電力機器及儀器的製造<br>Fabricação de máquinas e aparelhos eléctricos, n.e.                                                                                                | -                        | -                          | -                                       | -                             | -                              | -                | -                                       |
| 33-35 醫療、精確、光學及鐘錶器材和工具的製造；其他運輸器材的製造<br>Fabricação de aparelhos e instrumentos médicos, de precisão, de óptica e de relojoaria; fabricação de outro material de transporte | -                        | -                          | -                                       | -                             | -                              | -                | -                                       |
| 36 傢具的製造及其他未列明的製造業<br>Fabricação de mobiliário; outras indústrias transformadoras, n.e.                                                                                   | 16                       | 1 165                      | 189                                     | 3 677                         | 2 010                          | 1 925            | 2                                       |
| <b>E 電力、氣體及水的生產及分配</b>                                                                                                                                                    | -                        | -                          | -                                       | -                             | -                              | -                | -                                       |
| <b>Produção e distribuição de electricidade, gás e</b>                                                                                                                    |                          |                            |                                         |                               |                                |                  |                                         |
| 40 電力、氣體、蒸氣和熱水的生產及分配<br>Produção e distribuição de electricidade, de gás, de vapor e de água quente                                                                       | -                        | -                          | -                                       | -                             | -                              | -                | -                                       |
| 401 電力的生產、輸送及分配<br>Produção, transporte e distribuição de electricidade                                                                                                   | -                        | -                          | -                                       | -                             | -                              | -                | -                                       |
| 403 蒸氣和熱水的生產及分配；冰塊製造<br>Produção e distribuição de vapor e de água quente; produção de gelo                                                                               | -                        | -                          | -                                       | -                             | -                              | -                | -                                       |
| 41 水的利用、處理及分配<br>Captação, tratamento e distribuição de água                                                                                                              | -                        | -                          | -                                       | -                             | -                              | -                | -                                       |

表二：按在職員工數目級別估計之主要統計的抽樣誤差

QUADRO 2 - ERROS DE AMOSTRAGEM DAS PRINCIPAIS ESTATÍSTICAS ESTIMADAS,  
POR ESCALÕES DE PESSOAL AO SERVIÇO

| 在職員工<br>數目級別<br>Escalaões de<br>pessoal<br>ao serviço | 在職員工<br>Pessoal ao<br>serviço | 員工<br>支出<br>Despesas<br>com<br>pessoal | 固定資本<br>形成總額<br>Formação<br>bruta de<br>capital fixo | 普查<br>生產總額<br>Valor de<br>produção<br>censo | 普查<br>增加值總額<br>Valor<br>acrescentado<br>censo | 普查消耗<br>Consumo<br>censo | 場所<br>使用面積<br>Área útil<br>do<br>estabeleci-<br>mento |
|-------------------------------------------------------|-------------------------------|----------------------------------------|------------------------------------------------------|---------------------------------------------|-----------------------------------------------|--------------------------|-------------------------------------------------------|
|                                                       | 數目<br>Número                  | 千澳門元<br>1 000 MOP                      |                                                      |                                             |                                               |                          | 千平方米<br>1 000 m <sup>2</sup>                          |
| 1                                                     | 2                             | 3                                      | 4                                                    | 5                                           | 6                                             | 7                        | 8                                                     |
| <b>總數<br/>Total</b>                                   | <b>72</b>                     | <b>4 293</b>                           | <b>1 048</b>                                         | <b>55 850</b>                               | <b>10 402</b>                                 | <b>49 811</b>            | <b>5</b>                                              |
| 1 - 9                                                 | 69                            | 3 689                                  | 614                                                  | 18 052                                      | 6 637                                         | 12 963                   | 5                                                     |
| 10 - 19                                               | 13                            | 1 076                                  | 20                                                   | 8 798                                       | 1 418                                         | 7 519                    | 1                                                     |
| 20 - 29                                               | 13                            | 1 914                                  | 849                                                  | 52 115                                      | 7 882                                         | 47 503                   | 1                                                     |
| 30 - 49                                               | -                             | -                                      | -                                                    | -                                           | -                                             | -                        | -                                                     |
| 50 - 99                                               | -                             | -                                      | -                                                    | -                                           | -                                             | -                        | -                                                     |
| 100 - 199                                             | -                             | -                                      | -                                                    | -                                           | -                                             | -                        | -                                                     |
| 200 - 499                                             | -                             | -                                      | -                                                    | -                                           | -                                             | -                        | -                                                     |
| ≥ 500                                                 | -                             | -                                      | -                                                    | -                                           | -                                             | -                        | -                                                     |

TABLE 1 - SAMPLE ERRORS OF PRINCIPAL STATISTICS BY INDUSTRY

| Classification of economic activities<br>of Macao<br>(CAM - Revision 1)                                                            | Persons<br>engaged | Compensa-<br>tion<br>of<br>employees | Gross fixed<br>capital<br>formation | Census<br>output | Census<br>value<br>added | Census<br>input | Usable<br>area of<br>establis-<br>ments |
|------------------------------------------------------------------------------------------------------------------------------------|--------------------|--------------------------------------|-------------------------------------|------------------|--------------------------|-----------------|-----------------------------------------|
|                                                                                                                                    | Number             | 1 000 MOP                            |                                     |                  |                          |                 | 1 000 m <sup>2</sup>                    |
| 1                                                                                                                                  | 2                  | 3                                    | 4                                   | 5                | 6                        | 7               | 8                                       |
| <b>Total</b>                                                                                                                       | <b>72</b>          | <b>4 293</b>                         | <b>1 048</b>                        | <b>55 850</b>    | <b>10 402</b>            | <b>49 811</b>   | <b>5</b>                                |
| <b>C Mining and quarrying</b>                                                                                                      | -                  | -                                    | -                                   | -                | -                        | -               | -                                       |
| <b>D Manufacturing</b>                                                                                                             | <b>72</b>          | <b>4 293</b>                         | <b>1 048</b>                        | <b>55 850</b>    | <b>10 402</b>            | <b>49 811</b>   | <b>5</b>                                |
| 15 Manufacture of food products and beverages                                                                                      | 19                 | 1 091                                | 171                                 | 4 356            | 1 430                    | 3 075           | 2                                       |
| 151-154 <i>Manufacture of food products</i>                                                                                        | 19                 | 1 091                                | 171                                 | 4 356            | 1 430                    | 3 075           | 2                                       |
| 155 <i>Manufacture of beverages</i>                                                                                                | -                  | -                                    | -                                   | -                | -                        | -               | -                                       |
| 16 Manufacture of tobacco products                                                                                                 | -                  | -                                    | -                                   | -                | -                        | -               | -                                       |
| 17 Manufacture of textiles                                                                                                         | -                  | -                                    | -                                   | -                | -                        | -               | -                                       |
| 18 Manufacture of wearing apparel; dressing and dyeing of fur                                                                      | 55                 | 2 907                                | 849                                 | 52 926           | 8 368                    | 48 112          | 4                                       |
| 19 Tanning and dressing of leather; manufacture of luggage, handbags, saddlery, harness and footwear                               | -                  | -                                    | -                                   | -                | -                        | -               | -                                       |
| 191 <i>Tanning and dressing of leather; manufacture of luggage, handbags and the like, saddlery and harness</i>                    | -                  | -                                    | -                                   | -                | -                        | -               | -                                       |
| 192 <i>Manufacture of footwear</i>                                                                                                 | -                  | -                                    | -                                   | -                | -                        | -               | -                                       |
| 20 Manufacture of wood and of products of wood and cork, except furniture; manufacture of articles of straw and plaiting materials | -                  | -                                    | -                                   | -                | -                        | -               | -                                       |
| 21 Manufacture of pulp, paper and paper products                                                                                   | -                  | -                                    | -                                   | -                | -                        | -               | -                                       |
| 22 Publishing, printing and reproduction of recorded media                                                                         | 32                 | 2 472                                | 51                                  | 12 092           | 5 211                    | 7 413           | 2                                       |
| 24 Manufacture of chemicals and chemical products                                                                                  | -                  | -                                    | -                                   | -                | -                        | -               | -                                       |
| 25 Manufacture of rubber and plastic products                                                                                      | -                  | -                                    | -                                   | -                | -                        | -               | -                                       |
| 251 <i>Manufacture of rubber products</i>                                                                                          | -                  | -                                    | -                                   | -                | -                        | -               | -                                       |
| 252 <i>Manufacture of plastic products</i>                                                                                         | -                  | -                                    | -                                   | -                | -                        | -               | -                                       |
| 26 Manufacture of other non-metallic mineral products                                                                              | -                  | -                                    | -                                   | -                | -                        | -               | -                                       |
| 261 <i>Manufacture of glass and glass products</i>                                                                                 | -                  | -                                    | -                                   | -                | -                        | -               | -                                       |
| 269 <i>Manufacture of other non-metallic mineral products</i>                                                                      | -                  | -                                    | -                                   | -                | -                        | -               | -                                       |
| 28 Manufacture of fabricated metal products, except machinery and equipment                                                        | 24                 | 1 129                                | 556                                 | 11 800           | 2 194                    | 9 908           | 1                                       |
| 29 Manufacture of machinery and equipment not elsewhere classified                                                                 | 4                  | 209                                  | -                                   | 429              | 341                      | 151             | 0                                       |
| 30 Manufacture of office, accounting and computing machinery                                                                       | -                  | -                                    | -                                   | -                | -                        | -               | -                                       |
| 31 Manufacture of electrical machinery and apparatus not elsewhere classified                                                      | -                  | -                                    | -                                   | -                | -                        | -               | -                                       |
| 33-35 Manufacture of medical, precision and optical instruments, watches and clocks; manufacture of other transport equipment      | -                  | -                                    | -                                   | -                | -                        | -               | -                                       |
| 36 Manufacture of furniture; manufacturing not elsewhere classified                                                                | 16                 | 1 165                                | 189                                 | 3 677            | 2 010                    | 1 925           | 2                                       |
| <b>E Electricity, gas and water supply</b>                                                                                         | -                  | -                                    | -                                   | -                | -                        | -               | -                                       |
| 40 Electricity, gas, steam and hot water supply                                                                                    | -                  | -                                    | -                                   | -                | -                        | -               | -                                       |
| 401 <i>Production, transmission and distribution of electricity</i>                                                                | -                  | -                                    | -                                   | -                | -                        | -               | -                                       |
| 403 <i>Steam and hot water supply; ice manufacturing</i>                                                                           | -                  | -                                    | -                                   | -                | -                        | -               | -                                       |
| 41 Collection, purification and distribution of water                                                                              | -                  | -                                    | -                                   | -                | -                        | -               | -                                       |

TABLE 2 - SAMPLE ERRORS OF PRINCIPAL STATISTICS BY SCALE OF PERSONS ENGAGED

| Scale of persons engaged | Persons engaged | Compensation of employees | Gross fixed capital formation | Census output | Census value added | Census input  | Usable area of establishments |
|--------------------------|-----------------|---------------------------|-------------------------------|---------------|--------------------|---------------|-------------------------------|
|                          | Number          | 1 000 MOP                 |                               |               |                    |               | 1 000 m <sup>2</sup>          |
| 1                        | 2               | 3                         | 4                             | 5             | 6                  | 7             | 8                             |
| <b>Total</b>             | <b>72</b>       | <b>4 293</b>              | <b>1 048</b>                  | <b>55 850</b> | <b>10 402</b>      | <b>49 811</b> | <b>5</b>                      |
| 1 - 9                    | 69              | 3 689                     | 614                           | 18 052        | 6 637              | 12 963        | 5                             |
| 10 - 19                  | 13              | 1 076                     | 20                            | 8 798         | 1 418              | 7 519         | 1                             |
| 20 - 29                  | 13              | 1 914                     | 849                           | 52 115        | 7 882              | 47 503        | 1                             |
| 30 - 49                  | -               | -                         | -                             | -             | -                  | -             | -                             |
| 50 - 99                  | -               | -                         | -                             | -             | -                  | -             | -                             |
| 100 - 199                | -               | -                         | -                             | -             | -                  | -             | -                             |
| 200 - 499                | -               | -                         | -                             | -             | -                  | -             | -                             |
| ≥ 500                    | -               | -                         | -                             | -             | -                  | -             | -                             |