

- No quarto trimestre de 2022 constituíram-se 1.120 sociedades (+38, face ao quarto trimestre de 2021) e o capital social destas sociedades totalizou 211 milhões de Patacas (-60,7%). O capital social das sociedades constituídas oriundo do Interior da China atingiu 141 milhões de Patacas (66,9% do total). O capital social proveniente das cidades do Interior da China situadas na Região da Grande Baía totalizou 80 milhões de Patacas, dos quais 90,0% eram de Shenzhen. O capital social proveniente de Macau foi de 64 milhões de Patacas e o de Hong Kong fixou-se em 4 milhões de Patacas.
- Dissolveram-se 200 sociedades e o capital social destas sociedades era de 144 milhões de Patacas.
- Em 2022 constituíram-se 4.111 sociedades, menos 1.323, face a 2021. O capital social das sociedades constituídas totalizou 14,93 mil milhões de Patacas, mais 999,0%, em termos anuais.

Sociedades constituídas por ramo de actividade económica

Ramo de actividade económica	Trimestre em análise		2022	
	Número	Capital social ('000 MOP)	Número	Capital social ('000 MOP)
Total	1 120	211 419	4 111	14 934 643
Serviços prestados às empresas	331	124 369	1 090	647 503
Comércio por grosso e a retalho	463	53 773	1 619	244 569
Actividades culturais e recreativas, lotarias e outros serviços	60	14 291	277	37 604
Construção	92	5 142	316	280 948

Sociedades constituídas por escalão de capital social

Escalão de capital social (MOP)	Trimestre em análise		2022	
	Número	Capital social ('000 MOP)	Número	Capital social ('000 MOP)
< 50 000	821	21 272	2 943	76 459
50 000 – 99 999	79	4 413	260	14 378
100 000 – 499 999	184	20 375	707	80 926
500 000 – 999 999	25	17 560	110	77 170
≥ 1 000 000	11	147 800	91	14 685 710

Sociedades constituídas com capital social do Interior da China

Província ou cidade	Trimestre em análise		2022	
	Número	Capital social ('000 MOP)	Número	Capital social ('000 MOP)
Total	221	141 425	922	14 586 277
Cidades do Interior da China situadas na Região da Grande Baía	132	79 565	561	406 710
Serviços prestados às empresas	40	53 675	150	224 658
Comércio por grosso e a retalho	53	23 152	232	99 580
Actividades culturais e recreativas, lotarias e outros serviços	6	1 190	27	2 126
Província de Zhejiang	8	48 631	32	182 758
Província de Jiangsu	11	1 285	36	15 879

Dados relativos ao quarto trimestre de anos anteriores

	2018	2019	2020	2021
Sociedades constituídas	1 360	1 436	1 537	1 082
Capital social ('000 MOP)	276 911	339 714	142 378	538 537
Sociedades dissolvidas	208	239	182	195
Capital social das sociedades dissolvidas ('000 MOP)	226 389	33 437	79 618	88 356

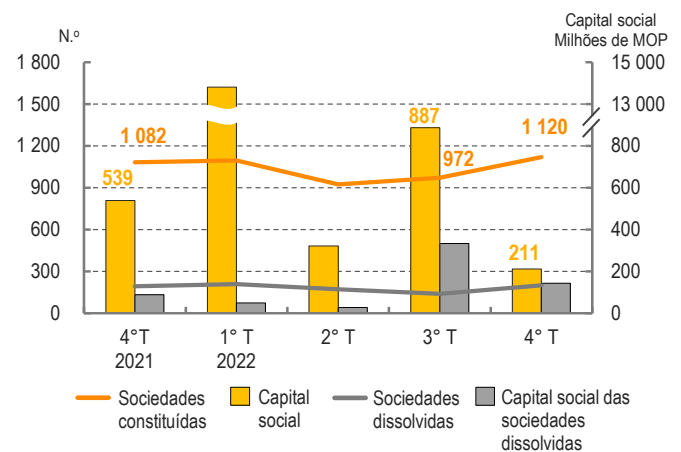
Sinais convencionais e siglas:

'000 Mil MOP Patacas de Macau

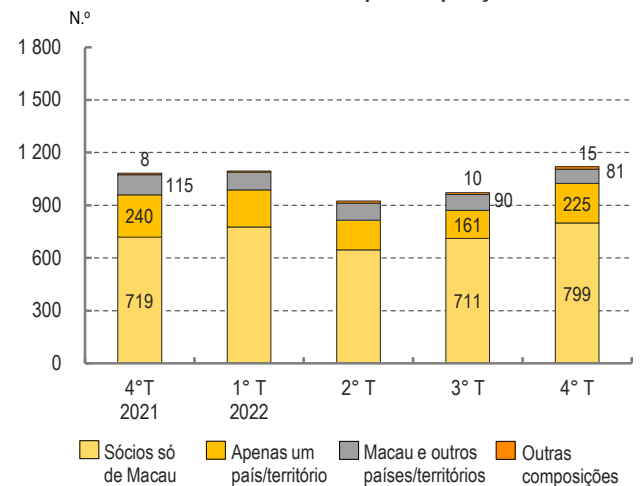
Fonte de informação: Conservatória dos Registos Comercial e de Bens Móveis

Alameda Dr. Carlos d'Assumpção, n.º 411 - 417, Edf. "Dynasty Plaza", 17º andar, Macau Tel: (853) 8399 5311 Fax: (853) 2830 7825 E-mail: info@dsec.gov.mo

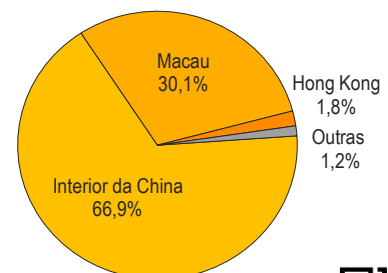
Sociedades constituídas e sociedades dissolvidas



Sociedades constituídas por composição de sócios



Origem do capital social das sociedades constituídas



Para mais informações:

<http://www.dsec.gov.mo/p/company.aspx>