

澳門社經摘要

2009年1月/一號刊

如欲索取進一步資料，請聯絡
統計暨普查局文件暨資料傳播中心

澳門宋玉生廣場411- 417號皇朝廣場17樓
電話：8399 5311
圖文傳真：2830 7825

電子郵件地址：info@dsec.gov.mo
網頁地址：www.dsec.gov.mo

官方統計

倘刊登此等統計資料，須指出資料來源

本半月刊每月月初及月中出版。下兩期的出版日期：

2009年 1月第二號刊 20/03/2009

2009年 2月第三號刊 08/04/2009

本刊物所載的資料來自統計暨普查局及其他部門機構，有關的社經統計指標的概念請參閱本局的相關刊物。

目錄

頁數

統計指標

一	本地生產總值	1
二	博彩及旅遊	1
三	建築與不動產	1
四	對外商品貿易	2
五	綜合消費物價指數	2
六	水、電力及燃料消耗量	2
七	公共賬目	2
八	就業	3
九	貨幣	3
十	運輸及通訊	3

統計圖

1	本地生產總值	4
2	博彩及旅遊	4
3	對外商品貿易——總出口	4
4	對外商品貿易——總進口	4
5	樓宇單位買賣數目及價值	5
6	公共賬目結餘	5
7	綜合消費物價指數	5
8	失業率	5

主要統計指標	單位	當期	當期		年初至當期累計	
			數據	同期變動率 (%)	數據	同期變動率 (%)
一、本地生產總值						
當年價格	百萬澳門元	2008年第3季	43 574.28	13.4	134 187.15	22.7
實質增長率	%	2008年第3季	11.3	..	21.6	..
二、博彩及旅遊						
博彩毛收入	百萬澳門元	2009年1月	8 649.00	-17.0	8 649.00	-17.0
幸運博彩	百萬澳門元	2009年1月	8 575.39	-17.1	8 575.39	-17.1
其他博彩	百萬澳門元	2009年1月	73.61	-15.7	73.61	-15.7
旅客入境	人次	2009年1月	1 913 344	0.8	1 913 344	0.8
中國大陸	人次	2009年1月	949 876	-9.5	949 876	-9.5
個人遊	人次	2009年1月	571 731	-3.8	571 731	-3.8
香港特區	人次	2009年1月	645 326	30.4	645 326	30.4
台灣地區	人次	2009年1月	103 404	-3.7	103 404	-3.7
東南亞	人次	2009年1月	94 854	-5.2	94 854	-5.2
隨團來澳旅客	人次	2008年12月	501 535	16.2	4 902 029	15.8
可供應用客房	間	2008年12月	17 490	8.3
酒店住客	人次	2008年12月	617 501	16.8	6 537 661	13.9
酒店入住率	%	2008年12月	78.96	-4.07 ^a	74.50	-2.69 ^a
酒店住客平均逗留時間	晚	2008年12月	1.36	-0.02 ^a	1.44	0.10 ^a
三、建築與不動產						
新動工樓宇建築面積	平方米	2008年12月	13 718	885.5	533 310	-75.8
新動工樓宇單位	個	2008年12月	1	-80.0	2 046	-53.4
建成樓宇建築面積	平方米	2008年12月	78 138	-68.3	584 147	-69.7
建成樓宇單位	個	2008年12月	423	14 000.0	1 177	-42.6
樓宇單位買賣數目	個	2009年1月	311	-89.0	311	-89.0
中間移轉單位數目	個	2009年1月	121	-87.7	121	-87.7
樓宇單位買賣價值	百萬澳門元	2009年1月	413.76	-93.0	413.76	-93.0
中間移轉單位價值	百萬澳門元	2009年1月	238.70	-93.7	238.70	-93.7

主要統計指標	單位	當期	當期		年初至當期累計	
			數據	同期變動率 (%)	數據	同期變動率 (%)
四、對外商品貿易						
總出口	百萬澳門元	2009年1月	773.90	-56.1	773.90	-56.1
本地產品出口	百萬澳門元	2009年1月	436.40	-65.6	436.40	-65.6
再出口	百萬澳門元	2009年1月	337.50	-31.7	337.50	-31.7
總進口	百萬澳門元	2009年1月	2 855.42	-23.5	2 855.42	-23.5
消費品	百萬澳門元	2009年1月	1 509.04	-15.5	1 509.04	-15.5
原料及半製成品	百萬澳門元	2009年1月	454.74	-45.1	454.74	-45.1
燃料及潤滑油	百萬澳門元	2009年1月	331.58	-4.9	331.58	-4.9
資本貨物	百萬澳門元	2009年1月	560.05	-27.0	560.05	-27.0
貿易差額	百萬澳門元	2009年1月	- 2 081.52	..	- 2 081.52	..
五、綜合消費物價指數						
(7/2004至6/2005=100)	指數	2009年1月	126.53	5.8	..	8.4 ^b
食物及非酒精飲品類	指數	2009年1月	140.64	12.3	..	17.0 ^b
住屋及燃料類	指數	2009年1月	145.03	1.7	..	7.1 ^b
六、水、電力及燃料消耗量						
水	千立方米	2009年1月	5 428	-0.3	5 428	-0.3
電力	百萬千瓦小時	2008年12月	228	-1.8	3 312	11.0
汽油	千公升	2008年12月	5 503	8.8	63 516	3.5
石油氣	公噸	2008年12月	3 949	5.8	40 128	12.7
天然氣	千立方米	2008年12月	9 147	..	82 314	..
七、公共賬目						
總收入	百萬澳門元	2009年1月	3 553.22	-10.3	3 553.22	-10.3
博彩稅總收入	百萬澳門元	2009年1月	3 085.53	-5.4	3 085.53	-5.4
總開支	百萬澳門元	2009年1月	1 265.55	35.3	1 265.55	35.3
結餘	百萬澳門元	2009年1月	2 287.67	..	2 287.67	..

主要統計指標	單位	當期	當期		上期	
			數據	同期變動率 (%)	數據	同期變動率 (%)
八、就業						
主要行業就業人數						
製造業	'000	2008年第4季	22.2	-2.7	24.3	4.5
建築業	'000	2008年第4季	37.1	-8.5	41.1	-0.2
批發及零售業	'000	2008年第4季	41.1	6.4	40.7	4.5
博彩業	'000	2008年第4季	64.3	2.7	66.4	4.1
本地居民失業率	%	2008年第4季	4.0	..	4.0	..
每月總體工作收入中位數	澳門元	2008年第4季	8 500	7.2	8 000	1.7
就業人口	萬人	2008年11月至2009年1月	32.6	3.7	32.6	4.1
勞動力參與率	%	2008年11月至2009年1月	72.9	0.1 ^a	72.9 ^r	~ ^a
失業率	%	2008年11月至2009年1月	3.4	0.5 ^a	3.3	0.4 ^a
期末外地僱員	人數	2009年1月	90 203	4.3	92 161	8.2
九、貨幣						
狹義貨幣供應量(M1)	百萬澳門元	2008年12月	24 727.10	9.4	21 355.50	10.3
廣義貨幣供應量(M2)	百萬澳門元	2008年12月	189 785.10	2.3	185 056.40	1.4
本地私人部門貸款及墊款	百萬澳門元	2008年12月	88 924.10	30.2	88 697.20	34.9
居民總存款	百萬澳門元	2008年12月	185 384.50	2.1	180 667.20	1.2
外匯儲備	百萬澳門元	2008年12月	127 160.57	19.6	126 438.51	22.2
十、運輸及通訊						
行駛車輛	架	2009年1月	183 316	4.6	182 765	4.7
汽車	架	2009年1月	85 233	3.2	85 041	3.4
電單車	架	2009年1月	98 083	5.8	97 724	5.9
流動電話用戶及儲值咭	數目	2009年1月	948 220	17.9	932 596	17.4
互聯網用戶	數目	2009年1月	128 247	5.8	128 502	7.2

a 與去年同期比較的百分點差異，正數表示上升，負數表示下降。

b 截至本月為止的年變動率。

.. 不適用。

r 修訂數字。

~ 沒有數字。

圖1:本地生產總值

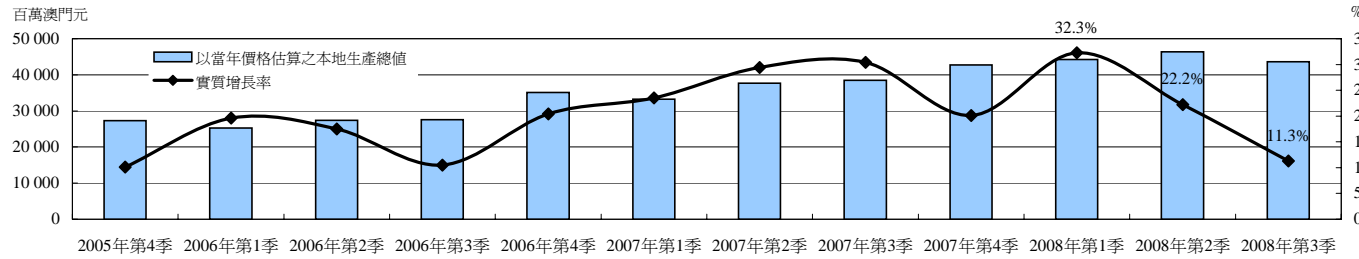


圖2:博彩及旅遊

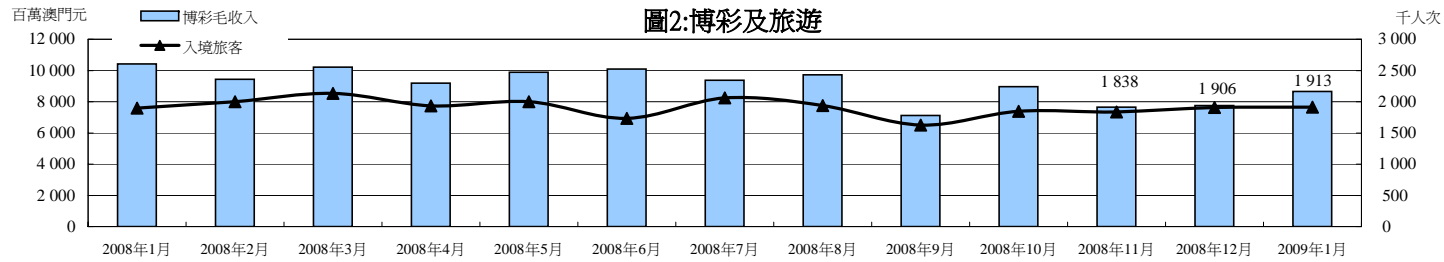


圖3:對外商品貿易-總出口

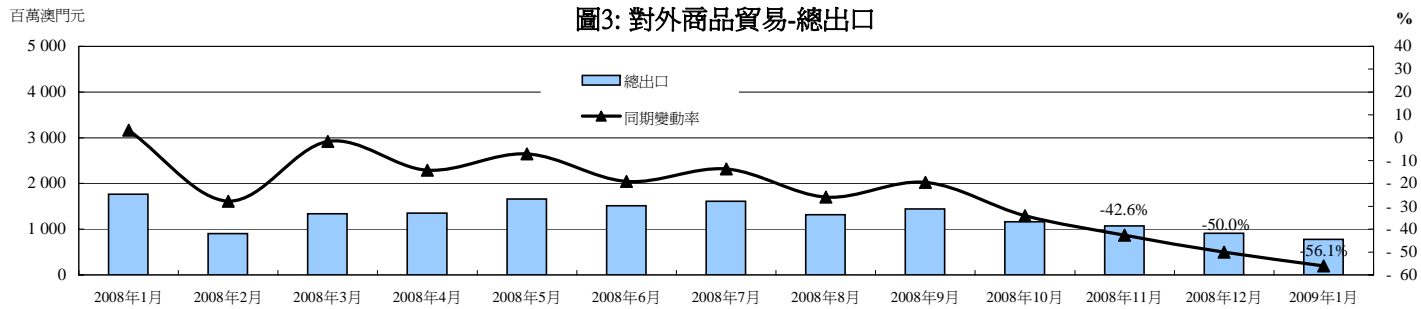


圖4:對外商品貿易-總進口

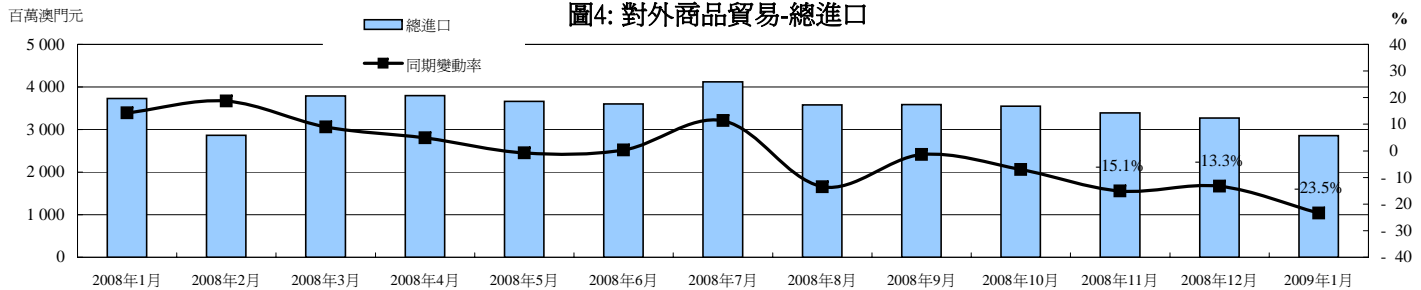


圖5: 樓宇單位買賣數目及價值

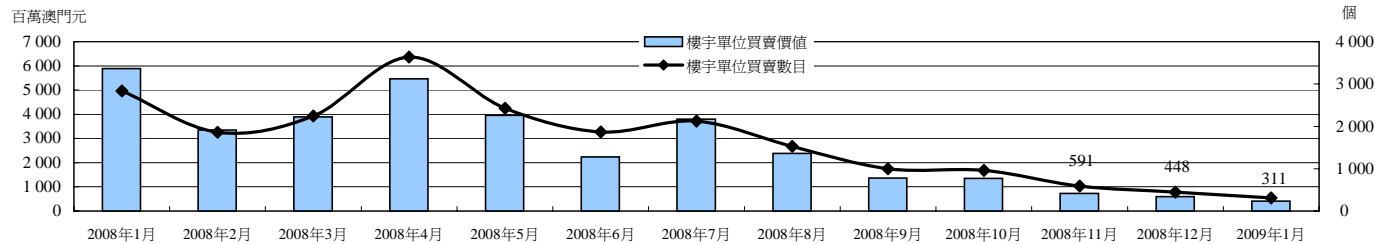


圖6: 公共賬目結餘



圖7: 綜合消費物價指數

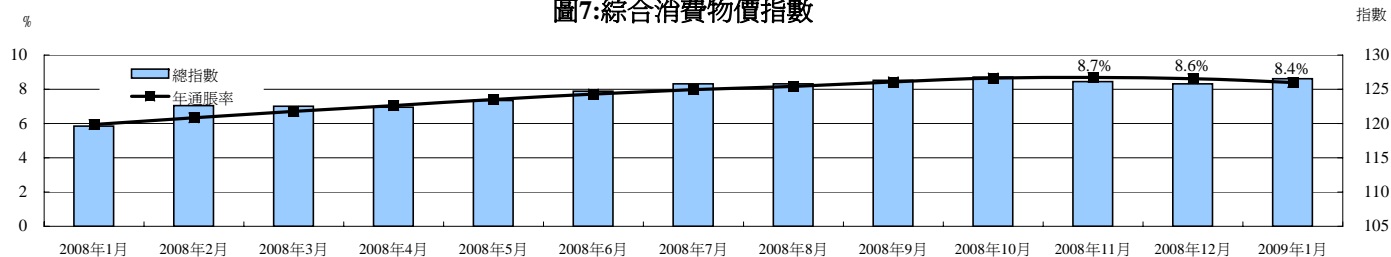


圖8: 失業率

