

人口統計
ESTATÍSTICAS DEMOGRÁFICAS
DEMOGRAPHIC STATISTICS

2008

如欲索取進一步資料，可聯絡
統計暨普查局文件暨資料傳播中心

Para efeitos de informação contacte o
Centro de Documentação e Difusão de Informação da DSEC
*Further information can be obtained from the
Documentation and Information Centre of the Statistics and Census Service*

澳門宋玉生廣場 411 - 417 號皇朝廣場17樓

電話: 8399 5311

傳真: 2830 7825

Alameda Dr. Carlos d' Assumpção, Nº 411 - 417,
Edif. "Dynasty Plaza", 17º andar, Macau

Telefone: 8399 5311

Fax: 2830 7825

17th floor Dynasty Plaza,

411-417 Alameda Dr. Carlos d'Assumpção, Macao

Telephone: 8399 5311

Fax: 2830 7825

電郵: info@dsec.gov.mo

E-Mail : info@dsec.gov.mo

網址: www.dsec.gov.mo

Website : www.dsec.gov.mo

官方統計
Estatística Oficial
Official Statistics

倘刊登此等統計資料，須指出資料來源

A reprodução destes dados só é permitida com indicação da fonte
Reproduction of these data is allowed provided the source is quoted

編輯：統計暨普查局
澳門，二零零九年四月
圖表設計：統計暨普查局
印刷：統計暨普查局

Editor: DSEC
Macau, Abril de 2009
Design Gráfico: DSEC
Impressão: DSEC

Published by: DSEC
Macao, April 2009
Design : DSEC
Printed by: DSEC

目錄
ÍNDICE
CONTENTS

I	結果摘要5 SÍNTESE DE RESULTADOS13 SUMMARY OF RESULTS23	
II	說明31 NOTAS EXPLICATIVAS EXPLANATORY NOTES	
III	圖：新生嬰兒、死亡及結婚數字37 GRÁFICO: NADOS-VIVOS, ÓBITOS E CASAMENTOS GRAPHS: LIVE BIRTHS, MORTALITY AND MARRIAGE	
IV	表 QUADROS TABLES	
	1 - 綜合資料39 DADOS GLOBAIS GLOBAL DATA	
	2 - 出生39 NADOS-VIVOS LIVE BIRTHS	
	3 - 死亡40 ÓBITOS MORTALITY	
	4 - 必須申報疾病41 DOENÇAS DE DECLARAÇÃO OBRIGATÓRIA NOTIFIABLE DISEASES	
	5 - 婚姻41 CASAMENTOS MARRIAGE	
	6 - 獲准居留人士42 INDIVÍDUOS AUTORIZADOS A RESIDIR EM MACAU PERSONS AUTHORIZED TO RESIDE IN MACAO	
	7 - 外地僱員42 TRABALHADORES NÃO RESIDENTES NON-RESIDENT WORKERS	
	8 - 移民42 IMIGRANTES IMMIGRANTS	
V	其他可提供之統計表111 INFORMAÇÃO DISPONÍVEL OTHER AVAILABLE TABLES	

白頁

Página vazia

Blank page

概述

2008年12月31日本澳人口估計為549 200人，較2007年底增加11 100人；女性人口佔50.9%。

2008年不包括院舍等集體戶的住戶數目為177 300戶，較2007年增加3.6%。

2008年共有4 717名新生嬰兒，較2007年增加4.0%；自2003年以來連續第6年上升。同年死亡人數共1 756名，年增幅為13.7%，前三位的根本死因分別為腫瘤、循環系統疾病及呼吸系統疾病。

全年共錄得3 260宗必須申報疾病，較2007年大幅上升41.2%；主要是水痘（928宗）、腸病毒感染（822宗）及肺結核（356宗）。

2008年有2 778宗結婚登記，較2007年顯著增加35.7%。女性的初婚年齡中位數為25.8歲，而男性則為28.0歲。

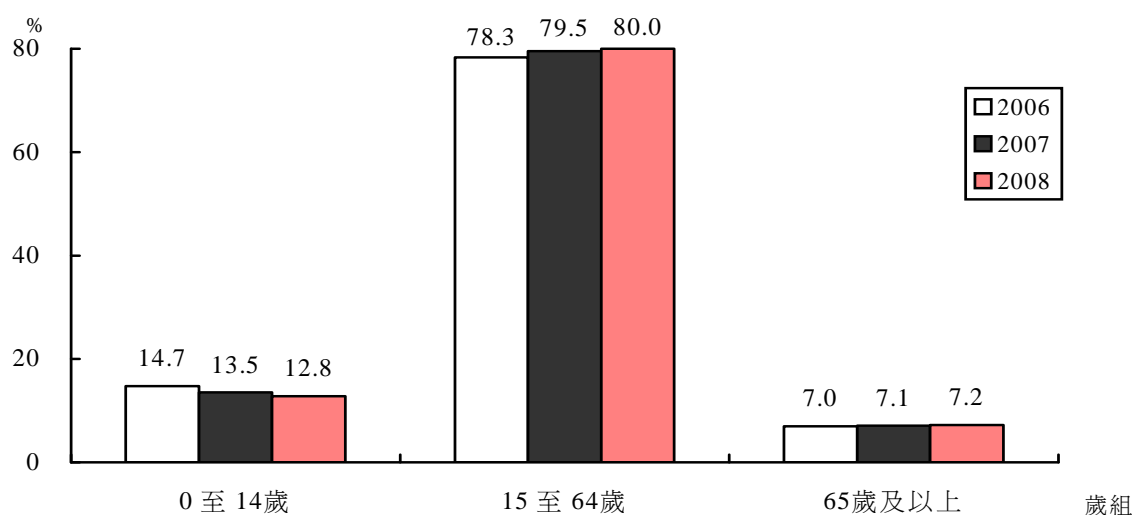
2008年持單程證的中國大陸移民有2 280名；主要來自廣東省，佔總數67.8%。此外，2008年被遣返的非法移民有1 424人，較2007年減少9.6%。

於2008年底外地僱員數目為92 161名，較2007年增加6 954人；而年內獲准居留人士共7 917人，較2007年增加1 802人。

一、人口

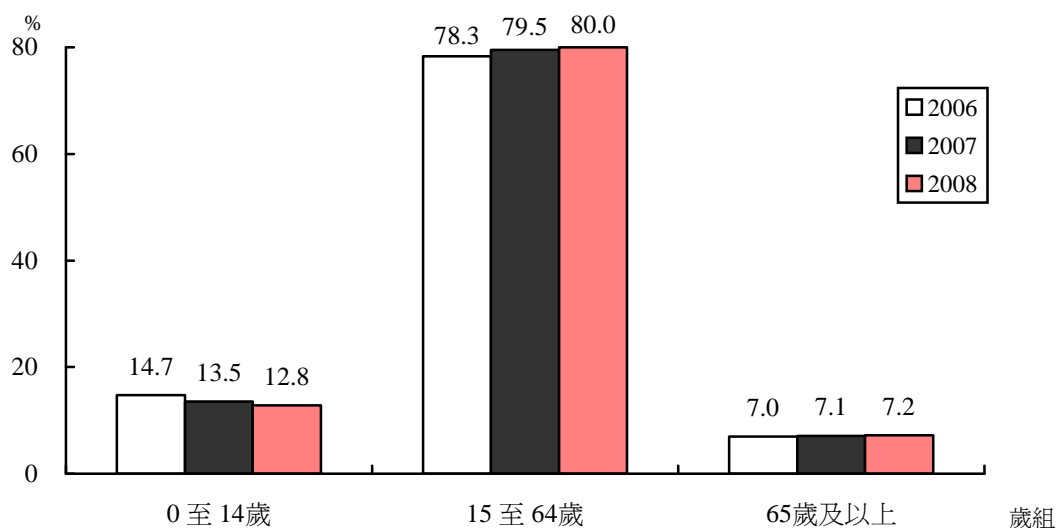
2008 年底澳門人口估計為 549 200 人，較 2007 年底增加 11 100 人；女性人口佔 50.9%，男性佔 49.1%。

圖 1：澳門人口



在歲組分佈方面，0-14 歲少年兒童人口佔總人口數目的 12.8%，較 2007 年下降 0.7 個百分點，自 1997 年以來連續第 12 年下降；15-64 歲成年人口佔 80.0%，上升 0.5 個百分點；65 歲及以上老年人口佔 7.2%，微升 0.1 個百分點。

圖 2：人口年齡分佈



2008 年不包括院舍等集體戶的住戶數目為 177 300 戶，較 2007 年增加 3.6%。

二、新生嬰兒

2008 年的新生嬰兒共 4 717 名，較 2007 年增加 4.0%。2008 年出生率為 8.5‰，略低於 2007 年的 8.6‰。

2008 年平均每月有 393 名新生嬰兒，以 11 月份最多，有 465 名，4 月份則最少，只有 337 名。

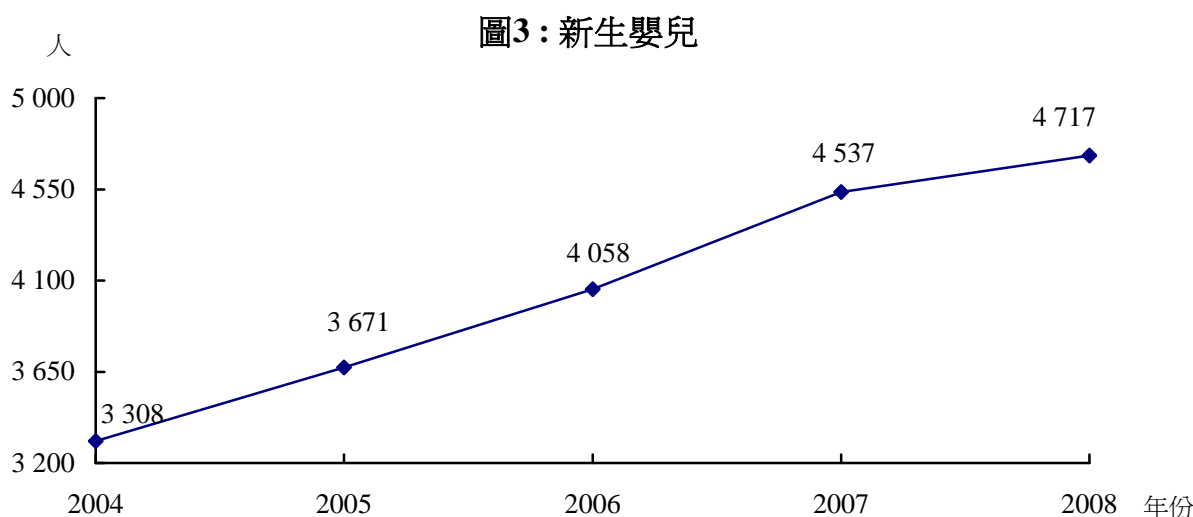
新生嬰兒性別比為 110.4，高於國際平均水平（104 - 107）。

新生嬰兒體重介乎 3 000 克至 3 499 克之間的佔 43.9%，而體重低於一般水平（2 500 克）的佔 7.4%。在過去 6 年，逾半數新生嬰兒屬首胎，而 2008 年有關比例為 55.6%。

於鏡湖醫院出生的新生嬰兒有 2 595 名，佔 55.0%，在仁伯爵綜合醫院（山頂醫院）出生的有 2 122 名。按新生嬰兒母親居住的區域統計，居住在澳門半島的佔 83.1%（3 918 名），其中 51.5%在花地瑪堂區居住，而聖安多尼堂區佔 24.7%。

大部份新生嬰兒母親的年齡為 25 至 34 歲，佔 59.6%，而 20 歲以下的佔 1.4%。父母親的年齡中位數分別為 33.1 歲及 29.4 歲；父親和母親的出生地以中國大陸佔多數，分別為 55.1%及 63.7%。

在經濟活動狀況方面，62.3%新生嬰兒的母親及 96.2%的父親屬勞動人口。



三、死亡

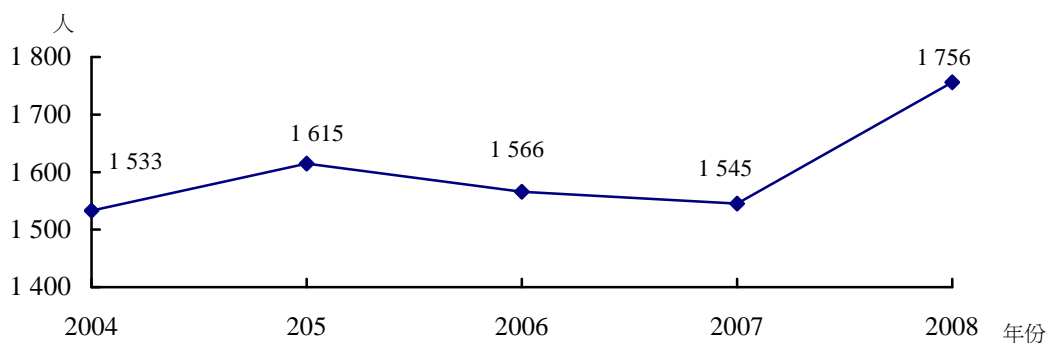
2008年共錄得1 756宗死亡個案，較2007年增加13.7%；其中男性971人，佔55.3%。由於2008年初天氣持續寒冷，2月份有182人死亡，6月份則最少，為127人。2008年的死亡率為3.2‰，較2007年的2.9‰為高。

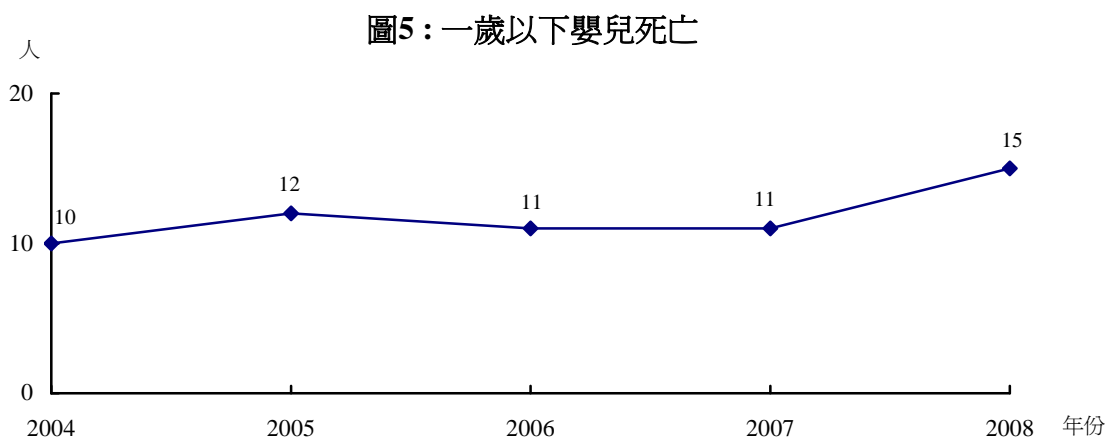
表1：死亡綜合資料

項目	年份	2006	2007	2008
		數目		
死亡		1 566	1 545	1 756
≥65 歲		1 039	1 050	1 151
<1 歲		11	11	15
<28 日		7	7	12
圍產期嬰兒死亡		17	18	24
死胎		13	13	15
懷孕期不少於28 週的死胎		9	8	8
		千分率 (‰)		
死亡率		3.1	2.9	3.2
嬰兒死亡率		2.7	2.4	3.2
初生嬰兒死亡率		1.7	1.5	2.5
圍產期嬰兒死亡率		4.2	4.0	5.1
死胎率		2.2	1.8	1.7

按死者年齡統計，65歲及以上的共1 151名，較2007年增加9.6%；15至64歲的死者共581名，較2007年增加22.8%；而1歲以下嬰兒的死亡個案有15宗，嬰兒死亡率為3.2‰。

圖4：死亡





按照《國際疾病分類》(第十修訂版)的大類統計,澳門的首三位根本死因分別為: 腫瘤, 共 545 宗, 佔 31.0%; 循環系統疾病, 共 485 宗, 佔 27.6%; 呼吸系統疾病, 共 240 宗, 佔 13.7%。

按詳細的類目統計, 常見的根本死因包括特發性高血壓、支氣管和肺惡性腫瘤, 以及病原體未特指的肺炎。

表 2：常見的根本死亡原因

根本死因		年份	
		2007	2008
I10	特發性(原發性)高血壓	143 ¹	175 ¹
C34	支氣管和肺惡性腫瘤	117 ²	143 ²
J18	病原體未特指的肺炎	93 ³	110 ³
E11	非胰島素依賴型糖尿病	48	68
C22	肝和肝內膽管惡性腫瘤	62	62

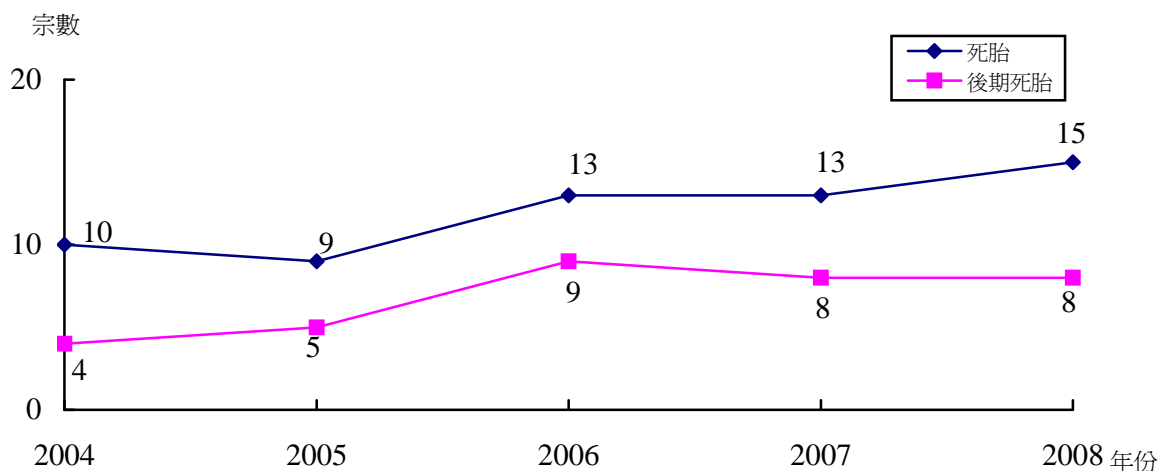
^{1,2,3} 為該年首三位的根本死因

同年由外因導致的死亡個案有 120 宗, 其中 69 宗為自殺, 5 宗為他殺。

在 15 宗一歲以下嬰兒死亡的個案中, 有 8 宗是死於“起源於圍生期的某些情況”; 此外, 出生後七日內死亡的嬰兒有 9 名, 廿八日內死亡的有 12 名。

2008 年共錄得 15 宗死胎個案, 其中 8 宗為後期死胎(懷孕廿八週或以上的胎兒); 死胎個案中有 8 宗之根本死因是先天性畸形、變形和染色體異常。

圖6：死胎



四、必須申報疾病

2008年衛生局共接獲3 260宗必須申報疾病個案，較2007年增加41.2%；其中水痘有928宗，較2007年減少33.6%；腸病毒感染有822宗，其中手足口病佔46.7%，而肺結核有356宗。

表3：必須申報疾病

必須申報疾病		宗數				
		2004	2005	2006	2007	2008
B01	水痘	1 680 ¹	1 411 ¹	2 067 ¹	1 398 ¹	928 ¹
B08.4-5	腸病毒感染	224 ³	218 ³	1 023 ²	144 ³	822 ²
B08.4	其中：手足口病	186	218	868	129	384
A15-A16(2)	肺結核	315 ²	362 ²	379 ³	360 ²	356 ³
A08.1	由諾沃克因子引起 急性胃腸炎	84	-	34	79	280
A08.0	輪狀病毒性腸炎	44	275

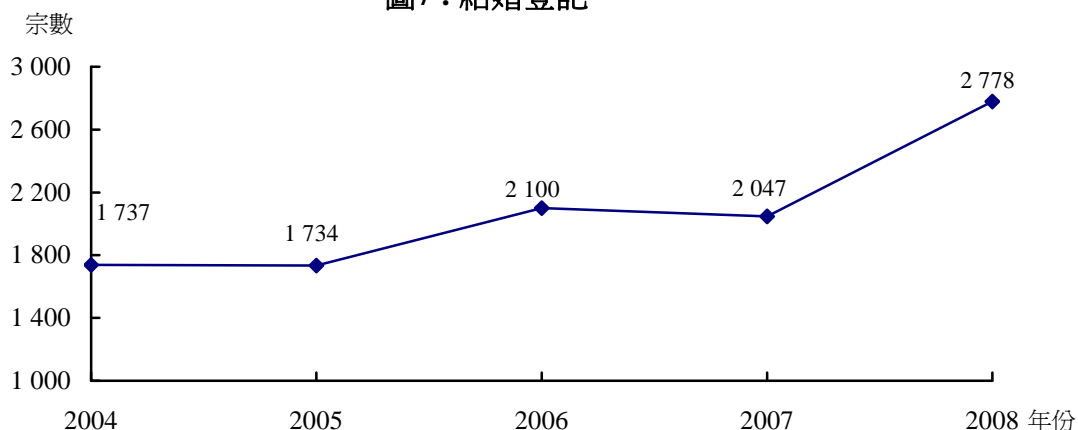
^{1,2,3} 為該年必須申報疾病出現宗數較多的首三位

至2008年底，愛滋病病毒感染結存個案共383宗，女性患者佔58.5%；按感染途徑劃分，68.4%經性接觸傳染，13.3%因共用針筒注射(靜脈吸毒者)。

五、婚姻

2008年共有2 778宗結婚登記，較2007年大幅增加35.7%。結婚登記主要集中於9月份，有306宗；而10月份最少，只有152宗。

圖7：結婚登記



結婚登記個案中，一般來說女方較男方年輕，女性及男性的初婚年齡中位數分別為25.8歲及28.0歲。另一方面，2008年進行結婚登記的男性中，有11.8%屬再婚人士，女性的有關比例則為8.4%。

結婚儀式主要採用民事登記方式，佔96.2%；而夫妻的財產制度則以“一般共同財產制”較多，佔32.1%。

2008年共有658宗離婚登記，較2007年減少3.8%。另外，育有子女的離婚個案佔總數66.3%。

六、獲准居留人士

2008年獲准居留人士共7 917名，主要來自中國大陸，佔70.4%；而香港佔15.3%。

表4：獲准居留人士

項目	年份	
	2007 ^r	2008
增加(人)	6 115	7 917
減除(人)	361	1 248
淨值(人)	5 754	6 669
增長率(%)	15.3	15.9

七、外地僱員

2008年共有65 905名外地僱員進入澳門，而離開的共58 951名；至年底的外地僱員為92 161名，較2007年增加6 954名，增幅為8.2%。

表5：外地僱員

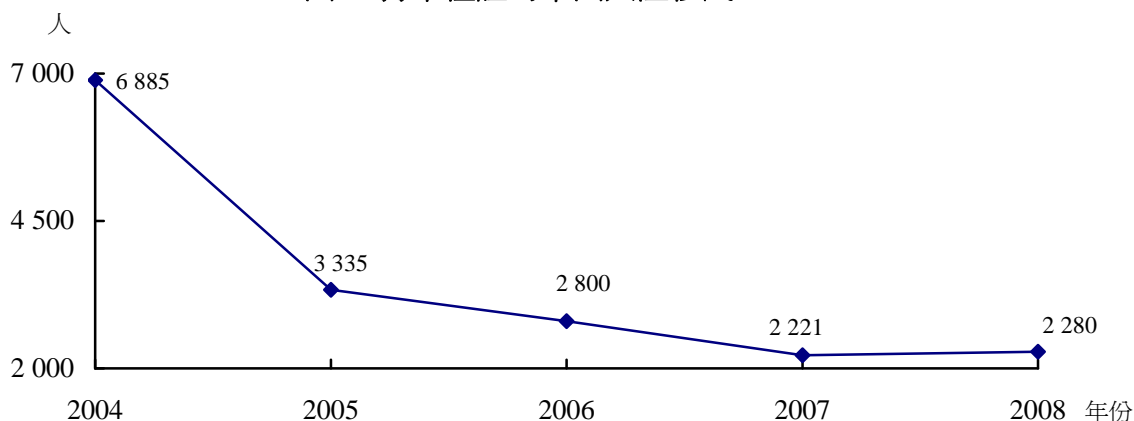
項目	年份	2004	2005	2006	2007	2008
	增加(人)		15 553	27 160	52 409	62 206
減除(人)		12 787	15 485	27 147	41 672	58 951
結餘(人)		27 736	39 411	64 673	85 207	92 161
增長率(%)		11.1	42.1	64.1	31.8	8.2

外地僱員主要來自中國大陸、菲律賓及香港，分別佔總數56.4%、12.8%及12.2%。此外，男性外地僱員佔54.6%。

八、移民

2008年持單程證的中國大陸移民共有2 280名，較2007年增加59名，增幅為2.7%；女性內地移民佔68.4%。

圖8：持單程證的中國大陸移民



有33.8%的內地移民年齡為30至39歲，10至19歲的佔19.9%。內地移民主要來自廣東省，佔67.8%。

同年共遣返1 424名非法移民，較2007年減少151名，減幅為9.6%；女性非法移民佔50.8%。

INFORMAÇÃO GLOBAL

A população estimada para 31 de Dezembro de 2008 era de 549 200 indivíduos, que representam um acréscimo de 11 100 pessoas relativamente aos do fim do ano de 2007. No que diz respeito à distribuição da população por sexo, observou-se que 50,9% era do sexo feminino.

No ano em análise, o número de agregados familiares, excluindo os internados nas unidades de alojamento colectivas, era de 177 300, tendo aumentado 3,6% quando comparado com o ano de 2007.

No ano de 2008 assinalou-se um total de 4 717 nados-vivos ou seja, +4,0% em relação a 2007, sendo este o sexto ano consecutivo de crescimento anual, desde 2003. No ano de referência, observaram-se 1 756 óbitos, cujas causas antecedentes de morte se deveram principalmente a *Tumores*, a *Doenças do aparelho circulatório* e a *Doenças do aparelho respiratório*, representando um acréscimo de 13,7% em comparação ao ano de 2007.

Na vertente das Doenças de declaração obrigatória, registaram-se 3 260 casos nesse ano, subindo notoriamente 41,2% em relação a 2007, das quais se salienta que a *Varicela*, a *Enterovirus infecção* e a *T.B. pulmonar* foram as mais frequentes, com 928, 822 e 356 casos, respectivamente.

O número de casamentos registado no ano 2008 foi de 2 778, o que traduz um crescimento significativo de 35,7% face ao ano de 2007. A mediana de idades no primeiro casamento foi de 25,8 anos para as mulheres e de 28,0 para os homens.

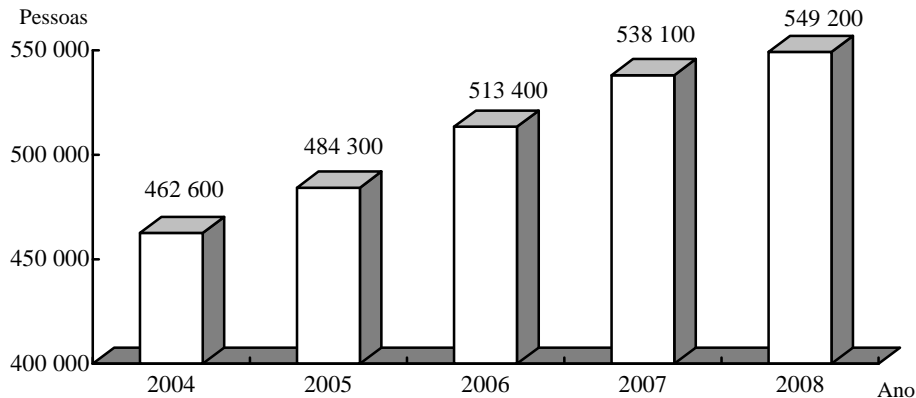
No ano de 2008, observou-se que 2 280 cidadãos chineses eram titulares de “Salvo conduto singular da China Continental para Macau/Hong Kong”. Do total destes imigrantes destaca-se que 67,8% eram provenientes da província de Guangdong. Quanto aos imigrantes ilegais, 1 424 foram repatriados no ano de 2008, em comparação com o ano de 2007, verificou-se um decréscimo de 9,6%.

No final de 2008 existiam em Macau 92 161 trabalhadores não residentes, mais 6 954 pessoas comparativamente com o ano de 2007; enquanto o número de indivíduos autorizados a residir era de 7 917 pessoas, mais 1 802 pessoas relativamente ao ano de 2007.

1. POPULAÇÃO

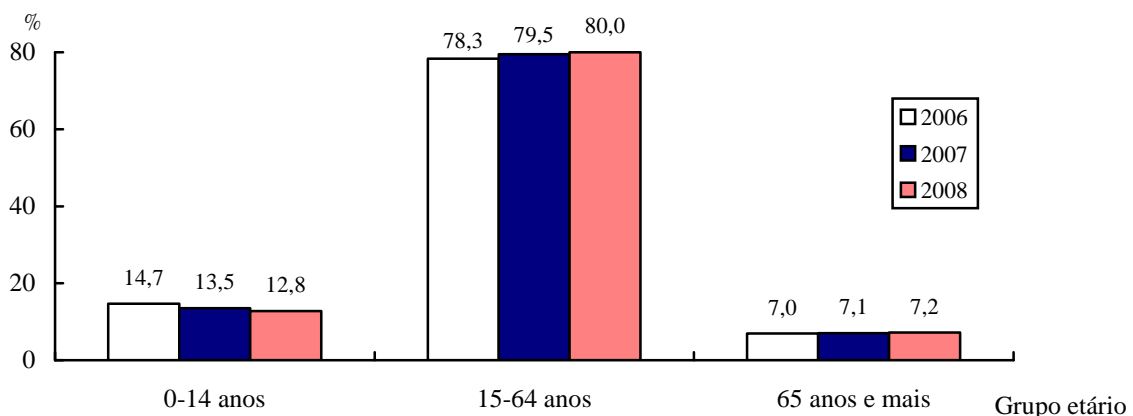
No fim do ano de 2008 a estimativa da população de Macau era de 549 200 indivíduos, tendo-se verificado um aumento de 11 100 pessoas em comparação com o número estimado no fim do ano de 2007. Estima-se que 50,9% da população pertence ao sexo feminino e que a do sexo masculino era 49,1% da população.

Gráfico 1- População de Macau



Analisando a distribuição da população por idade no fim de 2008 observou-se que : 12,8% da população total são jovens que pertencem ao grupo etário dos 0-14 anos, porém, comparativamente a 2007, diminuíram 0,7 pontos percentuais, sendo esta a décima segunda queda anual consecutiva desde 1997; 80,0% da população total são adultos que ocupam o grupo etário dos 15-64 anos, que aumentou 0,5 pontos percentuais face a 2007, e, 7,2% da população total são idosos que fazem parte do grupo etário dos 65 anos e mais, o qual cresceu ligeiramente 0,1 pontos percentuais em relação a 2007.

Gráfico 2 - Distribuição da população por grupo etário



No ano 2008, o número de agregados familiares, excluindo os internados nas unidades de alojamento colectivas, era de 177 300, aumentaram 3,6% comparativamente ao ano de 2007.

2. NADOS-VIVOS

Durante o ano de 2008 registaram-se 4 717 nados-vivos em Macau, que representam um acréscimo de 4,0% em comparação com o ano de 2007. A taxa de natalidade no ano de referência foi de 8,5‰, ou seja foi ligeiramente inferior aos 8,6‰ registados em 2007.

Em 2008 o número médio mensal de nados-vivos foi de 393 e o mês em que houve mais nascimentos (465) foi o de Novembro, tendo-se registado o menor número de nascimentos (337) em Abril.

A taxa de masculinidade à nascença foi, de 110,4, mais elevada que a média internacional (104 - 107).

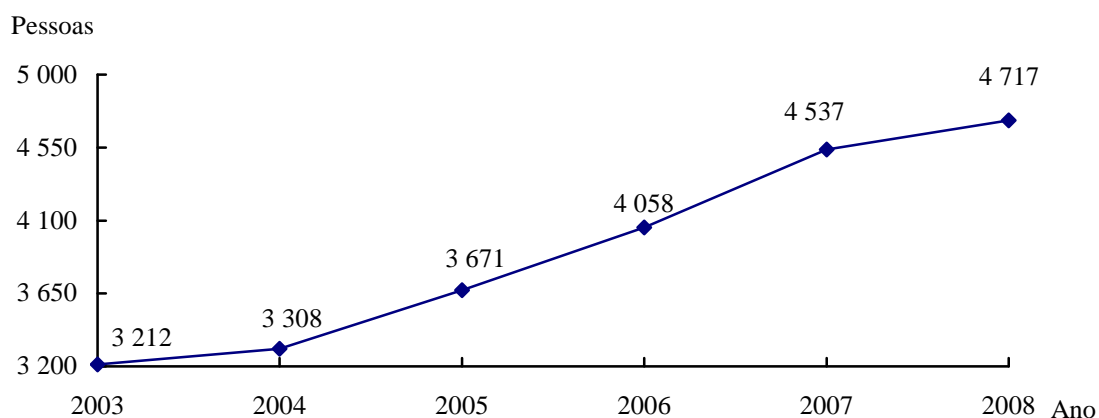
Quanto ao peso, 43,9% dos nados-vivos pesavam entre 3 000 e 3 499 gramas e cerca de 7,4% tinham à nascença um peso inferior ao considerado como normal (2 500 gramas). Nos últimos seis anos, mais de metade dos nados-vivos eram primeiros filhos, esta proporção atingiu 55,6% no ano de 2008.

No que concerne aos nados-vivos, 2 595 (55,0%) nasceram no Hospital Kiang Wu e 2 122 no Hospital Conde de S. Januário. Em termos de freguesias, 83,1% das mães (3 918) que deram à luz em 2008 residiam na península de Macau, nomeadamente, 51,5% na freguesia de N. Sr.^a Fátima e 24,7% na de Santo António.

A idade da maioria das mães (59,6%) situava-se no grupo etário dos 25 aos 34 anos, 1,4%, tinham idade inferior a 20 anos. Verificou-se que a mediana de idade das mães era 29,4 anos e dos pais era 33,1 anos. Grande parte dos progenitores dos nados-vivos eram naturais da China Continental, sendo 55,1% pais e 63,7% mães.

Quanto à condição perante a actividade económica, verificou-se que 62,3% das mães e 96,2% dos pais pertenciam à população activa.

Gráfico 3 - Nados-vivos



3. ÓBITOS

Em 2008 assinalaram-se 1 756 óbitos em Macau, representando uma variação positiva de 13,7% em relação a 2007. Destes óbitos, 971 dizem respeito a indivíduos do sexo masculino (55,3%). Devido à descida contínua de temperatura durante o início de ano de 2008, o número de óbitos em Fevereiro, foi de 182, em contrapartida Junho foi o mês em que se registaram menos óbitos, com 127. A taxa de mortalidade de 2008 foi, de 3,2‰, maior que a observada em 2007, 2,9‰.

Quadro 1 - Dados globais de óbito

Itens	Ano		
	2006	2007	2008
	Nº		
Óbitos	1 566	1 545	1 756
≥65 anos	1 039	1 050	1 151
< 1 ano	11	11	15
< 28 dias	7	7	12
Óbitos perinatais	17	18	24
Fetos-mortos	13	13	15
<i>Fetos-mortos tardios com 28 e mais semanas de gestação</i>	9	8	8
	‰		
Taxa de mortalidade	3,1	2,9	3,2
Taxa de mortalidade infantil	2,7	2,4	3,2
Taxa de mortalidade neonatal	1,7	1,5	2,5
Taxa de mortalidade perinatal	4,2	4,0	5,1
Taxa de mortalidade fetal	2,2	1,8	1,7

No que se refere aos óbitos de 2008, apurou-se que 1 151 pessoas faleceram com idade igual ou superior a 65 anos, mais 9,6% comparativamente ao ano de 2007, enquanto que 581 óbitos se verificaram entre pessoas dos 15 aos 64 anos, mais 22,8% face ao ano anterior, e, 15 pereceram com idade inferior a 1 ano, sendo a taxa de mortalidade infantil de 3,2‰.

Gráfico 4 - Óbitos

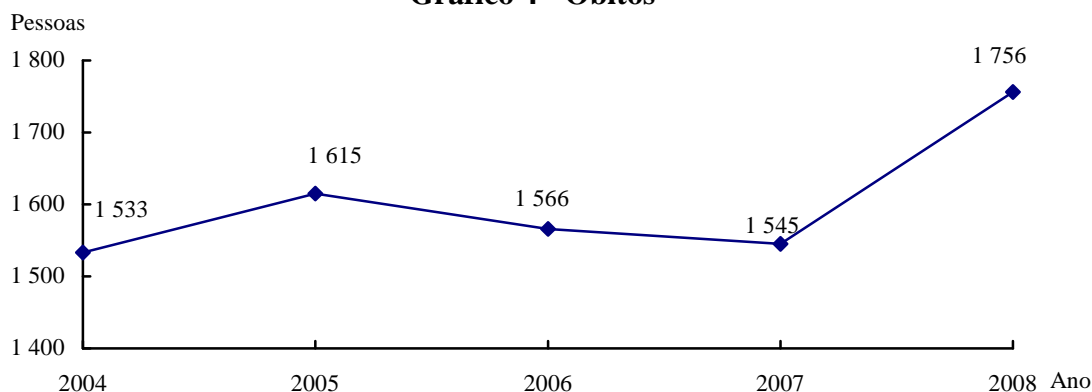
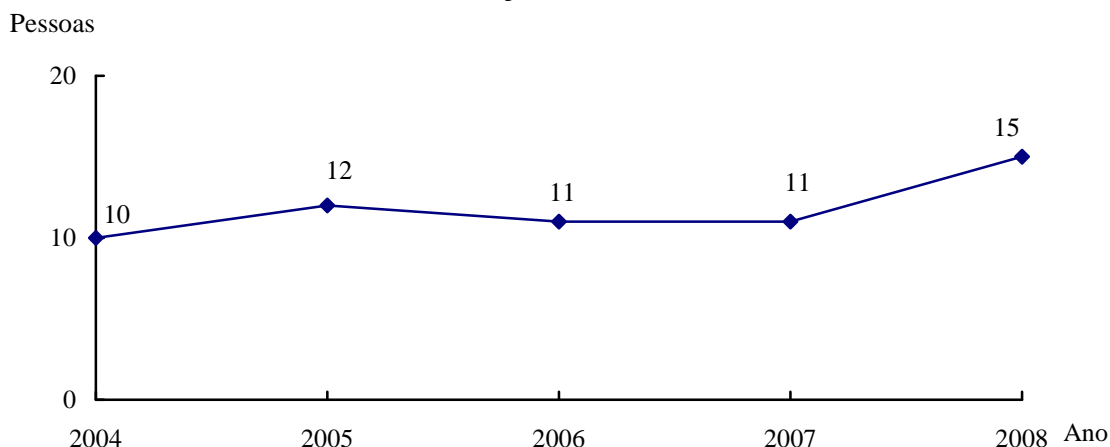


Gráfico 5 - Óbitos de crianças com menos de um ano de idade



As três principais causas antecedentes da morte, em termos de grandes grupos de doenças e lesões (Capítulos) da Classificação Internacional de Doenças – 10ª revisão (CID-10), foram *Tumores*, com 545 óbitos (31,0%), *Doenças do aparelho circulatório*, com 485 óbitos (27,6%) e *Doenças do aparelho respiratório*, com 240 óbitos (13,7%).

De acordo com a nível detalhada de categorias da mesma Classificação, as principais causas antecedentes de morte foram : *Hipertensão essencial (primária)*; *Tumor maligno dos brônquios e dos pulmões* e *Pneumonia por microorganismo não especificado*.

Quadro 2 - Principais causas antecedentes de morte

Causas antecedentes de morte	Ano	Nº	
		2007	2008
I10 Hipertensão essencial (primária)		143 ¹	175 ¹
C34 Tumor maligno dos brônquios e dos pulmões		117 ²	143 ²
J18 Pneumonia por microorganismo não especificado		93 ³	110 ³
E11 Diabetes mellitus não-insulinodependente		48	68
C22 Tumor maligno do fígado e das vias biliares intra-hepáticas		62	62

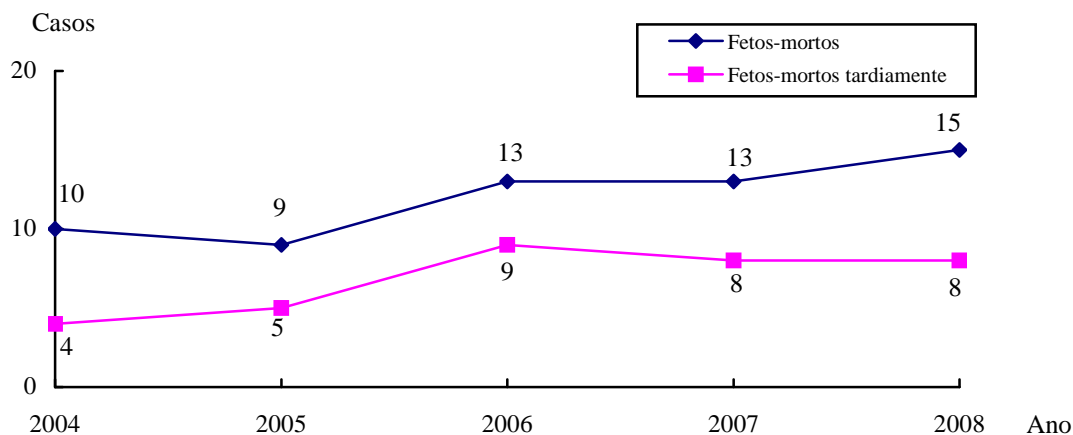
^{1, 2, 3} Corresponde às 3 principais causas antecedentes da morte neste ano

Do total dos óbitos do ano 2008, 120 ocorreram devido a causas externas, 69 destes foram suicídios e 5 homicídios.

Registaram-se 15 casos de mortalidade infantil, com idade inferior a 1 ano, 8 destes foram *Algumas afecções originadas no período perinatal*. Além disso, nos casos de mortalidade infantil, registaram-se 9 casos com idade inferior a 7 dias e 12 casos com idade inferior a 28 dias.

Durante o ano de 2008 morreram 15 fetos, tendo 8 destes sido considerados fetos-mortos tardiamente (com 28 ou mais semanas de gestação). A principal causa antecedente da morte deve-se a *Malformações congénitas, deformidades e anomalias cromossómicas*, observaram-se 8 casos.

Gráfico 6 - Fetos-mortos



4. DOENÇAS DE DECLARAÇÃO OBRIGATÓRIA

Em 2008, foram comunicados aos Serviços de Saúde de Macau 3 260 casos de doenças de declaração obrigatória, o que equivale a uma subida de 41,2% em relação ao ano de 2007. De entre estes casos: 928 eram de *Varicela*, tendo diminuído 33,6%; 822 eram de *Enterovirus infecção*, dos quais 46,7% eram de *Doença de mãos, pés e boca* e 356 eram de *T.B pulmonar*.

Quadro 3 - Ocorrência das principais doenças de declaração obrigatória

Doenças de declaração obrigatória	Ano	Nº				
		2004	2005	2006	2007	2008
B01 Varicela		1 680 ¹	1 411 ¹	2 067 ¹	1 398 ¹	928 ¹
B08.4-5 Enterovirus infecção		224 ³	218 ³	1 023 ²	144 ³	822 ²
<i>B08.4 dos quais: Doença de mãos, pés e boca</i>		186	218	868	129	384
A15-A16(2) T.B pulmonar		315 ²	362 ²	379 ³	360 ²	356 ³
A08.1 Gastroenteropatia aguda p/Norovirus		84	-	34	79	280
A08.0 Enterite por rotavirus		44	275

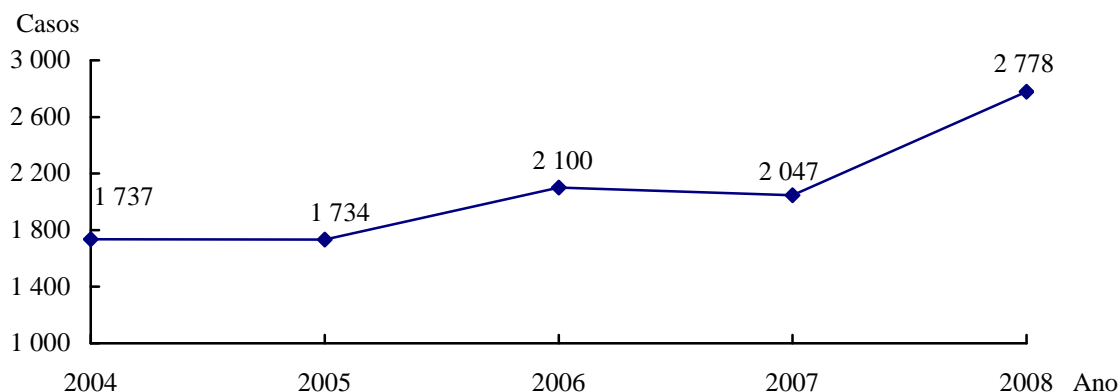
^{1,2,3} São as 3 doenças de declaração obrigatória ocorridas mais frequentemente nos anos em referência

No final do ano 2008, existiam em Macau 383 indivíduos infectados com o vírus da SIDA, dos quais, por 58,5% eram do sexo feminino. Salienta-se que 68,4% contraiu este vírus por contacto sexual e 13,3% por utilização comum de seringas (drogas injectáveis).

5. CASAMENTOS

Em 2008 registaram-se 2 778 casamentos, o que traduz um crescimento significativo de 35,7% face ao ano de 2007. O número mais elevado de uniões verificou-se em Setembro, com 306 casamentos e o mais baixo observou-se em Outubro, com 152.

Gráfico 7 - Casamentos



As mulheres eram relativamente mais jovens que os homens, já que a mediana da idade no primeiro casamento foi de 25,8 anos nas mulheres e de 28,0 anos nos homens. Por seu turno, os homens que se tornaram a casar representaram 11,8% e as mulheres que casaram novamente foram 8,4%.

A grande maioria dos casamentos (96,2%) foi civil e o regime de bens adoptado pelo casal foi, na maioria dos casos (32,1%) o da “Comunhão geral”.

No ano em análise, registaram-se 658 divórcios, menos 3,8% relativamente ao ano de 2007. Por seu turno, os divórcios de casais com filhos representaram 66,3% do total.

6. INDIVÍDUOS AUTORIZADOS A RESIDIR EM MACAU

Em 2008, o número de indivíduos autorizados a residir em Macau era de 7 917 pessoas, a maioria deles era proveniente da China Continental e de Hong Kong, com 70,4% e 15,3% respectivamente.

Quadro 4 – Indivíduos autorizados a residir em Macau

Item	Ano		Nº
		2007 ^r	2008
Aumento		6 115	7 917
Diminuição		361	1 248
Saldo líquido		5 754	6 669
Taxa de crescimento anual (%)		15,3	15,9

7. TRABALHADORES NÃO RESIDENTES

Em 2008, 65 905 trabalhadores não residentes entraram no Território e 58 951 saíram. No fim do ano 2008 o saldo situou-se em 92 161, representando uma variação positiva de 8,2%, mais 6 954 indivíduos face ao ano de 2007.

Quadro 5 - Trabalhadores não residentes

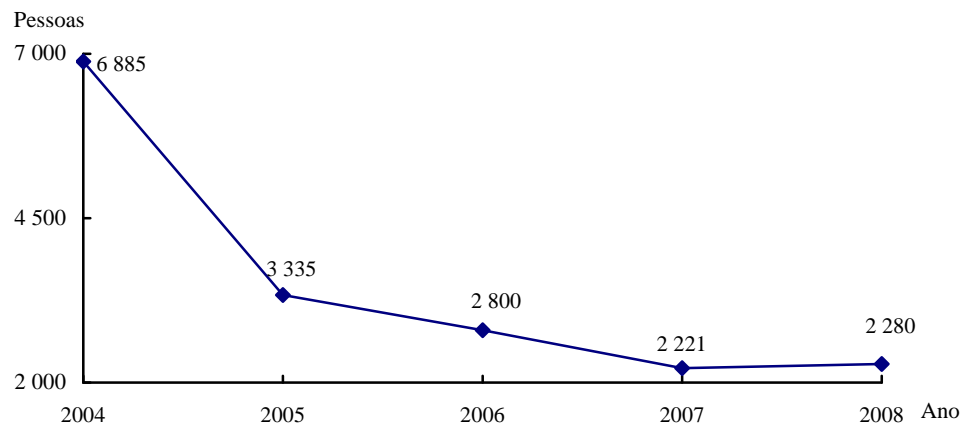
Item	Ano					Nº
	2004	2005	2006	2007	2008	
Aumento	15 553	27 160	52 409	62 206	65 905	
Diminuição	12 787	15 485	27 147	41 672	58 951	
Saldo	27 736	39 411	64 673	85 207	92 161	
Taxa de crescimento anual (%)	11,1	42,1	64,1	31,8	8,2	

A maioria dos trabalhadores não residentes no final de 2008 eram oriundos da China Continental (56,4% do total), seguindo-se os das Filipinas (12,8%) e de Hong Kong (12,2%). Existiam 54,6% trabalhadores não residentes do sexo masculino.

8. IMIGRANTES

Em 2008 entraram no Território 2 280 cidadãos chineses que eram titulares de “Salvo conduto singular da China Continental para Macau/Hong Kong”, mais 59 pessoas ou seja +2,7%, do que em 2007; 68,4% do total destes imigrantes eram do sexo feminino.

Gráfico 8 - Chineses titulares de “Salvo conduto singular da China Continental para Macau/Hong Kong”



Em termos relativos, 33,8% destes imigrantes pertenciam ao grupo etário dos 30-39 anos e 19,9% pertenciam ao grupo etário dos 10-19 anos. A grande maioria dos imigrantes era proveniente da província de Guangdong (67,8%).

Em 2008 foram repatriados 1 424 imigrantes ilegais, o que representa uma diminuição de 151 pessoas (-9,6%) em relação a 2007. Dos imigrantes ilegais repatriados, 50,8% eram do sexo feminino.

OVERVIEW

Population of Macao was estimated at 549 200 as at 31 December 2008, up by 11 100 from end-2007, with female population sharing 50.9% of the total.

In 2008, number of non-institutionalized households rose by 3.6% from 2007 to 177 300.

There were 4 717 live births in 2008, up by 4.0% year-on-year, increasing for six consecutive years since 2003. Meanwhile, the number of mortality cases increased by 13.7% over 2007 to 1 756. The top three underlying causes of death were *Neoplasms*, *Diseases of the Circulatory System* and *Diseases of the Respiratory System*.

A total of 3 260 cases of notifiable diseases were reported in 2008, up notably by 41.2% year-on-year, consisting mainly of *Varicella (chickenpox)* (928 cases), *Enterovirus Infection* (822 cases) and *Tuberculosis of Lung* (356 cases).

In addition, 2 778 cases of marriage were registered, up substantially by 35.7% over 2007; median age of first marriage was 25.8 for female and 28.0 for male.

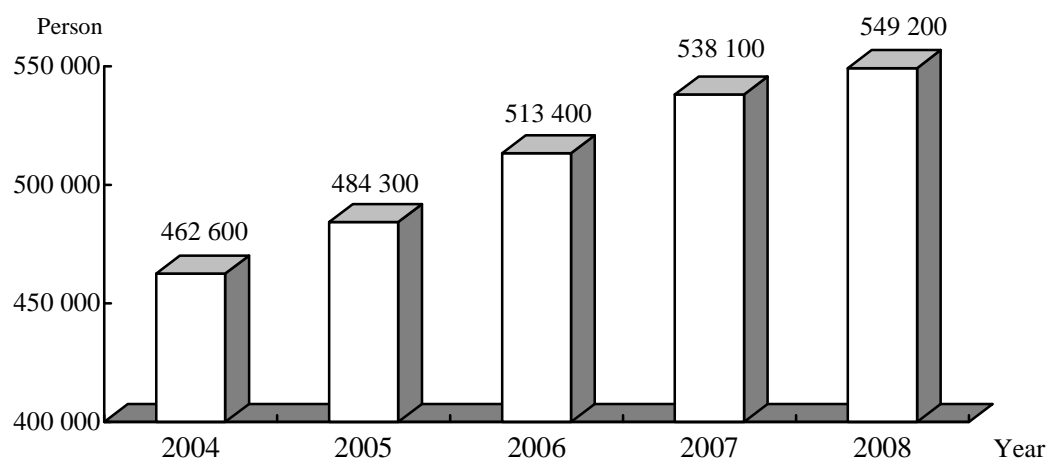
Regarding migratory flows, 2 280 Chinese immigrants entering Macao with One-way Exit Permit in 2008, with 67.8% coming from the Guangdong Province. Moreover, 1 424 illegal immigrants were repatriated, down by 9.6% over 2007.

End-year number of non-resident workers was 92 161, and the total number of persons authorized to reside in Macao was 7 917 in 2008, up by 6 954 and 1 802 respectively year-on-year.

1. POPULATION

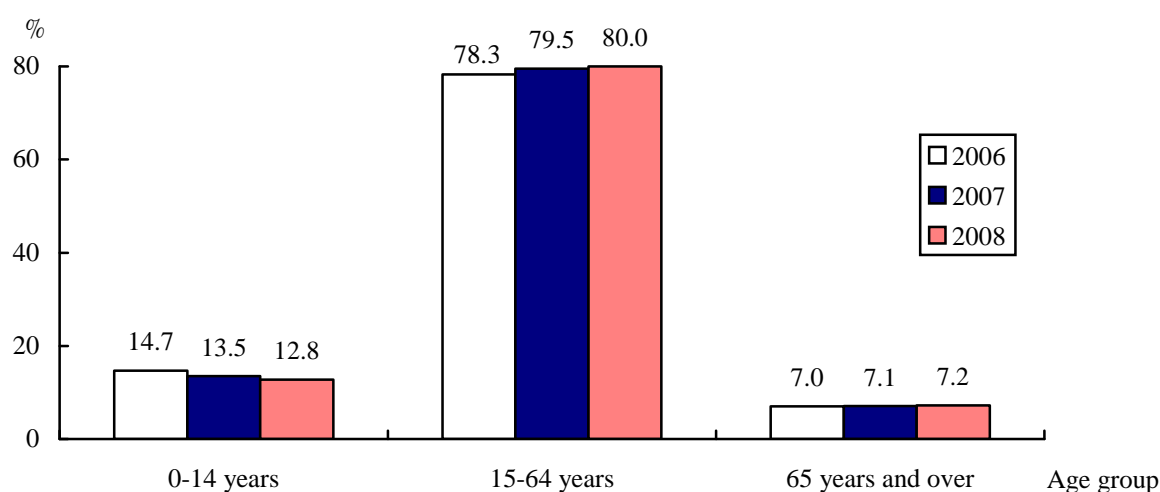
Population of Macao was estimated at 549 200 at the end of 2008, an increase of 11 100 from end-2007; with female and male sharing 50.9% and 49.1% respectively of the total.

Graph 1 – Macao population



In terms of age distribution, the youth population (aged 0-14) down by 0.7 percentage point from 2007 to account for 12.8% of the total, falling for twelve consecutive years since 1997. The adult population (aged 15-64) rose by 0.5 percentage point to 80.0%, and the elderly population (aged 65 and above) shared 7.2%, up slightly by 0.1 percentage point.

Graph 2 – Population by age group



In 2008, number of non-institutionalized households rose by 3.6% from 2007 to 177 300.

2. LIVE BIRTHS

In 2008, there were 4 717 live births, up by 4.0% from a year earlier. The birth rate for 2008 was 8.5‰, slightly down from 8.6‰ in 2007.

The average number of live births per month was 393 in 2008, with the highest number of 465 in November and the lowest of 337 in April.

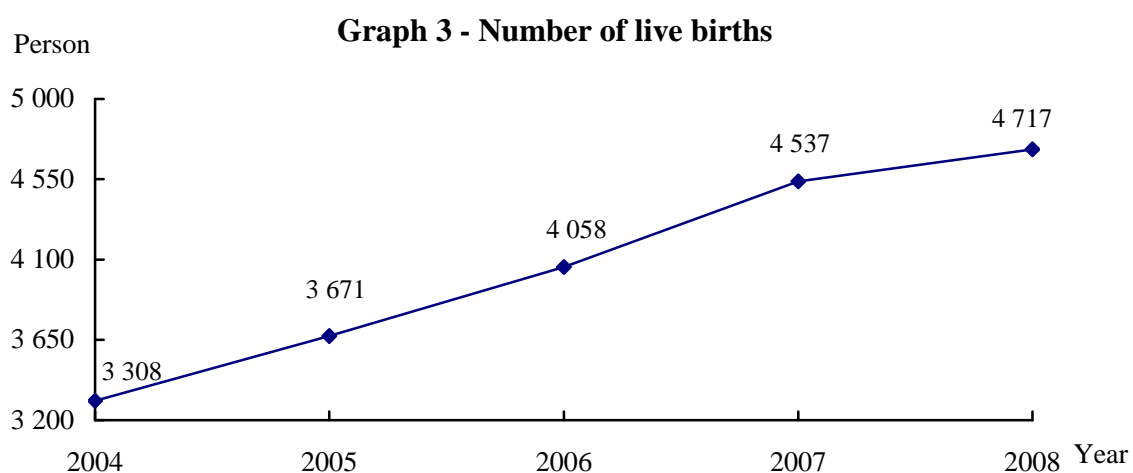
Gender ratio of the live birth was 110.4 in 2008, higher than the international average (104-107).

As regard weight of the live births, 43.9% weighed from 3 000 to 3 499 grams, 7.4% were below the normal level (2 500 grams). In the past six years, more than half of the newborns were the first child, at 55.6% in 2008.

Number of live births delivered in Kiang Wu Hospital totalled 2 595 (55.0%) and 2 122 in Conde de S. Januario Hospital. Analyzed by the district of residence of the mother, 83.1% (3 918) resided in the Macao Peninsula, with 51.5% in the Parish of N.S. de Fátima and 24.7% in Santo António.

The majority (59.6%) of the mother of the live births aged 25-34 and only 1.4% aged under 20. Median age of the parents was 29.4 for the mother and 33.1 for the father. By place of birth of the parents, 55.1% of the father and 63.7% of the mother were born in Mainland China.

In terms of economic activity status of the parents, 62.3% of the mother and 96.2% of the father were economically active.



3. MORTALITY

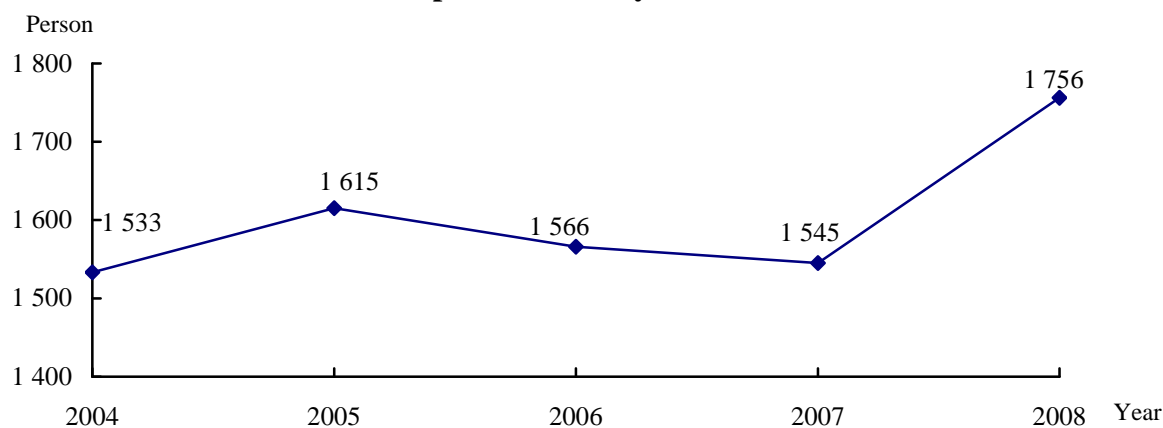
There were 1 756 mortality cases in 2008, up by 13.7% compared with 2007, and 55.3% (971) were male. On account of the persisting cold weather at the beginning of 2008, February registered 182 deaths, while the lowest was in June (127). Mortality rate for 2008 was 3.2‰, higher than the 2.9‰ in 2007.

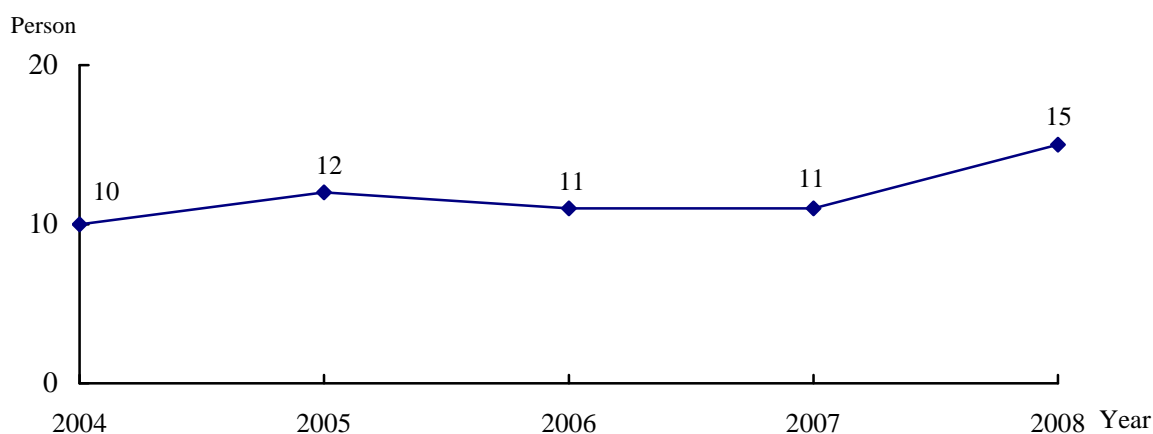
Table 1: Summary data on mortality

Item	Year	2006	2007	2008
	No.			
Mortality		1 566	1 545	1 756
≥65 years old		1 039	1 050	1 151
< 1 year old		11	11	15
< 28 days		7	7	12
Perinatal mortality		17	18	24
Fetal mortality		13	13	15
<i>Fetal mortality (28 weeks of pregnancy and above)</i>		9	8	8
	Permillage (‰)			
Mortality rate		3.1	2.9	3.2
Infant mortality rate		2.7	2.4	3.2
Neonatal mortality rate		1.7	1.5	2.5
Perinatal mortality rate		4.2	4.0	5.1
Fetal mortality rate		2.2	1.8	1.7

Analyzed by age, number of deaths aged 65 and over totalled 1 151, up by 9.6% from 2007; those aged 15 to 64 was 581, an increase of 22.8%. In addition, a total of 15 cases of infant death under the age of one was recorded, bringing the infant mortality rate to 3.2‰ in 2008.

Graph 4 - Mortality



Graph 5 - Infant mortality under the age of one

According to the International Classification of Diseases, 10th revision (ICD-10), the three major underlying causes of death were *Neoplasms* (545 cases), *Diseases of the Circulatory System* (485 cases) and *Diseases of the Respiratory System* (240 cases), which accounted for 31.0%, 27.6% and 13.7% respectively of the total.

By detailed classification of ICD-10 revealed that the common underlying causes of death were *Essential Hypertension*, *Malignant Neoplasm of Bronchus and Lung*, as well as *Pneumonia*, *Organism Unspecified*.

Table 2: Common underlying causes of death

Underlying causes of death	Year	No.	
		2007	2008
I10 Essential (Primary) Hypertension		143 ¹	175 ¹
C34 Malignant Neoplasm of Bronchus and Lung		117 ²	143 ²
J18 Pneumonia, Organism Unspecified		93 ³	110 ³
E11 Non-Insulin-Dependent Diabetes Mellitus		48	68
C22 Malignant Neoplasm of Liver and Intrahepatic Bile Ducts		62	62

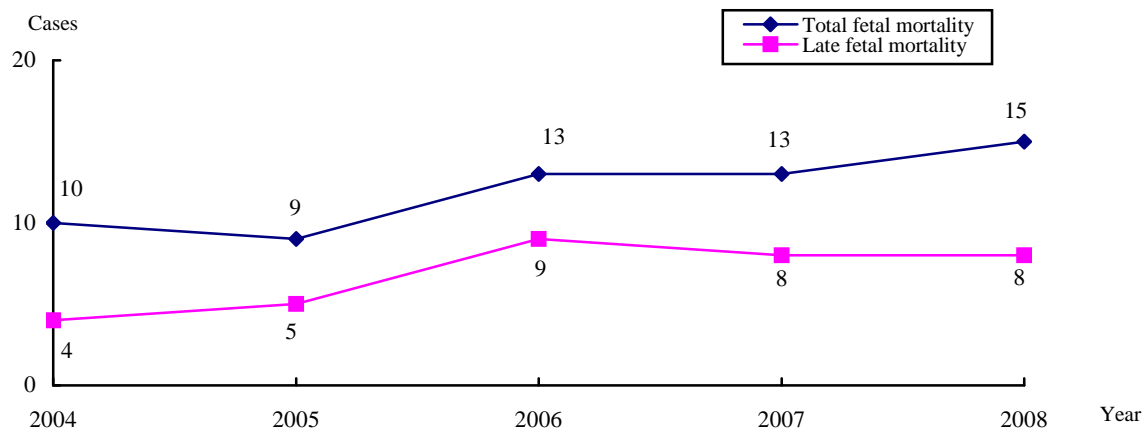
^{1, 2, 3} refer to the top 3 underlying causes of death of the year

Furthermore, there were 120 mortality cases resulted from external causes, with 69 cases of suicide and 5 cases of homicide.

Among the 15 cases of infant mortality under the age of one, 8 cases were caused by *Certain Conditions Originating in the Perinatal Period*. Besides, 9 cases of infant death died within 7 days after birth, and 12 cases within 28 days.

There were 15 cases of fetal mortality in 2008, with 8 cases of late fetal mortality (fetus with gestation of 28 weeks or above). In addition, the underlying cause of 8 cases of fetal mortality was *Congenital Malformations, Deformations and Chromosomal Abnormalities*.

Graph 6 - Fetal mortality



4. NOTIFIABLE DISEASES

The Health Bureau received 3 260 cases of Notifiable diseases in 2008, up by 41.2% over 2007, including 928 cases of *Varicella (chickenpox)*, a year-on-year decrease of 33.6%; *Enterovirus Infection* (822 cases), with 46.7% being *Hand, Foot and Mouth Diseases*, and 356 cases of *Tuberculosis of Lung*.

Table 3: Notifiable Diseases

Notifiable diseases		cases					
		Year	2004	2005	2006	2007	2008
B01	Varicella (Chickenpox)		1 680 ¹	1 411 ¹	2 067 ¹	1 398 ¹	928 ¹
B08.4-5	Enterovirus Infection		224 ³	218 ³	1 023 ²	144 ³	822 ²
	<i>B08.4 Of which : Hand, Foot and Mouth Diseases</i>		186	218	868	129	384
A15-A16(2)	Tuberculosis of Lung		315 ²	362 ²	379 ³	360 ²	356 ³
A08.1	Acute Norovirus Gastroenteropathy		84	-	34	79	280
A08.0	Rotaviral Enteritis		44	275

^{1, 2, 3} refer to the top 3 common notifiable diseases of the year

At the end of 2008, number of HIV infection totalled 383 cases, with female patients sharing 58.5% of the total. Analyzed by medium of infection, 68.4% were infected through sexual contact and 13.3% were infected through syringe sharing among drug users.

5. MARRIAGE

In 2008, registration of marriage totalled 2 778 cases, up substantially by 35.7% compared with 2007. The highest number of marriage registrations took place in September (306 cases) and the lowest (152 cases) in October.



Generally, the brides were younger than the bridegrooms. Median age of first marriage was 25.8 for the bride and 28.0 for the bridegroom. Among the marriage registrations of 2008, 11.8% and 8.4% were re-married brides and bridegrooms.

With regard to the type of ceremony adopted, 96.2% of the couples opted for civil registration. In addition, 32.1% of the couples chose to share their acquired property after marriage.

In 2008, there were 658 cases of divorce, down by 3.8% over 2007, with 66.3% of the cases involving couples with child(ren).

6. PERSONS AUTHORIZED TO RESIDE IN MACAO

A total of 7 917 persons were authorized to reside in Macao in 2008; the majority (70.4%) were from Mainland China and 15.3% from Hong Kong.

Table 4: Persons authorized to reside in Macao

Item	Year	No.	
		2007 ^r	2008
Inflow		6 115	7 917
Outflow		361	1 248
Net balance		5 754	6 669
Growth rate (%)		15.3	15.9

7. NON-RESIDENT WORKERS

In 2008, there were 65 905 non-resident workers entering Macao and 58 951 leaving. End-year non-resident workers totalled 92 161, an increase of 8.2% (6 954) over 2007.

Table 5: Non-resident workers

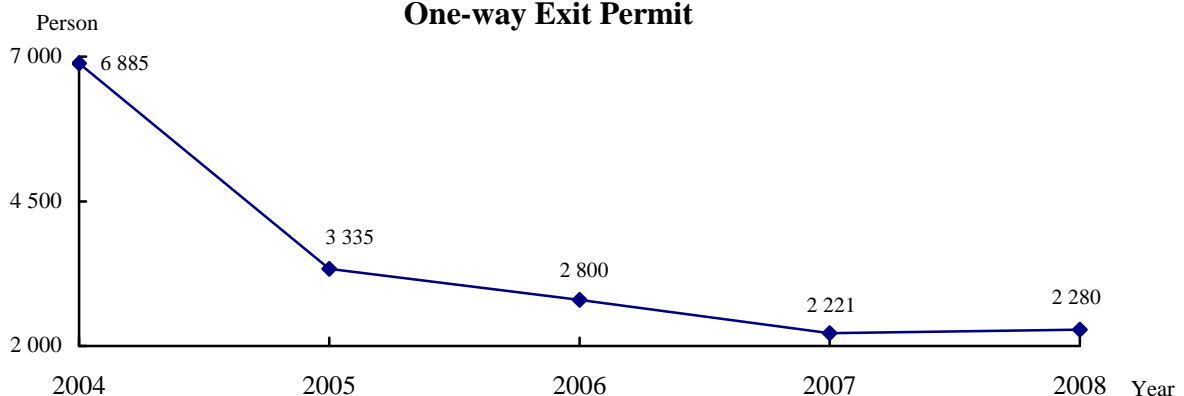
Item	Year					No.
	2004	2005	2006	2007	2008	
Inflow	15 553	27 160	52 409	62 206	65 905	
Outflow	12 787	15 485	27 147	41 672	58 951	
End-year	27 736	39 411	64 673	85 207	92 161	
Growth rate (%)	11.1	42.1	64.1	31.8	8.2	

The non-resident workers mainly came from Mainland China (56.4%), the Philippines (12.8%) and Hong Kong (12.2%). Besides, 54.6% workers were male.

8. IMMIGRANTS

There were 2 280 Chinese immigrants moving to Macao with One-way Exit Permit in 2008, up by 2.7% (59) compared with 2007, with female immigrant accounting for 68.4% of the total.

Graph 8 - Chinese immigrants entering Macao with One-way Exit Permit



Analysed by age group, 33.8% of the Chinese immigrants aged 30-39 and 19.9% aged 10-19. Moreover, 67.8% came from the Guangdong Province.

Meanwhile, a total of 1 424 illegal immigrants were repatriated in 2008, down by 9.6% (151) over 2007; with female accounting for 50.8% of the total.

統計方法 Nota metodológica Methodology

本刊物公佈之統計資料是按下列方式編制的：

A informação estatística que se divulga através desta publicação é elaborada do seguinte modo:

Data presented in this publication are compiled with the following information:

新生嬰兒：

當每一新生嬰兒誕生於仁伯爵綜合醫院或鏡湖醫院時，院方會將一份資料記錄寄予統計暨普查局，民事登記局亦會將補充資料寄送統計暨普查局，以助評估有關統計之覆蓋範圍。

Nados-vivos:

Os hospitais C.S. Januário e Kiang Wu enviam à Direcção dos Serviços de Estatística e Censos (DSEC) um verbete por cada nascimento com vida ocorrido na respectiva instituição. A Conservatória do Registo Civil, por sua vez, remete à DSEC informação complementar sobre os nados-vivos quando tem lugar o respectivo registo, o que permite ainda avaliar a cobertura estatística desta variável.

Live births:

Information is provided by Conde de S. Januário Hospital and Kiang Wu Hospital on each case of live birth and supplemented with additional information provided by the Civil Affairs Registry to ensure statistical coverage.

死亡及死胎：

有關資料是根據民事登記局寄予統計暨普查局之死亡及死胎證明書副本而編制的，而複核根本死因編碼工作則由衛生局負責。

Óbitos e fetos-mortos:

A informação baseia-se nos certificados de óbitos e fetos-mortos, cuja cópia é remetida à DSEC pela Conservatória do Registo Civil. A codificação da causa antecedentes de morte é da responsabilidade dos Serviços de Saúde de Macau.

Mortality, perinatal mortality and fetal mortality:

Copies of the death certificates on mortality, perinatal mortality and fetal mortality are provided by the Civil Affairs Registry. Verification of classifying the underlying causes of death is carried out by the Health Bureau.

必須申報疾病：

有關資料由衛生局疾病預防控制中心提供。

Doenças de declaração obrigatória:

A informação de base é remetida à DSEC pelo Centro de Prevenção e Controlo da Doença dos Serviços de Saúde.

Notifiable diseases:

Information is provided by the Centre for Disease Control and Prevention of the Health Bureau.

結婚:

根據民事登記局提供的每項結婚登記資料進行統計。

Casamentos:

A informação de base é proveniente da Conservatória do Registo Civil que envia à DSEC um verbete por cada registo de casamento.

Marriages:

Information is provided by the Civil Affairs Registry on each case of marriage registration.

離婚:

根據民事登記局及初級法院提供的每項離婚登記資料進行統計。

Divórcios:

A informação de base é fornecida pela Conservatória do Registo Civil e pelo Tribunal Judicial de Base que enviam à DSEC um verbete por cada registo de casamento.

Divorces:

Information is provided by the Civil Affairs Registry and Court of First Instance on each case of divorce registration.

獲准居留人士、外地僱員及移民:

除遷出移民外，資料由治安警察局提供。統計暨普查局對有關資料進行整理，並負責制定資料之公佈形式。

Indivíduos autorizados a residir em Macau, trabalhadores não residentes e imigrantes:

As informações, com excepção das relacionadas com os emigrantes, são fornecidas pelo Corpo de Polícia de Segurança Pública, procedendo a DSEC ao tratamento de dados e à definição da forma de apresentação.

Persons authorized to reside in Macao, non-resident workers and immigrants:

Information, except that on emigrants, is provided by the Public Security Police Force. The Statistics and Census Service (DSEC) collates the relevant information and defines the format for presentation.

所有在本刊公佈之統計資料的有關日期，除婚姻資料是按登記日作記錄外，其餘資料所指日期均為事發日。各方面的更詳細資料可向統計暨普查局索取。

Toda a informação estatística, publicada nas Estatísticas Demográficas, se refere à data dos factos, excepto a dos casamentos que se refere à data em que foram registados; informação mais pormenorizada sobre qualquer das áreas pode ser obtida na DSEC.

All the dates related to demographic statistics refer to the dates of occurrence, except in marriage that refer to the date of registration. Further information can be obtained from DSEC.

由於進位原因，統計表內各項目之總和可能與總數不相符。

Os totais podem não coincidir com a soma das parcelas nos quadros estatísticos, devido a arredondamentos.

Due to rounding, the total may not correspond to the sum of the partial figures in the statistical tables.

已公佈的人口估計資料會定期複核及更新。

As estimativas da população apresentadas são sujeitas a revisões regulares e rectificações.

Published information on population estimates is subject to regular reviews and amendments.

詞彙解釋

獲准居留人士

指根據第14/95/M號法令、第4/2003號法律及第5/2003和3/2005號行政法規獲批給“居留許可”之投資者、管理人員、具特別資格技術人員，以及因家庭團聚及工作理由獲准居留的人士。

外地僱員

指根據第12/GM/88及49/GM/88號批示和第17/2004號行政法規批示所規範之外地僱員。

新生嬰兒性別比

每百名女性新生嬰兒對應的男性新生嬰兒數目。

$$\text{自然增長率} : \frac{\text{全年新生嬰兒數目} - \text{全年死亡人數}}{\text{當年平均人口}} \times 1\,000\%。$$

$$\text{出生率} : \frac{\text{全年新生嬰兒數目}}{\text{當年平均人口}} \times 1\,000\%。$$

$$\text{死亡率} : \frac{\text{全年死亡人數}}{\text{當年平均人口}} \times 1\,000\%。$$

$$\text{嬰兒死亡率} : \frac{\text{全年一歲以下的死亡人數}}{\text{當年新生嬰兒數目}} \times 1\,000\%。$$

$$\text{初生嬰兒死亡率} : \frac{\text{全年廿八日以下的死亡人數}}{\text{當年新生嬰兒數目}} \times 1\,000\%。$$

$$\text{圍產期嬰兒死亡率} : \frac{\text{全年七日以下的死亡人數} + \text{體重在500克或以上的死胎數目}}{\text{當年新生嬰兒數目} + \text{體重在500克或以上的死胎數目}} \times 1\,000\%。$$

$$\text{死胎率} : \frac{\text{全年廿八週或以上之死胎數目}}{\text{當年新生嬰兒數目} + \text{廿八週或以上之死胎數目}} \times 1\,000\%。$$

$$\text{結婚率} : \frac{\text{全年結婚數目}}{\text{當年平均人口}} \times 1\,000\%。$$

$$\text{離婚率} : \frac{\text{全年離婚數目}}{\text{當年平均人口}} \times 1\,000\%。$$

Explicação de Termos

Indivíduos autorizados a residir em Macau

São os indivíduos a quem foram concedidas autorizações de residência por motivos familiares (para se reunirem com as suas famílias) e de trabalho, nomeadamente, aos investidores, quadros dirigentes, técnicos especializados e outros, ao abrigo do Decreto-Lei n.º 14/95/M; da Lei n.º 4/2003 e do Regulamento Administrativo n.º 5/2003 e n.º 3/2005.

Trabalhadores não residentes

São os trabalhadores não residentes ao abrigo dos Despachos n.ºs 12/GM/88 e 49/GM/88 e Regulamento Administrativo n.º 17/2004.

Taxa de masculinidade de nados-vivos

N.º de nados-vivos masculinos por 100 nados-vivos femininos.

Taxa de crescimento natural: $\frac{\text{N.º de nados vivos} - \text{No de óbitos}}{\text{População média}} \times 1\,000\text{ ‰}$

Taxa de natalidade: $\frac{\text{N.º de nados vivos}}{\text{População média}} \times 1\,000\text{ ‰}$

Taxa de mortalidade: $\frac{\text{N.º de óbitos}}{\text{População média}} \times 1\,000\text{ ‰}$

Taxa de mortalidade infantil: $\frac{\text{N.º de óbitos com menos de 1 ano de vida}}{\text{N.º de nados vivos}} \times 1\,000\text{ ‰}$

Taxa de mortalidade neonatal: $\frac{\text{N.º de óbitos com menos de 28 dias de vida}}{\text{N.º de nados vivos}} \times 1\,000\text{ ‰}$

Taxa de mortalidade perinatal: $\frac{\text{N.º de nados vivos falecidos com menos de 7 dias de vida} + \text{N.º de fetos-mortos pesando 500 e mais gramas}}{\text{N.º de nados vivos} + \text{N.º de fetos-mortos pesando 500 e mais gramas}} \times 1\,000\text{ ‰}$

Taxa de mortalidade fetal: $\frac{\text{N.º de fetos-mortos de 28 e mais semanas}}{\text{N.º de nados vivos} + \text{N.º de fetos-mortos de 28 e mais semanas}} \times 1\,000\text{ ‰}$

Taxa de nupcialidade: $\frac{\text{N.º de Casamentos}}{\text{População média}} \times 1\,000\text{ ‰}$

Taxa de divórcio: $\frac{\text{N.º de divórcios}}{\text{População média}} \times 1\,000\text{ ‰}$

Glossary

Persons authorized to reside in Macao

Refer to individuals (comprising investors, managing personnels, individuals with special technical qualifications, persons for sake of family reunion, work, etc.) who are granted Resident Certificate in accordance with Decree Law No. 14/95/M, Law No. 4/2003 and REGA No. 5/2003 and 3/2005.

Non-resident workers

Refer to non-resident workers conforming to the stipulations of Dispatches No. 12/GM/88, 49/GM/88 and REGA No. 17/2004.

Gender ratio at live birth

Ratio of male live births to 100 female live births.

Rate of natural increase: $\frac{\text{No. of live births} - \text{No. of deaths}}{\text{Average population}} \times 1\,000\text{ ‰}$

Birth rate: $\frac{\text{No. of live births}}{\text{Average population}} \times 1\,000\text{ ‰}$

Mortality rate: $\frac{\text{No. of deaths}}{\text{Average population}} \times 1\,000\text{ ‰}$

Infant mortality rate: $\frac{\text{No. of deaths of infants under 1 year old}}{\text{No. of live births}} \times 1\,000\text{ ‰}$

Neonatal mortality rate: $\frac{\text{No. of deaths of infants under 28 days}}{\text{No. of live births}} \times 1\,000\text{ ‰}$

Perinatal mortality rate: $\frac{\text{No. of deaths of live births under 7 days} + \text{No. of fetal deaths weighing 500 grams or more}}{\text{No. of live births} + \text{No. of fetal deaths weighing 500 grams or more}} \times 1\,000\text{ ‰}$

Fetal mortality rate: $\frac{\text{No. of fetal deaths in 28 weeks or more of pregnancy}}{\text{No. of live births} + \text{No. of fetal deaths in 28 weeks or more of pregnancy}} \times 1\,000\text{ ‰}$

Marriage rate: $\frac{\text{No. of marriage registration}}{\text{Average population}} \times 1\,000\text{ ‰}$

Divorce rate: $\frac{\text{No. of divorces}}{\text{Average population}} \times 1\,000\text{ ‰}$

符號註釋及縮寫

-	絕對數值為零
..	不適用
~	沒有數字
r	修訂數字
‰	千分率
M	男
F	女
CID	國際疾病分類

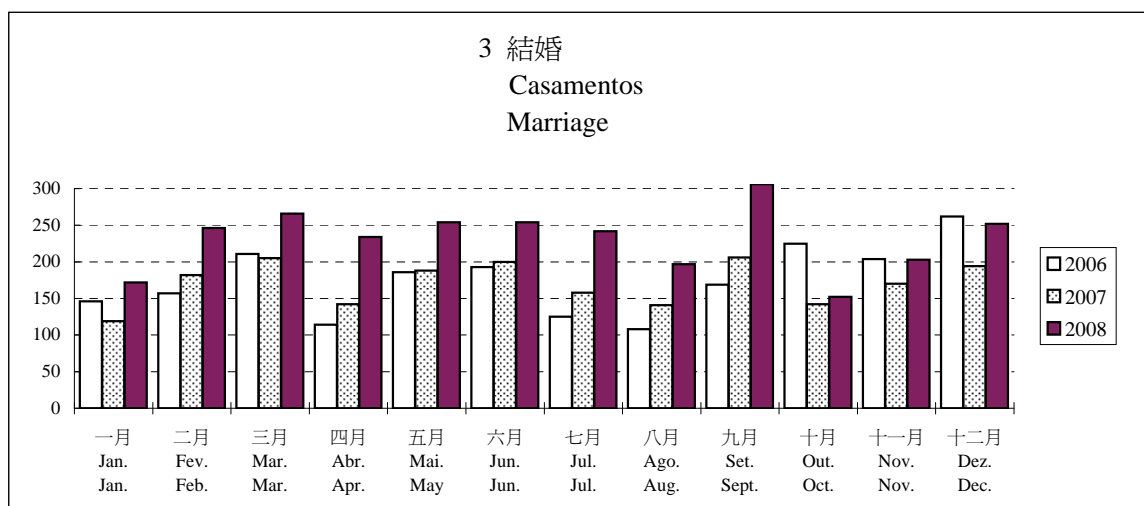
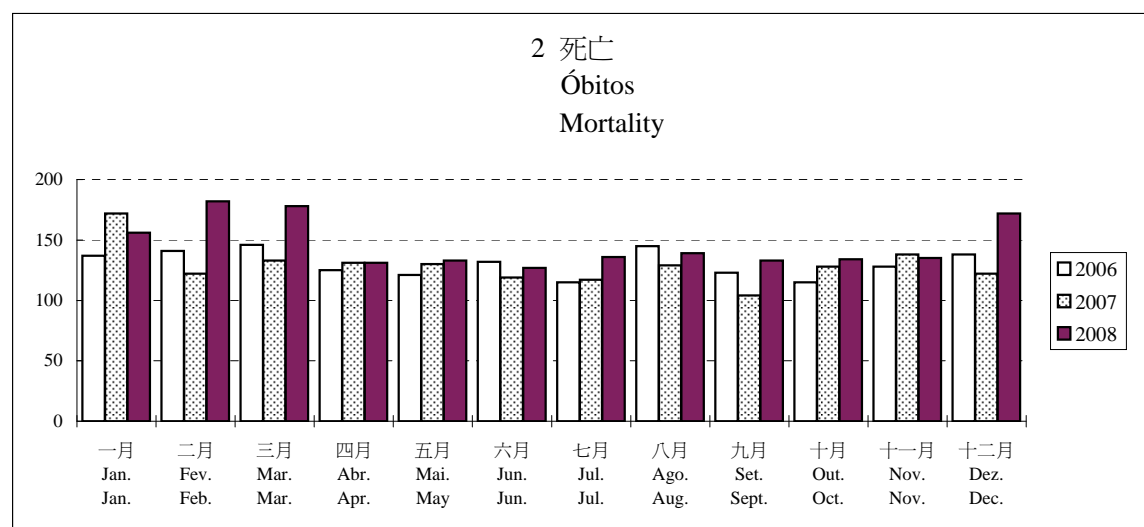
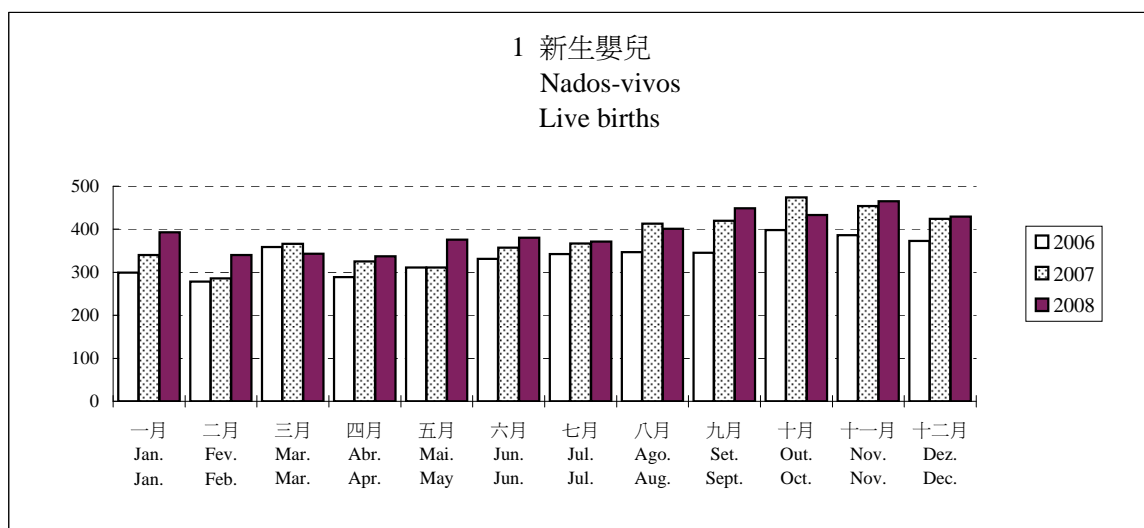
Sinais convencionais e siglas

-	Valor absoluto igual a zero
..	Não aplicável
~	Não foram fornecidos dados
r	Dado revisto
‰	Permilagem
M	Masculino
F	Feminino
Ign.	Ignorado
CID	Classificação Internacional de Doenças

Symbols and abbreviations

-	Absolute value equals zero
..	Not applicable
~	No figure provided
r	Revised figures
‰	Per mille
M	Male
F	Female
U.	Unknown
ICD	International Classification of Diseases

新生嬰兒、死亡及結婚數字
NADOS-VIVOS, ÓBITOS E CASAMENTOS
LIVE BIRTHS, MORTALITY AND MARRIAGE



白頁

Página vazia

Blank page

1. 綜合資料

Dados globais

Global data

1.1	人口概況..... Dados demográficos globais Demographic overview	45
1.2	移入人口之變化..... Evolução migratória Migratory movement	46
1.3	住戶數目估計..... Número estimado de agregados familiares Estimate of households	46
1.4	按歲組及性別之人口估計（十二月三十一日）..... Estimativas da população, segundo o grupo etário e sexo (31 de Dezembro) Population estimate by age group and gender (31 December)	47

2. 出生

Nados-vivos

Live births

2.1	按母親居住地區及接生方式統計之新生嬰兒數目 Nados-vivos, segundo a residência da mãe e a assistência ao parto Live births by district of residence of mother and delivery service used	48
2.2	按出生體重、性別及母親歲組統計之新生嬰兒數目 Nados-vivos, segundo o peso à nascença e o sexo, por grupo etário da mãe Live births by weight, gender of baby and age group of mother	49
2.3	按出生體重、胞胎類型及胎次統計之新生嬰兒數目 Nados-vivos, segundo o peso à nascença, por natureza do parto e ordem de nascimento Live births by weight, type of fetus and birth-order	50
2.4	按性別及父母雙方歲組統計之新生嬰兒數目..... Nados-vivos, segundo o sexo, por grupo etário combinado dos pais Live births by gender of baby and age group of parents	51
2.5	按懷孕期、性別及母親歲組統計之新生嬰兒數目..... Nados-vivos, segundo a duração da gravidez e o sexo, por grupo etário da mãe Live births by duration of pregnancy, gender of baby and age group of mother	52
2.6	按出生體重、出生地點、接生方式及性別統計之新生嬰兒數目 Nados-vivos, segundo o peso à nascença, por local de nascimento, assistência ao parto e sexo Live births by weight, place of birth, delivery service used and gender	53
2.7	按母親居住堂區、歲組及新生嬰兒性別統計之新生嬰兒數目 Nados-vivos, segundo a freguesia de residência da mãe, por grupo etário da mãe e sexo dos nados-vivos Live births by gender of baby, parish of residence and age group of mother	54
2.8	按父母出生地及居澳年數統計之新生嬰兒數目..... Nados-vivos, segundo a naturalidade combinada dos pais e o tempo de residência em Macau Live births by place of birth of parents and years of residence in Macao	55

IV – 表
Quadros
Tables

2.9	按父母間之關係及國籍統計之新生嬰兒數目.....58 Nados-vivos, segundo a relação entre os pais, por nacionalidade combinada Live births by relationship and nationality of parents
2.10	按母親歲組及教育程度統計之新生嬰兒數目.....59 Nados-vivos, segundo o grupo etário, por nível de escolaridade da mãe Live births by age group and educational attainment of mother
2.11	按父親歲組及教育程度統計之新生嬰兒數目.....60 Nados-vivos, segundo o grupo etário, por nível de escolaridade do pai Live births by age group and educational attainment of father
2.12	按母親歲組、經濟活動狀況及職業身份統計之新生嬰兒數目61 Nados-vivos, segundo o grupo etário, por condição perante o trabalho e situação na profissão da mãe Live births by age group, economic activity status and status in employment of mother
2.13	按父親歲組、經濟活動狀況及職業身份統計之新生嬰兒數目62 Nados-vivos, segundo o grupo etário, por condição perante o trabalho e situação na profissão do pai Live births by age group, economic activity status and status in employment of father
2.14	按母親出生地、國籍及新生嬰兒性別統計之新生嬰兒數目63 Nados-vivos, segundo a naturalidade e nacionalidade da mãe, por sexo dos nados-vivos Live births by place of birth, nationality of mother and gender of baby

3. 死亡

Óbitos

Mortality

3.1	按歲組及根本死因統計之死亡數目64 Óbitos, segundo o grupo etário, por causas antecedentes de morte Mortality by age group and underlying cause of death
3.2	按歲組、根本死因（3位數類目表）及性別統計之死亡數目65 Óbitos, segundo o grupo etário, por causas antecedentes de morte (lista de categorias com 3 algarismos) e sexo Mortality by age group, underlying cause of death (3-digit rubrics) and gender
3.3	按根本死因（80 項之死因分類表）及性別統計之死亡數目80 Óbitos, por causas antecedentes de morte (lista de 80 rubricas) e sexo Mortality by underlying cause of death (80 listed rubrics) and gender
3.4	按出生地、歲組及性別統計之死亡數目83 Óbitos, segundo a naturalidade, por grupo etário e sexo Mortality by place of birth, age group and gender
3.5	按居住堂區、死亡地點及性別統計之死亡數目85 Óbitos, segundo a freguesia de residência, por local de falecimento e sexo Mortality by parish of residence, location of mortality and gender
3.6	按年齡（日數及月數）、根本死因（3位數類目表）及性別統計小於一歲兒童之死亡數目86 Óbitos de crianças de menos de 1 ano, segundo a idade (dias e meses), por causas antecedentes de morte (lista de categorias com 3 algarismos) e sexo Infant mortality under age of 1 by age (days and months), underlying cause of death (3-digit rubrics) and gender

3.7	按懷孕期及死亡時間統計之圍產期嬰兒死亡數目（500克或以上）87 Óbitos perinatais (500 e mais gramas), segundo a duração da gravidez, por ocorrência da morte Perinatal infant mortality (500 grams and above) by duration of pregnancy and time of mortality
3.8	按母親歲組及死胎性別統計之死胎數目（懷孕期廿八星期或以上）88 Fetos-mortos (28 e mais semanas), segundo o grupo etário da mãe e o sexo de feto-morto Fetal mortality (28 weeks of pregnancy and above) by age group of mother and fetal gender
3.9	按懷孕期、根本死因（3位數類目表）及性別統計之死胎數目89 Fetos-mortos, segundo a duração da gravidez, por causas antecedentes de morte (lista de categorias com 3 algarismos) e sexo Fetal mortality by duration of pregnancy, underlying cause of death (3-digit rubrics) and gender
3.10	按出生體重、根本死因（3位數類目表）及性別統計之圍產期嬰兒死亡數目90 Óbitos perinatais, segundo o peso à nascença, por causas antecedentes de morte (lista de categorias com 3 algarismos) e sexo Perinatal infant mortality by weight at birth, underlying cause of death (3-digit rubrics) and gender

4. 必須申報疾病

Doenças de declaração obrigatória Notifiable diseases

4.1	必須申報疾病數目91 Número de doenças de declaração obrigatória Number of notifiable diseases
4.2	按歲組及性別統計之必須申報疾病數目03 Número de doenças de declaração obrigatória, segundo o grupo etário e o sexo Number of notifiable diseases by age group and gender

5. 婚姻

Casamentos Marriage

5.1	按男女方婚前婚姻狀況統計之結婚數目05 Casamentos segundo o estado civil anterior dos cônjuges Marriage by marital status of the couple before marriage
5.2	按婚前婚姻狀況、採用儀式、夫妻財產制度及男女方歲組統計之結婚數目96 Casamentos segundo o estado civil anterior, a forma de celebração e o regime de bens, por grupo etário dos cônjuges Marriage by marital status before marriage, type of ceremony, property arrangement and age group of the couple
5.3	按男女方歲組統計之結婚數目97 Casamentos segundo o grupo etário dos cônjuges Marriage by age group of the couple
5.4	按男女方出生地統計之結婚數目98 Casamentos segundo a naturalidade dos cônjuges Marriage by place of birth of the couple

5.5	按男女方經濟活動情況統計之結婚數目99 Casamentos segundo a condição dos cônjuges perante a actividade económica Marriage by economic activity status of the couple
5.6	按男女方學歷統計之結婚數目100 Casamentos segundo a habilitação académica dos cônjuges Marriage by educational attainment of the couple
5.7	離婚個案主要指標101 Principais indicadores dos divórcios Principal indicators of divorces

6. 獲准居留人士

Indivíduos autorizados a residir em Macau Persons authorized to reside in Macao

6.1	獲准居留人士概況102 Movimento de indivíduos autorizados a residir em Macau Flow of persons authorized to reside in Macao
6.2	按所持身份證明文件的發出國家/地區及性別統計之獲准居留人士數目103 Indivíduos autorizados a residir em Macau, segundo o sexo, por país / território de emissão de documento de identificação Persons authorized to reside in Macao by gender and country / territory of issuance of identity document

7. 外地僱員

Trabalhadores não residentes Non-resident workers

7.1	外地僱員概況104 Movimento de trabalhadores não residentes Flow of non-resident workers
7.2	按所持身份證明文件的發出國家/地區及性別統計在澳門之外地僱員結餘數目105 Saldo dos trabalhadores não residentes em Macau, segundo o sexo, por país / território de emissão de documento de identificação Balance of non-resident workers in Macao by gender and country / territory of issuance of identity document

8. 移民

Imigrantes Immigrants

8.1	按原居地統計之持“單程證”的中國大陸移民數目106 Cidadãos chineses titulares de “Salvo conduto singular da China Continental para Macau/Hong Kong”, segundo o local de origem Chinese immigrants with “One-way Exit Permit” by place of origin
-----	---

IV – 表
Quadros
Tables

8.2	按歲組及性別統計之持“單程證”的中國大陸移民數目107 Cidadãos chineses titulares de “Salvo conduto singular da China Continental para Macau/ Hong Kong”, segundo o grupo etário e o sexo Chinese immigrants with “One-way Exit Permit” by age group and gender
8.3	按原居地統計之被遣返非法移民數目109 Imigrantes ilegais repatriados, por local de origem Illegal immigrants repatriated by place of origin
8.4	按歲組及性別統計之被遣返非法移民數目109 Imigrantes ilegais repatriados, por grupo etário e sexo Illegal immigrants repatriated by age group and gender

白頁

Página vazia

Blank page

1.1 人口概況

DADOS DEMOGRÁFICOS GLOBAIS
DEMOGRAPHIC OVERVIEW

項目 Itens Item		2006	2007	2008
1		2	3	4
人口估計 (期末數字)	(千人) 男女 MF	513.4	538.1	549.2
Estimativa da população (fim do período)	(000) 男 M	252.5	265.7	269.5
Population estimate (end of period)	女 F	261.0	272.4	279.7
新生嬰兒	男女 MF	4 058	4 537	4 717
Nados-vivos	男 M	2 113	2 342	2 475
Live births	女 F	1 945	2 195	2 242
死亡	男女 MF	1 566	1 545	1 756
Óbitos	男 M	887	840	971
Mortality	女 F	679	705	785
必須申報疾病	宗	3 897	2 309	3 260
Doenças de declaração obrigatória	Casos			
Notifiable diseases	Case			
結婚	宗	2 100	2 047	2 778
Casamentos	Casos			
Marriage	Case			
離婚	宗	592	684	658
Divórcios	Casos			
Divorces	Case			
外地僱員 (期末結餘)	男女 MF	64 673	85 207	92 161
Trabalhadores não residentes (Saldo no final do ano)	男 M	37 855	50 004	50 338
Non-resident workers (end-year balance)	女 F	26 818	35 203	41 823
獲准居留人士	男女 MF	~	6 115	7 917
Indivíduos autorizados a residir em Macau	男 M	~	3 100	4 066
Persons authorized to reside in Macao	女 F	~	3 015	3 851
持“單程證”的中國大陸移民	男女 MF	2 800	2 221	2 280
Cidadãos chineses titulares de "Salvo conduto singular da China Continental para Macau/Hong Kong"	男 M	760	738	720
Chinese immigrants with "One-way Exit Permit"	女 F	2 040	1 483	1 560
被遣返非法移民	男女 MF	1 085	1 575	1 424
Imigrantes ilegais repatriados	男 M	445	697	700
Illegal immigrants repatriated	女 F	640	878	724
自然增長率		5.0	5.7	5.4
Taxa de crescimento natural	%			
Rate of natural increase				
出生率		8.1	8.6	8.5
Taxa de natalidade	%			
Birth rate				
新生嬰兒出生性別比	女性=100	108.6	106.7	110.4
Taxa de masculinidade de nados-vivos	F=100			
Gender ratio at birth				
死亡率		3.1	2.9	3.2
Taxa de mortalidade geral	%			
Mortality rate				
結婚率		4.2	3.9	5.0
Taxa de nupcialidade	%			
Marriage rate				
離婚率		1.2	1.3	1.2
Taxa de divórcio	%			
Divorce rate				

1.2 移入人口之變化

EVOLUÇÃO MIGRATÓRIA
MIGRATORY MOVEMENT

類別 Tipo Type		2008				
		總數 Total	第一季 1º T 1 st quarter	第二季 2º T 2 nd quarter	第三季 3º T 3 rd quarter	第四季 4º T 4 th quarter
1		2	3	4	5	6
外地僱員 Trabalhadores não residentes Non-resident workers	增加 Aumento Inflow	65 905	15 274	19 544	18 598	12 489
	減除 Diminuição Outflow	58 951	10 468	11 052	12 822	24 609
	期末結餘 Saldo a data Balance	..	90 013	98 505	104 281	92 161
獲准居留人士 Indivíduos autorizados a residir em Macau Persons authorized to reside in Macao	增加 Aumento Inflow	7 917	1 652	2 362	2 097	1 806
	減除 Diminuição Outflow	1 248	298	122	339	489
	淨值 Saldo efectivo Net balance	6 669	1 354	2 240	1 758	1 317
持“單程證”的中國大陸移民 Cidadãos chineses titulares de “Salvo conduto singular da China Continental para Macau/Hong Kong” Chinese immigrants with “One-way Exit Permit”	進入 Entrada	2 280	515	715	621	429
	Inflow					

1.3 住戶數目估計

NÚMERO ESTIMADO DE AGREGADOS FAMILIARES
ESTIMATE OF HOUSEHOLDS

	2006 ^e	2007 ^e	2008
住戶數目 Número de agregados familiares Number of households	161 900	171 100	177 300

註 1： 不包括如酒店、學生宿舍等集體居住單位。

Nota 1: Exclui as unidades de alojamento colectivas, tais como, hotéis, unidades que alojam de estudantes, etc.

Note 1: Excluding collective living quarters, such as hotels, student dormitories, etc.

註 2： 根據新獲得的有關人口流動的行政資料，修訂了2006年及2007年的數據。

Nota 2: Os dados referentes a 2006 e 2007 foram revistos de acordo com as informações administrativas actualizadas sobre população flutuante.

Note 2: Data for 2006 and 2007 have been revised according to the latest administrative information on population movement.

1.4 按歲組及性別之人口估計(十二月三十一日)

ESTIMATIVAS DA POPULAÇÃO, SEGUNDO O GRUPO ETÁRIO E SEXO (31 DE DEZEMBRO)
POPULATION ESTIMATE BY AGE GROUP AND GENDER (31 DECEMBER)

千人 Milhares Thousand

歲組 Grupo etário Age group	性別 Sexo Gender	2004	2005	2006	2007	2008
1	2	3	4	5	6	7
總數 Total	男女 MF	462.6	484.3	513.4	538.1	549.2
	男 M	221.7	233.5	252.5	265.7	269.5
	女 F	241.0	250.7	261.0	272.4	279.7
0-4	男女 MF	16.4	16.4	16.8	18.1	19.7
	男 M	8.6	8.5	8.8	9.5	10.3
	女 F	7.8	7.8	8.0	8.6	9.4
5-9	男女 MF	26.8	24.8	23.1	21.0	19.5
	男 M	14.0	13.0	12.0	10.8	10.1
	女 F	12.8	11.9	11.1	10.1	9.4
10-14	男女 MF	37.4	36.7	35.4	33.5	31.3
	男 M	19.3	18.8	18.1	17.3	16.3
	女 F	18.1	17.8	17.3	16.2	15.0
15-19	男女 MF	45.5	47.4	47.3	44.9	42.4
	男 M	23.1	23.9	23.9	22.9	21.6
	女 F	22.4	23.5	23.4	22.0	20.8
20-24	男女 MF	35.3	40.7	47.2	52.4	54.5
	男 M	16.4	19.4	22.7	25.2	26.4
	女 F	18.8	21.4	24.5	27.3	28.1
25-29	男女 MF	30.5	32.9	37.3	41.9	44.5
	男 M	13.6	15.1	18.1	20.2	21.0
	女 F	16.9	17.7	19.2	21.7	23.5
30-34	男女 MF	36.4	38.0	41.3	43.6	43.2
	男 M	15.4	16.7	19.5	21.0	20.8
	女 F	21.0	21.2	21.8	22.6	22.4
35-39	男女 MF	38.2	39.8	44.2	48.2	49.1
	男 M	15.7	16.7	19.9	22.1	22.5
	女 F	22.5	23.0	24.3	26.1	26.7
40-44	男女 MF	48.5	49.2	50.3	49.9	48.7
	男 M	22.2	22.2	23.3	23.1	21.9
	女 F	26.3	27.0	27.0	26.8	26.8
45-49	男女 MF	46.8	48.7	51.1	53.6	55.4
	男 M	23.7	24.6	26.1	27.1	27.3
	女 F	23.1	24.2	25.0	26.4	28.1
50-54	男女 MF	33.0	36.6	41.0	45.7	49.1
	男 M	17.2	19.3	22.0	24.7	26.3
	女 F	15.7	17.4	19.0	21.0	22.9
55-59	男女 MF	22.1	24.6	26.9	29.5	31.9
	男 M	12.0	13.2	14.4	15.6	16.6
	女 F	10.1	11.3	12.5	13.9	15.2
60-64	男女 MF	11.6	13.3	15.4	17.8	20.4
	男 M	6.0	6.8	8.0	9.6	11.0
	女 F	5.6	6.4	7.4	8.3	9.4
65-69	男女 MF	9.7	9.7	9.7	10.2	10.7
	男 M	4.8	5.0	5.1	5.3	5.6
	女 F	4.8	4.7	4.6	4.8	5.1
70-74	男女 MF	9.2	9.2	9.2	9.3	9.3
	男 M	3.9	4.0	4.0	4.2	4.3
	女 F	5.3	5.3	5.2	5.1	5.0
≥75	男女 MF	15.5	16.4	17.1	18.5	19.5
	男 M	5.9	6.3	6.6	7.2	7.6
	女 F	9.6	10.1	10.6	11.3	11.9

2.1 按母親居住地區及接生方式統計之新生嬰兒數目

NADOS-VIVOS, SEGUNDO A RESIDÊNCIA DA MÃE E A ASSISTÊNCIA AO PARTO
LIVE BIRTHS BY DISTRICT OF RESIDENCE OF MOTHER AND DELIVERY SERVICE USED

母親居住地區 Residência da mãe District of residence of mother	接生方式 Assistência ao parto Delivery service used	2006	2007	2008												
				總數	一月	二月	三月	四月	五月	六月	七月	八月	九月	十月	十一月	十二月
				Total	Jan. Jan.	Fev. Feb.	Mar. Mar.	Abr. Apr.	Mai. May	Jun. Jun.	Jul. Jul.	Ago. Aug.	Set. Sept.	Out. Oct.	Nov. Nov.	Dez. Dec.
1	2	3	4	5	6	7	8	9	10	11	12	13	14	15	16	17
總數 Total		4 058	4 537	4 717	393	340	343	337	376	380	371	401	449	433	465	429
	醫生 Médico By doctor	2 707	3 176	3 301	274	248	242	232	267	278	251	278	326	298	319	288
	助產士 Enfermeira parteira By midwife	1 351	1 361	1 416	119	92	101	105	109	102	120	123	123	135	146	141
	其他 Outra Others	-	-	-	-	-	-	-	-	-	-	-	-	-	-	-
澳門半島 Península de Macau Macao Peninsula		3 359	3 765	3 918	321	295	271	271	301	325	306	340	379	364	388	357
	醫生 Médico By doctor	2 236	2 636	2 741	222	219	193	187	215	236	204	238	278	251	262	236
	助產士 Enfermeira parteira By midwife	1 123	1 129	1 177	99	76	78	84	86	89	102	102	101	113	126	121
	其他 Outra Others	-	-	-	-	-	-	-	-	-	-	-	-	-	-	-
氹仔 Taipa		678	746	771	69	44	69	64	72	53	64	59	70	64	73	70
	醫生 Médico By doctor	457	530	546	50	28	49	45	51	41	46	39	48	42	55	52
	助產士 Enfermeira parteira By midwife	221	216	225	19	16	20	19	21	12	18	20	22	22	18	18
	其他 Outra Others	-	-	-	-	-	-	-	-	-	-	-	-	-	-	-
路環 Coloane		11	15	17	3	-	2	-	1	2	-	1	-	4	2	2
	醫生 Médico By doctor	10	9	10	2	-	-	-	-	1	-	1	-	4	2	-
	助產士 Enfermeira parteira By midwife	1	6	7	1	-	2	-	1	1	-	-	-	-	-	2
	其他 Outra Others	-	-	-	-	-	-	-	-	-	-	-	-	-	-	-
不詳 Ignorada Unknown		10	11	11	-	1	1	2	2	-	1	1	-	1	2	-
	醫生 Médico By doctor	4	1	4	-	1	-	-	1	-	1	-	-	1	-	-
	助產士 Enfermeira parteira By midwife	6	10	7	-	-	1	2	1	-	-	1	-	-	2	-
	其他 Outra Others	-	-	-	-	-	-	-	-	-	-	-	-	-	-	-

2.2 按出生體重、性別及母親歲組統計之新生嬰兒數目

NADOS-VIVOS, SEGUNDO O PESO À NASCENÇA E O SEXO, POR GRUPO ETÁRIO DA MÃE
LIVE BIRTHS BY WEIGHT, GENDER OF BABY AND AGE GROUP OF MOTHER

2008

母親歲組 Grupo etário da mãe Age group of mother	新生嬰兒性別 Sexo dos nados-vivos Gender of baby		出生體重(按克計) Peso à nascença (em gramas) Weight (in grams)											
			總數 Total	<500	500	1000	1500	2000	2500	3000	3500	4000	4500	≥5000
					 999	 1499	 1999	 2499	 2999	 3499	 3999	 4499	 4999	
1	2	3	4	5	6	7	8	9	10	11	12	13	14	
總數 Total	男女	MF	4 717	2	9	26	55	255	1 325	2 069	839	127	10	-
	男	M	2 475	-	4	12	25	109	614	1 101	519	84	7	-
	女	F	2 242	2	5	14	30	146	711	968	320	43	3	-
< 15	男女	MF	1	-	-	-	-	-	1	-	-	-	-	-
	男	M	1	-	-	-	-	-	1	-	-	-	-	-
	女	F	-	-	-	-	-	-	-	-	-	-	-	-
15-19	男女	MF	67	-	-	-	1	10	17	25	10	4	-	-
	男	M	41	-	-	-	1	5	9	15	7	4	-	-
	女	F	26	-	-	-	-	5	8	10	3	-	-	-
20-24	男女	MF	871	-	1	6	11	56	269	388	124	15	1	-
	男	M	436	-	1	3	3	14	111	208	84	12	-	-
	女	F	435	-	-	3	8	42	158	180	40	3	1	-
25-29	男女	MF	1 462	-	1	4	12	68	423	673	245	34	2	-
	男	M	761	-	-	2	6	32	202	347	153	17	2	-
	女	F	701	-	1	2	6	36	221	326	92	17	-	-
30-34	男女	MF	1 347	2	5	5	18	65	352	582	266	51	1	-
	男	M	732	-	1	1	10	29	172	325	159	34	1	-
	女	F	615	2	4	4	8	36	180	257	107	17	-	-
35-39	男女	MF	806	-	2	10	12	46	225	332	156	18	5	-
	男	M	420	-	2	5	5	21	103	171	96	14	3	-
	女	F	386	-	-	5	7	25	122	161	60	4	2	-
40-44	男女	MF	155	-	-	1	1	8	34	68	37	5	1	-
	男	M	81	-	-	1	-	6	15	35	20	3	1	-
	女	F	74	-	-	-	1	2	19	33	17	2	-	-
45-49	男女	MF	7	-	-	-	-	2	3	1	1	-	-	-
	男	M	2	-	-	-	-	2	-	-	-	-	-	-
	女	F	5	-	-	-	-	-	3	1	1	-	-	-
≥50	男女	MF	1	-	-	-	-	-	1	-	-	-	-	-
	男	M	1	-	-	-	-	-	1	-	-	-	-	-
	女	F	-	-	-	-	-	-	-	-	-	-	-	-

2.3 按出生體重、胞胎類型及胎次統計之活嬰數目

NADOS-VIVOS, SEGUNDO O PESO À NASCENÇA, POR NATUREZA DO PARTO E ORDEM DE NASCIMENTO
LIVE BIRTHS BY WEIGHT, TYPE OF FETUS AND BIRTH-ORDER

2008

胞胎類型 Natureza do parto Type of fetus	胎次 Ordem de nascimento Birth-order	出生體重(按克計) Peso à nascença (em gramas) Weight (in grams)											
		總數 Total	<500	500 999	1000 1499	1500 1999	2000 2499	2500 2999	3000 3499	3500 3999	4000 4499	4500 4999	≥5000
		3	4	5	6	7	8	9	10	11	12	13	14
總數 Total		4 717	2	9	26	55	255	1 325	2 069	839	127	10	-
單胞胎 Simples Single		4 594	1	7	18	35	193	1 297	2 067	839	127	10	-
	1	2 561	-	4	8	16	135	797	1 128	410	59	4	-
	2	1 620	1	2	9	18	44	398	759	332	52	5	-
	3	337	-	1	1	1	10	84	143	83	13	1	-
	4	63	-	-	-	-	4	17	27	12	3	-	-
	5	12	-	-	-	-	-	1	9	2	-	-	-
	≥6	1	-	-	-	-	-	-	1	-	-	-	-
多胞胎 Gemelar Multiple		123	1	2	8	20	62	28	2	-	-	-	-
	1	64	1	1	6	6	30	18	2	-	-	-	-
	2	53	-	1	2	14	27	9	-	-	-	-	-
	3	2	-	-	-	-	2	-	-	-	-	-	-
	4	4	-	-	-	-	3	1	-	-	-	-	-
	5	-	-	-	-	-	-	-	-	-	-	-	-
	≥6	-	-	-	-	-	-	-	-	-	-	-	-

2.4 按性別及父母雙方歲組統計之新生嬰兒數目

NADOS-VIVOS, SEGUNDO O SEXO, POR GRUPO ETÁRIO COMBINADO DOS PAIS
LIVE BIRTHS BY GENDER OF BABY AND AGE GROUP OF PARENTS

2008

父親歲組 Grupo etário do pai Age group of father	新生嬰兒性別 Sexo dos nados-vivos Gender of baby		母親歲組 Grupo etário da mãe Age group of mother									
			總數 Total	<15	15-19	20-24	25-29	30-34	35-39	40-44	45-49	≥50
1	2											
總數	男女	MF	4 717	1	67	871	1 462	1 347	806	155	7	1
Total	男	M	2 475	1	41	436	761	732	420	81	2	1
	女	F	2 242	-	26	435	701	615	386	74	5	-
< 20	男女	MF	27	1	15	10	1	-	-	-	-	-
	男	M	12	1	4	6	1	-	-	-	-	-
	女	F	15	-	11	4	-	-	-	-	-	-
20-24	男女	MF	430	-	37	314	74	3	2	-	-	-
	男	M	233	-	29	158	43	3	-	-	-	-
	女	F	197	-	8	156	31	-	2	-	-	-
25-29	男女	MF	944	-	4	309	538	84	6	3	-	-
	男	M	483	-	4	147	277	49	4	2	-	-
	女	F	461	-	-	162	261	35	2	1	-	-
30-34	男女	MF	1 295	-	3	111	503	588	83	7	-	-
	男	M	687	-	1	62	255	319	45	5	-	-
	女	F	608	-	2	49	248	269	38	2	-	-
35-39	男女	MF	1 036	-	1	50	187	407	362	27	1	1
	男	M	535	-	1	24	90	218	184	17	-	1
	女	F	501	-	-	26	97	189	178	10	1	-
40-44	男女	MF	504	-	1	36	72	116	203	71	5	-
	男	M	271	-	1	19	38	70	102	39	2	-
	女	F	233	-	-	17	34	46	101	32	3	-
45-49	男女	MF	254	-	2	20	46	83	80	23	-	-
	男	M	135	-	-	10	32	44	40	9	-	-
	女	F	119	-	2	10	14	39	40	14	-	-
50-54	男女	MF	105	-	-	10	19	28	36	11	1	-
	男	M	62	-	-	5	11	15	26	5	-	-
	女	F	43	-	-	5	8	13	10	6	1	-
55-59	男女	MF	43	-	-	-	5	17	15	6	-	-
	男	M	20	-	-	-	5	5	8	2	-	-
	女	F	23	-	-	-	-	12	7	4	-	-
60-64	男女	MF	14	-	-	-	1	6	5	2	-	-
	男	M	6	-	-	-	-	3	3	-	-	-
	女	F	8	-	-	-	1	3	2	2	-	-
≥ 65	男女	MF	4	-	-	-	-	2	2	-	-	-
	男	M	-	-	-	-	-	-	-	-	-	-
	女	F	4	-	-	-	-	2	2	-	-	-
不詳	男女	MF	61	-	4	11	16	13	12	5	-	-
Ignorado	男	M	31	-	1	5	9	6	8	2	-	-
Unknown	女	F	30	-	3	6	7	7	4	3	-	-

2.5 按懷孕期、性別及母親歲組統計之新生嬰兒數目

NADOS-VIVOS, SEGUNDO A DURAÇÃO DA GRAVIDEZ E O SEXO, POR GRUPO ETÁRIO DA MÃE
LIVE BIRTHS BY DURATION OF PREGNANCY, GENDER OF BABY AND AGE GROUP OF MOTHER

2008

母親歲組 Grupo etário da mãe Age group of mother	新生嬰兒性別 Sexo dos nados-vivos Gender of baby		懷孕期 (按星期計) Duração da gravidez (em semanas) Duration of pregnancy (in weeks)							不詳 Ignorada Unknown
			總數 Total	< 22	22-27	28-31	32-36	37-41	≥42	
			1	2	3	4	5	6	7	
總數 Total	男女	MF	4 717	-	12	26	326	4 231	117	5
	男	M	2 475	-	6	9	189	2 210	58	3
	女	F	2 242	-	6	17	137	2 021	59	2
< 15	男女	MF	1	-	-	-	1	-	-	-
	男	M	1	-	-	-	1	-	-	-
	女	F	-	-	-	-	-	-	-	-
15-19	男女	MF	67	-	-	-	6	55	5	1
	男	M	41	-	-	-	5	34	1	1
	女	F	26	-	-	-	1	21	4	-
20-24	男女	MF	871	-	4	5	49	785	26	2
	男	M	436	-	4	1	20	399	12	-
	女	F	435	-	-	4	29	386	14	2
25-29	男女	MF	1 462	-	1	6	77	1 346	31	1
	男	M	761	-	-	2	49	691	18	1
	女	F	701	-	1	4	28	655	13	-
30-34	男女	MF	1 347	-	6	7	103	1 194	36	1
	男	M	732	-	1	3	54	651	22	1
	女	F	615	-	5	4	49	543	14	-
35-39	男女	MF	806	-	1	7	74	709	15	-
	男	M	420	-	1	2	51	361	5	-
	女	F	386	-	-	5	23	348	10	-
40-44	男女	MF	155	-	-	1	14	136	4	-
	男	M	81	-	-	1	7	73	-	-
	女	F	74	-	-	-	7	63	4	-
45-49	男女	MF	7	-	-	-	2	5	-	-
	男	M	2	-	-	-	2	-	-	-
	女	F	5	-	-	-	-	5	-	-
≥50	男女	MF	1	-	-	-	-	1	-	-
	男	M	1	-	-	-	-	1	-	-
	女	F	-	-	-	-	-	-	-	-

2.6 按出生體重、出生地點、接生方式及性別統計之新生嬰兒數目

NADOS-VIVOS, SEGUNDO O PESO À NASCENÇA, POR LOCAL DE NASCIMENTO, ASSISTÊNCIA AO PARTO E SEXO
LIVE BIRTHS BY WEIGHT, PLACE OF BIRTH, DELIVERY SERVICE USED AND GENDER

2008

出生地點 Local de nascimento Place of birth	接生方式 Assistência ao parto Delivery service used	新生嬰兒性別 Sexo dos nados-vivos Gender of baby	出生體重 (按克計) Peso à nascença (em gramas) Weight (in grams)											
			總數 Total	<500	500	1000	1500	2000	2500	3000	3500	4000	4500	≥5000
					999	1499	1999	2499	2999	3499	3999	4499	4999	
1	2	3	4	5	6	7	8	9	10	11	12	13	14	15
總數 Total		男女 MF 男 M 女 F	4 717 2 475 2 242	2 - 2	9 4 5	26 12 14	55 25 30	255 109 146	1 325 614 711	2 069 1 101 968	839 519 320	127 84 43	10 7 3	- - -
	醫生 Médico By doctor	男女 MF 男 M 女 F	3 301 1 741 1 560	2 - 2	6 3 3	20 10 10	37 13 24	178 78 100	924 431 493	1 454 775 679	573 362 211	98 63 35	9 6 3	- - -
	助產士 Enfermeira parteira By midwife	男女 MF 男 M 女 F	1 416 734 682	- - -	3 1 2	6 2 4	18 12 6	77 31 46	401 183 218	615 326 289	266 157 109	29 21 8	1 1 -	- - -
山頂醫院 Hosp. C.S. Januário C.S. Januário Hospital		男女 MF 男 M 女 F	2 122 1 107 1 015	2 - 2	8 4 4	21 10 11	35 17 18	129 53 76	561 257 304	877 476 401	419 243 176	65 44 21	5 3 2	- - -
	醫生 Médico By doctor	男女 MF 男 M 女 F	706 373 333	2 - 2	5 3 2	15 8 7	17 5 12	52 22 30	160 74 86	262 150 112	153 86 67	36 23 13	4 2 2	- - -
	助產士 Enfermeira parteira By midwife	男女 MF 男 M 女 F	1 416 734 682	- - -	3 1 2	6 2 4	18 12 6	77 31 46	401 183 218	615 326 289	266 157 109	29 21 8	1 1 -	- - -
鏡湖醫院 Hosp. Kiang Wu Kiang Wu Hospital		男女 MF 男 M 女 F	2 595 1 368 1 227	- - -	1 - 1	5 2 3	20 8 12	126 56 70	764 357 407	1 192 625 567	420 276 144	62 40 22	5 4 1	- - -
	醫生 Médico By doctor	男女 MF 男 M 女 F	2 595 1 368 1 227	- - -	1 - 1	5 2 3	20 8 12	126 56 70	764 357 407	1 192 625 567	420 276 144	62 40 22	5 4 1	- - -
	助產士 Enfermeira parteira By midwife	男女 MF 男 M 女 F	- - -	- - -	- - -	- - -	- - -	- - -	- - -	- - -	- - -	- - -	- - -	- - -

2.7 按母親居住堂區、歲組及新生嬰兒性別統計之新生嬰兒數目

NADOS-VIVOS, SEGUNDO A FREGUESIA DE RESIDÊNCIA DA MÃE, POR GRUPO ETÁRIO DA MÃE E SEXO DOS NADOS-VIVOS

LIVE BIRTHS BY GENDER OF BABY, PARISH OF RESIDENCE AND AGE GROUP OF MOTHER

2008												
母親歲組 Grupo etário da mãe Age group of mother	新生嬰兒性別 Sexo dos nados-vivos Gender of baby		總數 Total	澳門半島 Península de Macau Macao Peninsula						氹仔 Taipa	路環 Coloane	不詳 Ignorada Unknown
				小計 Sub- total	聖安多尼堂 Santo António	望德堂 São Lázaro	風順堂 São Lourenço	大堂 Sé	花地瑪堂 N.Sr. Fátima			
1	2	3	4	5	6	7	8	9	10	11	12	
總數 Total	男女	MF	4 717	3 918	969	229	356	348	2 016	771	17	11
	男	M	2 475	2 057	488	127	193	192	1 057	402	9	7
	女	F	2 242	1 861	481	102	163	156	959	369	8	4
< 15	男女	MF	1	1	1	-	-	-	-	-	-	-
	男	M	1	1	1	-	-	-	-	-	-	-
	女	F	-	-	-	-	-	-	-	-	-	-
15-19	男女	MF	67	61	9	1	7	3	41	6	-	-
	男	M	41	36	4	1	3	2	26	5	-	-
	女	F	26	25	5	-	4	1	15	1	-	-
20-24	男女	MF	871	799	184	33	67	52	463	71	1	-
	男	M	436	399	90	18	41	30	220	36	1	-
	女	F	435	400	94	15	26	22	243	35	-	-
25-29	男女	MF	1 462	1 250	325	65	109	101	650	203	6	3
	男	M	761	660	166	42	56	55	341	98	1	2
	女	F	701	590	159	23	53	46	309	105	5	1
30-34	男女	MF	1 347	1 058	271	77	92	86	532	279	5	5
	男	M	732	577	139	38	54	57	289	149	3	3
	女	F	615	481	132	39	38	29	243	130	2	2
35-39	男女	MF	806	615	148	40	63	87	277	184	4	3
	男	M	420	320	75	22	32	39	152	95	3	2
	女	F	386	295	73	18	31	48	125	89	1	1
40-44	男女	MF	155	127	28	13	17	17	52	27	1	-
	男	M	81	61	12	6	7	7	29	19	1	-
	女	F	74	66	16	7	10	10	23	8	-	-
45-49	男女	MF	7	6	2	-	1	2	1	1	-	-
	男	M	2	2	-	-	-	2	-	-	-	-
	女	F	5	4	2	-	1	-	1	1	-	-
≥ 50	男女	MF	1	1	1	-	-	-	-	-	-	-
	男	M	1	1	1	-	-	-	-	-	-	-
	女	F	-	-	-	-	-	-	-	-	-	-

2.8 按父母出生地及居澳年數統計之新生嬰兒數目

NADOS-VIVOS, SEGUNDO A NATURALIDADE COMBINADA DOS PAIS E O TEMPO DE RESIDÊNCIA EM MACAU
LIVE BIRTHS BY PLACE OF BIRTH OF PARENTS AND YEARS OF RESIDENCE IN MACAO

1/3

		2008														
		父親出生地及居澳年數 Naturalidade do pai e tempo de residência em Macau Place of birth of father and years of residence in Macao														
母親出生地及居澳年數 Naturalidade e tempo de residência em Macau da mãe Place of birth of mother and years of residence in Macao	總數 Total	澳門 Macao Macao	中國大陸 China Continental Mainland China							香港 Hong Kong						
			小計 Sub- total	<2	2-4	5-9	10-19	≥20	不詳 Ignorado Unknown	小計 Sub- total	<2	2-4	5-9	10-19	≥20	不詳 Ignorado Unknown
1	2	3	4	5	6	7	8	9	10	11	12	13	14	15	16	17
總數 Total	4 717	1 500	2 601	197	301	189	460	1 006	448	181	17	18	8	69	30	39
澳門 Macao Macao	1 274	729	390	4	9	29	80	216	52	92	11	6	2	38	15	20
中國大陸 China Continental Mainland China	3 005	664	2 164	193	287	159	376	756	393	69	5	7	4	26	12	15
<2	330	24	297	130	9	11	42	57	48	1	-	-	-	1	-	-
2-4	458	32	403	5	189	13	51	81	64	4	-	-	-	2	-	2
5-9	260	53	192	9	9	64	29	40	41	5	-	-	1	3	-	1
10-19	337	85	223	12	9	8	64	92	38	18	1	5	-	8	1	3
≥20	494	176	277	8	10	6	40	180	33	21	3	2	1	6	7	2
不詳 Ignorado Unknown	1 126	294	772	29	61	57	150	306	169	20	1	-	2	6	4	7
香港 Hong Kong	121	76	30	-	5	1	3	20	1	11	1	3	2	3	1	1
<2	7	6	-	-	-	-	-	-	-	1	1	-	-	-	-	-
2-4	7	2	-	-	-	-	-	-	-	4	-	3	-	1	-	-
5-9	4	1	1	-	-	-	-	1	-	2	-	-	1	1	-	-
10-19	56	35	18	-	2	-	2	13	1	3	-	-	-	1	1	1
≥20	35	24	9	-	3	1	1	4	-	-	-	-	-	-	-	-
不詳 Ignorado Unknown	12	8	2	-	-	-	-	2	-	1	-	-	1	-	-	-
葡萄牙 Portugal	15	1	-	-	-	-	-	-	-	-	-	-	-	-	-	-
<2	2	-	-	-	-	-	-	-	-	-	-	-	-	-	-	-
2-4	3	-	-	-	-	-	-	-	-	-	-	-	-	-	-	-
5-9	1	-	-	-	-	-	-	-	-	-	-	-	-	-	-	-
10-19	4	-	-	-	-	-	-	-	-	-	-	-	-	-	-	-
≥20	4	1	-	-	-	-	-	-	-	-	-	-	-	-	-	-
不詳 Ignorado Unknown	1	-	-	-	-	-	-	-	-	-	-	-	-	-	-	-
菲律賓 Filipinas Philippines	133	3	2	-	-	-	-	2	-	-	-	-	-	-	-	-
<2	34	2	2	-	-	-	-	2	-	-	-	-	-	-	-	-
2-4	21	-	-	-	-	-	-	-	-	-	-	-	-	-	-	-
5-9	15	-	-	-	-	-	-	-	-	-	-	-	-	-	-	-
10-19	17	-	-	-	-	-	-	-	-	-	-	-	-	-	-	-
≥20	-	-	-	-	-	-	-	-	-	-	-	-	-	-	-	-
不詳 Ignorado Unknown	46	1	-	-	-	-	-	-	-	-	-	-	-	-	-	-
其他 Outra Others	141	23	13	-	-	-	1	10	2	6	-	1	-	-	2	3
<2	22	6	2	-	-	-	-	2	-	1	-	-	-	-	-	1
2-4	20	3	5	-	-	-	-	5	-	2	-	-	-	-	1	1
5-9	8	2	3	-	-	-	1	2	-	1	-	-	-	1	-	-
10-19	4	-	1	-	-	-	-	1	-	-	-	-	-	-	-	-
≥20	11	7	1	-	-	-	-	-	1	1	-	1	-	-	-	-
不詳 Ignorado Unknown	76	5	1	-	-	-	-	-	1	1	-	-	-	-	-	1
不詳 Ignorada Unknown	28	4	2	-	-	-	-	2	-	3	-	1	-	2	-	-
<2	3	-	-	-	-	-	-	-	-	-	-	-	-	-	-	-
2-4	2	-	1	-	-	-	-	1	-	-	-	-	-	-	-	-
5-9	-	-	-	-	-	-	-	-	-	-	-	-	-	-	-	-
10-19	2	-	-	-	-	-	-	-	-	1	-	1	-	-	-	-
≥20	5	1	-	-	-	-	-	-	-	-	-	-	-	-	-	-
不詳 Ignorado Unknown	16	3	1	-	-	-	-	1	-	2	-	-	-	2	-	-

2.8 按父母出生地及居澳年數統計之新生嬰兒數目

NADOS-VIVOS, SEGUNDO A NATURALIDADE COMBINADA DOS PAIS E O TEMPO DE RESIDÊNCIA EM MACAU
LIVE BIRTHS BY PLACE OF BIRTH OF PARENTS AND YEARS OF RESIDENCE IN MACAO

2/3

		2008													
母親出生地及居澳年數 Naturalidade e tempo de residência em Macau da mãe Place of birth of mother and years of residence in Macao		父親出生地及居澳年數 Naturalidade do pai e tempo de residência em Macau Place of birth of father and years of residence in Macao													
		葡萄牙 Portugal							菲律賓 Filipinas Philippines						
		小計 Sub- total	<2	2 - 4	5 - 9	10 - 19	≥20	不詳 Ignorado Unknown	小計 Sub- total	<2	2 - 4	5 - 9	10 - 19	≥20	不詳 Ignorado Unknown
1	18	19	20	21	22	23	24	25	26	27	28	29	30	31	
總數 Total		23	2	7	2	4	6	2	105	25	17	13	13	1	36
澳門 Macau Macao		4	-	1	1	-	2	-	2	-	1	-	1	-	-
中國大陸 China Continental Mainland China		2	-	-	-	-	2	-	-	-	-	-	-	-	-
	<2	-	-	-	-	-	-	-	-	-	-	-	-	-	-
	2-4	2	-	-	-	-	2	-	-	-	-	-	-	-	-
	5-9	-	-	-	-	-	-	-	-	-	-	-	-	-	-
	10-19	-	-	-	-	-	-	-	-	-	-	-	-	-	-
	≥20	-	-	-	-	-	-	-	-	-	-	-	-	-	-
	不詳 Ignorado Unknown	-	-	-	-	-	-	-	-	-	-	-	-	-	-
香港 Hong Kong		1	-	-	1	-	-	-	-	-	-	-	-	-	-
	<2	-	-	-	-	-	-	-	-	-	-	-	-	-	-
	2-4	-	-	-	-	-	-	-	-	-	-	-	-	-	-
	5-9	-	-	-	-	-	-	-	-	-	-	-	-	-	-
	10-19	-	-	-	-	-	-	-	-	-	-	-	-	-	-
	≥20	1	-	-	1	-	-	-	-	-	-	-	-	-	-
	不詳 Ignorado Unknown	-	-	-	-	-	-	-	-	-	-	-	-	-	-
葡萄牙 Portugal		11	2	5	-	1	2	1	-	-	-	-	-	-	-
	<2	1	1	-	-	-	-	-	-	-	-	-	-	-	-
	2-4	2	-	2	-	-	-	-	-	-	-	-	-	-	-
	5-9	1	-	-	-	-	1	-	-	-	-	-	-	-	-
	10-19	3	-	2	-	1	-	-	-	-	-	-	-	-	-
	≥20	3	1	1	-	-	1	-	-	-	-	-	-	-	-
	不詳 Ignorado Unknown	1	-	-	-	-	-	1	-	-	-	-	-	-	-
菲律賓 Filipinas Philippines		1	-	-	-	-	-	1	102	25	16	13	12	1	35
	<2	1	-	-	-	-	-	1	26	15	3	4	3	-	1
	2-4	-	-	-	-	-	-	-	18	6	5	5	-	-	2
	5-9	-	-	-	-	-	-	-	10	-	4	2	3	-	1
	10-19	-	-	-	-	-	-	-	15	2	3	2	4	-	4
	≥20	-	-	-	-	-	-	-	-	-	-	-	-	-	-
	不詳 Ignorado Unknown	-	-	-	-	-	-	-	33	2	1	-	2	1	27
其他 Outra Others		4	-	1	-	3	-	-	1	-	-	-	-	-	1
	<2	1	-	1	-	-	-	-	-	-	-	-	-	-	-
	2-4	3	-	-	-	3	-	-	-	-	-	-	-	-	-
	5-9	-	-	-	-	-	-	-	-	-	-	-	-	-	-
	10-19	-	-	-	-	-	-	-	-	-	-	-	-	-	-
	≥20	-	-	-	-	-	-	-	-	-	-	-	-	-	-
	不詳 Ignorado Unknown	-	-	-	-	-	-	-	1	-	-	-	-	-	1
不詳 Ignorada Unknown		-	-	-	-	-	-	-	-	-	-	-	-	-	-
	<2	-	-	-	-	-	-	-	-	-	-	-	-	-	-
	2-4	-	-	-	-	-	-	-	-	-	-	-	-	-	-
	5-9	-	-	-	-	-	-	-	-	-	-	-	-	-	-
	10-19	-	-	-	-	-	-	-	-	-	-	-	-	-	-
	≥20	-	-	-	-	-	-	-	-	-	-	-	-	-	-
	不詳 Ignorado Unknown	-	-	-	-	-	-	-	-	-	-	-	-	-	-

2.8 按父母出生地及居澳年數統計之新生嬰兒數目

NADOS-VIVOS, SEGUNDO A NATURALIDADE COMBINADA DOS PAIS E O TEMPO DE RESIDÊNCIA EM MACAU
LIVE BIRTHS BY PLACE OF BIRTH OF PARENTS AND YEARS OF RESIDENCE IN MACAO

3/3

		2008													
		父親出生地及居澳年數 Naturalidade do pai e tempo de residência em Macau Place of birth of father and years of residence in Macao													
母親出生地及居澳年數 Naturalidade e tempo de residência em Macau da mãe Place of birth of mother and years of residence in Macao		其他 Outra Others							不詳 Ignorada Unknown						
		小計 Sub- total	<2	2-4	5-9	10-19	≥20	不詳 Ignorado Unknown	小計 Sub- total	<2	2-4	5-9	10-19	≥20	不詳 Ignorado Unknown
1		32	33	34	35	36	37	38	39	40	41	42	43	44	45
總數 Total		197	28	17	10	10	53	79	110	3	3	3	2	7	92
澳門 Macao		34	3	8	3	4	14	2	23	-	1	-	-	2	20
中國大陸 China Continental Mainland China		62	9	3	2	2	32	14	44	-	-	1	1	1	41
	<2	5	-	-	-	-	3	2	3	-	-	-	-	-	3
	2-4	8	1	1	-	-	6	-	9	-	-	-	1	1	7
	5-9	5	-	1	-	-	3	1	5	-	-	-	-	-	5
	10-19	8	4	-	-	1	-	3	3	-	-	-	-	-	3
	≥20	16	4	1	2	-	5	4	4	-	-	-	-	-	4
	不詳	20	-	-	-	1	15	4	20	-	-	1	-	-	19
	Ignorado Unknown														
香港 Hong Kong		1	-	-	-	-	1	-	2	-	1	-	-	-	1
	<2	-	-	-	-	-	-	-	-	-	-	-	-	-	-
	2-4	-	-	-	-	-	-	-	1	-	1	-	-	-	-
	5-9	-	-	-	-	-	-	-	-	-	-	-	-	-	-
	10-19	-	-	-	-	-	-	-	-	-	-	-	-	-	-
	≥20	1	-	-	-	-	1	-	-	-	-	-	-	-	-
	不詳	-	-	-	-	-	-	-	1	-	-	-	-	-	1
	Ignorado Unknown														
葡萄牙 Portugal		3	1	1	-	-	1	-	-	-	-	-	-	-	-
	<2	1	1	-	-	-	-	-	-	-	-	-	-	-	-
	2-4	1	-	1	-	-	-	-	-	-	-	-	-	-	-
	5-9	-	-	-	-	-	-	-	-	-	-	-	-	-	-
	10-19	1	-	-	-	-	1	-	-	-	-	-	-	-	-
	≥20	-	-	-	-	-	-	-	-	-	-	-	-	-	-
	不詳	-	-	-	-	-	-	-	-	-	-	-	-	-	-
	Ignorado Unknown														
菲律賓 Filipinas Philippines		11	5	1	2	-	-	3	14	-	-	-	1	-	13
	<2	3	3	-	-	-	-	-	-	-	-	-	-	-	-
	2-4	2	1	-	1	-	-	-	1	-	-	-	-	-	1
	5-9	3	1	-	1	-	-	1	2	-	-	-	-	-	2
	10-19	-	-	-	-	-	-	-	2	-	-	-	1	-	1
	≥20	-	-	-	-	-	-	-	-	-	-	-	-	-	-
	不詳	3	-	1	-	-	-	2	9	-	-	-	-	-	9
	Ignorado Unknown														
其他 Outra Others		86	10	4	3	4	5	60	8	-	-	-	-	-	8
	<2	11	6	1	-	1	1	2	1	-	-	-	-	-	1
	2-4	7	-	3	3	-	1	-	-	-	-	-	-	-	-
	5-9	2	-	-	-	1	1	-	-	-	-	-	-	-	-
	10-19	3	1	-	-	2	-	-	-	-	-	-	-	-	-
	≥20	2	1	-	-	-	1	-	-	-	-	-	-	-	-
	不詳	61	2	-	-	-	1	58	7	-	-	-	-	-	7
	Ignorado Unknown														
不詳 Ignorada Unknown		-	-	-	-	-	-	-	19	3	1	2	-	4	9
	<2	-	-	-	-	-	-	-	3	3	-	-	-	-	-
	2-4	-	-	-	-	-	-	-	1	-	1	-	-	-	-
	5-9	-	-	-	-	-	-	-	-	-	-	-	-	-	-
	10-19	-	-	-	-	-	-	-	1	-	-	-	-	1	-
	≥20	-	-	-	-	-	-	-	4	-	-	2	-	2	-
	不詳	-	-	-	-	-	-	-	10	-	-	-	-	1	9
	Ignorado Unknown														

2.9 按父母間之關係及國籍統計之新生嬰兒數目

NADOS-VIVOS, SEGUNDO A RELAÇÃO ENTRE OS PAIS, POR NACIONALIDADE COMBINADA
LIVE BIRTHS BY RELATIONSHIP AND NATIONALITY OF PARENTS

2008

國籍 Nacionalidades Nationality		總數 Total	父母間之關係 Relação entre os pais Marital status of parents				
父親 Pai Father	母親 Mãe Mother		民事或宗教 註冊結婚 Casamento civil ou religioso registrado Married under civil or religious registration	以中國習俗 註冊結婚 Casamento segundo os usos e costumes chineses registrado Married under Chinese customs	同居 Coabitação Cohabitation	其他 Outra Others	不詳 Ignorada Unknown
1	2	3	4	5	6	7	8
總數 Total		4 717	3 930	2	508	58	219
中國籍 Chinesa Chinese	中國籍 Chinesa Chinese	3 517	3 034	1	358	14	110
	葡籍 Portuguesa Portuguese	184	159	-	23	-	2
	菲律賓籍 Filipina Filipino	3	2	-	1	-	-
	其他 Outra Others	16	12	-	4	-	-
	不詳 Ignorada Unknown	8	6	-	2	-	-
葡籍 Portuguesa Portuguese	中國籍 Chinesa Chinese	324	289	1	26	-	8
	葡籍 Portuguesa Portuguese	284	247	-	30	1	6
	菲律賓籍 Filipina Filipino	4	3	-	1	-	-
	其他 Outra Others	12	10	-	2	-	-
	不詳 Ignorada Unknown	3	2	-	1	-	-
菲律賓籍 Filipina Filipino	中國籍 Chinesa Chinese	1	1	-	-	-	-
	菲律賓籍 Filipina Filipino	98	58	-	35	-	5
	其他 Outra Others	1	-	-	1	-	-
其他 Outra Others	中國籍 Chinesa Chinese	37	27	-	7	1	2
	葡籍 Portuguesa Portuguese	14	14	-	-	-	-
	菲律賓籍 Filipina Filipino	10	6	-	3	-	1
	其他 Outra Others	35	30	-	4	-	1
	不詳 Ignorada Unknown	2	2	-	-	-	-
不詳 Ignorada Unknown	中國籍 Chinesa Chinese	53	3	-	3	31	16
	葡籍 Portuguesa Portuguese	5	-	-	-	3	2
	菲律賓籍 Filipina Filipino	11	1	-	4	3	3
	其他 Outra Others	10	-	-	2	4	4
	不詳 Ignorada Unknown	85	24	-	1	1	59

2.10 按母親歲組及教育程度統計之新生嬰兒數目

NADOS-VIVOS, SEGUNDO O GRUPO ETÁRIO, POR NÍVEL DE ESCOLARIDADE DA MÃE
LIVE BIRTHS BY AGE GROUP AND EDUCATIONAL ATTAINMENT OF MOTHER

2008										
教育程度 Nível de escolaridade Educational attainment	總數 Total	母親歲組 Grupo etário da mãe Age group of mother								
		<15	15-19	20-24	25-29	30-34	35-39	40-44	45-49	≥50
		3	4	5	6	7	8	9	10	11
總數 Total	4 717	1	67	871	1 462	1 347	806	155	7	1
從未入學/學前教育 Sem escolaridade/Ensino pré-escolar No schooling/Pre-primary education	7	-	1	3	-	1	-	2	-	-
小學 Ensino primário Primary education	201	-	5	31	47	54	49	14	1	-
中學 Ensino secundário Secondary education	2 875	1	56	689	855	723	456	91	3	1
初中 Geral Junior	1 381	1	37	328	399	335	232	46	2	1
高中 Complementar Senior	1 494	-	19	361	456	388	224	45	1	-
高等教育 Ensino superior Tertiary education	1 550	-	3	134	531	549	288	42	3	-
非學位課程 Curso não universitário Non-degree course	461	-	3	53	156	154	81	12	2	-
學位課程 Curso universitário Degree course	1 089	-	-	81	375	395	207	30	1	-
不詳 Ignorado Unknown	84	-	2	14	29	20	13	6	-	-

2.11 按父親歲組及教育程度統計之新生嬰兒數目

NADOS-VIVOS, SEGUNDO O GRUPO ETÁRIO, POR NÍVEL DE ESCOLARIDADE DO PAI
LIVE BIRTHS BY AGE GROUP AND EDUCATIONAL ATTAINMENT OF FATHER

2008													
教育程度 Nível de escolaridade Educational attainment	總數 Total	父親歲組 Grupo etário do pai Age group of father											
		<20	20-24	25-29	30-34	35-39	40-44	45-49	50-54	55-59	60-64	≥65	不詳 Ignorado Unknown
1	2	3	4	5	6	7	8	9	10	11	12	13	14
總數 Total	4 717	27	430	944	1 295	1 036	504	254	105	43	14	4	61
從未入學/學前教育 Sem escolaridade/Ensino pré-escolar No schooling/Pre-primary education	8	1	-	-	3	1	-	-	1	1	1	-	-
小學 Ensino primário Primary education	438	5	30	61	101	97	75	41	17	10	1	-	-
中學 Ensino secundário Secondary education	2 615	19	344	572	631	525	270	156	63	23	5	2	5
初中 Geral Junior	1 221	14	174	261	282	234	132	72	29	16	2	1	4
高中 Complementar Senior	1 394	5	170	311	349	291	138	84	34	7	3	1	1
高等教育 Ensino superior Tertiary education	1 494	1	48	288	535	396	148	43	16	7	5	2	5
非學位課程 Curso não universitário Non-degree course	394	1	16	71	141	105	41	9	3	3	1	-	3
學位課程 Curso universitário Degree course	1 100	-	32	217	394	291	107	34	13	4	4	2	2
不詳 Ignorado Unknown	162	1	8	23	25	17	11	14	8	2	2	-	51

2.12 按母親歲組、經濟活動狀況及職業身份統計之新生嬰兒數目

NADOS-VIVOS, SEGUNDO O GRUPO ETÁRIO, POR CONDIÇÃO PERANTE O TRABALHO E SITUAÇÃO NA PROFISSÃO DA MÃE
LIVE BIRTHS BY AGE GROUP, ECONOMIC ACTIVITY STATUS AND STATUS IN EMPLOYMENT OF MOTHER

2008											
經濟活動狀況 Condição perante o trabalho Economic activity status	職業身份 Situação na profissão Status in empolymnt	總數 Total	母親歲組 Grupo etário da mãe Age group of mother								
			<15	15-19	20-24	25-29	30-34	35-39	40-44	45-49	≥50
1	2	3	4	5	6	7	8	9	10	11	12
總數 Total		4 717	1	67	871	1 462	1 347	806	155	7	1
勞動人口 População activa Economically active population		2 938	1	28	483	871	930	522	98	4	1
	就業人口 Empregada Employed	2 785	-	20	432	823	906	507	92	4	1
	僱主 Empregador Employer	106	-	-	5	29	31	29	12	-	-
	自資經營者 Trabalhador por conta própria Own-account worker	175	-	-	13	39	58	53	9	3	-
	僱員 Trabalhador por conta de outrem Employee	2 504	-	20	414	755	817	425	71	1	1
	失業人口 Desempregada Unemployed	153	1	8	51	48	24	15	6	-	-
非勞動人口 População inactiva Economically inactive population		1 699	-	36	373	563	401	272	51	3	-
不詳 Ignorada Unknown		80	-	3	15	28	16	12	6	-	-

2.13 按父親歲組、經濟活動狀況及職業身份統計之新生嬰兒數目

NADOS-VIVOS, SEGUNDO O GRUPO ETÁRIO, POR CONDIÇÃO PERANTE O TRABALHO E SITUAÇÃO NA PROFISSÃO DO PAI
LIVE BIRTHS BY AGE GROUP, ECONOMIC ACTIVITY STATUS AND STATUS IN EMPLOYMENT OF FATHER

2008														
經濟活動狀況 Condição perante o trabalho Economic activity status	職業身份 Situação na profissão Status in empolyment	總數 Total	父親歲組 Grupo etário do pai Age group of father											不詳 Ignorado Unknown
			<20	20-24	25-29	30-34	35-39	40-44	45-49	50-54	55-59	60-64	≥65	
1	2	3	4	5	6	7	8	9	10	11	12	13	14	15
總數 Total		4 717	27	430	944	1 295	1 036	504	254	105	43	14	4	61
勞動人口 População activa Economically active population		4 539	25	416	921	1 270	1 020	489	239	96	39	12	3	9
	就業人口 Empregada Employed	4 360	21	387	888	1 232	997	466	224	88	35	12	3	7
	僱主 Empregador Employer	317	-	19	53	70	74	51	30	12	5	3	-	-
	自資經營者 Trabalhador por conta própria Own-account worker	449	-	16	81	109	127	68	31	9	4	2	1	1
	僱員 Trabalhador por conta de outrem Employee	3 594	21	352	754	1 053	796	347	163	67	26	7	2	6
	失業人口 Desempregada Unemployed	179	4	29	33	38	23	23	15	8	4	-	-	2
非勞動人口 População inactiva Economically inactive population		18	1	5	2	-	1	4	-	1	2	-	1	1
不詳 Ignorada Unknown		160	1	9	21	25	15	11	15	8	2	2	-	51

2.14 按母親出生地、國籍及新生嬰兒性別統計之新生嬰兒數目

NADOS-VIVOS, SEGUNDO A NATURALIDADE E NACIONALIDADE DA MÃE, POR SEXO DOS NADOS-VIVOS
LIVE BIRTHS BY PLACE OF BIRTH, NATIONALITY OF MOTHER AND GENDER OF BABY

2008

母親國籍 Nacionalidade da mãe Nationality of mother	新生嬰兒性別 Sexo dos nados-vivos Gender of baby		母親出生地 Naturalidade da mãe Place of birth of mother							總數 Total	澳門 Macau Macao	中國大陸 China Continental Mainland China	香港 Hong Kong	葡萄牙 Portugal	菲律賓 Filipinas Philippines	其他 Outra Others	不詳 Ignorada Unknown	
			3	4	5	6	7	8	9									10
			1	2	3	4	5	6	7									8
總數	男女	MF	4 717	1 274	3 005	121	15	133	141	28								
Total	男	M	2 475	661	1 580	67	8	73	75	11								
	女	F	2 242	613	1 425	54	7	60	66	17								
中國籍	男女	MF	3 932	816	2 985	100	-	1	26	4								
Chinesa	男	M	2 068	428	1 570	55	-	-	13	2								
Chinese	女	F	1 864	388	1 415	45	-	1	13	2								
葡籍	男女	MF	487	447	4	16	15	-	5	-								
Portuguesa	男	M	245	226	1	9	8	-	1	-								
Portuguese	女	F	242	221	3	7	7	-	4	-								
菲律賓籍	男女	MF	126	-	-	-	-	126	-	-								
Filipina	男	M	69	-	-	-	-	69	-	-								
Filipino	女	F	57	-	-	-	-	57	-	-								
其他	男女	MF	74	2	4	3	-	6	58	1								
Outra	男	M	44	2	3	2	-	4	33	-								
Others	女	F	30	-	1	1	-	2	25	1								
不詳	男女	MF	98	9	12	2	-	-	52	23								
Ignorada	男	M	49	5	6	1	-	-	28	9								
Unknown	女	F	49	4	6	1	-	-	24	14								

3.1按歲組及根本死因統計之死亡數目

ÓBITOS, SEGUNDO O GRUPO ETÁRIO, POR CAUSAS ANTECEDENTES DE MORTE
MORTALITY BY AGE GROUP AND UNDERLYING CAUSE OF DEATH

2008												
根本死因 (《國際疾病分類》第十修訂版) Causas antecedentes de morte (CID - 10ª revisão) Underlying cause of death (ICD - 10th revision)	總數 Total	歲組 Grupo etário Age group										
		< 1	1-4	5-14	15-39	40-59	60-64	65-69	70-74	75-79	80-84	≥ 85
1	2	3	4	5	6	7	8	9	10	11	12	13
總數 Total	1 756	15	2	7	103	361	117	109	123	216	275	428
第一組 Grupo I Group I	38	-	-	-	2	7	3	2	9	5	4	6
第二組 Grupo II Group II	545	-	1	3	19	177	62	38	39	63	75	68
第三組 Grupo III Group III	4	-	-	-	-	-	-	-	-	-	2	2
第四組 Grupo IV Group IV	112	-	-	-	2	11	3	9	11	18	21	37
第五組 Grupo V Group V	9	-	-	-	1	5	1	1	-	-	1	-
第六組 Grupo VI Group VI	12	-	-	3	1	3	-	-	1	2	-	2
第七組 Grupo VII Group VII	-	-	-	-	-	-	-	-	-	-	-	-
第八組 Grupo VIII Group VIII	-	-	-	-	-	-	-	-	-	-	-	-
第九組 Grupo IX Group IX	485	-	-	-	9	69	24	25	35	64	97	162
第十組 Grupo X Group X	240	-	-	-	4	16	8	21	18	35	41	97
第十一組 Grupo XI Group XI	65	-	-	-	2	23	2	5	4	3	11	15
第十二組 Grupo XII Group XII	3	-	-	-	-	-	-	-	-	1	2	-
第十三組 Grupo XIII Group XIII	-	-	-	-	-	-	-	-	-	-	-	-
第十四組 Grupo XIV Group XIV	61	-	-	-	2	5	1	4	4	18	13	14
第十五組 Grupo XV Group XV	2	2	-	-	-	-	-	-	-	-	-	-
第十六組 Grupo XVI Group XVI	9	8	1	-	-	-	-	-	-	-	-	-
第十七組 Grupo XVII Group XVII	5	4	-	1	-	-	-	-	-	-	-	-
第十八組 Grupo XVIII Group XVIII	33	1	-	-	2	3	2	-	-	2	5	18
第十九組 Grupo XIX Group XIX	13	-	-	-	1	3	4	-	-	1	1	3
第二十組 Grupo XX Group XX	120	-	-	-	58	39	7	4	2	4	2	4

3.2 按歲組、根本死因 (3位數類目表) 及性別統計之死亡數目

ÓBITOS, SEGUNDO O GRUPO ETÁRIO, POR CAUSAS ANTECEDENTES DE MORTE (LISTA DE CATEGORIAS COM 3 ALGARISMOS) E SEXO
MORTALITY BY AGE GROUP, UNDERLYING CAUSE OF DEATH (3-DIGIT RUBRICS) AND GENDER

2008

1/15

根本死因 (《國際疾病分類》第十修訂版) Causas antecedentes de morte (CID - 10ª revisão) Underlying cause of death (ICD - 10 th revision)	性別 Sexo Gender	總數 Total	歲組 Grupo etário Age group						
			< 1	1	5	15	40	65	≥ 80
			4	4	14	39	64	79	10
1	2	3	4	5	6	7	8	9	10
總數 Total	男女 MF 男 M 女 F	1 756 971 785	15 8 7	2 2 -	7 5 2	103 59 44	478 330 148	448 273 175	703 294 409
I 某些傳染病和寄生蟲病 Algumas doenças infecciosas e parasitárias Certain infectious and parasitic diseases	男女 MF 男 M 女 F	38 24 14	- - -	- - -	- - -	2 - 2	10 9 1	16 9 7	10 6 4
A15 呼吸道結核病，經細菌學和組織學證實 Tuberculose respiratória, com confirmação bacteriológica e histológica Respiratory tuberculosis, bacteriologically and histologically confirmed	男 M 女 F	9 2	- -	- -	- -	- 1	4 -	4 1	1 -
A16 呼吸道結核病，未經細菌學或組織學所證實 Tuberculose das vias respiratórias, sem confirmação bacteriológica ou histológica Respiratory tuberculosis, not confirmed bacteriologically or histologically	女 F	2	-	-	-	-	1	1	-
A41 其他敗血症 Outras septicémias Other septicaemia	男 M 女 F	9 8	- -	- -	- -	- -	2 -	3 4	4 4
A49 未特指部位的細菌性感染 Infecção bacteriana de local não especificado Bacterial infection of unspecified site	女 F	1	-	-	-	1	-	-	-
B18 慢性病毒性肝炎 Hepatite viral crónica Chronic viral hepatitis	男 M 女 F	2 1	- -	- -	- -	- -	2 -	- 1	- -
B24 未特指的人類免疫缺陷病毒(HIV)病 Doença pelo vírus da imunodeficiência humana [VIH] não especificada Unspecified human immunodeficiency virus [HIV] disease	男 M	1	-	-	-	-	1	-	-
B37 念珠菌病 Candidíase [Monofase] Candidiasis	男 M	1	-	-	-	-	-	-	1
B90 結核病後遺症 Sequelas de tuberculose Sequelae of tuberculosis	男 M	2	-	-	-	-	-	2	-
II 腫瘤 Tumores [Neoplasias] Neoplasms	男女 MF 男 M 女 F	545 332 213	- - -	1 1 -	3 3 -	19 6 13	239 157 82	140 89 51	143 76 67
C01 舌根惡性腫瘤 Tumor maligno da base da língua Malignant neoplasm of base of tongue	男 M	1	-	-	-	-	1	-	-
C02 舌的其他和未特指部位的惡性腫瘤 Tumor maligno de outras partes e de partes não especificadas da língua Malignant neoplasm of other and unspecified parts of tongue	男 M	1	-	-	-	-	-	1	-
C03 牙齦惡性腫瘤 Tumor maligno da gengiva Malignant neoplasm of gum	女 F	1	-	-	-	-	-	1	-
C05 惡性腫瘤 Tumor maligno do palato Malignant neoplasm of palate	男 M	1	-	-	-	-	-	1	-
C06 口的其他和未特指部位的惡性腫瘤 Tumor maligno de outras partes e de partes não especificadas da boca Malignant neoplasm of other and unspecified parts of mouth	男 M	1	-	-	-	-	-	1	-
C08 其他和未特指的大涎腺惡性腫瘤 Tumor maligno de outras glândulas salivares maiores e as não especificadas Malignant neoplasm of other and unspecified major salivary glands	女 F	1	-	-	-	-	-	-	1
C11 鼻咽惡性腫瘤 Tumor maligno da nasofaringe Malignant neoplasm of nasopharynx	男 M 女 F	28 6	- -	- -	- -	1 -	21 4	4 2	2 -
C13 咽下部惡性腫瘤 Tumor maligno da hipofaringe Malignant neoplasm of hypopharynx	男 M	3	-	-	-	-	2	-	1

3.2 按歲組、根本死因 (3位數類目表) 及性別統計之死亡數目

ÓBITOS, SEGUNDO O GRUPO ETÁRIO, POR CAUSAS ANTECEDENTES DE MORTE (LISTA DE CATEGORIAS COM 3 ALGARISMOS) E SEXO
MORTALITY BY AGE GROUP, UNDERLYING CAUSE OF DEATH (3-DIGIT RUBRICS) AND GENDER

2/15

2008

根本死因 (《國際疾病分類》第十修訂版) Causas antecedentes de morte (CID - 10ª revisão) Underlying cause of death (ICD - 10 th revision)	性別 Sexo Gender	總數 Total	歲組 Grupo etário Age group							
			< 1	1	5	15	40	65	≥ 80	
			4	5	6	7	8	9	10	
C15 食管惡性腫瘤 Tumor maligno do esôfago Malignant neoplasm of oesophagus	男 M 女 F	20 2	- -	- -	- -	- -	1 1	15 1	3 1	1 -
C16 胃惡性腫瘤 Tumor maligno do estômago Malignant neoplasm of stomach	男 M 女 F	16 11	- -	- -	- -	- 1	- 7	9 7	3 3	4 -
C17 小腸惡性腫瘤 Tumor maligno do intestino delgado Malignant neoplasm of small intestine	女 F	1	-	-	-	-	-	-	-	1
C18 結腸惡性腫瘤 Tumor maligno do cólon Malignant neoplasm of colon	男 M 女 F	29 22	- -	- -	- -	1 1	11 5	4 11	4 11	13 5
C19 直腸乙狀結腸連接處惡性腫瘤 Tumor maligno da junção rectossigmoideia Malignant neoplasm of rectosigmoid junction	男 M 女 F	4 2	- -	- -	- -	- -	- -	2 -	1 -	1 2
C20 直腸惡性腫瘤 Tumor maligno do recto Malignant neoplasm of rectum	男 M 女 F	9 3	- -	- -	- -	- -	- -	4 -	2 -	3 3
C22 肝和肝內膽管惡性腫瘤 Tumor maligno do fígado e das vias biliares intra-hepáticas Malignant neoplasm of liver and intrahepatic bile ducts	男 M 女 F	50 12	- -	- -	- -	1 1	32 2	10 5	7 4	
C23 膽囊惡性腫瘤 Tumor maligno da vesícula biliar Malignant neoplasm of gallbladder	男 M	3	-	-	-	-	-	-	1	2
C24 膽道其他和未持指部位的惡性腫瘤 Tumor maligno de outras partes, e de partes não especificadas das vias biliares Malignant neoplasm of other and unspecified parts of biliary tract	男 M 女 F	3 3	- -	- -	- -	- -	- -	1 1	- 1	2 1
C25 胰惡性腫瘤 Tumor maligno do pâncreas Malignant neoplasm of pancreas	男 M 女 F	15 6	- -	- -	- -	- -	- -	6 2	4 2	5 2
C26 其他和不明確的消化器官惡性腫瘤 Tumor maligno de outros órgãos digestivos e de localizações mal definidas no aparelho digestivo Malignant neoplasm of other and ill-defined digestive organs	男 M 女 F	1 1	- -	- -	- -	- -	- -	1 -	- -	- 1
C30 鼻腔和中耳惡性腫瘤 Tumor maligno da cavidade nasal e do ouvido médio Malignant neoplasm of nasal cavity and middle ear	女 F	1	-	-	-	-	1	-	-	-
C32 喉惡性腫瘤 Tumor maligno da laringe Malignant neoplasm of larynx	男 M	1	-	-	-	-	-	1	-	-
C33 氣管惡性腫瘤 Tumor maligno da traquéia Malignant neoplasm of trachea	男 M	1	-	-	-	-	-	-	-	1
C34 支氣管和肺惡性腫瘤 Tumor maligno dos brônquios e dos pulmões Malignant neoplasm of bronchus and lung	男 M 女 F	87 56	- -	- -	- -	1 1	32 20	35 10	19 25	
C37 胸腺惡性腫瘤 Tumor maligno do timo Malignant neoplasm of thymus	女 F	1	-	-	-	-	-	-	1	-
C38 心臟、縱隔和胸膜惡性腫瘤 Tumor maligno do coração, mediastino e pleura Malignant neoplasm of heart, mediastinum and pleura	男 M 女 F	1 1	- -	- -	- -	- -	- -	1 1	- -	- -
C39 呼吸和胸腔內器官的其他和部位不明確的惡性腫瘤 Tumor maligno de outras localizações e de localizações mal definidas do aparelho respiratório e dos órgãos intratorácicos Malignant neoplasm of other and ill-defined sites in the respiratory system	男 M	1	-	-	-	-	-	-	1	-

3.2 按歲組、根本死因 (3位數類目表) 及性別統計之死亡數目

ÓBITOS, SEGUNDO O GRUPO ETÁRIO, POR CAUSAS ANTECEDENTES DE MORTE (LISTA DE CATEGORIAS COM 3 ALGARISMOS) E SEXO
MORTALITY BY AGE GROUP, UNDERLYING CAUSE OF DEATH (3-DIGIT RUBRICS) AND GENDER

3/15

2008

根本死因 (《國際疾病分類》第十修訂版) Causas antecedentes de morte (CID - 10ª revisão) Underlying cause of death (ICD - 10 th revision)	性別 Sexo Gender	總數 Total	歲組 Grupo etário Age group							
			< 1	1	5	15	40	65	≥ 80	
			4	5	6	7	8	9	10	
C43 皮膚惡性黑色素瘤 Melanoma maligno da pele Malignant melanoma of skin	女 F	1	-	-	-	-	-	-	-	1
C44 皮膚其他惡性腫瘤 Outras neoplasias malignas da pele Other malignant neoplasms of skin	女 F	2	-	-	-	-	-	-	-	2
C47 周圍神經和自主神經系統惡性腫瘤 Tumor maligno dos nervos periféricos e do sistema nervoso autónomo Malignant neoplasm of peripheral nerves and autonomic nervous system	男 M	1	-	-	1	-	-	-	-	-
C48 腹膜後和腹膜惡性腫瘤 Tumor maligno dos tecidos moles do retroperitoneu e do peritoneu Malignant neoplasm of retroperitoneum and peritoneum	女 F	4	-	-	-	-	-	2	2	-
C50 乳房惡性腫瘤 Tumores malignos da mama Malignant neoplasm of breast	男 M 女 F	1 33	-	-	-	-	-	1 18	1 5	- 7
C52 陰道惡性腫瘤 Tumor maligno da vagina Malignant neoplasm of vagina	女 F	1	-	-	-	-	1	-	-	-
C53 宮頸惡性腫瘤 Tumor maligno do colo do útero Malignant neoplasm of cervix uteri	女 F	7	-	-	-	-	5	1	1	-
C54 子宮體惡性腫瘤 Tumor maligno do corpo do útero Malignant neoplasm of corpus uteri	女 F	4	-	-	-	-	-	1	3	-
C55 未特指部位的子宮惡性腫瘤 Tumor maligno do útero, porção não especificada Malignant neoplasm of uterus, part unspecified	女 F	1	-	-	-	-	1	-	-	-
C56 卵巢惡性腫瘤 Tumor maligno do ovário Malignant neoplasm of ovary	女 F	7	-	-	-	1	4	1	1	-
C61 前列腺惡性腫瘤 Tumor maligno da próstata Malignant neoplasm of prostate	男 M	19	-	-	-	-	3	7	9	-
C64 腎惡性腫瘤，除外腎盂 Tumor maligno do rim, excepto a pelve renal Malignant neoplasm of kidney, except renal pelvis	男 M	4	-	-	-	-	2	2	-	-
C67 膀胱惡性腫瘤 Tumor maligno da bexiga Malignant neoplasm of bladder	男 M	5	-	-	-	-	-	4	1	-
C71 腦惡性腫瘤 Tumor maligno do encéfalo Malignant neoplasm of brain	男 M 女 F	3 4	-	-	2	-	1	-	-	-
C72 脊髓、顱神經和中樞神經系統其他部位的惡性腫瘤 Tumor maligno da medula espinhal, dos nervos cranianos e de outras partes do sistema nervoso central Malignant neoplasm of spinalcord, cranial nerves and other parts of central nervous system	男 M 女 F	1 1	-	-	-	1	-	1	-	-
C73 甲狀腺惡性腫瘤 Tumor maligno da glândula tiróide Malignant neoplasm of thyroid gland	女 F	2	-	-	-	-	1	1	-	-
C76 其他和不明確部位的惡性腫瘤 Tumor maligno de outras localizações e de localizações mal definidas Malignant neoplasm of other and ill-defined sites	男 M	3	-	-	-	-	2	-	1	-
C77 淋巴結繼發性和未特指的惡性腫瘤 Tumor maligno secundário e não especificado dar espaço dos gânglios linfáticos Secondary and unspecified malignant neoplasm of lymph nodes	男 M	1	-	-	-	-	1	-	-	-

3.2 按歲組、根本死因 (3位數類目表) 及性別統計之死亡數目

ÓBITOS, SEGUNDO O GRUPO ETÁRIO, POR CAUSAS ANTECEDENTES DE MORTE (LISTA DE CATEGORIAS COM 3 ALGARISMOS) E SEXO
MORTALITY BY AGE GROUP, UNDERLYING CAUSE OF DEATH (3-DIGIT RUBRICS) AND GENDER

4/15

2008

根本死因 (《國際疾病分類》第十修訂版) Causas antecedentes de morte (CID - 10ª revisão) Underlying cause of death (ICD - 10 th revision)	性別 Sexo Gender	總數 Total	歲組 Grupo etário Age group						
			< 1	1	5	15	40	65	≥ 80
			4	5	6	7	8	9	10
C79 其他部位的繼發性惡性腫瘤 Tumor maligno secundário de outras localizações Secondary malignant neoplasm of other sites	男 M	2	-	-	-	-	-	2	-
C80 未特指部位的惡性腫瘤 Tumor maligno, sem especificação de localização Malignant neoplasm without specification of site	女 F	3	-	-	-	-	1	-	2
C81 霍奇金(何傑金)病 Doença de Hodgkin Hodgkin's disease	男 M	1	-	-	-	-	1	-	-
C83 彌漫性非霍奇金淋巴瘤 Linfoma não-Hodgkin difuso Diffuse non-Hodgkin's lymphoma	男 M 女 F	2 2	-	-	-	-	2 1	-	-
C85 非霍奇金淋巴瘤的其他和未特指類型 Linfoma não-Hodgkin de outros tipos e de tipo não especificado Other and unspecified types of non-Hodgkin's lymphoma	男 M 女 F	2 1	-	-	-	-	1 1	-	1
C90 多發性骨髓瘤和惡性漿細胞腫瘤 Mieloma múltiplo e neoplasias malignas de plasmócitos Multiple myeloma and malignant plasma cell neoplasms	男 M 女 F	2 1	-	-	-	-	1 1	-	1
C91 淋巴樣白血病 Leucémia linfóide Lymphoid leukaemia	女 F	3	-	-	-	3	-	-	-
C92 髓樣白血病 Leucemia mielóide Myeloid leukaemia	男 M 女 F	3 2	-	1	-	-	1 1	1	-
C95 未特指細胞類型的白血病 Leucemia de tipo celular não especificado Leukaemia of unspecified cell type	男 M 女 F	2 1	-	-	-	-	1	1	-
C96 其他和未特指的淋巴、造血和有關組織的惡性腫瘤 Outros tumores malignos e os não especificados dos tecidos linfático, hematopoético e tecidos relacionados. Other and unspecified malignant neoplasms of lymphoid, haematopoietic and related tissue	男 M 女 F	1 1	-	-	-	-	1	-	-
D37 口腔和消化器官動態未定或動態未知的腫瘤 Tumores de comportamento incerto ou desconhecido da cavidade oral e dos órgãos digestivos Neoplasm of uncertain or unknown behaviour of oral cavity and digestive organs	男 M	1	-	-	-	-	-	-	1
D42 腦脊膜動態未定或動態未知的腫瘤 Tumores de comportamento incerto ou desconhecido das meninges Neoplasm of uncertain or unknown behaviour of meninges	男 M	1	-	-	-	-	1	-	-
D46 骨髓增生異常綜合徵 Síndromes mielodisplásicas Myelodysplastic syndromes	男 M 女 F	1 1	-	-	-	-	-	-	1
D48 其他和未特指部位動態未定或動態未知的腫瘤 Tumor maligno de comportamento incerto ou desconhecido de outras localizações e de localizações não especificadas Neoplasm of uncertain or unknown behaviour of other and unspecified sites	女 F	1	-	-	-	-	1	-	-
III 血液及造血器官疾病和某些涉及免疫機制的疾患 Doenças do sangue e dos órgãos hematopoéticos e algumas alterações do sistema Diseases of the blood and blood-forming organs and certain disorders involving the immune mechanism	男女 MF	4	-	-	-	-	-	-	4
D61 其他再生障礙性貧血 Outras anemias aplásticas Other aplastic anaemias	女 F	1	-	-	-	-	-	-	1
D63 分類於他處的慢性疾病引起的貧血 Anemia em doenças crônicas classificadas em outra parte Anaemia in chronic diseases classified elsewhere	男 M 女 F	1 1	-	-	-	-	-	-	1
D64 其他貧血 Outras anemias Other anaemias	女 F	1	-	-	-	-	-	-	1

3.2 按歲組、根本死因 (3位數類目表) 及性別統計之死亡數目

ÓBITOS, SEGUNDO O GRUPO ETÁRIO, POR CAUSAS ANTECEDENTES DE MORTE (LISTA DE CATEGORIAS COM 3 ALGARISMOS) E SEXO
MORTALITY BY AGE GROUP, UNDERLYING CAUSE OF DEATH (3-DIGIT RUBRICS) AND GENDER

2008

5/15

根本死因 (《國際疾病分類》第十修訂版) Causas antecedentes de morte (CID - 10ª revisão) Underlying cause of death (ICD - 10 th revision)	性別 Sexo Gender	總數 Total	歲組 Grupo etário Age group						
			< 1	1	5	15	40	65	≥ 80
			4	5	6	7	8	9	10
IV 內分泌、營養和代謝疾病 Doenças endócrinas, nutricionais e metabólicas Endocrine, nutritional and metabolic diseases	男女 MF	112	-	-	-	2	14	38	58
	男 M	44	-	-	-	1	9	15	19
	女 F	68	-	-	-	1	5	23	39
E03 其他甲狀腺功能減退症 Outros hipotiroidismos Other hypothyroidism	女 F	2	-	-	-	-	1	-	1
E10 胰島素依賴型糖尿病 Diabetes mellitus insulino-dependente Insulin-dependent diabetes mellitus	男 M	3	-	-	-	-	-	3	-
	女 F	1	-	-	-	-	-	-	1
E11 非胰島素依賴型糖尿病 Diabetes mellitus não-insulino-dependente Non-insulin-dependent diabetes mellitus	男 M	26	-	-	-	-	8	7	11
	女 F	42	-	-	-	-	2	16	24
E12 營養不良相關性糖尿病 Diabetes mellitus relacionada com a desnutrição Malnutrition-related diabetes mellitus	男 M	1	-	-	-	-	-	-	1
E14 未特指的糖尿病 Diabetes mellitus não especificada Unspecified diabetes mellitus	男 M	5	-	-	-	1	-	1	3
	女 F	8	-	-	-	-	1	3	4
E20 甲狀旁腺功能減退症 Hipoparatiroidismo Hypoparathyroidism	男 M	1	-	-	-	-	-	1	-
E40 惡性營養不良病 Kwashiorkor Kwashiorkor	男 M	3	-	-	-	-	-	1	2
	女 F	4	-	-	-	1	-	-	3
E43 未特指的重度蛋白質-能量營養不良 Desnutrição protéico-calórica grave não especificada Unspecified severe protein-energy malnutrition	女 F	1	-	-	-	-	-	-	1
E64 營養不良和其他營養缺乏的後遺症 Sequelas de desnutrição e de outras deficiências nutricionais Sequelae of malnutrition and other nutritional deficiencies	女 F	1	-	-	-	-	-	1	-
E78 脂蛋白代謝疾患和其他脂血症 Alterações do metabolismo de lipoproteínas e outras lipidémias Disorders of lipoprotein metabolism and other lipidaemias	男 M	1	-	-	-	-	1	-	-
	女 F	1	-	-	-	-	1	-	-
E85 澱粉樣變性 Amiloidose Amyloidosis	女 F	1	-	-	-	-	-	1	-
E87 液體、電解質及酸鹼平衡的其他紊亂 Outras alterações do equilíbrio hidroelectrolítico e ácido-básico Other disorders of fluid, electrolyte and acid-base balance	男 M	4	-	-	-	-	-	2	2
	女 F	7	-	-	-	-	-	2	5
V 精神和行為障礙 Perturbações mentais e de comportamento Mental and behavioural disorders	男女 MF	9	-	-	-	1	6	1	1
	男 M	6	-	-	-	1	4	1	-
	女 F	3	-	-	-	-	2	-	1
F18 由於使用揮發性溶劑引起的精神和行為障礙 Perturbações mentais e comportamentais devidos ao uso de solventes voláteis Mental and behavioural disorders due to use of volatile solvents	女 F	1	-	-	-	-	-	-	1
F20 精神分裂症 Esquizofrenia Schizophrenia	男 M	3	-	-	-	1	2	-	-
	女 F	1	-	-	-	-	1	-	-
F29 未特指的非器質性精神病 Psicose não-orgânica não especificada Unspecified nonorganic psychosis	男 M	3	-	-	-	-	2	1	-
F72 重度精神發育遲滯 Deficiência mental grave Severe mental retardation	女 F	1	-	-	-	-	1	-	-

3.2 按歲組、根本死因(3位數類目表)及性別統計之死亡數目

ÓBITOS, SEGUNDO O GRUPO ETÁRIO, POR CAUSAS ANTECEDENTES DE MORTE (LISTA DE CATEGORIAS COM 3 ALGARISMOS) E SEXO
MORTALITY BY AGE GROUP, UNDERLYING CAUSE OF DEATH (3-DIGIT RUBRICS) AND GENDER

2008

6/15

根本死因 (《國際疾病分類》第十修訂版) Causas antecedentes de morte (CID - 10ª revisão) Underlying cause of death (ICD - 10 th revision)		性別 Sexo Gender	總數 Total	歲組 Grupo etário Age group						
				< 1	1	5	15	40	65	≥ 80
				4	5	6	7	8	9	10
VI	神經系統疾病 Doenças do sistema nervoso Diseases of the nervous system	男女 MF	12	-	-	3	1	3	3	2
		男 M	8	-	-	1	1	3	2	1
		女 F	4	-	-	2	-	-	1	1
	G12 脊髓性肌肉萎縮和有關的綜合徵 Atrofia muscular espinhal e síndromes relacionadas Spinal muscular atrophy and related syndromes	男 M	1	-	-	-	-	1	-	-
	G20 帕金森病 Doença de Parkinson Parkinson's disease	男 M	1	-	-	-	-	-	1	-
	G31 神經系統的其他變性性疾，不可歸類在他處者 Outras doenças degenerativas do sistema nervoso não classificadas em outra parte Other degenerative diseases of nervous system, not elsewhere classified	女 F	1	-	-	1	-	-	-	-
	G35 多發性硬化 Esclerose múltipla Multiple sclerosis	男 M	1	-	-	-	-	1	-	-
	G40 癲癇 Epilepsia Epilepticus	男 M	1	-	-	-	-	1	-	-
	G46 腦血管疾病引起的腦血管綜合徵 (I60-I67+) Síndromes vasculares cerebrais que ocorrem em doenças cerebrovasculares (I60-I67+) Vascular syndromes of brain in cerebrovascular diseases (I60-I67+)	男 M	1	-	-	-	-	-	1	-
	G64 周圍神經系統的其他疾患 Outras afecções do sistema nervoso periférico Other disorders of peripheral nervous system	男 M	1	-	-	-	1	-	-	-
	G70 重症肌無力和其他肌神經疾患 Miastenia gravis e outras alterações neuromusculares Myasthenia gravis and other myoneural disorders	女 F	1	-	-	-	-	-	1	-
	G80 嬰兒大腦性麻痺(癱瘓) Paralisia cerebral Infantile cerebral palsy	女 F	1	-	-	1	-	-	-	-
	G93 腦的其他疾患 Outras afecções do encéfalo Other disorders of brain	男 M	1	-	-	1	-	-	-	-
		女 F	1	-	-	-	-	-	-	1
	G96 中樞神經系統的其他疾患 Outras afecções do sistema nervoso central Other disorders of central nervous system	男 M	1	-	-	-	-	-	-	1
IX	循環系統疾病 Doenças do aparelho circulatório Diseases of the circulatory system	男女 MF	485	-	-	-	9	93	124	259
		男 M	241	-	-	-	6	60	77	98
		女 F	244	-	-	-	3	33	47	161
	I05 風濕性二尖瓣疾病 Doenças reumáticas da válvula mitral Rheumatic mitral valve diseases	女 F	2	-	-	-	-	1	1	-
	I08 多個心瓣膜疾病 Doenças plurivalvulares Multiple valve diseases	男 M	1	-	-	-	-	1	-	-
		女 F	2	-	-	-	-	-	1	1
	I09 其他風濕性心臟病 Outras cardiopatias reumáticas Other rheumatic heart diseases	女 F	2	-	-	-	1	-	1	-
	I10 特發性(原發性)高血壓 Hipertensão essencial (primária) Essential (primary) hypertension	男 M	82	-	-	-	1	16	24	41
		女 F	93	-	-	-	-	15	19	59
	I11 高血壓性心臟病 Cardiopatía hipertensiva Hypertensive heart disease	男 M	23	-	-	-	-	7	7	9
		女 F	21	-	-	-	-	1	4	16
	I13 高血壓性心臟和腎臟病 Cardioneftopatia hipertensiva Hypertensive heart and renal diseases	女 F	4	-	-	-	-	-	1	3

3.2 按歲組、根本死因 (3位數類目表) 及性別統計之死亡數目

ÓBITOS, SEGUNDO O GRUPO ETÁRIO, POR CAUSAS ANTECEDENTES DE MORTE (LISTA DE CATEGORIAS COM 3 ALGARISMOS) E SEXO
MORTALITY BY AGE GROUP, UNDERLYING CAUSE OF DEATH (3-DIGIT RUBRICS) AND GENDER

2008

7/15

根本死因 (《國際疾病分類》第十修訂版) Causas antecedentes de morte (CID - 10ª revisão) Underlying cause of death (ICD - 10 th revision)	性別 Sexo Gender	總數 Total	歲組 Grupo etário Age group							
			< 1	1	5	15	40	65	≥ 80	
			4	5	6	7	8	9	10	
I15 繼發性高血壓 Hipertensão secundária Secondary hypertension	男 M 女 F	1 1	- -	- -	- -	- -	- -	1 -	- -	- 1
I21 急性心肌梗死 Infarto agudo do miocárdio Acute myocardial infarction	男 M 女 F	23 13	- -	- -	- -	- -	- -	7 3	7 2	9 8
I22 隨後性心肌梗死 Reenfarte Subsequent myocardial infarction	男 M	1	-	-	-	-	-	-	1	-
I23 急性心肌梗死後的某些近期併發症 Algumas complicações correntes após enfarte agudo do miocárdio Certain current complications following acute myocardial infarction	男 M 女 F	1 1	- -	- -	- -	- -	- -	1 -	- -	- 1
I24 其他急性缺血性心臟病 Outras cardiopatias isquémicas agudas Other acute ischaemic heart diseases	男 M 女 F	15 3	- -	- -	- -	1 -	3 -	5 -	6 1	2
I25 慢性缺血性心臟病 Doença isquémica crónica Chronic ischaemic heart disease	男 M 女 F	17 29	- -	- -	- -	- -	1 -	7 3	9 26	
I26 肺栓塞 Embolia pulmonar Pulmonary embolism	男 M 女 F	2 1	- -	- -	- -	1 -	- -	1 -	- -	- 1
I34 非風濕性二尖瓣疾患 Lesões não-reumáticas da válvula mitral Nonrheumatic mitral valve disorders	男 M 女 F	1 2	- -	- -	- -	- -	- -	1 2	- -	
I35 非風濕性主動脈瓣疾患 Lesões não-reumáticas da válvula aórtica Nonrheumatic aortic valve disorders	女 F	3	-	-	-	-	-	2	-	1
I36 非風濕性二尖瓣疾患 Lesões não-reumáticas da válvula tricúspide Nonrheumatic tricuspid valve disorders	女 F	1	-	-	-	-	-	-	1	-
I39 分類於他處的疾病引起的心內膜炎和心瓣膜疾患 Endocardite e alterações valvulares cardíacas em doenças classificadas em outra parte Endocarditis and heart valve disorders, in diseases classified elsewhere	女 F	1	-	-	-	-	-	-	-	1
I40 急性心肌炎 Miocardite aguda Acute myocarditis	男 M	2	-	-	-	1	-	-	1	-
I42 心肌病 Cardiomiopatia Cardiomyopathy	男 M 女 F	3 4	- -	- -	- -	- 1	1 2	1 1	1 -	
I46 心臟停搏 Paragem cardíaca Cardiac arrest	男 M 女 F	1 1	- -	- -	- -	- -	- -	- -	1 -	- 1
I48 心房纖顫和撲動 "Flutter" e fibrilhação auricular Atrial fibrillation and flutter	女 F	2	-	-	-	-	-	-	-	2
I50 心力衰竭 Insuficiência cardíaca Heart failure	男 M 女 F	11 14	- -	- -	- -	- -	- -	1 -	6 1	4 13
I51 心臟病的併發症和不明確表述 Complicações de cardiopatias e doenças cardíacas mal definidas Complications and ill-defined descriptions of heart disease	男 M	1	-	-	-	-	-	1	-	-
I60 蛛網膜下出血 Hemorragia subaracnóide (subaracnoideia) Subarachnoid haemorrhage	男 M 女 F	2 3	- -	- -	- -	2 -	- 3	- -	- -	- -
I61 腦內出血 Hemorragia intracerebral Intracerebral haemorrhage	男 M 女 F	4 1	- -	- -	- -	- 1	4 -	- -	- -	- -

3.2 按歲組、根本死因 (3位數類目表) 及性別統計之死亡數目

ÓBITOS, SEGUNDO O GRUPO ETÁRIO, POR CAUSAS ANTECEDENTES DE MORTE (LISTA DE CATEGORIAS COM 3 ALGARISMOS) E SEXO
MORTALITY BY AGE GROUP, UNDERLYING CAUSE OF DEATH (3-DIGIT RUBRICS) AND GENDER

8/15

2008

根本死因 (《國際疾病分類》第十修訂版) Causas antecedentes de morte (CID - 10ª revisão) Underlying cause of death (ICD - 10 th revision)	性別 Sexo Gender	總數 Total	歲組 Grupo etário Age group						
			< 1	1	5	15	40	65	≥ 80
			4	5	6	7	8	9	10
I62 其他非創傷性顱內出血 Outras hemorragias intracranianas não-traumáticas Other nontraumatic intracranial haemorrhage	男 M 女 F	1 1	- -	- -	- -	- -	1 1	- -	- -
I63 腦梗死 Enfarte (infarto) cerebral Cerebral infarction	男 M 女 F	6 7	- -	- -	- -	- -	2 -	2 2	2 5
I64 中風，未特指為出血或梗死 Acidente vascular cerebral, não especificado como hemorrágico ou isquémico Stroke, not specified as haemorrhage or infarction	男 M 女 F	2 3	- -	- -	- -	- -	- -	- -	2 3
I67 其他腦血管病 Outras doenças cérebro-vasculares Other cerebrovascular diseases	女 F	1	-	-	-	-	-	-	1
I69 腦血管病後遺症 Sequelas de doenças cérebro-vasculares Sequelae of cerebrovascular disease	男 M 女 F	12 12	- -	- -	- -	- -	3 -	1 3	8 9
I70 動脈粥樣硬化症 Aterosclerose Atherosclerosis	男 M 女 F	16 8	- -	- -	- -	- -	6 3	6 1	4 4
I71 主動脈動脈瘤和動脈壁夾層形成 Aneurisma simples e aneurisma dissecante da aorta Aortic aneurysm and dissection	男 M 女 F	11 1	- -	- -	- -	- -	3 -	5 1	3 -
I72 其他動脈瘤 Outros aneurismas Other aneurysm	男 M 女 F	1 2	- -	- -	- -	- -	1 2	- -	- -
I74 動脈栓塞和血栓形成 Embolia e trombose arteriais Arterial embolism and thrombosis	女 F	2	-	-	-	-	-	-	2
I95 低血壓 Hipotensão Hypotension	女 F	1	-	-	-	-	-	1	-
I99 循環系統的其他和未特指的疾患 Outras alterações e as não especificadas do aparelho circulatório Other and unspecified disorders of circulatory system	男 M 女 F	1 2	- -	- -	- -	- -	- -	1 1	- 1
X 呼吸系統疾病 Doenças do aparelho respiratório Diseases of the respiratory system	男女 MF	240	-	-	-	4	24	74	138
J15 細菌性肺炎，不可歸類在他處者 Pneumonia bacteriana não classificada em outra parte Bacterial pneumonia, not elsewhere classified	男 M 女 F	18 15	- -	- -	- -	- 1	1 2	8 3	9 9
J17 分類於他處的疾病引起的肺炎 Pneumonia em doenças classificadas em outra parte Pneumonia in diseases classified elsewhere	男 M	1	-	-	-	-	-	-	1
J18 肺炎，病原體未特指 Pneumonia por microorganismo não especificado Pneumonia, organism unspecified	男 M 女 F	52 58	- -	- -	- -	1 2	8 2	17 9	26 45
J21 急性細支氣管炎 Bronquiolite aguda Acute bronchiolitis	男 M	1	-	-	-	-	1	-	-
J22 未特指的急性下呼吸道感染 Infecções agudas não especificadas das vias aéreas inferiores Unspecified acute lower respiratory infection	男 M 女 F	4 1	- -	- -	- -	- -	- -	2 1	2 -
J41 單純性和黏液化膿性慢性支氣管炎 Bronquite crónica simples e a mucopurulenta Simple and mucopurulent chronic bronchitis	女 F	1	-	-	-	-	-	1	-
J42 未特指的慢性支氣管炎 Bronquite crónica não especificada Unspecified chronic bronchitis	男 M 女 F	3 3	- -	- -	- -	- -	- -	- -	3 3

3.2 按歲組、根本死因 (3位數類目表) 及性別統計之死亡數目

ÓBITOS, SEGUNDO O GRUPO ETÁRIO, POR CAUSAS ANTECEDENTES DE MORTE (LISTA DE CATEGORIAS COM 3 ALGARISMOS) E SEXO
MORTALITY BY AGE GROUP, UNDERLYING CAUSE OF DEATH (3-DIGIT RUBRICS) AND GENDER

2008

9/15

根本死因 (《國際疾病分類》第十修訂版) Causas antecedentes de morte (CID - 10ª revisão) Underlying cause of death (ICD - 10 th revision)	性別 Sexo Gender	總數 Total	歲組 Grupo etário Age group							
			< 1	1	5	15	40	65	≥ 80	
			4	5	6	7	8	9	10	
J43 肺氣腫 Enfisema Emphysema	男 M	8	-	-	-	-	-	1	2	5
J44 其他慢性阻塞性肺病 Outras doenças pulmonares crônicas obstrutivas Other chronic obstructive pulmonary disease	男 M 女 F	29 25	-	-	-	-	-	4 2	17 7	8 16
J45 哮喘 Asma Asthma	男 M 女 F	1 1	-	-	-	-	-	-	1	-
J47 支氣管擴張症 Broniectasia Bronchiectasis	女 F	2	-	-	-	-	-	-	1	1
J64 未特指的塵肺 Pneumoconiose não especificada Unspecified pneumoconiosis	男 M	1	-	-	-	-	-	1	-	-
J69 由於固體和液體引起的肺炎 Pneumonite devida a sólidos e líquidos Pneumonitis due to solids and liquids	男 M	1	-	-	-	-	-	-	-	1
J81 肺水腫 Edema pulmonar Pulmonary oedema	男 M	1	-	-	-	-	-	-	1	-
J90 胸膜滲出，不可歸類在他處者 Derrame pleural não classificado em outra parte Pleural effusion, not elsewhere classified	男 M	1	-	-	-	-	-	-	-	1
J93 氣胸 Pneumotórax Pneumothorax	男 M	1	-	-	-	-	-	-	1	-
J96 呼吸衰竭，不可歸類在他處者 Insuficiência respiratória não classificada em outra parte Respiratory failure, not elsewhere classified	男 M 女 F	7 5	-	-	-	-	-	1	1	5 3
XI 消化系統疾病 Doenças do aparelho digestivo Diseases of the digestive system	男女 MF	65	-	-	-	-	2	25	12	26
K25 胃潰瘍 Úlçera gástrica Gastric ulcer	男 M 女 F	1 1	-	-	-	-	-	-	1	-
K26 十二指腸潰瘍 Úlçera duodenal Duodenal ulcer	男 M	1	-	-	-	-	-	-	-	1
K27 消化性潰瘍，部位未特指 Úlçera péptica de localização não especificada Peptic ulcer, site unspecified	男 M 女 F	4 2	-	-	-	-	-	2	2	-
K31 胃和十二指腸的其他疾病 Outras doenças do estômago e do duodeno Other diseases of stomach and duodenum	男 M 女 F	1 1	-	-	-	-	-	-	-	1
K52 其他非感染性胃腸炎和結腸炎 Outras gastroenterites e colites não-infecciosas Other noninfective gastroenteritis and colitis	女 F	1	-	-	-	-	-	-	-	1
K55 腸血管疾患 Alterações vasculares do intestino Vascular disorders of intestine	女 F	1	-	-	-	-	-	-	-	1
K56 無力性腸梗阻和腸梗阻不伴有疝 Íleo paralítico e obstrução intestinal sem hérnia Paralytic ileus and intestinal obstruction without hernia	男 M 女 F	1 2	-	-	-	-	-	-	-	1 2
K63 腸的其他疾病 Outras doenças do intestino Other diseases of intestine	男 M 女 F	1 1	-	-	-	-	-	-	1	-

3.2 按歲組、根本死因 (3位數類目表) 及性別統計之死亡數目

ÓBITOS, SEGUNDO O GRUPO ETÁRIO, POR CAUSAS ANTECEDENTES DE MORTE (LISTA DE CATEGORIAS COM 3 ALGARISMOS) E SEXO
MORTALITY BY AGE GROUP, UNDERLYING CAUSE OF DEATH (3-DIGIT RUBRICS) AND GENDER

2008

10/15

根本死因 (《國際疾病分類》第十修訂版) Causas antecedentes de morte (CID - 10ª revisão) Underlying cause of death (ICD - 10 th revision)	性別 Sexo Gender	總數 Total	歲組 Grupo etário Age group							
			< 1	1	5	15	40	65	≥ 80	
			4	5	6	7	8	9	10	
K65 腹膜炎 Peritonite Peritonitis	女 F	1	-	-	-	-	-	-	-	1
K70 酒精性肝病 Doença alcoólica do fígado Alcoholic liver disease	男 M	8	-	-	-	-	8	-	-	
K71 中毒性肝病 Doença hepática tóxica Toxic liver disease	男 M	1	-	-	-	-	-	-	1	
K72 肝衰竭，不可歸類在他處者 Insuficiência hepática não classificada em outra parte Hepatic failure, not elsewhere classified	男 M	2	-	-	-	-	2	-	-	
	女 F	1	-	-	-	1	-	-	-	
K73 慢性肝炎，不可歸類在他處者 Hepatite crónica não classificada em outra parte Chronic hepatitis, not elsewhere classified	男 M	2	-	-	-	-	2	-	-	
K74 肝纖維化和硬變 Fibrose e cirrose hepáticas Fibrosis and cirrhosis of liver	男 M	11	-	-	-	-	6	4	1	
	女 F	5	-	-	-	-	3	1	1	
K75 其他炎性肝臟疾病 Outras doenças inflamatórias do fígado Other inflammatory liver diseases	男 M	1	-	-	-	-	-	1	-	
K80 膽石病 Colelitíase Cholelithiasis	男 M	2	-	-	-	-	-	1	1	
	女 F	1	-	-	-	-	-	-	1	
K81 膽囊炎 Colecistite Cholecystitis	男 M	1	-	-	-	-	-	-	1	
K82 膽囊的其他疾病 Outras doenças da vesícula biliar Other diseases of gallbladder	男 M	1	-	-	-	-	-	-	1	
	女 F	1	-	-	-	-	-	1	-	
K83 膽道的其他疾病 Outras doenças das vias biliares Other diseases of biliary tract	女 F	3	-	-	-	-	-	-	3	
K85 急性胰腺炎 Pancreatite aguda Acute pancreatitis	男 M	3	-	-	-	1	2	-	-	
K92 消化系統的其他疾病 Outras doenças do aparelho digestivo Other diseases of digestive system	男 M	2	-	-	-	-	-	-	2	
	女 F	1	-	-	-	-	-	-	1	
XII 皮膚和皮下組織疾病 Doenças da pele e do tecido celular subcutâneo Diseases of the skin and subcutaneous tissue	男女 MF	3	-	-	-	-	-	1	2	
L02 皮膚膿腫、癰和癰 Abscesso cutâneo, furúnculo e carbúnculo Cutaneous abscess, fumnclle and carbuncle	男 M	1	-	-	-	-	-	-	1	
	女 F	2	-	-	-	-	-	1	1	
L08 皮膚和皮下組織其他局部感染 Outras infecções localizadas da pele e do tecido subcutâneo Other local infections of skin and subcutaneous tissue	女 F	1	-	-	-	-	-	1	-	
L89 褥瘡性潰瘍和受壓部位 Úlcera de decúbito e área de pressão Decubitus ulcer and pressure area	女 F	1	-	-	-	-	-	-	1	
XIV 泌尿生殖系統疾病 Doenças do aparelho geniturinário Diseases of the genitourinary system	男女 MF	61	-	-	-	2	6	26	27	
N17 急性腎衰竭 Insuficiência renal aguda Acute renal failure	男 M	25	-	-	-	-	4	12	9	
	女 F	36	-	-	-	2	2	14	18	

3.2 按歲組、根本死因 (3位數類目表) 及性別統計之死亡數目

ÓBITOS, SEGUNDO O GRUPO ETÁRIO, POR CAUSAS ANTECEDENTES DE MORTE (LISTA DE CATEGORIAS COM 3 ALGARISMOS) E SEXO
MORTALITY BY AGE GROUP, UNDERLYING CAUSE OF DEATH (3-DIGIT RUBRICS) AND GENDER

2008

11/15

根本死因 (《國際疾病分類》第十修訂版) Causas antecedentes de morte (CID - 10ª revisão) Underlying cause of death (ICD - 10 th revision)	性別 Sexo Gender	總數 Total	歲組 Grupo etário Age group							
			< 1	1	5	15	40	65	≥ 80	
			4	5	6	7	8	9	10	
N18 慢性腎衰竭 Insuficiência renal crónica Chronic renal failure	男 M 女 F	18 30	- -	- -	- -	- 2	- 2	2 13	9 13	7
N19 未待指的腎衰竭 Insuficiência renal não especificada Unspecified renal failure	女 F	1	-	-	-	-	-	-	-	1
N30 膀胱炎 Cistite Cystitis	女 F	1	-	-	-	-	-	-	1	-
N34 尿道炎和尿道綜合徵 Uretrite e síndrome uretral Urethritis and urethral syndrome	女 F	3	-	-	-	-	-	-	-	3
N39 泌尿系統的其他疾患 Outras afecções do aparelho urinário Other disorders of urinary system	男 M 女 F	1 1	- -	- -	- -	- -	1 -	- -	- -	- 1
N49 男性生殖器官炎性疾患, 不可歸類在他處者 Afecções inflamatórias de órgãos genitais masculinos, não classificados em outra parte Inflammatory disorders of male genital organs, not elsewhere classified	男 M	1	-	-	-	-	-	-	1	-
XV 妊娠、分娩和產褥期 Gravidez, parto e puerpério Pregnancy, childbirth and the puerperium	男女 MF 男 M 女 F	2 - 2	2 - 2	- - -	- - -	- - -	- - -	- - -	- - -	- - -
O60 早產 Trabalho pré-termo (premature) Preterm labour	女 F	2	2	-	-	-	-	-	-	-
XVI 起源於圍生期的某些情況 Algumas afecções originadas no período perinatal Certain conditions originating in the perinatal period	男女 MF 男 M 女 F	9 6 3	8 5 3	1 1 -	- - -	- - -	- - -	- - -	- - -	- - -
P07 與孕期短和低出生體重有關的疾患, 不可歸類在他處者 Anomalias relacionados com a gestação de curta duração e peso baixo ao nascer não classificados em outra parte Disorders related to short gestation and low birth weight, not elsewhere classified	男 M	2	1	1	-	-	-	-	-	-
P20 子宮內低氧症 Hipóxia intra-uterina Intrauterine hypoxia	男 M	1	1	-	-	-	-	-	-	-
P21 出生窒息 Asfixia ao nascer Birth asphyxia	女 F	1	1	-	-	-	-	-	-	-
P22 新生兒呼吸窘迫 Dificuldade (angústia) respiratória do recém-nascido Respiratory distress of newborn	男 M	1	1	-	-	-	-	-	-	-
P28 起源於圍生期的其他呼吸性情況 Outras afecções respiratórias originadas no período perinatal Other respiratory conditions originating in the perinatal period	男 M	1	1	-	-	-	-	-	-	-
P56 由於溶血性疾病引起的胎兒水腫 Hidropsia fetal devida a doença hemolítica Hydrops fetalis due to haemolytic disease	女 F	1	1	-	-	-	-	-	-	-
P77 胎兒和新生兒的壞死性小腸結腸炎 Enterocolite necrotizante do feto e do recém-nascido Necrotizing enterocolitis of fetus and newborn	女 F	1	1	-	-	-	-	-	-	-
P96 起源於圍生期的其他情況 Outras afecções originadas no período perinatal Other conditions originating in the perinatal period	男 M	1	1	-	-	-	-	-	-	-
XVII 先天性畸形、變形和染色體異常 Malformações congénitas, deformidades e anomalias cromossômicas Congenital malformations, deformations and chromosomal abnormalities	男女 MF 男 M 女 F	5 3 2	4 2 2	- - -	1 1 -	- - -	- - -	- - -	- - -	- - -
Q20 心腔和心連接的先天性畸形 Malformações congénitas das cavidades e das comunicações cardíacas Congenital malformations of cardiac chambers and connections	男 M	1	-	-	1	-	-	-	-	-

3.2 按歲組、根本死因 (3位數類目表) 及性別統計之死亡數目

ÓBITOS, SEGUNDO O GRUPO ETÁRIO, POR CAUSAS ANTECEDENTES DE MORTE (LISTA DE CATEGORIAS COM 3 ALGARISMOS) E SEXO
MORTALITY BY AGE GROUP, UNDERLYING CAUSE OF DEATH (3-DIGIT RUBRICS) AND GENDER

2008

12/15

根本死因 (《國際疾病分類》第十修訂版) Causas antecedentes de morte (CID - 10ª revisão) Underlying cause of death (ICD - 10 th revision)	性別 Sexo Gender	總數 Total	歲組 Grupo etário Age group							
			< 1	1	5	15	40	65	≥ 80	
			4	5	6	7	8	9	10	
Q27 周圍循環系統的其他先天性畸形 Outras malformações congénitas do sistema vascular periférico Other congenital malformations of peripheral vascular system	男 M	1	1	-	-	-	-	-	-	-
Q33 肺先天性畸形 Malformações congénitas do pulmão Congenital malformations of lung	女 F	1	1	-	-	-	-	-	-	-
Q87 影響多系統的其他特指先天性畸形綜合徵 Outras síndromes com malformações congénitas que afectam múltiplos sistemas Other specified congenital malformation syndromes affecting multiple systems	女 F	1	1	-	-	-	-	-	-	-
Q90 唐氏綜合症[先天愚症] Síndrome de Down (mongolismo) Down's syndrome	男 M	1	1	-	-	-	-	-	-	-
XVII 症狀、體徵和臨床與實驗室異常所見，不可歸類在他處者 Sintomas, sinais e resultados anormais de exames clínicos e de laboratório, não classificados em outra parte Symptoms, signs and abnormal clinical and laboratory findings, not elsewhere classified	男女 MF	33	1	-	-	2	5	2	23	
R09 累及循環和呼吸系統的其他症狀和體徵 Outros sintomas e sinais relativos aos aparelhos circulatório e respiratório Other symptoms and signs involving the circulatory and respiratory systems	男 M	16	1	-	-	2	3	2	8	
R54 衰老 Senilidade Senility	男 M 女 F	5 12	-	-	-	-	-	-	5 12	
R57 休克，不可歸類在他處者 Choque não classificado em outra parte Shock, not elsewhere classified	女 F	2	-	-	-	-	1	-	1	
R58 出血，不可歸類在他處者 Hemorragia não classificada em outra parte Haemorrhage, not elsewhere classified	男 M	1	-	-	-	-	1	-	-	
R64 惡病質 Caquexia Cachexia	男 M 女 F	5 2	-	-	-	-	1	1	3 2	
R96 其他猝死，原因不知者 Outras mortes súbitas de causa desconhecida Other sudden death, cause unknown	男 M 女 F	1 1	-	-	-	1	-	-	-	
R98 無人在場的死亡 Morte sem assistência Unattended death	男 M	2	-	-	-	-	1	1	-	
R99 其他原因不明確和未特指原因的死亡 Outras causas mal definidas e as não especificadas de mortalidade Other ill-defined and unspecified causes of mortality	男 M	1	-	-	-	1	-	-	-	
XIX 損傷、中毒和外因的某些其他後果 Lesões traumáticas, envenenamentos e algumas outras consequências de causas externas Injury, poisoning and certain other consequences of external causes	男女 MF	13	-	-	-	1	7	1	4	
S02 顱骨和面骨骨折 Fractura do crânio e dos ossos da face Fracture of skull and facial bone	男 M	1	-	-	-	-	1	-	-	
S06 顱內損傷 Lesão traumática intracraniana Intracranial injury	男 M 女 F	3 2	-	-	-	-	1	1	1 2	
S09 頭部其他和未特指的損傷 Outras lesão traumáticas e as não especificadas da cabeça Other and unspecified injuries of head	女 F	1	-	-	-	-	1	-	-	
T40 麻醉劑和致幻藥[致幻劑]中毒 Intoxicação por narcóticos e psicodislépticos [alucinogéneos] Poisoning by narcotics and psychodysleptics [hallucinogens]	女 F	1	-	-	-	1	-	-	-	

3.2 按歲組、根本死因 (3位數類目表) 及性別統計之死亡數目

ÓBITOS, SEGUNDO O GRUPO ETÁRIO, POR CAUSAS ANTECEDENTES DE MORTE (LISTA DE CATEGORIAS COM 3 ALGARISMOS) E SEXO
MORTALITY BY AGE GROUP, UNDERLYING CAUSE OF DEATH (3-DIGIT RUBRICS) AND GENDER

2008

13/15

根本死因 (《國際疾病分類》第十修訂版) Causas antecedentes de morte (CID - 10ª revisão) Underlying cause of death (ICD - 10 th revision)	性別 Sexo Gender	總數 Total	歲組 Grupo etário Age group						
			< 1	1	5	15	40	65	≥ 80
			4	5	6	7	8	9	10
1	2	3	4	5	6	7	8	9	10
T67 熱和光的效應 Efeitos do calor e da luz Effects of heat and light	男 M	2	-	-	-	-	2	-	-
T68 低體溫 Hipotermia Hypothermia	男 M	1	-	-	-	-	-	-	1
T71 窒息 Asfixia Asphyxiation	男 M	1	-	-	-	-	1	-	-
T90 頭部損傷後遺症 Sequelas de Lesão traumática da cabeça Sequelae of injuries of head	男 M	1	-	-	-	-	1	-	-
XX 疾病和死亡的外因 Causas externas de morbilidade e de mortalidade External causes of morbidity and mortality	男女 MF	120	-	-	-	58	46	10	6
	男 M	83	-	-	-	40	36	5	2
	女 F	37	-	-	-	18	10	5	4
V03 行人在與小汽車、輕型貨車或篷車碰撞中的損傷 Peão traumatizado em colisão com um automóvel, ou com uma carrinha fechada ou de caixa aberta Pedestrian injured in collision with car, pick-up truck or van	女 F	1	-	-	-	-	-	-	1
V23 騎摩托車人員在摩托車與小汽車、輕型貨車或篷車碰撞中的損傷 Motociclista traumatizado em colisão com um automóvel, ou com uma carrinha fechada ou de caixa aberta. Motorcycle rider injured in collision with car, pick-up truck or van	男 M	2	-	-	-	2	-	-	-
V24 騎摩托車人員在摩托車與重型運輸車或公共汽車碰撞中的損傷 Motociclista traumatizado em colisão com um veículo de transporte pesado ou um autocarro Motorcycle rider injured in collision with heavy transport vehicle or bus	女 F	1	-	-	-	1	-	-	-
V43 小汽車乘員在小汽車與小汽車、輕型貨車或篷車碰撞中的損傷 Ocupante de um automóvel traumatizado em colisão com um automóvel, ou uma carrinha fechada ou de caixa aberta Car occupant injured in collision with car, pick-up truck or van	男 M	1	-	-	-	1	-	-	-
V44 小汽車乘員在小汽車與重型運輸車或公共汽車碰撞中的損傷 Ocupante de um automóvel traumatizado em colisão com um veículo de transporte pesado ou um autocarro Car occupant injured in collision with heavy transport vehicle or bus	男 M	1	-	-	-	-	1	-	-
V47 小汽車乘員在小汽車與固定或靜止物體碰撞中的損傷 Ocupante de um automóvel traumatizado em colisão com um objecto fixo ou parado Car occupant injured in collision with fixed or stationary object	男 M 女 F	2 1	-	-	-	2	-	-	-
V91 船舶事故引起的其他損傷 Acidente com embarcação causando outro tipo de traumatismo Accident to watercraft causing other injury	男 M	1	-	-	-	-	1	-	-
W11 在梯子上跌倒和跌落 Queda em ou de escadas de mão Fall on and from ladder	男 M	2	-	-	-	-	2	-	-
W12 在腳手架上跌倒和跌落 Queda em ou de um andaime Fall on and from scaffolding	男 M	1	-	-	-	-	1	-	-
W13 從房屋或建築結構上跌落或跌出 Queda de ou para fora de edifícios ou outras estruturas Fall from, out of or through building or structure	男 M	7	-	-	-	3	4	-	-
W18 在同一平面的其他跌倒 Outras quedas do mesmo nível Other fall on same level	男 M	1	-	-	-	-	1	-	-
W19 未特指的跌倒 Queda sem especificação Unspecified fall	男 M	1	-	-	-	-	1	-	-
W23 被物體鉤住、擠壓、軋住或夾住 Compressão, bloqueio ou esmagamento dentro de ou entre objectos Caught, crushed, jammed or pinched in or between objects	男 M	1	-	-	-	-	1	-	-

3.2 按歲組、根本死因(3位數類目表)及性別統計之死亡數目

ÓBITOS, SEGUNDO O GRUPO ETÁRIO, POR CAUSAS ANTECEDENTES DE MORTE (LISTA DE CATEGORIAS COM 3 ALGARISMOS) E SEXO
MORTALITY BY AGE GROUP, UNDERLYING CAUSE OF DEATH (3-DIGIT RUBRICS) AND GENDER

2008

14/15

根本死因 (《國際疾病分類》第十修訂版) Causas antecedentes de morte (CID - 10ª revisão) Underlying cause of death (ICD - 10 th revision)	性別 Sexo Gender	總數 Total	歲組 Grupo etário Age group						
			< 1	1	5	15	40	65	≥ 80
			4	5	6	7	8	9	10
1	2	3	4	5	6	7	8	9	10
W36 高壓氣罐爆炸和破裂 Explosão ou ruptura de cilindro de gás Explosion and rupture of gas cylinder	男 M	2	-	-	-	1	1	-	-
W50 被別人毆打、踢、擰、咬或抓傷 Golpe, pancada, pontapé mordedura ou escoriação infligidos por outra pessoa Hit, struck, kicked, twisted, bitten or scratched by another person	男 M	1	-	-	-	1	-	-	-
W67 在游泳池中淹溺和沉沒 Afogamento e submersão em piscina Drowning and submersion while in swimming-pool	女 F	1	-	-	-	-	-	1	-
W78 吸入胃內容物 Inalação do conteúdo gástrico Inhalation of gastric contents	男 M	2	-	-	-	1	1	-	-
X09 暴露於未特指的煙、火和火焰下 Exposição a tipo não especificado de fumos, fogo ou chamas Exposure to unspecified smoke, fire and flames	男 M	1	-	-	-	-	-	1	-
X41 鎮癲癇藥、鎮靜-催眠劑、抗震顫麻痺藥和對精神有影響的藥物的意外中毒及暴露於該類藥物，不可歸類在他處者 Intoxicação acidental por e devida a exposição a anticonvulsivantes sedativos, hipnóticos, antiparkinsonianos e psicotrópicos não classificada em outra parte Accidental poisoning by and exposure to antiepileptic, sedative-hypnotic, antiparkinsonism and psychotropic drugs, not elsewhere classified	男 M	3	-	-	-	1	2	-	-
X47 其他氣體和蒸氣的意外中毒及暴露於該類物質 Intoxicação acidental por e exposição a outros gases e vapores Accidental poisoning by and exposure to other gases and vapours	女 F	1	-	-	-	1	-	-	-
X62 麻醉劑和致幻劑 [致幻劑] 故意自毒及暴露於該類藥物，不可歸類在他處者 Auto-intoxicação intencional provocada por e devida por e exposição a narcóticos e psicodislépticos [alucinógenos] não classificada em outra parte Intentional self-poisoning by and exposure to narcotics and psychodysleptics [hallucinogens], not elsewhere classified	男 M	1	-	-	-	-	1	-	-
X67 其他氣體和蒸氣的故意自毒及暴露於該類物質 Auto-intoxicação intencional por outros gases e vapores Intentional self-poisoning by and exposure to other gases and vapours	男 M 女 F	16 5	- -	- -	- -	10 3	6 2	- -	- -
X69 其他和未特指的化學製品和有害物質的故意自毒及暴露於該類物質 Auto-intoxicação provocada por e devida a exposição, a outros produtos químicos, substâncias nocivas não especificados Intentional self-poisoning by and exposure to other and suffocation unspecified chemicals and noxious substances	女 F	2	-	-	-	1	-	-	1
X70 用懸吊、絞勒和窒息方式故意自害 Lesão autoprovocada intencionalmente por enforcamento, estrangulamento e sufocação Intentional self-harm by hanging, strangulation and suffocation	男 M 女 F	15 7	- -	- -	- -	5 2	6 1	2 4	2 -
X71 用淹溺和沉沒方式故意自害 Lesão autoprovocada intencionalmente por afogamento e submersão Intentional self-harm by drowning and submersion	男 M 女 F	2 1	- -	- -	- -	- -	2 1	- -	- -
X72 用手槍發射方式故意自害 Lesão autoprovocada intencionalmente por disparo de arma de fogo de mão Intentional self-harm by handgun discharge	男 M	1	-	-	-	1	-	-	-
X80 用從高處跳下方式故意自害 Lesão autoprovocada intencionalmente por precipitação de um lugar elevado Intentional self-harm by jumping from a high place	男 M 女 F	8 10	- -	- -	- -	4 4	2 4	2 -	- 2
X81 用跳下或躺倒在移動物體前的方式故意自害 Lesão autoprovocada intencionalmente por precipitação ou permanência diante de um objecto em movimento Intentional self-harm by jumping or lying before moving object	男 M	1	-	-	-	1	-	-	-
X91 用懸吊、絞勒和窒息進行加害 Agressão por enforcamento, estrangulamento e sufocação Assault by hanging, strangulation and suffocation	女 F	2	-	-	-	2	-	-	-
X99 用尖銳物體進行加害 Agressão utilizando um objecto cortante ou penetrante Assault by sharp object	男 M	1	-	-	-	-	1	-	-

3.2 按歲組、根本死因 (3位數類目表) 及性別統計之死亡數目

ÓBITOS, SEGUNDO O GRUPO ETÁRIO, POR CAUSAS ANTECEDENTES DE MORTE (LISTA DE CATEGORIAS COM 3 ALGARISMOS) E SEXO
MORTALITY BY AGE GROUP, UNDERLYING CAUSE OF DEATH (3-DIGIT RUBRICS) AND GENDER

2008

15/15

根本死因 (《國際疾病分類》第十修訂版) Causas antecedentes de morte (CID - 10ª revisão) Underlying cause of death (ICD - 10 th revision)	性別 Sexo Gender	總數 Total	歲組 Grupo etário Age group							
			< 1	1	5	15	40	65	≥ 80	
			4	5	6	7	8	9	10	
1	2	3	4	5	6	7	8	9	10	
Y00 用鈍器進行加害 Agressão por meio de um objecto contundente Assault by blunt object	男 M 女 F	1 1	- -	- -	- -	1 -	- 1	- -	- -	
Y11 鎮痲劑、鎮靜-催眠劑、抗震顫麻痺藥和對精神有影響的藥物的中毒及暴露於該類藥物，不可歸類在他處，意圖不確定的 Intoxicação provocada por e devida exposição a anticonvulsivantes, sedativos, hipnóticos, antiparkinsonianos e psicotrópicos não classificados em outra parte, intenção não determinada poisoning by and exposure to antiepileptics, sedative-hypnotic, antiparkinsonism and psychotropic drugs, not elsewhere classified, undetermined intent	女 F	1	-	-	-	1	-	-	-	
Y21 淹溺和沉沒，意圖不確定的 Afogamento e submersão, intenção não determinada Drowning and submersion, undetermined intent	男 M 女 F	2 1	- -	- -	- -	1 1	1 -	- -	- -	
Y26 暴露於煙、火和火焰下，意圖不確定的 Exposição a fumo, fogo e chamas, intenção não determinada Exposure to smoke, fire and flames, undetermined intent	女 F	1	-	-	-	1	-	-	-	
Y30 從高處跌落、跳下或被推下，意圖不確定的 Queda, salto ou empurrão de um lugar elevado, intenção não determinada Falling, jumping or pushed from a high place, undetermined intent	男 M 女 F	6 1	- -	- -	- -	5 1	1 -	- -	- -	

3.3 按根本死因 (80 項之死因分類表) 及性別統計之死亡數目
 ÓBITOS, POR CAUSAS ANTECEDENTES DE MORTE (LISTA DE 80 RUBRICAS) E SEXO
 MORTALITY BY UNDERLYING CAUSE OF DEATH (80 LISTED RUBRICS) AND GENDER

1/3

		2008												
根本死因 (《國際疾病分類》第十修訂版) Causa antecedentes de morte (CID - 10ª revisão) Underlying cause of death (ICD - 10 th revision)	性別 Sexo Gender	總數 Total	一	二	三	四	五	六	七	八	九	十	十一	十二
			月 Jan.	月 Feb.	月 Mar.	月 Apr.	月 May	月 Jun.	月 Jul.	月 Aug.	月 Sept.	月 Oct.	月 Nov.	月 Dec.
1	2	3	4	5	6	7	8	9	10	11	12	13	14	15
所有死亡原因 Todas as causas de óbito Total deaths	男女 M F	1 756 971 785	156 85 71	182 94 88	178 99 79	131 82 49	133 66 67	127 69 58	136 68 68	139 70 69	133 82 51	134 82 51	135 76 59	172 98 74
A15-A16 呼吸系統結核病 Tuberculose respiratória Respiratory tuberculosis	男女 M F	13 9 4	- 1 -	2 1 1	1 - -	1 1 -	1 - -	- 1 -	3 2 1	1 1 -	2 1 -	1 2 -	- - -	1 1 -
A40-A41 敗血症 Septicemia Septicaemia	男女 M F	17 9 8	4 4 -	1 - 1	3 1 2	- - -	1 1 -	4 1 3	1 1 -	1 - -	- - -	- - -	- 1 -	1 - 1
B15-B19 病毒性肝炎 Hepatite viral Viral hepatitis	男女 M F	3 2 1	- - -	- - -	- - -	1 - 1	- - -	- - -	- - -	- 1 -	- - -	1 1 -	- - -	- - -
B20-B24 人類免疫缺陷病毒病 Doenças pelo vírus da imunodeficiência humana (VIH) Human immunodeficiency virus (HIV) disease	男女 M F	1 1 -	- - -	- - -	- - -	1 1 -	- - -	- - -	- - -	- - -	- - -	- - -	- - -	- - -
A21-A32, A38, A42-A49, A65-A79, A81, A83-A89, B00-B04, B06-B09, B25-B49, B58-B64, B66-B94, B99 某些傳染病和寄生蟲病的剩餘部分 Restante de algumas doenças infecciosas e parasitárias Remainder of certain infectious and parasitic diseases	男女 M F	4 3 1	- - -	1 1 1	1 - -	- - -	- - -	- - -	- - -	1 1 -	- - -	- - -	1 1 -	- - -
C00-C14 唇、口腔和咽惡性腫瘤 Neoplasia maligna do lábio, cavidade oral e faringe Malignant neoplasm of lip, oral cavity and pharynx	男女 M F	43 35 8	4 3 1	2 - 2	5 4 1	1 1 -	4 4 -	6 2 -	4 3 2	3 2 -	3 2 1	4 3 1	4 4 -	3 3 -
C15 食管惡性腫瘤 Neoplasia maligna do esôfago Malignant neoplasm of oesophagus	男女 M F	22 20 2	- - -	- - -	4 4 -	1 3 -	3 2 -	2 2 -	2 2 -	2 1 -	1 1 -	1 1 -	2 3 1	4 4 -
C16 胃惡性腫瘤 Neoplasia maligna do estômago Malignant neoplasm of stomach	男女 M F	27 16 11	- 2 -	2 1 -	1 1 1	2 4 -	5 1 1	1 4 -	- 1 -	4 2 -	2 1 1	1 1 1	5 2 3	4 2 2
C18-C21 結腸、直腸和肛門惡性腫瘤 Neoplasia maligna do cólon, reto e ânus Malignant neoplasm of colon, rectum and anus	男女 M F	69 42 27	2 1 1	8 6 2	6 4 4	9 4 5	6 2 2	3 4 1	6 2 1	4 5 2	6 5 1	4 3 1	11 5 6	4 3 1
C22 肝和肝內膽管惡性腫瘤 Neoplasia maligna do fígado e das vias biliares intra-hepáticas Malignant neoplasm of liver and intrahepatic bile ducts	男女 M F	62 50 12	5 3 2	3 2 1	7 7 -	3 2 1	3 2 -	4 3 1	8 3 4	7 7 -	6 6 -	5 2 3	4 4 -	7 7 -
C25 胰惡性腫瘤 Neoplasia maligna do pâncreas Malignant neoplasm of pancreas	男女 M F	21 15 6	3 2 1	- - -	- 1 -	- 1 -	2 - 2	1 1 -	1 1 -	1 - 1	2 1 -	1 2 -	3 1 -	6 4 2
C32 喉惡性腫瘤 Neoplasia maligna da laringe Malignant neoplasm of larynx	男女 M F	1 1 -	- - -	- - -	- 1 -	- 1 -	- - -	- - -	- - -	- - -	- - -	- - -	- - -	- - -
C33-C34 氣管、支氣管和肺惡性腫瘤 Neoplasia maligna da traquéia, dos brônquios e dos pulmões Malignant neoplasm of trachea, bronchus and lung	男女 M F	144 88 56	10 9 1	7 4 3	18 15 3	16 13 3	14 7 7	15 7 8	17 11 6	6 2 4	6 2 4	15 7 8	13 7 6	7 4 3
C43 皮膚惡性黑色素瘤 Neoplasia maligna da pele Malignant melanoma of skin	男女 M F	1 1 -	- - -	- - -	- 1 -	1 - -	- - -	- - -	- - -	- - -	- - -	- - -	- - -	- - -
C50 乳房惡性腫瘤 Neoplasia maligna da mama Malignant neoplasm of breast	男女 M F	34 1 33	5 - 5	- - 1	1 - 1	1 - 5	5 - 2	2 - 4	5 1 4	1 - 1	2 - 2	2 - 2	3 - 3	7 - 7
C53 宮頸惡性腫瘤 Neoplasia maligna do colo do útero Malignant neoplasm of cervix uteri	男女 M F	7 7 -	- - -	1 1 -	- - -	- - -	- - -	2 - 2	- - -	2 - 2	1 1 -	- - -	1 1 -	- - -
C54-C55 子宮其他和未特指部位的惡性腫瘤 Neoplasia maligna de outras partes e de partes não especificadas do útero Malignant neoplasm of other and unspecified parts of uterus	男女 M F	5 5 -	- - -	- - -	- - -	- - -	- - -	- - -	2 - 2	1 1 -	2 1 -	- - -	- - -	- - -
C56 卵巢惡性腫瘤 Neoplasia maligna do ovário Malignant neoplasm of ovary	男女 M F	7 7 -	1 1 -	1 1 -	- 1 -	1 2 -	2 1 -	1 - -	- - -	- - -	- - -	1 1 -	- - -	- - -
C61 前列腺惡性腫瘤 Neoplasia maligna da próstata Malignant neoplasm of prostate	男女 M F	19 19 -	3 3 -	1 1 -	- 1 -	1 - -	- 1 -	1 1 -	1 1 -	2 2 -	4 4 -	1 1 -	2 2 -	3 3 -
C67 膀胱惡性腫瘤 Neoplasia maligna da bexiga Malignant neoplasm of bladder	男女 M F	5 5 -	- - -	1 1 -	- - -	- - -	1 - -	- 1 -	1 - -	- - -	- - -	1 1 -	1 1 -	- - -
C70-C72 腦脊髓、腦和中樞神經系統其他部位惡性腫瘤 Neoplasia maligna das meninges, do encéfalo e de outras partes sistema nervoso central Malignant neoplasm of meninges, brain and other parts of central nervous system	男女 M F	9 4 5	- - -	2 - 2	1 - 1	- - -	- 1 -	2 1 -	1 1 -	- - -	- - -	2 1 -	- - -	- - -
C82-C85 非霍奇金淋巴瘤 Linfoma não-Hodgkin Non-Hodgkin's lymphoma	男女 M F	7 4 3	1 1 -	1 1 -	1 1 -	- - -	- - -	1 - 1	- - -	1 1 -	- - -	- - -	1 - -	1 - 1

3.3 按根本死因 (80 項之死因分類表) 及性別統計之死亡數目

ÓBITOS, POR CAUSAS ANTECEDENTES DE MORTE (LISTA DE 80 RUBRICAS) E SEXO
MORTALITY BY UNDERLYING CAUSE OF DEATH (80 LISTED RUBRICS) AND GENDER

2/3

		2008													
根本死因 (《國際疾病分類》第十修訂版) Causa antecedentes de morte (CID - 10ª revisão) Underlying cause of death (ICD - 10 th revision)		性別 Sexo Gender	總數 Total	一 月 Jan.	二 月 Feb.	三 月 Mar.	四 月 Apr.	五 月 May	六 月 Jun.	七 月 Jul.	八 月 Aug.	九 月 Sept.	十 月 Oct.	十一 月 Nov.	十二 月 Dec.
1		2	3	4	5	6	7	8	9	10	11	12	13	14	15
C90	多發性骨髓瘤和惡性漿細胞腫瘤 Mieloma múltiplo e neoplasias malignas de plasmócitos Multiple myeloma and malignant plasma cell neoplasms	男女 MF	3	-	-	1	-	-	-	1	1	-	-	-	-
		男 M	2	-	-	1	-	-	-	1	-	-	-	-	-
C91-C95	白血病 Leucemia Leukaemia	男女 MF	11	1	1	-	-	1	1	1	3	-	2	-	1
		男 M	5	1	1	-	-	1	1	1	1	-	1	-	-
C17, C23-C24, C26-C31, C37-C41, C44-C49, C51-C52, C57-C60, C62-C66, C68-C69, C73-C81, C88, C96-C97	惡性腫瘤的剩餘部分 Restante de neoplasias malignas Remainder of malignant neoplasms	男女 MF	43	3	2	2	4	4	4	4	2	4	3	7	
		男 M	22	2	1	2	2	2	2	1	2	2	1	1	4
D50-D64	貧血 Anemias Anaemias	男女 MF	4	1	-	1	1	-	-	-	-	-	-	1	-
		男 M	1	-	-	1	-	-	-	-	-	-	-	-	-
E10-E14	糖尿病 Diabetes mellitus Diabetes mellitus	男女 MF	86	7	19	9	4	6	5	4	6	7	5	6	8
		男 M	35	3	9	3	1	2	2	1	2	3	1	2	6
E40-E46	營養不良 Desnutrição Malnutrition	男女 MF	8	-	-	2	-	1	2	-	-	1	-	1	1
		男 M	3	-	-	1	-	1	-	-	-	-	-	1	-
F10-F19	使用精神活性物質引起的精神和行為障礙 Doenças mentais e comportamentais devidas ao uso de substâncias psicoativas Mental and behavioural disorders due to psychoactive substance use	男女 MF	1	-	-	1	-	-	-	-	-	-	-	-	-
		女 F	1	-	-	1	-	-	-	-	-	-	-	-	-
I00-I09	急性風濕熱和慢性風濕性心臟病 Febre reumática aguda e doenças reumática crônica do coração Acute rheumatic fever and chronic rheumatic heart diseases	男女 MF	7	1	1	1	1	-	-	2	1	-	-	-	-
		男 M	1	-	-	1	-	-	-	-	-	-	-	-	-
I10-I13	高血壓病 Doenças hipertensivas Hypertensive diseases	男女 MF	223	22	27	21	11	11	12	15	18	16	21	19	30
		男 M	105	6	13	7	8	4	3	8	7	10	14	10	15
I20-I25	缺血性心臟病 Doenças isquêmicas do coração Ischaemic heart diseases	男女 MF	103	11	15	16	14	4	9	4	5	5	5	9	6
		男 M	57	4	10	10	7	1	5	2	2	3	2	6	5
I26-I51	其他心臟病 Outras doenças cardíacas Other heart diseases	男女 MF	50	2	8	5	4	3	4	6	8	1	4	1	4
		男 M	21	-	3	1	2	2	2	1	4	1	4	-	1
I60-I69	腦血管病 Doenças cerebrovasculares Cerebrovascular diseases	男女 MF	55	5	4	3	3	4	4	3	5	8	6	3	7
		男 M	27	4	2	1	2	2	1	2	3	5	5	-	4
I70	動脈粥樣硬化症 Aterosclerose Atherosclerosis	男女 MF	24	-	4	5	3	1	2	1	4	-	1	2	1
		男 M	16	-	2	4	2	-	1	1	2	-	1	2	1
I71-I99	循環系統疾病的剩餘部分 Restante de doenças do aparelho circulatório Remainder of diseases of the circulatory system	男女 MF	21	5	4	1	1	2	1	-	2	2	2	-	1
		男 M	13	3	2	1	1	2	1	-	1	1	-	-	1
J12-J18	肺炎 Pneumonia Pneumonia	男女 MF	144	14	24	18	10	8	14	11	7	11	11	5	11
		男 M	71	6	12	5	5	5	6	5	4	9	6	2	6
J20-J22	其他急性下呼吸道感染 Outras infecções agudas das vias aéreas inferiores Other acute lower respiratory infections	男女 MF	6	1	1	-	-	-	-	2	1	-	-	1	-
		男 M	5	1	-	-	-	-	-	2	1	-	-	1	-
J40-J47	慢性下呼吸道疾病 Doenças crônicas das vias aéreas inferiores Chronic lower respiratory diseases	男女 MF	73	3	11	10	8	4	10	5	4	2	2	4	10
		男 M	41	2	7	7	5	1	7	1	1	2	2	2	4
J00-J06, J30-J39, J60-J98	呼吸系統疾病的剩餘部分 Restante das doenças do aparelho respiratório Remainder of diseases of the respiratory diseases	男女 MF	17	3	-	1	4	3	-	1	1	1	2	-	1
		男 M	12	3	-	-	3	1	-	1	-	1	2	-	1
K25-K27	胃和十二指腸潰瘍 Úlcera gástrica, duodenal Gastric and duodenal ulcer	男女 MF	9	2	2	2	-	-	1	-	-	1	-	-	1
		男 M	6	1	2	-	-	-	-	1	-	-	1	-	-
K70-K76	肝疾病 Doenças do fígado Diseases of the liver	男女 MF	31	5	1	1	5	1	1	2	4	3	2	2	4
		男 M	25	4	1	1	5	1	1	1	2	2	2	2	3
O10-O92	其他直接產科死亡 Outras mortes obstétricas diretas Other direct obstetric deaths	男女 MF	2	-	-	-	-	-	-	1	-	-	-	-	1
		女 F	2	-	-	-	-	-	-	1	-	-	-	-	1
P00-P96	起源於圍產期的某些情況 Algumas afecções originadas no período perinatal Certain conditions originating in the perinatal period	男女 MF	9	-	-	-	2	1	2	1	1	-	-	1	1
		男 M	6	-	-	-	2	-	2	1	1	-	-	-	-
Q00-Q99	先天性畸形、變形和染色體異常 Malformações congênicas, deformidades e anomalias cromossômicas Congenital malformations, deformations, and chromosomal abnormalities	男女 MF	5	1	-	1	-	1	-	-	1	-	-	-	1
		男 M	3	1	-	1	-	-	-	-	1	-	-	-	-
		女 F	2	-	-	-	-	1	-	-	-	-	-	-	1

3.3 按根本死因 (80 項之死因分類表) 及性別統計之死亡數目

ÓBITOS, POR CAUSAS ANTECEDENTES DE MORTE (LISTA DE 80 RUBRICAS) E SEXO
MORTALITY BY UNDERLYING CAUSE OF DEATH (80 LISTED RUBRICS) AND GENDER

2008

3/3

根本死因 (《國際疾病分類》第十修訂版) Causa antecedentes de morte (CID - 10ª revisão) Underlying cause of death (ICD - 10 th revision)	性別 Sexo Gender	總數 Total	一	二	三	四	五	六	七	八	九	十	十一	十二	
			月	月	月	月	月	月	月	月	月	月	月	月	
			Jan.	Feb.	Mar.	Apr.	May	Jun.	Jul.	Aug.	Sept.	Oct.	Nov.	Dec.	
I			3	4	5	6	7	8	9	10	11	12	13	14	15
R00-R99	症狀、體徵和臨床與實驗室異常所見，不可歸類在他處者 Sintomas, sinais e achados anormais de exames clínicos e de laboratório, não classificados em outra parte Symptoms, signs and abnormal clinical and laboratory findings, not elsewhere classified	男女 MF	33	4	3	3	1	1	1	2	2	5	-	5	6
		男 M	16	1	1	2	1	-	1	-	1	2	-	4	3
		女 F	17	3	2	1	-	1	-	2	1	3	-	1	3
D00-D48, D65-D89, E00-E07, E15-E34, E50-E88, F01-F09, F20-F99, G04-G25, G31-G98, H00-H93, K00-K22, K28-K66, K80-K92, L00-L98, M00-M99, N17-N98, O95-O97	所有其他疾病 Todas as outras doenças All other diseases	男女 MF	132	16	16	11	7	17	4	6	9	14	13	9	10
		男 M	61	11	6	4	3	7	2	2	2	5	9	5	5
		女 F	71	5	10	7	4	10	2	4	7	9	4	4	5
V01-V99	運輸事故 Acidentes de transporte Transport accidents	男女 MF	10	1	-	-	-	2	-	-	-	4	2	1	-
		男 M	7	1	-	-	-	1	-	-	-	3	1	1	-
		女 F	3	-	-	-	-	1	-	-	-	1	1	-	-
W00-W19	跌倒 Quedas Falls	男女 MF	12	1	-	1	1	1	-	2	1	3	2	-	-
		男 M	12	1	-	1	1	1	-	2	1	3	2	-	-
W65-W74	意外淹溺和沉沒 Afgamento e submersões acidentais Accidental drowning and submersion	男女 MF	1	-	-	-	-	-	-	-	-	1	-	-	-
		女 F	1	-	-	-	-	-	-	-	-	1	-	-	-
X00-X09	暴露於煙、火和火焰下 Exposição ao fumo, ao fogo e às chamas Exposure to smoke, fire and flames	男女 MF	1	-	-	-	-	-	-	1	-	-	-	-	-
		男 M	1	-	-	-	-	-	-	1	-	-	-	-	-
X40-X49	有毒物質的意外中毒及暴露於該物質下 Envenenamento (intoxicação) acidental por ou exposição a substâncias nocivas Accidental poisoning by and exposure to noxious substances	男女 MF	4	1	1	1	-	-	-	-	-	-	-	-	1
		男 M	3	-	1	1	-	-	-	-	-	-	-	-	1
		女 F	1	1	-	-	-	-	-	-	-	-	-	-	-
X60-X84	故意自害 Lesões autoprovocadas voluntariamente Intentional self-harm	男女 MF	69	5	5	7	3	8	4	7	7	3	8	6	6
		男 M	44	2	3	6	3	4	4	4	5	1	6	3	3
		女 F	25	3	2	1	-	4	-	3	2	2	2	3	3
X85-Y09	加害 Agressões Assault	男女 MF	5	-	-	1	-	-	1	-	-	1	-	1	1
		男 M	2	-	-	-	-	-	1	-	-	-	-	1	-
		女 F	3	-	-	1	-	-	-	-	-	1	-	-	1
W20-W64, W75-W99, X10-X39, X50-X59, Y10-Y89	所有其他外因 Todas as outras causas externas All other external causes	男女 MF	18	3	-	1	3	-	-	2	4	1	-	1	3
		男 M	14	2	-	1	2	-	-	1	3	1	-	1	3
		女 F	4	1	-	-	1	-	-	1	1	-	-	-	-

3.4 按出生地、歲組及性別統計之死亡數目

ÓBITOS, SEGUNDO A NATURALIDADE, POR GRUPO ETÁRIO E SEXO
MORTALITY BY PLACE OF BIRTH, AGE GROUP AND GENDER

2008

1/2

歲組 Grupo etário Age group	性別 Sexo Gender	總數 Total	出生地 Naturalidade Place of birth					
			澳門 Macao	中國大陸 China Continental Mainland China	香港 Hong Kong	葡萄牙 Portugal	其他 Outras Others	不詳 Ignorada Unknown
			4	5	6	7	8	9
總數 Total	男女 MF 男 M 女 F	1 756 971 785	366 215 151	1 185 624 561	34 23 11	- - -	25 11 14	146 98 48
< 1	男女 MF 男 M 女 F	15 8 7	15 8 7	- - -	- - -	- - -	- - -	- - -
1-4	男女 MF 男 M 女 F	2 2 -	2 2 -	- - -	- - -	- - -	- - -	- - -
5-9	男女 MF 男 M 女 F	3 2 1	3 2 1	- - -	- - -	- - -	- - -	- - -
10-14	男女 MF 男 M 女 F	4 3 1	4 3 1	- - -	- - -	- - -	- - -	- - -
15-19	男女 MF 男 M 女 F	7 3 4	4 3 1	2 - 2	- - -	- - -	- - -	1 - 1
20-24	男女 MF 男 M 女 F	26 16 10	17 9 8	7 6 1	- - -	- - -	2 1 1	- - -
25-29	男女 MF 男 M 女 F	23 14 9	12 6 6	4 4 -	- - -	- - -	2 1 1	5 3 2
30-34	男女 MF 男 M 女 F	18 10 8	6 4 2	6 3 3	1 1 -	- - -	3 1 2	2 1 1
35-39	男女 MF 男 M 女 F	29 16 13	8 6 2	14 5 9	1 1 -	- - -	2 - 2	4 4 -
40-44	男女 MF 男 M 女 F	44 30 14	7 6 1	25 15 10	2 2 -	- - -	1 1 -	9 6 3
45-49	男女 MF 男 M 女 F	79 51 28	16 8 8	55 37 18	- - -	- - -	- - -	8 6 2
50-54	男女 MF 男 M 女 F	108 66 42	21 12 9	72 45 27	3 2 1	- - -	1 - 1	11 7 4

3.4 按出生地、歲組及性別統計之死亡數目

ÓBITOS, SEGUNDO A NATURALIDADE, POR GRUPO ETÁRIO E SEXO
MORTALITY BY PLACE OF BIRTH, AGE GROUP AND GENDER

2008

2/2

歲組 Grupo etário Age group	性別 Sexo Gender	總數 Total	出生地 Naturalidade Place of birth					
			澳門 Macau Macao	中國大陸 China Continental Mainland China	香港 Hong Kong	葡萄牙 Portugal	其他 Outras Others	不詳 Ignorada Unknown
			4	5	6	7	8	9
55-59	男女 MF	130	24	83	2	-	5	16
	男 M	99	21	61	1	-	3	13
	女 F	31	3	22	1	-	2	3
60-64	男女 MF	117	27	76	3	-	1	10
	男 M	84	24	50	2	-	1	7
	女 F	33	3	26	1	-	-	3
65-69	男女 MF	109	18	76	2	-	1	12
	男 M	74	10	53	2	-	-	9
	女 F	35	8	23	-	-	1	3
70-74	男女 MF	123	22	78	9	-	2	12
	男 M	75	14	43	6	-	2	10
	女 F	48	8	35	3	-	-	2
75-79	男女 MF	216	37	156	6	-	1	16
	男 M	124	22	88	3	-	-	11
	女 F	92	15	68	3	-	1	5
80-84	男女 MF	275	48	204	3	-	1	19
	男 M	143	30	98	2	-	-	13
	女 F	132	18	106	1	-	1	6
≥ 85	男女 MF	428	75	327	2	-	3	21
	男 M	151	25	116	1	-	1	8
	女 F	277	50	211	1	-	2	13

3.5 按居住堂區、死亡地點及性別統計之死亡數目

ÓBITOS, SEGUNDO A FREGUESIA DE RESIDÊNCIA, POR LOCAL DE FALECIMENTO E SEXO
MORTALITY BY PARISH OF RESIDENCE, LOCATION OF MORTALITY AND GENDER

2008

死亡地點 Local de falecimento Location of mortality	性別 Sexo Gender	總數 Total	澳門半島 Península de Macau Macao Peninsula					氹仔 Taipa	路環 Coloane	不詳 Ignorada Unknown
			聖安多尼堂 Santo António	望德堂 São Lázaro	風順堂 São Lourenço	大堂 Sé	花地瑪堂 N. Sra. Fátima			
			1	2	3	4	5			
總數 Total	男女 MF 男 M 女 F	1 756 971 785	296 168 128	79 40 39	135 70 65	102 52 50	381 215 166	64 39 25	18 3 15	681 384 297
醫院 Hospital	男女 MF 男 M 女 F	1 588 866 722	264 149 115	71 32 39	122 60 62	85 44 41	335 184 151	58 35 23	7 3 4	646 359 287
住宅 No domicílio Domicile	男女 MF 男 M 女 F	112 77 35	28 17 11	8 8 -	11 8 3	11 8 3	45 31 14	6 4 2	2 - 2	1 1 -
其他地方 Noutro local Other locations	男女 MF 男 M 女 F	56 28 28	4 2 2	- - -	2 2 -	6 - 6	1 - 1	- - -	9 - 9	34 24 10

3.6 按年齡(日數及月數)、根本死因(3位數類目表)及性別統計小於一歲兒童之死亡數目

ÓBITOS DE CRIANÇAS DE MENOS DE 1 ANO, SEGUNDO A IDADE (DIAS E MESES), POR CAUSAS ANTECEDENTES DE MORTE (LISTA DE CATEGORIAS COM 3 ALGARISMOS) E SEXO
 INFANT MORTALITY UNDER AGE OF 1 BY AGE (DAYS AND MONTHS), UNDERLYING CAUSE OF DEATH (3-DIGIT RUBRICS) AND GENDER

2008																				
根本死因 (《國際疾病分類》第十修訂版) Causas antecedentes de morte (CID - 10ª revisão) Underlying cause of death (ICD - 10 th revision)	性別 Sexo Gender	總數 Total	小於28日 Menos de 28 dias Less than 28 days												28 59 日 Dias Days	月 Meses Months				
			小計 Sub- total	<1	1	2	3	4	5	6	7 13	14 20	21 27	2		3	4	5	≥ 6	
																				4
1	2	3	4	5	6	7	8	9	10	11	12	13	14	15	16	17	18	19	20	
總數 Total	男女 MF	15	12	5	1	1	1	1	-	-	1	1	1	1	1	-	-	1	-	
	男 M	8	6	2	1	1	1	-	-	-	-	1	-	1	1	-	-	-	-	
	女 F	7	6	3	-	-	-	1	-	-	1	-	1	-	-	-	-	1	-	
XV	男女 MF	2	2	1	-	-	-	-	-	-	-	-	-	1	-	-	-	-	-	
	女 F	2	2	1	-	-	-	-	-	-	-	-	-	1	-	-	-	-	-	
O60	女 F	2	2	1	-	-	-	-	-	-	-	-	-	1	-	-	-	-	-	
XVI	男女 MF	8	7	4	1	1	-	-	-	-	1	-	-	-	1	-	-	-	-	
	男 M	5	4	2	1	1	-	-	-	-	-	-	-	-	1	-	-	-	-	
	女 F	3	3	2	-	-	-	-	-	-	1	-	-	-	-	-	-	-	-	
P07	男 M	1	1	1	-	-	-	-	-	-	-	-	-	-	-	-	-	-	-	
P20	男 M	1	-	-	-	-	-	-	-	-	-	-	-	-	1	-	-	-	-	
P21	女 F	1	1	1	-	-	-	-	-	-	-	-	-	-	-	-	-	-	-	
P22	男 M	1	1	-	-	1	-	-	-	-	-	-	-	-	-	-	-	-	-	
P28	男 M	1	1	-	1	-	-	-	-	-	-	-	-	-	-	-	-	-	-	
P56	女 F	1	1	1	-	-	-	-	-	-	-	-	-	-	-	-	-	-	-	
P77	女 F	1	1	-	-	-	-	-	-	-	1	-	-	-	-	-	-	-	-	
P96	男 M	1	1	1	-	-	-	-	-	-	-	-	-	-	-	-	-	-	-	
XVII	男女 MF	4	2	-	-	-	1	1	-	-	-	-	-	1	-	-	-	1	-	
	男 M	2	1	-	-	-	1	-	-	-	-	-	-	1	-	-	-	-	-	
	女 F	2	1	-	-	-	-	1	-	-	-	-	-	-	-	-	-	1	-	
Q27	男 M	1	1	-	-	-	1	-	-	-	-	-	-	-	-	-	-	-	-	
Q33	女 F	1	1	-	-	-	-	1	-	-	-	-	-	-	-	-	-	-	-	
Q87	女 F	1	-	-	-	-	-	-	-	-	-	-	-	-	-	-	-	1	-	
Q90	男 M	1	-	-	-	-	-	-	-	-	-	-	-	1	-	-	-	-	-	
XVIII	男女 MF	1	1	-	-	-	-	-	-	-	-	1	-	-	-	-	-	-	-	
	男 M	1	1	-	-	-	-	-	-	-	-	1	-	-	-	-	-	-	-	
R09	男 M	1	1	-	-	-	-	-	-	-	-	1	-	-	-	-	-	-	-	

3.7 按懷孕期及死亡時間統計之圍產期嬰兒死亡數目（500克或以上）

ÓBITOS PERINATAIS (500 E MAIS GRAMAS), SEGUNDO A DURAÇÃO DA GRAVIDEZ, POR OCORRÊNCIA DA MORTE

PERINATAL INFANT MORTALITY (500 GRAMS AND ABOVE) BY DURATION OF PREGNANCY AND TIME OF MORTALITY

2008

死亡時間 Ocorrência da morte Time of mortality	總數 Total	懷孕期 (按星期計) Duração da gravidez (em semanas) Duration of pregnancy (in weeks)							不詳 Ignorada Unknown
		< 22	22 - 27	28 - 31	32 - 36	37 - 41	≥ 42		
		3	4	5	6	7	8		
1	2	3	4	5	6	7	8	9	
總數 Total	24	-	12	3	5	2	-	2	
胎兒 Do feto Fetus	15	-	7	3	4	1	-	-	
生產前 Antes do parto Before delivery	10	-	3	3	3	1	-	-	
生產期間 Durante o parto During delivery	1	-	1	-	-	-	-	-	
不詳 Ignorada Unknown	4	-	3	-	1	-	-	-	
嬰兒(出生後) Da criança (depois do parto) Baby (after delivery)	9	-	5	-	1	1	-	2	
< 1 小時 Hora Hour	-	-	-	-	-	-	-	-	
1 - 11 小時 Horas Hours	5	-	2	-	1	-	-	2	
12 - 23 小時 Horas Hours	-	-	-	-	-	-	-	-	
24 - 47 小時 Horas Hours	1	-	-	-	-	1	-	-	
48 - 71 小時 Horas Hours	1	-	1	-	-	-	-	-	
72 - 167 小時 Horas Hours	2	-	2	-	-	-	-	-	
不詳 Ignorada Unknown	-	-	-	-	-	-	-	-	

3.8 按母親歲組及死胎性別統計之死胎數目 (懷孕期廿八星期或以上)

FETOS-MORTOS (28 E MAIS SEMANAS), SEGUNDO O GRUPO ETÁRIO DA MÃE E O SEXO DE FETO-MORTO

FETAL MORTALITY (28 WEEKS OF PREGNANCY AND ABOVE) BY AGE GROUP OF MOTHER AND FETAL GENDER

母親歲組 Grupo etário da mãe Age group of mother	死胎性別 Sexo do feto-morto Fetal gender	2006	2007	2008												
				總數 Total	一	二	三	四	五	六	七	八	九	十	十一	十二
					月 Jan. Jan.	月 Fev. Feb.	月 Mar. Mar.	月 Abr. Apr.	月 Mai. May	月 Jun. Jun.	月 Jul. Jul.	月 Ago. Aug.	月 Set. Sep.	月 Out. Oct.	月 Nov. Nov.	月 Dez. Dec.
1	2	3	4	5	6	7	8	9	10	11	12	13	14	15	16	17
總數 Total	男女 MF	9	8	8	-	-	2	-	-	-	1	3	-	1	-	1
	男 M	5	3	1	-	-	-	-	-	-	-	1	-	-	-	-
	女 F	4	5	7	-	-	2	-	-	-	1	2	-	1	-	1
<15	男女 MF	-	-	-	-	-	-	-	-	-	-	-	-	-	-	-
	男 M	-	-	-	-	-	-	-	-	-	-	-	-	-	-	-
	女 F	-	-	-	-	-	-	-	-	-	-	-	-	-	-	-
15 - 19	男女 MF	-	-	-	-	-	-	-	-	-	-	-	-	-	-	-
	男 M	-	-	-	-	-	-	-	-	-	-	-	-	-	-	-
	女 F	-	-	-	-	-	-	-	-	-	-	-	-	-	-	-
20 - 24	男女 MF	2	1	-	-	-	-	-	-	-	-	-	-	-	-	-
	男 M	-	1	-	-	-	-	-	-	-	-	-	-	-	-	-
	女 F	2	-	-	-	-	-	-	-	-	-	-	-	-	-	-
25 - 29	男女 MF	1	1	4	-	-	1	-	-	-	-	2	-	-	-	1
	男 M	1	-	-	-	-	-	-	-	-	-	-	-	-	-	-
	女 F	-	1	4	-	-	1	-	-	-	-	2	-	-	-	1
30 - 34	男女 MF	3	4	-	-	-	-	-	-	-	-	-	-	-	-	-
	男 M	1	2	-	-	-	-	-	-	-	-	-	-	-	-	-
	女 F	2	2	-	-	-	-	-	-	-	-	-	-	-	-	-
35 - 39	男女 MF	3	1	3	-	-	-	-	-	-	1	1	-	1	-	-
	男 M	3	-	1	-	-	-	-	-	-	-	1	-	-	-	-
	女 F	-	1	2	-	-	-	-	-	-	1	-	-	1	-	-
40 - 44	男女 MF	-	1	1	-	-	1	-	-	-	-	-	-	-	-	-
	男 M	-	-	-	-	-	-	-	-	-	-	-	-	-	-	-
	女 F	-	1	1	-	-	1	-	-	-	-	-	-	-	-	-
45 - 49	男女 MF	-	-	-	-	-	-	-	-	-	-	-	-	-	-	-
	男 M	-	-	-	-	-	-	-	-	-	-	-	-	-	-	-
	女 F	-	-	-	-	-	-	-	-	-	-	-	-	-	-	-
≥ 50	男女 MF	-	-	-	-	-	-	-	-	-	-	-	-	-	-	-
	男 M	-	-	-	-	-	-	-	-	-	-	-	-	-	-	-
	女 F	-	-	-	-	-	-	-	-	-	-	-	-	-	-	-

3.9 按懷孕期、根本死因 (3位數類目表) 及性別統計之死胎數目

FETOS-MORTOS, SEGUNDO A DURAÇÃO DA GRAVIDEZ, POR CAUSAS ANTECEDENTES DE MORTE (LISTA DE CATEGORIAS COM 3 ALGARISMOS) E SEXO

FETAL MORTALITY BY DURATION OF PREGNANCY, UNDERLYING CAUSE OF DEATH (3-DIGIT RUBRICS) AND GENDER

2008

根本死因 (《國際疾病分類》第十修訂版) Causas antecedentes de morte (CID - 10ª revisão) Underlying cause of death (ICD - 10 th revision)	性別 Sexo Gender	總數 Total	懷孕期 (按星期計) Duração da gravidez (em semanas) Duration of pregnancy (in weeks)						
			<22	22-27	28-31	32-36	37-41	≥ 42	
			4	5	6	7	8	9	
總數 Total	男女 男 女 不詳 Ign.	MF M F U.	15 2 12 1	- - - -	7 1 5 1	3 - 3 -	4 - 3 -	1 1 1 -	- - - -
XVI 起源於圍生期的某些情況 Algumas afecções originadas no período perinatal Certain conditions originating in the perinatal period	男女 女	MF F	7 7	- -	1 1	3 3	2 2	1 1	- -
P02 胎兒和新生兒受胎盤、臍帶和胎膜的併發症的影響 Feto e recém-nascido afectados por complicações da placenta, do cordão umbilical e das membranas Fetus and newborn affected by complications of placenta, cord and membranes	男女 女	MF F	1 1	- -	- -	- -	1 1	- -	- -
P05 胎兒生長緩慢和胎兒營養不良 Crescimento fetal lento e desnutrição fetal Slow fetal growth and fetal malnutrition	男女 女	MF F	1 1	- -	- -	1 1	- -	- -	- -
P20 子宮內低氧症 Hipóxia intra-uterina Intrauterine hypoxia	男女 女	MF F	4 4	- -	1 1	1 1	1 1	1 1	- -
P83 特發於胎兒和新生兒體被的其他情況 Outras afecções comprometendo o tegumento específicas do feto e do recém-nascido Other conditions of integument specific to fetus and newborn	男女 女	MF F	1 1	- -	- -	1 1	- -	- -	- -
XVII 先天性畸形、變形和染色體異常 Malformações congénitas, deformidades e anomalias cromossómicas Congenital malformations, deformations and chromosomal abnormalities	男女 男 女 不詳 Ign.	MF M F U.	8 2 5 1	- - - -	6 1 4 1	- - - -	2 1 1 -	- - - -	- - - -
Q21 心間隔先天性畸形 Malformações congénitas dos septos cardíacos Congenital malformations of cardiac septa	男女 男	MF M	1 1	- -	1 1	- -	- -	- -	- -
Q24 心臟的其他先天性畸形 Outras malformações congénitas do coração Other congenital malformations of heart	男女 女	MF F	1 1	- -	1 1	- -	- -	- -	- -
Q41 小腸先天性缺如、閉鎖和狹窄 Ausência, atresia e estenose congénita do intestino delgado Congenital absence, atresia and stenosis of small intestine	男女 女	MF F	1 1	- -	1 1	- -	- -	- -	- -
Q42 大腸先天性缺如、閉鎖和狹窄 Ausência, atresia e estenose congénita do cólon Congenital absence, atresia and stenosis of large intestine	男女 女 不詳 Ign.	MF F U.	2 1 1	- - -	2 1 1	- - -	- - -	- - -	- - -
Q52 女性生殖器的其他先天性畸形 Outras malformações congénitas dos órgãos genitais femininos Other congenital malformations of female genitalia	男女 女	MF F	1 1	- -	1 1	- -	- -	- -	- -
Q90 唐氏綜合症[先天愚症] Síndrome de Down (mongolismo) Down's syndrome	男女 女	MF F	1 1	- -	- -	- -	1 1	- -	- -
Q92 常染色體的其他三體和部分三體性, 不可歸類在他處者 Outras trissomias e trissomias parciais dos autossomas, não classificadas em outra parte Other trisomies and partial trisomies of the autosomes, not elsewhere classified	男女 男	MF M	1 1	- -	- -	- -	1 1	- -	- -

3.10 按出生體重、根本死因(3位數類目表)及性別統計之圍產期嬰兒死亡數目

ÓBITOS PERINATAIS, SEGUNDO O PESO À NASCENÇA, POR CAUSAS ANTECEDENTES DE MORTE (LISTA DE CATEGORIAS COM 3 ALGARISMOS) E SEXO
PERINATAL INFANT MORTALITY BY WEIGHT AT BIRTH, UNDERLYING CAUSE OF DEATH (3-DIGIT RUBRICS) AND GENDER

2008

根本死因(《國際疾病分類》第十修訂版) Causas antecedentes de morte (CID - 10ª revisão) Underlying cause of death (ICD - 10 th revision)	性別 Sexo Gender	總數 Total	出生體重 (按克計) Peso à nascença (em grammas) Weight at birth (in grams)											不詳 Ignorado Unknown	
			500	1000	1500	2000	2500	3000	3500	4000	4500	≥	13		14
			999	1499	1999	2499	2999	3499	3999	4499	4999				
1	2	3	4	5	6	7	8	9	10	11	12	13	14		
總數 Total	男女 MF 男 M 女 F 不詳 U. Ign.	24	12	5	2	1	-	1	1	1	1	-	-	1	
XV 妊娠、分娩和產褥期 Gravidez, parto e puerpério Pregnancy, childbirth and the puerperium	男女 MF 女 F	1	-	1	-	-	-	-	-	-	-	-	-	-	
O60 早產 Trabalho pré-termo (premature) Preterm labour	男女 MF 女 F	1	-	1	-	-	-	-	-	-	-	-	-	-	
XVI 起源於圍生期的某些情況 Algumas afecções originadas no período perinatal Certain conditions originating in the perinatal period	男女 MF 男 M 女 F	13	4	3	2	1	-	-	1	1	-	-	-	1	
P02 胎兒和新生兒受胎盤、臍帶和胎膜的併發症的影響 Feto e recém-nascido afectados por complicações da placenta, do cordão umbilical e das membranas Fetus and newborn affected by complications of placenta, cord and membranes	男女 MF 女 F	1	-	1	-	-	-	-	-	-	-	-	-	-	
P05 胎兒生長緩慢和胎兒營養不良 Crescimento fetal lento e desnutrição fetal Slow fetal growth and fetal malnutrition	男女 MF 女 F	1	1	-	-	-	-	-	-	-	-	-	-	-	
P07 與孕期間短和低出生體重有關的疾患，不可歸類在他處者 Anomalias relacionados com a gestação de curta duração e peso baixo ao nascer não classificados em outra parte Disorders related to short gestation and low birth weight, not elsewhere classified	男女 MF 男 M	1	-	-	1	-	-	-	-	-	-	-	-	-	
P20 子宮內低氧症 Hipóxia intra-uterina Intrauterine hypoxia	男女 MF 女 F	4	1	-	1	-	-	-	1	-	-	-	-	1	
P21 出生窒息 Asfíxia ao nascer Birth asphyxia	男女 MF 女 F	1	1	-	-	-	-	-	-	-	-	-	-	-	
P22 新生兒呼吸窘迫 Dificuldade (angústia) respiratória do recém-nascido Respiratory distress of newborn	男女 MF 男 M	1	1	-	-	-	-	-	-	-	-	-	-	-	
P28 起源於圍生期的其他呼吸性情況 Outras afecções respiratórias originadas no período perinatal Other respiratory conditions originating in the perinatal period	男女 MF 男 M	1	-	-	-	-	-	-	-	1	-	-	-	-	
P56 由於溶血性疾病引起的胎兒水腫 Hidropsia fetal devida a doença hemolítica Hydrops fetalis due to haemolytic disease	男女 MF 女 F	1	-	1	-	-	-	-	-	-	-	-	-	-	
P83 特發於胎兒和新生兒體被的其他情況 Outras afecções comprometendo o tegumento específicas do feto e do recém-nascido Other conditions of integument specific to fetus and newborn	男女 MF 女 F	1	-	-	-	1	-	-	-	-	-	-	-	-	
P96 起源於圍生期的其他情況 Outras afecções originadas no período perinatal Other conditions originating in the perinatal period	男女 MF 男 M	1	-	1	-	-	-	-	-	-	-	-	-	-	
XVII 先天性畸形、變形和染色體異常 Malformações congénitas, deformidades e anomalias cromossômicas Congenital malformations, deformations and chromosomal abnormalities	男女 MF 男 M 女 F 不詳 U. Ign.	10	8	1	-	-	-	-	1	-	-	-	-	-	
Q21 心間隔先天性畸形 Malformações congénitas dos septos cardíacos Congenital malformations of cardiac septa	男女 MF 男 M	1	1	-	-	-	-	-	-	-	-	-	-	-	
Q24 心臟的其他先天性畸形 Outras malformações congénitas do coração Other congenital malformations of heart	男女 MF 女 F	1	1	-	-	-	-	-	-	-	-	-	-	-	
Q27 周圍循環系統的其他先天性畸形 Outras malformações congénitas do sistema vascular periférico Other congenital malformations of peripheral vascular system	男女 MF 男 M	1	1	-	-	-	-	-	-	-	-	-	-	-	
Q33 肺先天性畸形 Malformações congénitas do pulmão Congenital malformations of lung	男女 MF 女 F	1	1	-	-	-	-	-	-	-	-	-	-	-	
Q41 小腸先天性闕缺如、閉鎖和狹窄 Ausência, atresia e estenose congénita do intestino delgado Congenital absence, atresia and stenosis of small intestine	男女 MF 女 F	1	1	-	-	-	-	-	-	-	-	-	-	-	
Q42 大腸先天性闕缺如、閉鎖和狹窄 Ausência, atresia e estenose congénita do cólon Congenital absence, atresia and stenosis of large intestine	男女 MF 女 F 不詳 U. Ign.	2	2	-	-	-	-	-	-	-	-	-	-	-	
Q52 女性生殖器的其他先天性畸形 Outras malformações congénitas dos órgãos genitais femininos Other congenital malformations of female genitalia	男女 MF 女 F	1	1	-	-	-	-	-	-	-	-	-	-	-	
Q90 唐氏綜合症[先天愚症] Síndrome de Down (mongolismo) Down's syndrome	男女 MF 女 F	1	-	-	-	-	-	-	1	-	-	-	-	-	
Q92 常染色體的其他三體和部分三體性，不可歸類在他處 Outras trissomias e trissomias parciais dos autossomas, não classificadas em outra parte Other trisomies and partial trisomies of the autosomes, not elsewhere classified	男女 MF 男 M	1	-	1	-	-	-	-	-	-	-	-	-	-	

4.1 必須申報疾病數目

NÚMERO DE DOENÇAS DE DECLARAÇÃO OBRIGATÓRIA

NUMBER OF NOTIFIABLE DISEASES

2008

1/2

國際疾病分類 (第十修訂版) Classificação Internacional de Doença (CID - 10ª revisão) International Classification of Diseases (ICD - 10 th revision)	總數 Total	一月 Jan. Jan.	二月 Fev. Feb.	三月 Mar. Mar.	四月 Abr. Apr.	五月 Mai. May	六月 Jun. Jun.	七月 Jul. Jul.	八月 Ago. Aug.	九月 Set. Sept.	十月 Out. Oct.	十一月 Nov. Nov.	十二月 Dez. Dec.
1	2	3	4	5	6	7	8	9	10	11	12	13	14
總數 Total	3 260	264	184	134	115	412	232	139	306	329	282	387	476
A01.0 傷寒 Febre tifóide Typhoid fever	2	1	-	-	-	-	-	-	1	-	-	-	-
A02.0-9 沙門氏菌感染 Infecção por salmoneloses Salmonella infection	39	2	-	-	-	1	3	3	7	4	14	4	1
A03.0-9 志賀氏菌病 (桿菌性痢疾) Shigelose Shigellosis	1	-	-	-	-	-	-	-	-	-	-	1	-
A04.0-4 腸道大腸桿菌感染 Infecção intestinal por E. Coli Intestinal E.Coli infections	10	-	1	1	2	4	-	-	-	2	-	-	-
A05.0-9 細菌性食物中毒 Intoxicação alimentar bacteriana Bacterial foodborne	13	-	-	-	-	-	-	2	5	3	1	2	-
A06.0 急性阿米巴痢疾 Disenteria amebiana aguda Acute amoebic dysent	2	-	-	-	-	-	-	-	2	-	-	-	-
A08.0 輪狀病毒性腸炎 Enterite por rotavirus Rotaviral enteritis	275	32	34	15	3	1	-	-	1	-	3	9	177
A08.1 由諾沃克因子引起急性胃腸炎 Gastroenteropatia aguda p/Norovirus Acute Norovirus gastroenteropathy	280	25	14	-	-	9	-	-	12	157	2	45	16
A08.4 未特指的病毒性腸道感染 Infecção intestinal de viad a virus, NOS Viral intestinal infection, unspecified	12	-	-	-	-	-	-	-	3	-	-	1	8
A15-A16 (2) 肺結核 T.B pulmonar Tuberculosis of lung	356	24	26	42	23	26	25	31	28	23	35	34	39
A15-A16 (3) 其他呼吸道結核 Outras T.B respiratórias Other respiratory tuberculosis	27	5	-	4	3	6	-	1	2	-	-	3	3
A18.0-8 其他特指器官的結核病 T.B de outros órgãos TB of other specified organs	35	2	-	1	4	3	4	1	8	1	5	3	3
A30 麻瘋 Lepra Leprosy	1	-	-	-	-	-	1	-	-	-	-	-	-
A37 百日咳 Tosse convulsa (coqueluche) Whooping cough	2	-	-	-	-	-	1	-	-	-	-	-	1
A38 猩紅熱 Escarlatina Scarlet fever	15	1	-	1	2	1	3	-	1	1	1	1	3
A50-A53 梅毒 Sífilis Syphilis	62	1	1	1	-	-	2	3	15	9	20	5	5
A54 淋球菌感染 Infecções gonocócicas Gonococcal infections	28	-	5	2	3	-	-	2	4	8	2	1	1

4.1 必須申報疾病數目

NÚMERO DE DOENÇAS DE DECLARAÇÃO OBRIGATÓRIA

NUMBER OF NOTIFIABLE DISEASES

2008

2/2

國際疾病分類 (第十修訂版) Classificação Internacional de Doença (CID - 10ª revisão) International Classification of Diseases (ICD - 10ª revision)		總數 Total	一月 Jan. Jan.	二月 Fev. Feb.	三月 Mar. Mar.	四月 Abr. Apr.	五月 Mai. May	六月 Jun. Jun.	七月 Jul. Jul.	八月 Ago. Aug.	九月 Set. Sept.	十月 Out. Oct.	十一月 Nov. Nov.	十二月 Dez. Dec.
1		2	3	4	5	6	7	8	9	10	11	12	13	14
A55-A64	其他性病 (不包括A59, A60) Outras doenças venéreas (exclui A59, A60) Other sexually transmitted diseases (exclude A59, A60)	3	1	-	-	-	-	1	1	-	-	-	-	-
A60	肛門生殖器單純疱疹 Inf. anogenital p/herpes simples Anogenital herpes viral	14	1	-	2	1	1	-	1	7	1	-	-	-
A85.0-A87.0	腸病毒性腦炎/腦膜炎 Encefalite por enterovirus / meningitis Enteroviral encephalitis / meningitis	3	-	-	-	-	1	1	1	-	-	-	-	-
A86/A87.9	未特指的病毒性腦炎/腦膜 Encefalite viral/Meningite Viral encephalitis/meningitis, unspecified	10	-	-	-	-	-	1	1	3	2	2	-	1
A90	登革熱 (不包括A91) Dengue clássico (exclui A91) Dengue fever (exclude A91)	3	-	-	-	1	1	-	-	-	-	1	-	-
B01	水痘 Varicela Varicella (chickenpox)	928	139	85	50	42	74	74	36	39	36	89	130	134
B05	麻疹 Sarampo Measles	4	-	-	-	-	-	-	2	2	-	-	-	-
B06	風疹(德國麻疹) (不包括A35.0) Rubéola (exclui P35.0) Rubella (German measles) (exclude A35.0)	9	-	-	-	1	-	1	-	1	1	1	1	3
B08.4-5	腸病毒感染 ^a Enterovirus infecção ^a Enterovirus infection ^a	822	18	7	1	24	272	97	39	64	28	91	124	57
B15.0-9	急性甲型肝炎 Hepatite A aguda Acute hepatitis A	5	-	-	-	-	2	-	-	-	2	1	-	-
B16.1-9	急性乙型肝炎 Hepatite B aguda Acute hepatitis B	14	1	-	4	-	1	-	2	-	2	2	2	-
B17.1	急性丙型肝炎 Hepatite C aguda Acute hepatitis C	24	3	1	-	2	1	5	4	3	2	1	2	-
B17.2	急性戊型肝炎 Hepatite E aguda Acute hepatitis E	3	-	-	-	-	-	-	1	1	-	-	-	1
B20-B24	愛滋病 SIDA HIV diseases	6	-	1	-	-	-	1	-	-	3	-	-	1
B26	流行性腮腺炎 Parotidite infecciosa (papeira) Mumps	99	8	7	10	1	5	11	6	5	17	7	14	8
J10-J11	流行性感胃(6) Influenza(6) Influenza(6)	131	-	-	-	-	-	-	1	92	26	2	2	8
Z21	無症狀的人類免疫缺陷病毒感染 Infec. assintomatica pelo VIH Asymptomatic HIV infection	22	-	2	-	3	3	1	1	-	1	2	3	6

^a 為自願申報疾病

Doença a reportar voluntariamente

Voluntary report

4.2 按歲組及性別統計之必須申報疾病數目
 NÚMERO DE DOENÇAS DE DECLARAÇÃO OBRIGATÓRIA, SEGUNDO O GRUPO ETÁRIO E O SEXO
 NUMBER OF NOTIFIABLE DISEASES BY AGE GROUP AND GENDER

2008									
國際疾病分類 (第十修訂版) Classificação Internacional de Doença (CID - 10ª revisão) International Classification of Diseases (ICD -10 th revision)	性別 Sexo Gender	總數 Total	歲組 Grupo etário Age group						
			0	5	15	40	60	70	≥ 75
			4	14	39	59	69	74	
1	2	3	4	5	6	7	8	9	10
總數 Total	男女 MF	3 260	1 380	810	592	322	67	26	63
	男 M	1 871	833	393	327	215	45	19	39
	女 F	1 389	547	417	265	107	22	7	24
A01.0 傷寒 Febre tifóide Typhoid fever	男女 MF	2	-	-	-	1	1	-	-
	男 M	1	-	-	-	1	-	-	-
	女 F	1	-	-	-	-	1	-	-
A02.0-9 沙門氏菌感染 Infecção por salmoneloses Salmonella infection	男女 MF	39	30	4	-	4	-	-	1
	男 M	24	20	2	-	2	-	-	-
	女 F	15	10	2	-	2	-	-	1
A03.0-9 志賀氏菌病 (桿菌性痢疾) Shigelose Shigellosis	男女 MF	1	-	-	1	-	-	-	-
	男 M	-	-	-	-	-	-	-	-
	女 F	1	-	-	1	-	-	-	-
A04.0-4 腸道大腸桿菌感染 Infecção intestinal por E. Coli Intestinal E. Coli infections	男女 MF	10	9	1	-	-	-	-	-
	男 M	4	4	-	-	-	-	-	-
	女 F	6	5	1	-	-	-	-	-
A05.0-9 細菌性食物中毒 Intoxicação alimentar bacteriana Bacterial food intoxication	男女 MF	13	-	2	11	-	-	-	-
	男 M	7	-	-	7	-	-	-	-
	女 F	6	-	2	4	-	-	-	-
A06.0 急性阿米巴痢疾 Disenteria amebiana aguda Acute amoebic dysentery	男女 MF	2	-	-	2	-	-	-	-
	男 M	2	-	-	2	-	-	-	-
	女 F	-	-	-	-	-	-	-	-
A08.0 輪狀病毒性腸炎 Enterite por rotavirus Rotaviral enteritis	男女 MF	275	232	22	10	5	5	-	1
	男 M	167	140	18	5	3	1	-	-
	女 F	108	92	4	5	2	4	-	1
A08.1 由諾沃克因子引起急性胃腸炎 Gastroenteropatia aguda p/Norovirus Acute Norovirus gastroenteropathy	男女 MF	280	52	35	121	49	1	3	19
	男 M	141	26	23	58	29	-	2	3
	女 F	139	26	12	63	20	1	1	16
A08.4 未特指的病毒性腸道感染 Infecção intestinal de virovírus, NOS Viral intestinal infection, unspecified	男女 MF	12	9	-	3	-	-	-	-
	男 M	8	7	-	1	-	-	-	-
	女 F	4	2	-	2	-	-	-	-
A15-A16 (2) 肺結核 T.B pulmonar Tuberculosis of lung	男女 MF	356	-	4	136	138	35	13	30
	男 M	261	-	2	86	108	28	11	26
	女 F	95	-	2	50	30	7	2	4
A15-A16 (3) 其他呼吸道結核 Outras T.B respiratórias Other respiratory tuberculosis	男女 MF	27	1	-	15	7	-	-	4
	男 M	17	1	-	8	5	-	-	3
	女 F	10	-	-	7	2	-	-	1
A18.0-8 其他特指器官的結核病 T.B de outros órgãos TB of other specified organs	男女 MF	35	-	-	16	15	2	1	1
	男 M	9	-	-	6	1	-	1	1
	女 F	26	-	-	10	14	2	-	-
A30 麻瘋 Lepra Leprosy	男女 MF	1	-	-	-	1	-	-	-
	男 M	-	-	-	-	-	-	-	-
	女 F	1	-	-	-	1	-	-	-
A37 百日咳 Tosse convulsa (coqueluche) Whooping cough	男女 MF	2	2	-	-	-	-	-	-
	男 M	1	1	-	-	-	-	-	-
	女 F	1	1	-	-	-	-	-	-
A38 猩紅熱 Escarlatina Scarlet fever	男女 MF	15	2	12	1	-	-	-	-
	男 M	6	-	6	-	-	-	-	-
	女 F	9	2	6	1	-	-	-	-
A50-A53 梅毒 Sífilis Syphilis	男女 MF	62	1	-	24	21	9	3	4
	男 M	40	1	-	14	13	7	2	3
	女 F	22	-	-	10	8	2	1	1
A54 淋球菌感染 Infecções gonocócicas Gonococcal infections	男女 MF	28	-	-	14	11	3	-	-
	男 M	25	-	-	14	8	3	-	-
	女 F	3	-	-	-	3	-	-	-

4.2 按歲組及性別統計之必須申報疾病數目
 NÚMERO DE DOENÇAS DE DECLARAÇÃO OBRIGATÓRIA, SEGUNDO O GRUPO ETÁRIO E O SEXO
 NUMBER OF NOTIFIABLE DISEASES BY AGE GROUP AND GENDER

2008

2/2

國際疾病分類 (第十修訂版) Classificação Internacional de Doença (CID - 10ª revisão) International Classification of Diseases (ICD -10 th revision)	性別 Sexo Gender	總數 Total	歲組 Grupo etário Age group							
			0	5	15	40	60	70	≥ 75	
			4	14	39	59	69	74	10	
1	2	3	4	5	6	7	8	9	10	
A55-A64 其他性病 (不包括A59·A60)	男女 MF	3	-	-	2	1	-	-	-	-
Outras doenças venéreas (exclui A59, A60)	男 M	-	-	-	-	-	-	-	-	-
Other sexually transmitted diseases (exclude A59, A60)	女 F	3	-	-	2	1	-	-	-	-
A60 肛門生殖器單純疱疹	男女 MF	14	-	-	8	3	-	2	1	1
Inf. anogenital p/herpes simples	男 M	7	-	-	3	2	-	1	1	1
Anogenital herpes viral	女 F	7	-	-	5	1	-	1	-	-
A85.0/A87.0 腸病毒性腦炎/腦膜炎	男女 MF	3	3	-	-	-	-	-	-	-
Encefalite por enterovirus/meningitis	男 M	3	3	-	-	-	-	-	-	-
Enteroviral encephalitis/meningitis	女 F	-	-	-	-	-	-	-	-	-
A86/A87.9 未特指的病毒性腦炎/腦膜	男女 MF	10	2	-	1	6	1	-	-	-
Encefalite viral/Meningite	男 M	8	2	-	1	5	-	-	-	-
Viral encephalitis/meningitis, unspecified	女 F	2	-	-	-	1	1	-	-	-
A90 登革熱 (不包括A91)	男女 MF	3	1	-	1	1	-	-	-	-
Dengue clássico (exclui A91)	男 M	3	1	-	1	1	-	-	-	-
Dengue fever (exclude A91)	女 F	-	-	-	-	-	-	-	-	-
B01 水痘	男女 MF	928	267	527	130	2	1	-	1	1
Varicela	男 M	455	149	227	76	1	1	-	-	1
Varicella (chickenpox)	女 F	473	118	300	54	1	-	-	-	-
B05 麻疹	男女 MF	4	2	-	1	1	-	-	-	-
Sarampo	男 M	1	-	-	1	-	-	-	-	-
Measles	女 F	3	2	-	-	1	-	-	-	-
B06 風疹(德國麻疹) (不包括A35.0)	男女 MF	9	4	-	5	-	-	-	-	-
Rubéola (exclui P35.0)	男 M	6	3	-	3	-	-	-	-	-
Rubella (German measles) (exclude A35.0)	女 F	3	1	-	2	-	-	-	-	-
B08.4-5 腸病毒感染 ^a	男女 MF	822	691	119	11	1	-	-	-	-
Enterovirus infecção ^a	男 M	492	423	65	3	1	-	-	-	-
Enterovirus infection ^a	女 F	330	268	54	8	-	-	-	-	-
B15.0-9 急性甲型肝炎	男女 MF	5	-	-	3	1	1	-	-	-
Hepatite A aguda	男 M	2	-	-	1	-	1	-	-	-
Acute hepatitis A	女 F	3	-	-	2	1	-	-	-	-
B16.1-9 急性乙型肝炎	男女 MF	14	-	-	3	8	-	2	1	1
Hepatite B aguda	男 M	8	-	-	1	5	-	1	1	1
Acute hepatitis B	女 F	6	-	-	2	3	-	1	-	-
B17.1 急性丙型肝炎	男女 MF	24	-	-	6	14	3	1	-	-
Hepatite C aguda	男 M	13	-	-	5	7	1	-	-	-
Acute hepatitis C	女 F	11	-	-	1	7	2	1	-	-
B17.2 急性戊型肝炎	男女 MF	3	-	-	1	2	-	-	-	-
Hepatite E aguda	男 M	2	-	-	-	2	-	-	-	-
Acute hepatitis E	女 F	1	-	-	1	-	-	-	-	-
B20-B24 愛滋病	男女 MF	6	-	-	3	2	1	-	-	-
SIDA	男 M	5	-	-	3	2	-	-	-	-
HIV diseases	女 F	1	-	-	-	-	1	-	-	-
B26 流行性腮腺炎	男女 MF	99	21	56	16	4	2	-	-	-
Parotidite infecciosa (papeira)	男 M	59	14	34	7	2	2	-	-	-
Mumps	女 F	40	7	22	9	2	-	-	-	-
J10-J11 流行性感冒(6)	男女 MF	131	51	28	35	15	1	1	-	-
Influenza(6)	男 M	80	38	16	17	8	-	1	-	-
Influenza(6)	女 F	51	13	12	18	7	1	-	-	-
Z21 無症狀的人類免疫缺陷病毒感染	男女 MF	22	-	-	12	9	1	-	-	-
Infec. assintomatica pelo VIH	男 M	14	-	-	4	9	1	-	-	-
Asymptomatic HIV infection	女 F	8	-	-	8	-	-	-	-	-

^a 為自願申報疾病

Doença a reportar voluntariamente
 Voluntary report

5.1 按男女方婚前婚姻狀況統計之結婚數目

CASAMENTOS SEGUNDO O ESTADO CIVIL ANTERIOR DOS CÔNJUGES
MARRIAGE BY MARITAL STATUS OF THE COUPLE BEFORE MARRIAGE

2008

年份 Ano Year	月份 Mês Month	總數 Total	男方之婚前婚姻狀況 Estado civil anterior dos homens Marital status of the male before marriage								
			未婚 Solteiro Single			鰥夫 Viúvo Widowed			離婚 Divorciado Divorced		
			女方之婚前婚姻狀況 Estado civil anterior das mulheres Marital status of the female before marriage								
			未婚 Solteira Single	寡婦 Viúva Widowed	離婚 Divorciada Divorced	未婚 Solteira Single	寡婦 Viúva Widowed	離婚 Divorciada Divorced	未婚 Solteira Single	寡婦 Viúva Widowed	離婚 Divorciada Divorced
1	2	3	4	5	6	7	8	8	10	11	12
2006		2 100	1 753	5	88	13	4	14	139	3	81
2007		2 047	1 724	6	98	10	-	7	145	3	54
2008											
	總數 Total	2 778	2 327	2	120	8	4	8	209	8	92
	一月 Janeiro January	172	142	1	7	1	1	-	13	-	7
	二月 Fevereiro February	246	220	-	11	-	-	-	8	-	7
	三月 Março March	266	222	-	10	-	1	-	25	1	7
	四月 Abril April	234	185	1	14	2	-	1	17	2	12
	五月 Maio May	254	207	-	17	1	-	1	23	1	4
	六月 Junho June	254	212	-	5	1	-	1	22	-	13
	七月 Julho July	242	195	-	7	-	-	1	27	1	11
	八月 Agosto August	197	164	-	7	1	-	1	13	3	8
	九月 Setembro September	306	260	-	14	-	1	-	22	-	9
	十月 Outubro October	152	125	-	9	1	-	2	11	-	4
	十一月 Novembro November	203	176	-	8	1	1	-	12	-	5
	十二月 Dezembro December	252	219	-	11	-	-	1	16	-	5

5.2 按婚前婚姻狀況、採用儀式、夫妻財產制度及男女方歲組統計之結婚數目

CASAMENTOS SEGUNDO O ESTADO CIVIL ANTERIOR, A FORMA DE CELEBRAÇÃO E O REGIME DE BENS, POR GRUPO ETÁRIO DOS CÔNJUGES
MARRIAGE BY MARITAL STATUS BEFORE MARRIAGE, TYPE OF CEREMONY, PROPERTY ARRANGEMENT AND AGE GROUP OF THE COUPLE

2008

歲組 Grupo etário Age group	總數 Total	婚前婚姻狀況 Estado civil anterior Marital status before marriage			採用儀式 Forma de celebração Type of ceremony			財產制度 Regime de bens Property arrangement					
		未婚	鰥寡	離婚	民事 登記	天主教 儀式	中國 習俗	取得共同 財產制	分別 財產制	一般共同 財產制	取得財產 分享制	其他 財產制	
		Solteiro	Viúvo	Divorciado	Civil	Católico	Usos e costumes chineses	Comunhão de adquiridos	Separação	Comunhão geral	Participação nos adquiridos	Outro	
		Single	Widowed	Divorced	Civil registration	Catholic	Chinese custom	Property acquired in common	Separation of property	Property in common	Sharing of acquired property	Others	
1	2	3	4	5	6	7	8	9	10	11	12	13	
男方 Cônjuge masculino Male													
總數 Total	2 778	2 449	20	309	2 673	85	20	704	509	893	482	190	
15-19	33	33	-	-	31	-	2	2	3	20	5	3	
20-24	546	544	-	2	537	5	4	134	62	246	71	33	
25-29	939	925	1	13	903	29	7	239	139	361	147	53	
30-34	604	559	-	45	559	42	3	150	141	154	125	34	
35-39	272	218	-	54	266	6	-	57	61	69	65	20	
40-44	146	81	1	64	143	2	1	48	31	17	26	24	
45-49	118	48	5	65	116	1	1	39	35	16	18	10	
50-54	54	23	2	29	54	-	-	15	16	7	11	5	
55-59	36	11	3	22	35	-	1	11	14	3	3	5	
60-64	15	2	5	8	14	-	1	4	6	-	4	1	
65-69	3	2	-	1	3	-	-	1	-	-	2	-	
≥ 70	12	3	3	6	12	-	-	4	1	-	5	2	
女方 Cônjuge feminino Female													
總數 Total	2 778	2 544	14	220	2 673	85	20	704	509	893	482	190	
15-19	79	79	-	-	74	-	5	10	11	39	10	9	
20-24	945	937	-	8	928	10	7	223	126	418	114	64	
25-29	1 030	994	1	35	984	42	4	260	173	329	202	66	
30-34	397	346	1	50	369	28	-	102	114	68	93	20	
35-39	183	118	3	62	179	4	-	70	42	24	34	13	
40-44	76	37	3	36	75	1	-	25	23	11	12	5	
45-49	35	18	1	16	32	-	3	9	10	3	4	9	
50-54	16	7	1	8	15	-	1	2	5	1	6	2	
55-59	7	3	2	2	7	-	-	1	3	-	3	-	
60-64	8	4	2	2	8	-	-	1	2	-	3	2	
65-69	-	-	-	-	-	-	-	-	-	-	-	-	
≥ 70	2	1	-	1	2	-	-	1	-	-	1	-	

5.3 按男女方歲組統計之結婚數目

CASAMENTOS SEGUNDO O GRUPO ETÁRIO DOS CÔNJUGES
MARRIAGE BY AGE GROUP OF THE COUPLE

2008

男方歲組 Grupo etário do cônjuge masculino Age group of the male	總數 Total	女方歲組 Grupo etário do cônjuge feminino Age group of the female											
		15-19	20-24	25-29	30-34	35-39	40-44	45-49	50-54	55-59	60-64	65-69	≥ 70
		3	4	5	6	7	8	9	10	11	12	13	14
總數 Total	2 778	79	945	1 030	397	183	76	35	16	7	8	-	2
15-19	33	11	21	1	-	-	-	-	-	-	-	-	-
20-24	546	48	397	91	5	3	1	1	-	-	-	-	-
25-29	939	13	362	486	63	10	3	1	1	-	-	-	-
30-34	604	3	100	280	182	29	9	1	-	-	-	-	-
35-39	272	2	33	101	77	50	7	2	-	-	-	-	-
40-44	146	1	16	33	27	41	20	7	1	-	-	-	-
45-49	118	1	11	26	22	25	20	10	2	-	1	-	-
50-54	54	-	2	9	10	16	4	7	4	2	-	-	-
55-59	36	-	2	1	9	5	9	3	4	2	1	-	-
60-64	15	-	1	1	2	3	2	2	3	-	1	-	-
65-69	3	-	-	-	-	-	-	1	-	-	2	-	-
≥ 70	12	-	-	1	-	1	1	-	1	3	3	-	2

5.4 按男女方出生地統計之結婚數目

CASAMENTOS SEGUNDO A NATURALIDADE DOS CÔNJUGES

MARRIAGE BY PLACE OF BIRTH OF THE COUPLE

2008

男方之出生地 Naturalidade do cônjuge masculino Place of birth of the male	總數 Total	女方之出生地 Naturalidade do cônjuge feminino Place of birth of the female					
		澳門 Macau	中國大陸 China Continental Mainland China	香港 Hong Kong	葡萄牙 Portugal	其他 Outra	不詳 Ignorada
		Macao				Others	Unknown
1	2	3	4	5	6	7	8
總數 Total	2 778	1 223	1 325	122	3	103	2
澳門 Macau Macao	1 377	748	502	72	2	52	1
中國大陸 China Continental Mainland China	1 087	317	726	26	-	17	1
香港 Hong Kong	183	108	50	20	-	5	-
葡萄牙 Portugal	14	2	4	-	1	7	-
其他 Outra Others	113	46	41	4	-	22	-
不詳 Ignorada Unknown	4	2	2	-	-	-	-

5.5 按男女方經濟活動情況統計之結婚數目

CASAMENTOS SEGUNDO A CONDIÇÃO DOS CÔNJUGES PERANTE A ACTIVIDADE ECONÓMICA
MARRIAGE BY ECONOMIC ACTIVITY STATUS OF THE COUPLE

2008

男方之經濟活動情況 Condição do cônjuge masculino perante a actividade económica Economic activity status of the male	總數 Total global Grand total	女方之經濟活動情況 Condição do cônjuge feminino perante a actividade económica Economic activity status of the female						
		勞動人口 População activa Active population						非勞動人口 População inactiva Inactive population
		合計 Total	就業人口 Empregada Employed				失業人口 Desempregada Unemployed	
			小計 Sub- total	僱主 Empregador Employer	自資經營者 T.P.C.P. Own-account worker	僱員 T.P.C.O. Employee		
1	2	3	4	5	6	7	8	9
總數 Total	2 778	2 416	2 228	61	39	2 128	188	362
勞動人口 População activa Active population	2 731	2 395	2 212	61	39	2 112	183	336
就業人口 Empregada Employed	2 645	2 322	2 162	61	39	2 062	160	323
僱主 Empregador Employer	166	144	124	41	-	83	20	22
自資經營者 T.P.C.P. Own-account worker	140	101	100	1	21	78	1	39
僱員 T.P.C.O. Employee	2 339	2 077	1 938	19	18	1 901	139	262
失業人口 Desempregada Unemployed	86	73	50	-	-	50	23	13
非勞動人口 População inactiva Inactive population	47	21	16	-	-	16	5	26

T.P.C.P. - Trabalhador por conta própria

T.P.C.O. - Trabalhador por conta de outrem

5.6 按男女方學歷統計之結婚數目

CASAMENTOS SEGUNDO AS HABILITAÇÕES DOS CÔNJUGES
MARRIAGE BY EDUCATIONAL ATTAINMENT OF THE COUPLE

2008

男方之學歷 Habitação do cônjuge masculino Educational attainment of the male	總數 Total	女方之學歷 Habitação do cônjuge feminino Educational attainment of the female							
		從未入學 / 學前教育 Sem escolaridade / Ensino pré-escolar No schooling / Pre-primary	小學 Ensino primário Primary education	中學 Ensino secundário Secondary education			高等教育 Ensino superior Tertiary		
				小計 Sub - Total	初中 Geral	高中 Complementar	小計 Sub - Total	非學位課程 Curso não universitário Non-degree course	學位課程 Curso universitário Degree course
					Junior	Senior			
1	2	3	4	5	6	7	8	9	10
總數 Total	2 778	6	99	1 594	555	1 039	1 079	31	1 048
從未入學 / 學前教育 Sem escolaridade / Ensino pré-escolar No schooling / Pre-primary	5	2	1	2	2	-	-	-	-
小學 Ensino primário Primary education	223	2	43	161	71	90	17	-	17
中學 Ensino secundário Secondary education	1 528	2	50	1 170	442	728	306	17	289
初中 Geral Junior	599	2	27	492	280	212	78	7	71
高中 Complementar Senior	929	-	23	678	162	516	228	10	218
高等教育 Ensino superior Tertiary	1 022	-	5	261	40	221	756	14	742
非學位課程 Curso não universitário Non-degree course	30	-	-	11	1	10	19	4	15
學位課程 Curso universitário Degree course	992	-	5	250	39	211	737	10	727

5.7 離婚個案主要指標
 PRINCIPAIS INDICADORES DOS DIVÓRCIOS
 PRINCIPAL INDICATORS OF DIVORCES

夫婦歲組及婚姻年期 Grupo etário dos cônjuges e duração do casamento Age group of couple and duration of marriage	總宗數 Total	離婚形式 Modalidade de divórcio Form of divorce		夫妻財產制度 Regime de bens Property arrangement					子女 Filhos Children			
		雙方同意 Mútuo consentimento Mutual consent	訴訟 Litigioso Litigation	取得共同財產制 Comunhão de adquiridos Property acquired in common	分別財產制 Separação de bens Separation of property	一般共同財產制 Comunhão geral Property in common	取得財產分享制 Participação nos adquiridos Sharing of acquired property	其他 / 不詳 Ignorada / Unknown Others / Unknown	無子女 Sem filhos Without children	有子女 Com filhos With children	存活子女數目 Nº de filhos vivos No. of children alive	
											存活子女總數 Nº total de filhos vivos Total no. of children alive	十八歲以下 Menores de 18 anos Below 18 years old
1	2	3	4	5	6	7	8	9	10	11	12	13
2006	592	513	79	109	13	25	42	403	183	409	653	474
2007	684	610	74	116	26	55	46	441	227	457	735	525
2008	658	608	50	122	31	86	36	383	222	436	674	478
男方歲組 Grupo etário masculino Age group of male												
< 25	17	17	-	3	3	1	5	5	7	10	12	12
25-29	27	27	-	7	1	5	8	6	22	5	5	5
30-34	55	55	-	12	2	16	8	17	29	26	31	31
35-39	82	79	3	17	1	15	5	44	21	61	79	77
40-44	99	89	10	21	7	10	3	58	40	59	97	83
45-49	113	111	2	20	7	18	1	67	36	77	113	80
≥ 50	149	143	6	19	5	11	3	111	54	95	171	49
不詳 Ignorada Unknown	116	87	29	23	5	10	3	75	13	103	166	141
女方歲組 Grupo etário feminino Age group of female												
< 25	25	25	-	7	1	4	8	5	11	14	18	18
25-29	51	51	-	9	5	11	9	17	28	23	25	25
30-34	108	103	5	18	6	17	10	57	48	60	81	81
35-39	122	116	6	19	2	20	4	77	37	85	120	114
40-44	78	72	6	16	5	15	1	41	26	52	86	61
45-49	70	66	4	18	2	5	-	45	18	52	90	42
≥ 50	88	86	2	10	5	3	1	69	36	52	99	13
不詳 Ignorada Unknown	116	89	27	25	5	11	3	72	18	98	155	124
婚姻年期 Duração do casamento Duration of marriage												
< 5	93	90	3	20	11	16	23	23	55	38	42	42
5 - 9	170	165	5	29	6	23	12	100	83	87	107	105
10 - 14	149	137	12	26	6	22	-	95	28	121	194	181
15 - 19	95	80	15	31	4	9	-	51	19	76	124	97
≥ 20	151	136	15	16	4	16	1	114	37	114	207	53

6.1 獲准居留人士概況

MOVIMENTO DE INDIVÍDUOS AUTORIZADOS A RESIDIR EM MACAU

FLOW OF PERSONS AUTHORIZED TO RESIDE IN MACAO

獲准居留人士 Indivíduos autorizados a residir Persons authorized to reside	2008												數目 N° No.		
	總數	一月	二月	三月	四月	五月	六月	七月	八月	九月	十月	十一月	十二月		
	Total	Jan. Jan.	Feb. Feb.	Mar. Mar.	Abr. Apr.	Mai. May	Jun. Jun.	Jul. Jul.	Ago. Aug.	Set. Sept.	Out. Oct.	Nov. Nov.	Dez. Dec.		
1	2	3	4	5	6	7	8	9	10	11	12	13	14		
增加 Aumento Inflow															
男女 MF	7 917	572	442	638	532	486	1 344	625	652	820	650	758	398		
男 M	4 066	281	222	330	291	254	683	330	316	408	361	386	204		
女 F	3 851	291	220	308	241	232	661	295	336	412	289	372	194		
減除 ^a Diminuição ^a Outflow ^a															
男女 MF	1 248	110	64	124	34	23	65	80	64	195	91	20	378		
男 M	674	63	33	68	15	14	38	42	40	112	45	8	196		
女 F	574	47	31	56	19	9	27	38	24	83	46	12	182		
淨值 Saldo líquido Net balance															
男女 MF	6 669	462	378	514	498	463	1 279	545	588	625	559	738	20		
男 M	3 392	218	189	262	276	240	645	288	276	296	316	378	8		
女 F	3 277	244	189	252	222	223	634	257	312	329	243	360	12		

a “減除”部分包括不批准的續期申請、被廢止的“居留許可”、經身份證明局核實屬永久性居民或具永久居留資格等情況

A diminuição abrange: casos de pedidos de renovação de autorização de residência indeferidos e as revogações de autorização de residência; a confirmação do estatuto de residente permanente ou o direito à residência na RAEM sem condições fornecidas pela Direcção dos Serviços de Identificação, etc.

Outflow includes cases of rejection of renewal application, annulment of resident certificates and confirmation by the Identification Bureau on the permanent residency status, etc.

6.2 按所持身份證明文件的發出國家 / 地區及性別統計之獲准居留人士數目

INDIVÍDUOS AUTORIZADOS A RESIDIR EM MACAU SEGUNDO O SEXO, POR PAÍS / TERRITÓRIO DE EMISSÃO DE DOCUMENTO DE IDENTIFICAÇÃO
 PERSONS AUTHORIZED TO RESIDE IN MACAO BY GENDER AND COUNTRY / TERRITORY OF ISSUANCE OF IDENTITY DOCUMENT

國家 / 地區 País / Território Country / Territory	性別 Sexo Gender	2007 ^f	2008													
			總數 Total	一月	二月	三月	四月	五月	六月	七月	八月	九月	十月	十一月	十二月	
				Jan. Jan.	Feb. Feb.	Mar. Mar.	Apr. Apr.	May May	Jun. Jun.	Jul. Jul.	Aug. Aug.	Sept. Sept.	Oct. Oct.	Nov. Nov.	Dec. Dec.	
1	2	3	4	5	6	7	8	9	10	11	12	13	14	15	16	
總數 Total	男女 男 女	MF M F	6 115 3 100 3 015	7 917 4 066 3 851	572 281 291	442 222 220	638 330 308	532 291 241	486 254 232	1 344 683 661	625 330 295	652 316 336	820 408 412	650 361 289	758 386 372	398 204 194
非洲 África Africa	男女 男 女	MF M F	25 14 11	25 13 12	2 1 1	1 - 1	- - -	- - -	1 1 -	3 3 -	9 4 5	5 1 4	- - -	2 2 -	2 1 1	- - -
美洲 América Americas	男女 男 女	MF M F	198 119 79	249 137 112	16 9 7	5 1 4	19 11 8	26 14 12	38 23 15	21 12 9	18 11 7	21 11 10	22 13 9	23 13 10	24 13 11	16 6 10
美國 E.U.A. U.S.A.	男女 男 女	MF M F	109 72 37	112 62 50	10 6 4	4 1 3	8 4 4	12 6 6	16 9 7	19 11 8	7 4 3	12 6 6	9 6 3	6 4 2	5 4 1	4 1 3
其他 Outros Others	男女 男 女	MF M F	89 47 42	137 75 62	6 3 3	1 - 1	11 7 4	14 8 6	22 14 8	2 1 1	11 7 4	9 5 6	13 7 6	17 9 8	19 9 10	12 5 7
亞洲 Ásia Asia	男女 男 女	MF M F	5 569 2 787 2 782	7 287 3 705 3 582	530 260 270	411 209 202	593 300 293	485 265 220	429 220 209	1 278 640 638	559 291 268	605 292 313	756 372 384	595 330 265	706 350 356	340 176 164
中國大陸 China Continental Mainland China	男女 男 女	MF M F	4 162 1 935 2 227	5 570 2 689 2 881	434 205 229	280 132 148	447 210 237	342 181 161	325 160 165	1 069 528 541	418 208 210	499 227 272	600 285 315	357 174 183	552 264 288	247 115 132
菲律賓 Filipinas Philippines	男女 男 女	MF M F	98 49 49	115 52 63	8 3 5	12 5 7	9 3 6	14 4 10	3 2 1	12 5 7	12 7 5	8 3 5	11 5 6	9 5 4	10 6 4	7 4 3
香港 Hong Kong	男女 男 女	MF M F	1 036 685 351	1 208 788 420	59 37 22	86 57 29	104 71 33	93 63 30	75 48 27	149 89 60	96 62 34	82 57 25	103 63 40	171 117 54	112 69 43	78 55 23
中國台灣 Taiwan, China	男女 男 女	MF M F	120 40 80	165 62 103	15 9 6	9 4 5	17 8 9	14 5 9	11 4 7	17 5 12	19 6 13	8 3 5	16 5 11	16 6 10	17 6 11	6 1 5
其他 Outros Others	男女 男 女	MF M F	153 78 75	229 114 115	14 6 8	24 11 13	16 8 8	22 12 10	15 6 9	31 13 18	14 8 6	8 2 6	26 14 12	42 28 14	15 5 10	2 1 1
歐洲 Europa Europe	男女 男 女	MF M F	246 140 106	233 129 104	14 5 9	16 8 8	16 13 3	17 9 8	8 3 5	26 16 10	28 16 12	17 10 7	29 14 15	20 9 11	16 13 3	26 13 13
葡萄牙 Portugal	男女 男 女	MF M F	146 77 69	126 74 52	9 4 5	11 5 6	9 8 1	10 5 5	4 1 3	9 7 2	15 9 6	6 11 2	23 4 12	8 9 4	10 9 1	12 7 5
英國 Reino Unido United Kingdom	男女 男 女	MF M F	48 31 17	45 23 22	2 - 1	1 - 1	4 3 1	3 2 1	2 2 -	7 3 4	5 2 3	6 5 1	3 2 1	2 1 1	2 1 1	8 2 6
其他 Outros Others	男女 男 女	MF M F	52 32 20	62 32 30	3 1 2	4 3 1	3 2 1	4 2 2	2 - 2	10 6 4	8 5 3	5 1 4	3 1 2	10 4 6	4 3 1	6 4 2
大洋洲 Oceânia Oceania	男女 男 女	MF M F	72 39 33	111 73 38	9 5 4	8 4 4	10 6 4	3 2 1	10 7 3	14 10 4	6 4 2	4 2 2	13 9 4	9 7 2	9 8 1	16 9 7
其他 Outros Others	男女 男 女	MF M F	5 1 4	12 9 3	1 1 -	1 - 1	- - -	1 1 -	- - -	2 2 -	5 4 1	- - -	- - -	1 - 1	1 - -	- - -

7.1 外地僱員概況

MOVIMENTO DE TRABALHADORES NÃO RESIDENTES
FLOW OF NON-RESIDENT WORKERS

外地僱員 Trabalhadores não residentes Non-resident workers	2008												數目 Nº No.
	總數 Total	一月 Jan. Jan.	二月 Fev. Feb.	三月 Mar. Mar.	四月 Abr. Apr.	五月 Mai. May	六月 Jun. Jun.	七月 Jul. Jul.	八月 Ago. Aug.	九月 Set. Sept.	十月 Out. Oct.	十一月 Nov. Nov.	十二月 Dez. Dec.
1	2	3	4	5	6	7	8	9	10	11	12	13	14
上月結餘 Saldo do mês anterior Balance as at end of preceding month													
男女 MF	..	85 207	86 510	87 705	90 013	92 413	95 471	98 505	101 195	103 153	104 281	101 752	95 574
男 M	..	50 004	50 267	50 755	52 230	53 830	55 866	58 096	59 916	61 411	62 192	59 897	53 674
女 F	..	35 203	36 243	36 950	37 783	38 583	39 605	40 409	41 279	41 742	42 089	41 855	41 900
增加 Aumento Inflow													
男女 MF	65 905	5 812	3 775	5 687	6 102	6 394	7 048	7 011	6 001	5 586	4 176	3 967	4 346
男 M	39 482	3 253	2 044	3 543	3 730	4 006	4 703	4 283	3 713	3 356	2 419	2 033	2 399
女 F	26 423	2 559	1 731	2 144	2 372	2 388	2 345	2 728	2 288	2 230	1 757	1 934	1 947
減除 Diminuição Outflow													
男女 MF	58 951	4 509	2 580	3 379	3 702	3 336	4 014	4 321	4 043	4 458	6 705	10 145	7 759
男 M	39 148	2 990	1 556	2 068	2 130	1 970	2 473	2 463	2 218	2 575	4 714	8 256	5 735
女 F	19 803	1 519	1 024	1 311	1 572	1 366	1 541	1 858	1 825	1 883	1 991	1 889	2 024
月終結餘 Saldo no final do mês Balance as at end of month in reference													
男女 MF	..	86 510	87 705	90 013	92 413	95 471	98 505	101 195	103 153	104 281	101 752	95 574	92 161
男 M	..	50 267	50 755	52 230	53 830	55 866	58 096	59 916	61 411	62 192	59 897	53 674	50 338
女 F	..	36 243	36 950	37 783	38 583	39 605	40 409	41 279	41 742	42 089	41 855	41 900	41 823

7.2 按所持身份證明文件的發出國家 / 地區及性別統計在澳門之外地僱員結餘數目

SALDO DOS TRABALHADORES NÃO RESIDENTES EM MACAU, SEGUNDO O SEXO, POR PAÍS / TERRITÓRIO DE EMISSÃO DE DOCUMENTO DE IDENTIFICAÇÃO
BALANCE OF NON-RESIDENT WORKERS IN MACAO BY GENDER AND COUNTRY / TERRITORY OF ISSUANCE OF IDENTITY DOCUMENT

國家 / 地區 País / Território Country / Territory	性別 Sexo Gender	二零零六年 年終結餘 Saldo no final de 2006 Balance as at end of 2006	二零零七年 年終結餘 Saldo no final de 2007 Balance as at end of 2007	2008												
				一月	二月	三月	四月	五月	六月	七月	八月	九月	十月	十一月	十二月	
				Jan. Jan.	Fev. Feb.	Mar. Mar.	Abr. Apr.	Mai. May	Jun. Jun.	Jul. Jul.	Ago. Aug.	Set. Sept.	Out. Oct.	Nov. Nov.	Dez. Dec.	
1	2	3	4	5	6	7	8	9	10	11	12	13	14	15	16	
總數 Total	男女 男 女	MF M F	64 673 37 855 26 818	85 207 50 004 35 203	86 510 50 267 36 243	87 705 50 755 36 950	90 013 52 230 37 783	92 413 53 830 38 583	95 471 55 866 39 605	98 505 58 096 40 409	101 195 59 916 41 279	103 153 61 411 41 742	104 281 62 192 42 089	101 752 59 897 41 855	95 574 53 674 41 900	92 161 50 338 41 823
非洲 África Africa	男女 男 女	MF M F	35 22 13	56 30 26	58 31 27	59 33 26	62 33 29	62 33 29	63 32 31	64 34 30	64 35 29	59 33 26	55 32 23	57 35 22	60 35 25	61 36 25
美洲 Américas Americas	男女 男 女	MF M F	316 235 81	597 437 160	622 449 173	596 435 161	637 458 179	624 447 177	682 479 203	726 511 215	715 504 211	706 499 207	708 494 214	716 495 221	728 503 225	711 500 211
亞洲 Ásia Asia																
總數 Total	男女 男 女	MF M F	63 514 37 083 26 431	83 384 48 711 34 673	84 638 48 965 35 673	85 858 49 470 36 388	88 111 50 908 37 203	90 522 52 506 38 016	93 493 54 482 39 011	96 456 56 679 40 659	99 148 58 489 41 131	101 116 59 985 41 470	102 235 60 765 41 237	99 718 58 481 41 237	93 525 52 253 41 272	90 188 48 964 41 224
中國大陸 China Continental Mainland China	男女 男 女	MF M F	37 357 21 154 16 203	47 101 27 509 20 018	48 079 28 061 20 018	48 861 28 513 20 348	50 872 30 047 20 825	51 977 30 873 21 104	53 366 31 824 21 542	55 110 33 250 21 860	56 824 34 481 22 343	57 835 35 324 22 511	58 543 35 939 22 604	58 272 35 921 22 351	54 178 32 069 22 109	51 950 30 111 21 839
菲律賓 Filipinas Philippines	男女 男 女	MF M F	7 325 2 220 5 105	10 353 3 694 6 659	10 717 3 862 6 855	10 941 3 956 6 985	11 099 4 034 7 065	11 411 4 211 7 200	11 624 4 315 7 309	11 705 4 314 7 391	11 841 4 339 7 502	11 937 4 381 7 556	12 061 4 437 7 624	12 008 4 408 7 600	11 946 4 278 7 668	11 806 4 142 7 664
香港 Hong Kong	男女 男 女	MF M F	12 223 11 583 640	14 103 13 021 1 082	13 531 12 432 1 099	13 437 12 308 1 129	13 223 12 087 1 136	13 739 12 568 1 171	14 573 13 366 1 207	15 267 14 062 1 205	15 837 14 607 1 230	16 445 15 194 1 251	16 424 15 150 1 274	14 139 12 926 1 213	12 125 10 943 1 182	11 221 10 047 1 174
印尼 Indonésia Indonesia	男女 男 女	MF M F	2 197 34 2 163	2 635 66 2 569	2 675 79 2 596	2 712 78 2 634	2 763 82 2 681	2 879 80 2 799	3 022 85 2 937	3 092 94 2 998	3 178 109 3 069	3 294 114 3 180	3 344 121 3 223	3 360 124 3 236	3 423 127 3 296	3 478 116 3 362
馬來西亞 Malásia Malaysia	男女 男 女	MF M F	770 457 313	1 557 921 636	1 595 945 650	1 600 946 654	1 615 940 675	1 641 954 687	1 653 954 699	1 600 929 671	1 577 914 663	1 580 919 661	1 608 936 672	1 560 912 648	1 451 850 601	1 376 804 572
泰國 Tailândia Thailand	男女 男 女	MF M F	683 323 360	997 615 382	1 026 608 418	1 027 609 418	1 024 607 417	1 038 617 421	1 084 635 449	1 096 636 460	1 073 616 457	1 047 609 438	1 040 604 436	1 056 603 453	1 067 597 470	1 053 600 453
越南 Vietname Vietnam	男女 男 女	MF M F	1 341 23 1 318	3 513 232 3 281	3 829 333 3 496	4 050 393 3 657	4 205 394 3 811	4 418 402 4 016	4 700 452 4 248	5 053 491 4 562	5 225 496 4 729	5 354 499 4 855	5 467 547 4 920	5 570 546 5 024	5 666 426 5 240	5 877 422 5 455
其他 Outros Others	男女 男 女	MF M F	1 618 1 289 329	3 125 2 653 472	3 186 2 645 541	3 230 2 667 563	3 310 2 717 593	3 419 2 801 618	3 471 2 851 620	3 533 2 903 630	3 593 2 927 666	3 624 2 945 679	3 748 3 031 717	3 753 3 041 712	3 669 2 963 706	3 427 2 722 705
歐洲 Europa Europe	男女 男 女	MF M F	550 303 247	638 412 226	665 420 245	680 422 258	677 424 253	663 420 243	685 442 243	706 444 265	701 444 257	698 445 253	698 444 254	683 436 247	682 436 246	650 415 235
大洋洲 Oceânia Oceania	男女 男 女	MF M F	258 212 46	532 414 118	527 402 125	512 395 117	526 407 119	542 424 118	548 431 117	553 431 122	567 444 123	574 449 125	585 457 128	578 450 128	579 447 132	551 423 128

8.1 按原居地統計之持“單程證”的中國大陸移民數目

CIDADÃOS CHINESES TITULARES DE “SALVO CONDUTO SINGULAR DA CHINA CONTINENTAL PARA MACAU/HONG KONG”, SEGUNDO O LOCAL DE ORIGEM
CHINESE IMMIGRANTS WITH “ONE-WAY EXIT PERMIT” BY PLACE OF ORIGIN

原居地 Local de origem Place of origin	2006	2007	2008												
			總數 Total	一月	二月	三月	四月	五月	六月	七月	八月	九月	十月	十一月	十二月
				Jan. Jan.	Fev. Feb.	Mar. Mar.	Abr. Apr.	Mai. May	Jun. Jun.	Jul. Jul.	Ago. Aug.	Set. Sept.	Out. Oct.	Nov. Nov.	Dez. Dec.
1	2	3	4	5	6	7	8	9	10	11	12	13	14	15	16
總數 Total	2 800	2 221	2 280	167	150	198	203	185	327	211	227	183	130	99	200
福建 Fujian	480	223	260	23	31	24	19	18	26	12	32	19	19	11	26
廣東 Guangdong	1 838	1 514	1 546	121	94	125	139	125	261	161	152	113	83	47	125
廣西 Kuong Sai Guangxi	74	77	63	4	7	7	5	5	7	1	5	6	6	5	5
湖南 Wu Nam Hunan	79	101	77	3	1	13	16	13	1	4	2	16	3	2	3
江西 Kong Sai Jiangxi	22	31	40	-	-	-	4	4	4	2	8	12	2	3	1
四川 Soi Chun Sichuan	50	33	29	5	2	4	1	2	5	2	1	1	2	4	-
其他 Outro Others	257	242	265	11	15	25	19	18	23	29	27	16	15	27	40

8.2 按歲組及性別統計之持“單程證”的中國大陸移民數目

CIDADÃOS CHINESES TITULARES DE “SALVO CONDUTO SINGULAR DA CHINA CONTINENTAL PARA MACAU/HONG KONG”,
SEGUNDO O GRUPO ETÁRIO E O SEXO
CHINESE IMMIGRANTS WITH “ONE-WAY EXIT PERMIT” BY AGE GROUP AND GENDER

歲組 Grupo etário Age group	性別 Sexo Gender	2006	2007	2008												
				總數 Total	一月 Jan. Jan.	二月 Fev. Feb.	三月 Mar. Mar.	四月 Abr. Apr.	五月 Mai. May	六月 Jun. Jun.	七月 Jul. Jul.	八月 Ago. Aug.	九月 Set. Sept.	十月 Out. Oct.	十一月 Nov. Nov.	十二月 Dez. Dec.
1	2	3	4	5	6	7	8	9	10	11	12	13	14	15	16	17
總數 Total	男女 MF	2 800	2 221	2 280	167	150	198	203	185	327	211	227	183	130	99	200
	男 M	760	738	720	58	59	57	54	61	107	54	68	50	41	32	79
0 - 9	男女 MF	340	286	258	26	13	21	23	20	31	19	23	18	13	12	39
	男 M	167	132	129	15	6	12	13	12	12	10	10	10	5	7	17
10 - 19	男女 MF	505	407	453	43	34	37	33	50	49	50	52	23	20	19	43
	男 M	246	219	248	19	18	23	15	23	31	27	31	13	12	10	26
20 - 29	男女 MF	442	326	349	26	17	20	35	32	51	34	34	31	25	21	23
	男 M	46	57	46	5	4	2	6	3	8	2	3	5	3	2	3
30 - 39	男女 MF	972	752	770	47	63	79	65	55	127	77	72	75	45	22	43
	男 M	133	176	162	11	21	8	6	16	37	8	12	12	14	2	15
40 - 49	男女 MF	323	224	284	13	15	17	31	15	49	24	36	24	18	17	25
	男 M	73	63	79	4	7	4	9	3	14	3	7	6	6	7	9
50 - 59	男女 MF	133	128	93	6	4	17	9	5	15	4	5	4	6	4	14
	男 M	48	40	24	1	1	6	2	-	3	2	3	-	1	1	4
≥ 60	男女 MF	85	98	73	6	4	7	7	8	5	3	5	8	3	4	13
	男 M	47	51	32	3	2	2	3	4	2	2	2	4	-	3	5

8.3 按原居地統計之被遣返非法移民數目

IMIGRANTES ILEGAIS REPATRIADOS, POR LOCAL DE ORIGEM
ILLEGAL IMMIGRANTS REPATRIATED BY PLACE OF ORIGIN

原居地 Local de origem Place of origin	2006	2007	2008												
			總數 Total	一月 Jan.	二月 Feb.	三月 Mar.	四月 Abr.	五月 Mai.	六月 Jun.	七月 Jul.	八月 Ago.	九月 Set.	十月 Out.	十一月 Nov.	十二月 Dez.
				4	5	6	7	8	9	10	11	12	13	14	15
總數 Total	1 085	1 575	1 424	127	99	129	106	109	92	128	98	105	127	157	147
廣東 Guangdong	220	344	370	35	25	31	29	27	20	28	26	28	42	54	25
陽江 Ieong Kong Yangjiang	25	88	64	14	6	3	-	5	1	5	5	5	10	7	3
中山 Chong San Zhongshan	38	23	35	1	1	-	1	-	1	1	-	2	2	21	5
珠海 Zhuhai	19	19	25	2	-	2	2	3	-	5	2	1	5	2	1
江門 Kong Mun Jiangmen	7	17	21	1	3	2	1	5	2	2	-	2	1	2	-
新會 San Wui Xinhui	10	36	31	3	1	-	3	-	2	5	4	3	3	4	3
台山 Toi San Taishan	15	48	30	5	-	1	2	4	2	1	3	-	6	6	-
其他 Outro Others	106	113	164	9	14	23	20	10	12	9	12	15	15	12	13
福建 Fujian	84	247	250	16	17	32	15	24	25	22	21	23	21	17	17
湖南 Wu Nam Hunan	130	154	165	13	13	9	12	17	10	15	12	9	13	19	23
湖北 Wu Pak Hubei	129	174	108	9	4	12	12	6	5	14	6	7	8	11	14
吉林 Kat Lam Jilin	72	74	70	9	4	10	5	2	3	4	4	5	8	8	8
浙江 Chit Kong Zhejiang	38	59	67	5	4	4	3	2	3	3	5	6	8	10	14
廣西 Kuong Sai Guangxi	48	89	57	4	9	3	8	5	5	9	2	-	3	3	6
黑龍江 Hak Long Kong Heilongjiang	60	51	46	6	5	5	-	3	3	3	3	6	1	5	6
遼寧 Lio Neng Liaoning	31	37	42	6	4	6	3	1	2	5	4	4	1	2	4
其他 Outro Others	223	290	249	24	14	17	19	22	16	25	15	17	22	28	30

8.4 按歲組及性別統計之被遣返非法移民數目

IMIGRANTES ILEGAIS REPATRIADOS, POR GRUPO ETÁRIO E SEXO
ILLEGAL IMMIGRANTS REPATRIATED BY AGE GROUP AND GENDER

歲組 Grupo etário Age group	性別 Sexo Gender	2006	2007	2008												
				總數 Total	一月	二月	三月	四月	五月	六月	七月	八月	九月	十月	十一月	十二月
					Jan. Jan.	Fev. Feb.	Mar. Mar.	Abr. Apr.	Mai. May	Jun. Jun.	Jul. Jul.	Ago. Aug.	Set. Sept.	Out. Oct.	Nov. Nov.	Dez. Dec.
1	2	3	4	5	6	7	8	9	10	11	12	13	14	15	16	17
總數 Total	男女 MF	1 085	1 575	1 424	127	99	129	106	109	92	128	98	105	127	157	147
	男 M	445	697	700	62	48	58	45	54	45	62	54	60	72	82	58
	女 F	640	878	724	65	51	71	61	55	47	66	44	45	55	75	89
<15	男女 MF	5	14	7	-	3	-	-	-	-	-	2	1	-	-	1
	男 M	2	3	3	-	1	-	-	-	-	-	-	1	-	-	1
	女 F	3	11	4	-	2	-	-	-	-	-	2	-	-	-	-
15 - 19	男女 MF	297	355	243	23	12	31	21	14	15	26	19	11	19	20	32
	男 M	29	45	26	3	-	2	2	-	3	6	2	-	7	1	-
	女 F	268	310	217	20	12	29	19	14	12	20	17	11	12	19	32
20 - 24	男女 MF	224	303	259	26	13	20	20	21	18	31	15	15	20	28	32
	男 M	62	72	91	11	5	7	4	5	10	13	5	3	6	12	10
	女 F	162	231	168	15	8	13	16	16	8	18	10	12	14	16	22
25 - 29	男女 MF	121	171	145	11	11	17	15	8	12	11	9	14	10	14	13
	男 M	73	102	91	7	7	14	9	5	8	5	8	8	6	8	6
	女 F	48	69	54	4	4	3	6	3	4	6	1	6	4	6	7
30 - 34	男女 MF	134	218	178	19	11	12	11	12	14	14	13	18	22	19	13
	男 M	97	145	113	12	5	9	7	8	9	9	10	12	14	9	9
	女 F	37	73	65	7	6	3	4	4	5	5	3	6	8	10	4
35 - 39	男女 MF	149	204	232	19	23	23	16	24	12	14	15	21	20	23	22
	男 M	95	143	158	10	17	11	9	17	8	11	12	16	14	18	15
	女 F	54	61	74	9	6	12	7	7	4	3	3	5	6	5	7
40 - 44	男女 MF	89	172	193	15	12	18	13	20	10	12	11	17	22	24	19
	男 M	52	112	128	11	5	12	8	13	5	7	9	15	18	14	11
	女 F	37	60	65	4	7	6	5	7	5	5	2	2	4	10	8
≥45	男女 MF	66	138	167	14	14	8	10	10	11	20	14	8	14	29	15
	男 M	35	75	90	8	8	3	6	6	2	11	8	5	7	20	6
	女 F	31	63	77	6	6	5	4	4	9	9	6	3	7	9	9

白頁

Página vazia

Blank page

1. 新生嬰兒

NADOS-VIVOS
LIVE BIRTHS

- D 1.1 - 按胎次、性別及母親年齡統計之新生嬰兒數目
Nados-vivos, segundo a ordem de nascimento e o sexo, por idade da mãe
Live births by birth-order, gender of baby and age of mother
- D 1.2 - 按性別及母親歲組統計之新生嬰兒數目
Nados-vivos, segundo o sexo, por grupo etário da mãe
Live births by gender of baby and age group of mother
- D 1.3 - 按性別及懷孕期間統計之新生嬰兒數目
Nados-vivos, segundo o sexo, por duração da gravidez
Live births by gender of baby and duration of pregnancy
- D 1.4 - 按國籍、性別及父母國籍統計之新生嬰兒數目
Nados-vivos, segundo a nacionalidade e o sexo, por nacionalidade dos pais
Live births by nationality, gender of baby and nationality of parents
- D 1.5 - 按胎次、母親居澳時間統計之新生嬰兒數目
Nados-vivos, segundo a ordem de nascimento, por tempo de residência em Macau da mãe
Live births by birth-order and duration of residency of mother in Macao
- D 1.6 - 按懷孕期間、性別及母親年齡統計之新生嬰兒數目
Nados-vivos, segundo a duração da gravidez e o sexo, por idade da mãe
Live births by duration of pregnancy, gender of baby and age of mother

2. 死亡及死胎

ÓBITOS E FETOS-MORTOS
MORTALITY AND FETAL MORTALITY

- D 2.1 - 按歲組、根本死因（103項之死因分類表）及性別統計之死亡數目
Óbitos, segundo o grupo etário, por causas antecedentes de morte (lista de 103 rubricas) e sexo
Mortality by age group, underlying cause of death (103 listed rubrics) and gender
- D 2.2 - 按婚姻狀況、根本死因（103項之死因分類表）及性別統計之死亡數目
Óbitos, segundo o estado civil, por causas antecedentes de morte (lista de 103 rubricas) e sexo
Mortality by marital status, underlying cause of death (103 listed rubrics) and gender
- D 2.3 - 按婚姻狀況、歲組及性別統計之死亡數目
Óbitos, segundo o estado civil, por grupo etário e sexo
Mortality by marital status, age group and gender
- D 2.4 - 按歲組及性別統計之死亡數目
Óbitos, por grupo etário e sexo
Mortality by age group and gender

V – 其他可提供之統計表
 Informação disponível
 Other available tables

- D 2.5 - 按歲組（詳細）、根本死因（3位數類目表）及性別統計之死亡數目
 Óbitos, segundo o grupo etário (detalhe), por causas antecedentes de morte (lista de categorias com 3 algarismos) e sexo
 Mortality by age group (detailed), underlying cause of death (3-digit rubrics) and gender
- D 2.6 - 按胎次及母親歲組統計之死胎數目（懷孕廿八星期或以上）
 Fetos-mortos (28 e mais semanas), segundo a ordem de nascimento, por grupo etário da mãe
 Fetal mortality (28 weeks of pregnancy and above) by birth-order and age group of mother
- D 2.7 - 按出生體重、胞胎類型及胎次統計之死胎數目
 Fetos-mortos, segundo o peso à nascença, por natureza do parto e ordem de nascimento
 Fetal mortality by weight at birth, type of fetus and birth-order
- D 2.8 - 按胎次及上次懷孕相隔時間統計之死胎數目
 Fetos-mortos, segundo a ordem de nascimento, por tempo decorrido após o termo da última gravidez
 Fetal mortality by birth-order and interval since last pregnancy
- D 2.9 - 按懷孕期、母親年齡（每歲）及死胎性別統計之死胎數目
 Fetos-mortos, segundo a duração da gravidez, por idade da mãe (em anos) e sexo
 Fetal mortality by duration of pregnancy, age of mother (in years) and fetal gender
- D 2.10 - 按胎次、母親年齡（每歲）及死胎性別統計之死胎數目
 Fetos-mortos, segundo a ordem de nascimento, por idade da mãe (em anos) e sexo
 Fetal mortality by birth-order, age of mother (in years) and fetal gender
- D 2.11 - 按出生體重、母親年齡（每歲）及死胎性別統計之死胎數目
 Fetos-mortos, segundo o peso à nascença, por idade da mãe (em anos) e sexo
 Fetal mortality by weight at birth, age of mother (in years) and fetal gender
- D 2.12 - 按性別及懷孕期（按星期計）統計之死胎數目
 Fetos-mortos, segundo o sexo e a duração da gravidez (em semanas)
 Fetal mortality by gender and duration of pregnancy (in weeks)
- D 2.13 - 按歲組、根本死因及性別統計之死亡數目
 Óbitos, segundo o grupo etário, por causas antecedentes de morte e sexo
 Mortality by age group, underlying cause of death and gender
- D 2.14 - 按歲組、根本死因（80項之死因分類表）及性別統計之死亡數目
 Óbitos, segundo o grupo etário, por causas antecedentes de morte (lista de 80 rubricas) e sexo
 Mortality by age group, underlying cause of death (80 listed rubrics) and gender
- D 2.15 - 按婚姻狀況、根本死因（80項之死因分類表）及性別統計之死亡數目
 Óbitos, segundo o estado civil, por causas antecedentes de morte (lista de 80 rubricas) e sexo
 Mortality by marital status, underlying cause of death (80 listed rubrics) and gender
- D 2.16 - 按根本死因（103項之死因分類表）及性別統計之死亡數目
 Óbitos, por causas antecedentes de morte (lista de 103 rubricas) e sexo
 Mortality by underlying cause of death (103 listed rubrics) and gender
- D 2.17 - 按出生地、根本死因（103項之死因分類表）及性別統計之死亡數目
 Óbitos, segundo a naturalidade, por causas antecedentes de morte (lista de 103 rubricas) e sexo
 Mortality by place of birth, underlying cause of death (103 listed rubrics) and gender
- D 2.18 - 按年齡（日數及月數）、根本死因（67項）及性別統計小於一歲兒童之死亡數目
 Óbitos de crianças de menos com 1 ano, segundo a idade (dias e meses), por causas antecedentes de morte (lista de 67 rubricas) e sexo
 Infant mortality under age of 1 by age (days and months), underlying cause of death (67 listed rubrics) and gender

3. 必須申報疾病

DOENÇAS DE DECLARAÇÃO OBRIGATÓRIA
NOTIFIABLE DISEASES

- D 3.1 - 按歲組及性別統計愛滋病病毒感染結存個案
Casos existentes de indivíduos com o vírus da DIDA segundo o grupo etário e sexo
End-balance of HIV-infected persons by age group and gender
- D 3.2 - 按感染途徑及性別統計愛滋病病毒感染結存個案
Saldo dos indivíduos infectados com o vírus da DIDA segundo as vias de transmissão e sexo
End-balance of HIV-infected persons by gender and transmission route