

消費物價指數

二零零五年三月

三號刊

今年三月的綜合消費物價指數為96.85，較二月上升0.05%。升幅較顯著的大類有**租金及住屋開支類**和**糧食及飲品類**，分別上升0.77%和0.71%，主要是住屋租金、新鮮蔬菜價格和外出用膳費用上升所致。另一方面，由於在農曆新年假期後，理髮服務、海外旅行團團費和機票價格有所回落，以及冬季衣履持續減價，導致**其他商品及服務類**、**衣履類**和**交通及通訊類**指數分別下跌4.56%、2.18%和0.42%。

此外，甲類消費物價指數較二月份上升0.25%，而乙類消費物價指數則上升0.03%。

今年三月綜合消費物價指數較去年同月上升顯著，升幅達3.67%。截至今年三月為止，最近12個月的平均指數較前一期上升1.93%。

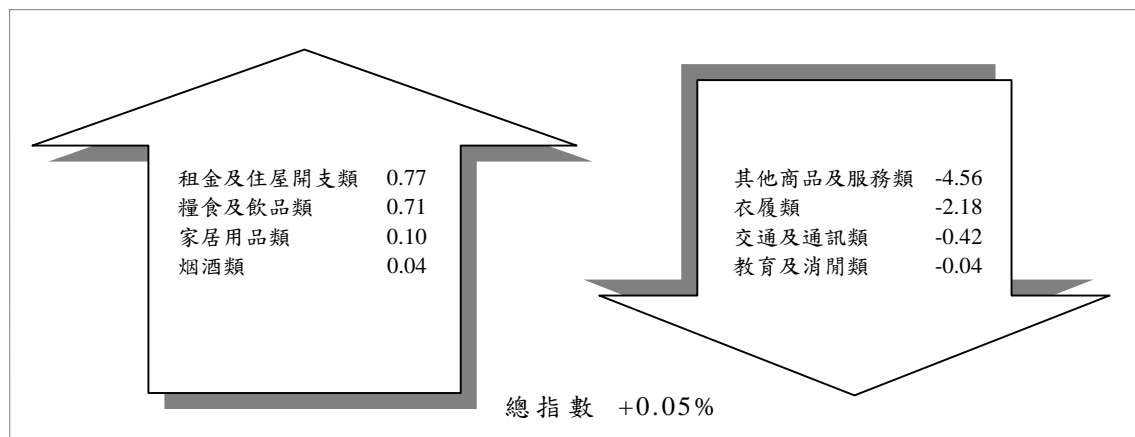
二零零五年第一季綜合消費物價指數較去年第四季上升1.14%。與去年同季比較則上升3.22%，升幅較顯著的大類有**衣履類**、**糧食及飲品類**和**租金及住屋開支類**，分別上升5.31%、3.97%和3.95%。

表一：二零零五年三月消費物價指數

10/1999 - 9/2000 = 100

	單位	綜合	甲類	乙類
本月指數		96.85	98.30	96.35
截至本月為止的年變動率	%	1.93	1.90	1.94
與上月比較	%	0.05	0.25	0.03
與去年同月比較	%	3.67	3.56	3.54
今年第一季指數		96.55	97.89	96.08
與上季比較	%	1.14	1.12	1.06
與去年同季比較	%	3.22	3.08	3.15

圖一：綜合消費物價指數各消費大類的每月變動(%)



表二：綜合消費物價指數數列

10/1999 - 9/2000 = 100

年/月	總指數	糧食及飲品類	衣履類	租金及住屋開支類	烟酒類	家居用品類	醫療類	交通及通訊類	教育及消閒類	其他商品及服務類
1	2	3	4	5	6	7	8	9	10	11
權數	100.00	31.35	5.26	29.93	1.23	3.22	2.42	9.81	10.89	5.89
2004										
3	93.42	96.10	71.17	91.95	105.01	88.82	100.78	93.74	98.70	93.33
4	93.66	96.19	73.29	92.03	105.06	88.97	100.76	94.22	98.71	93.66
5	93.74	95.55	76.01	92.47	105.30	88.94	100.76	94.31	98.77	93.50
6	93.98	96.18	76.40	92.22	105.31	89.11	100.79	94.68	98.91	94.07
7	94.34	97.31	73.63	92.38	105.57	89.22	100.72	94.97	99.15	94.83
8	94.58	97.75	72.37	92.43	105.66	89.51	100.87	96.08	99.17	95.37
9	95.22	99.10	73.52	92.54	105.56	89.52	100.86	95.41	101.10	95.01
10	95.26	98.26	75.30	93.24	105.75	89.54	100.93	95.19	101.22	95.18
11	95.43	98.39	76.98	93.36	106.02	89.57	100.96	95.23	101.28	94.92
12	95.69	98.42	77.69	93.81	106.17	89.50	100.97	95.66	101.27	95.57
2005										
1	96.00	98.90	75.89	94.86	106.23	89.39	101.06	94.39	101.28	96.64
2	96.80	100.11	73.59	95.36	106.24	90.02	101.11	95.67	101.51	100.42
3	96.85	100.82	71.99	96.10	106.28	90.11	101.11	95.28	101.46	95.84

表三：綜合、甲類和乙類消費物價指數及各大類的變動率

%

大類	指數變動									在總指數變動率中所佔比率		
	2005年1至3月與去年同期比較			2005年3月與去年同月比較			2005年3月與上月比較					
	綜合	甲類	乙類	綜合	甲類	乙類	綜合	甲類	乙類	綜合	甲類	乙類
1	2	3	4	5	6	7	8	9	10	11	12	13
總指數	3.22	3.08	3.15	3.67	3.56	3.54	0.05	0.25	0.03	100.00	100.00	100.00
糧食及飲品類	3.97	4.19	3.80	4.91	5.35	4.63	0.71	0.87	0.62	466.99	125.72	658.50
衣履類	5.31	4.20	5.31	1.15	0.78	1.46	-2.18	-2.25	-2.22	-177.38	-22.73	-345.71
租金及住屋開支類	3.95	2.99	3.90	4.50	3.27	4.43	0.77	0.46	0.74	461.70	60.56	656.63
烟酒類	1.14	0.95	1.16	1.21	1.03	1.21	0.04	0.03	0.05	1.17	0.18	2.07
家居用品類	0.90	1.16	0.89	1.45	1.14	1.45	0.10	0.12	0.10	6.05	0.67	11.12
醫療類	0.38	0.66	0.47	0.33	0.60	0.42	o	-0.01	o	0.04	-0.08	0.16
交通及通訊類	0.65	0.15	0.72	1.63	0.79	1.74	-0.42	-0.04	0.42	-82.02	-1.25	136.61
教育及消閒類	2.69	2.98	2.59	2.80	3.08	2.74	-0.04	-0.04	-0.14	-9.51	-1.90	-55.86
其他商品及服務類	2.41	2.19	2.64	2.69	2.43	2.90	-4.56	-4.38	-4.30	-567.04	-61.16	-963.52

o：結果數字少於採用單位半數

表四：甲類消費物價指數數列

10/1999 - 9/2000=100										
年/月	總指數	糧食及飲品類	衣履類	租金及住屋 開支類	烟酒類	家居用品類	醫療類	交通及通訊類	教育及消閒類	其他商品及服務類
1	2	3	4	5	6	7	8	9	10	11
權數	100.00	35.05	3.34	32.88	1.48	1.47	2.33	7.91	12.16	3.38
2004										
3	94.92	95.65	71.12	93.42	105.14	89.32	102.06	93.33	102.84	93.55
4	95.11	95.84	73.13	93.47	105.16	89.39	102.10	93.56	102.86	94.19
5	94.93	94.97	75.87	93.54	105.39	89.49	102.11	93.58	102.91	94.05
6	95.11	95.67	76.04	93.19	105.36	89.76	102.13	93.84	103.00	94.37
7	95.62	97.00	73.85	93.37	105.48	89.82	102.16	93.98	103.12	95.16
8	95.86	97.52	72.70	93.43	105.56	90.26	102.44	94.63	103.13	95.58
9	96.76	99.10	73.13	93.55	105.44	90.22	102.47	94.38	105.71	95.45
10	96.69	97.96	75.68	94.29	105.64	90.28	102.50	94.27	105.77	95.63
11	96.78	97.96	77.53	94.35	105.93	90.28	102.56	94.29	105.79	95.42
12	96.94	97.97	78.12	94.72	106.15	90.15	102.57	94.46	105.81	95.52
2005										
1	97.30	98.47	75.88	95.61	106.18	90.03	102.62	93.40	105.88	96.63
2	98.06	99.90	73.33	96.03	106.19	90.23	102.69	94.10	106.04	100.21
3	98.30	100.77	71.68	96.48	106.22	90.34	102.68	94.07	106.00	95.82

表五：乙類消費物價指數數列

10/1999 - 9/2000=100										
年/月	總指數	糧食及飲品類	衣履類	租金及住屋 開支類	烟酒類	家居用品類	醫療類	交通及通訊類	教育及消閒類	其他商品及服務類
1	2	3	4	5	6	7	8	9	10	11
權數	100.00	31.50	6.22	27.13	1.26	3.51	2.16	10.13	11.54	6.55
2004										
3	93.05	96.13	70.78	92.28	105.10	88.92	101.35	93.11	96.53	93.55
4	93.28	96.19	72.99	92.36	105.15	89.08	101.32	93.56	96.59	93.52
5	93.37	95.61	75.28	92.76	105.39	89.05	101.33	93.64	96.63	93.48
6	93.62	96.18	75.64	92.49	105.41	89.22	101.35	94.09	96.82	94.27
7	93.96	97.21	73.50	92.67	105.72	89.35	101.26	94.24	97.07	94.95
8	94.18	97.63	72.44	92.72	105.78	89.63	101.46	95.08	97.06	95.58
9	94.79	98.88	73.41	92.82	105.70	89.62	101.49	94.80	98.69	95.05
10	94.86	98.19	74.98	93.53	105.88	89.63	101.58	94.69	98.82	95.05
11	95.06	98.34	76.59	93.65	106.13	89.66	101.61	94.72	98.89	95.06
12	95.31	98.37	77.48	94.10	106.25	89.61	101.61	94.79	98.91	95.81
2005										
1	95.58	98.84	75.75	95.17	106.32	89.52	101.71	93.49	98.96	96.91
2	96.32	99.97	73.45	95.66	106.33	90.11	101.77	94.33	99.31	100.59
3	96.35	100.58	71.81	96.37	106.37	90.21	101.77	94.73	99.17	96.26

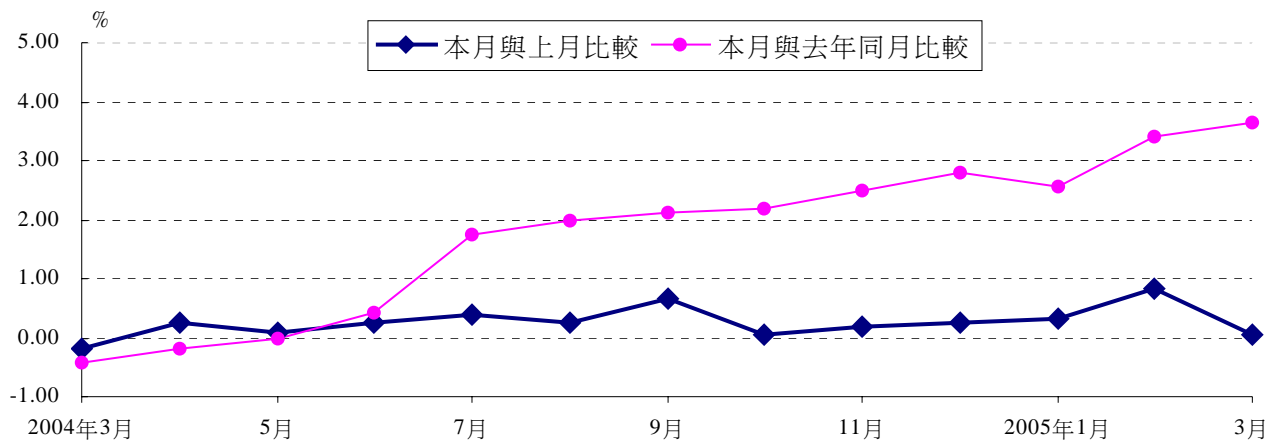
表六：部分食品平均零售價

澳門元

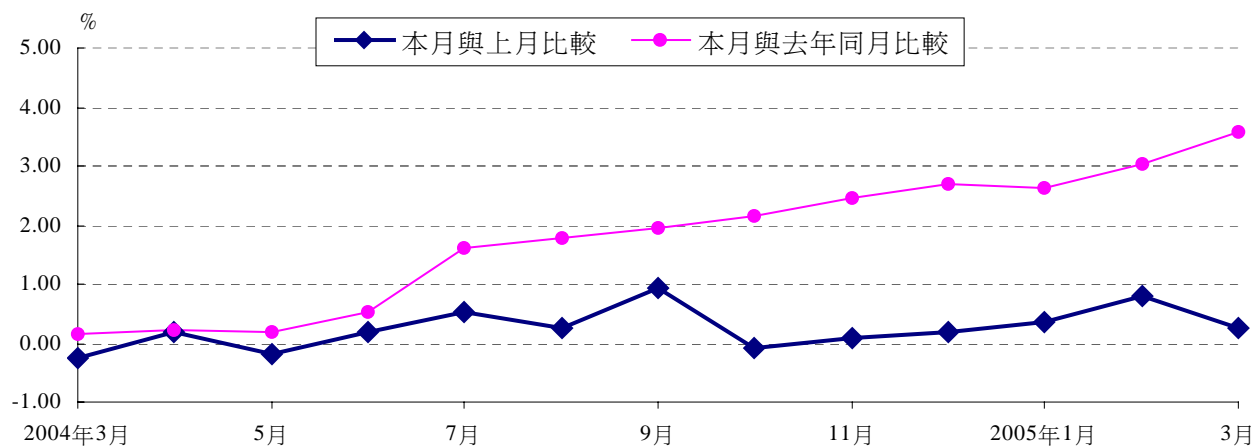
項目	單位	平均零售價						
		2004年				2005年		
		3月	10月	11月	12月	1月	2月	3月
1	2	3	4	5	6	7	8	9
米								
泰國米(包裝)	公斤	6.15	6.49	6.33	6.30	6.25	6.28	6.23
新鮮鹹水魚								
紅衫魚	公斤	29.46	29.65	32.16	34.14	33.03	34.65	30.47
鱸魚	公斤	76.39	67.28	68.65	57.15	64.48	69.31	71.07
撻沙魚	公斤	84.24	84.87	81.04	78.87	73.20	79.13	68.38
新鮮淡水魚								
鯪魚	公斤	18.67	19.20	19.32	19.36	19.29	19.01	18.75
生魚	公斤	20.99	20.38	20.02	19.08	19.47	20.27	20.21
大魚頭	公斤	30.70	30.52	30.55	32.35	32.15	33.24	33.58
新鮮豬肉								
瘦肉	公斤	30.22	34.95	34.95	34.95	34.95	34.95	34.95
豬扒	公斤	29.28	35.42	35.42	35.42	35.42	35.42	35.89
新鮮牛肉								
牛腩	公斤	38.25	37.78	37.78	37.78	37.78	37.78	37.78
牛肉	公斤	39.20	38.72	38.72	38.72	38.72	38.72	38.72
家禽								
雞	公斤	25.90	25.74	25.74	25.74	25.74	26.56	26.27
鴨	公斤	... ^a	... ^a	... ^a	... ^a	... ^a	... ^a	... ^a
新鮮蔬菜								
白菜	公斤	6.58	6.47	5.95	6.06	5.89	7.39	8.72
菜心	公斤	8.62	8.03	8.30	7.54	8.29	10.07	12.40
中國生菜	公斤	4.36	6.73	5.83	5.96	5.14	6.28	6.85
西蘭花	公斤	12.23	14.79	14.78	13.99	12.25	12.15	12.91
番茄	公斤	6.30	7.74	7.51	7.35	6.85	6.35	6.45
馬鈴薯	公斤	6.12	6.39	6.44	6.29	6.30	6.39	6.26
洋葱	公斤	8.29	7.30	7.33	7.53	7.22	7.64	7.82
新鮮水果								
橙	個	2.93	3.23	3.12	3.04	3.26	3.33	3.28
蘋果	個	2.64	2.89	2.87	2.60	2.51	2.65	2.63
香蕉	公斤	6.68	6.66	6.67	6.61	6.61	6.65	6.74
蛋								
雞蛋	隻	0.66	0.68	0.68	0.68	0.66	0.66	0.66

^a 沒有進口相關家禽，故未能提供零售價格。

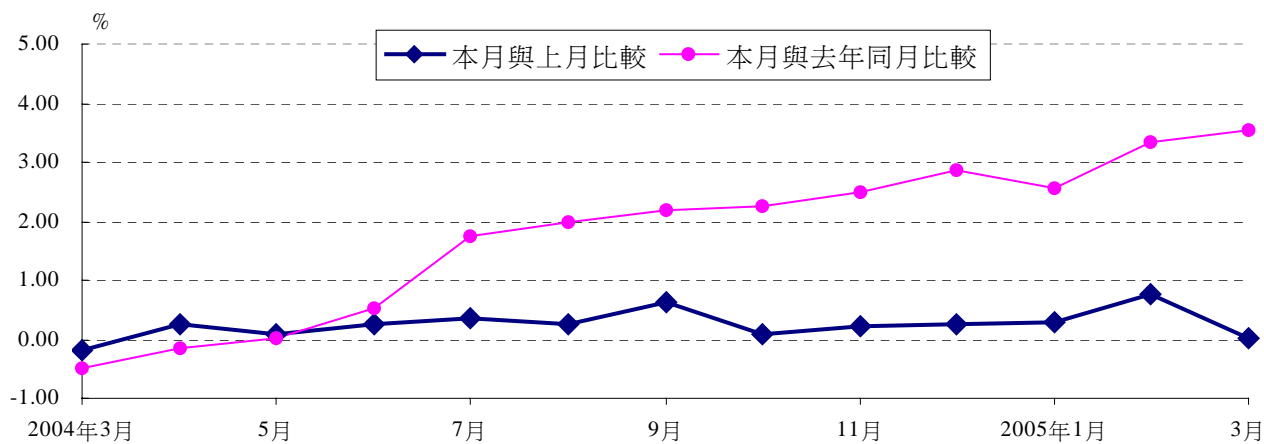
圖二：綜合消費物價指數變動



圖三：甲類消費物價指數變動



圖四：乙類消費物價指數變動



表七：綜合消費物價指數的季度變動

10/1999 - 9/2000 = 100

年/季	總指數	糧食及飲品類	衣履類	租金及住屋開支類	烟酒類	家居用品類	醫療類	交通及通訊類	教育及消閒類	其他商品及服務類
1	2	3	4	5	6	7	8	9	10	11
權數	100.00	31.35	5.26	29.93	1.23	3.22	2.42	9.81	10.89	5.89
指數										
2004										
1	93.54	96.12	70.10	91.81	105.05	89.04	100.71	94.50	98.76	95.34
2	93.79	95.97	75.23	92.24	105.22	89.01	100.77	94.40	98.80	93.74
3	94.71	98.05	73.17	92.45	105.60	89.42	100.82	95.49	99.81	95.07
4	95.46	98.36	76.66	93.47	105.98	89.54	100.95	95.36	101.25	95.23
2005										
1	96.55	99.94	73.82	95.44	106.25	89.84	101.09	95.11	101.42	97.63
變動 (%)										
與上季比較	1.14	1.61	-3.70	2.11	0.25	0.34	0.14	-0.26	0.16	2.53
與去年同季比較	3.22	3.97	5.31	3.95	1.14	0.90	0.38	0.65	2.69	2.41

以下統計表可在本局網頁下載

- 一G - 綜合消費物價指數
- 一A - 甲類消費物價指數
- 一B - 乙類消費物價指數
- 二G - 綜合消費物價指數的每月變動
- 二A - 甲類消費物價指數的每月變動
- 二B - 乙類消費物價指數的每月變動
- 三G - 過去12個月按大類計算之綜合消費物價指數的平均變動
- 三A - 過去12個月按大類計算之甲類消費物價指數的平均變動
- 三B - 過去12個月按大類計算之乙類消費物價指數的平均變動
- 四G - 按大類、級別及組別之物品及服務計算的綜合消費物價指數及主要變動
- 四A - 按大類、級別及組別之物品及服務計算的甲類消費物價指數及主要變動
- 四B - 按大類、級別及組別之物品及服務計算的乙類消費物價指數及主要變動
- 五 - 部分主要食品平均零售價
- 六G - 綜合消費物價指數的季度變動
- 六A - 甲類消費物價指數的季度變動
- 六B - 乙類消費物價指數的季度變動
- 七G - 綜合消費物價總指數及大類指數的變動
- 七A - 甲類消費物價總指數及大類指數的變動
- 七B - 乙類消費物價總指數及大類指數的變動