

ÍNDICES DE COMÉRCIO EXTERNO

2º TRIMESTRE/2003

Nº 2

O índice de valor de exportação, no segundo trimestre de 2003, situou-se em 134,7, traduzindo variações positivas de 32,7% e 8,9% em relação ao 1º trimestre de 2003 e ao 2º trimestre de 2002, respectivamente. Quanto ao índice de valor de importação, este foi de 143,0, registando crescimentos de 26,8% e 4,7% em relação ao 1º trimestre de 2003 e ao período homólogo de 2002, respectivamente.

Quadro 1: Síntese dos Índices de Comércio Externo

Ano 1996=100

Período	Exportação			Importação			Termos de troca
	Valor	Preços	Volume	Valor	Preços	Volume	
1997	107,7	103,5	104,1	104,2	104,7	99,6	98,9
1998	107,5	100,6	106,8	97,9	98,5	99,4	102,2
1999	110,6	99,3	111,4	98,7	96,3	102,5	103,1
2000	128,2	101,4	126,4	112,9	100,7	112,1	100,7
2001	116,2	97,3	119,4	120,3	97,3	123,6	100,0
2002	119,0	94,1	126,5	127,2	94,4	134,8	99,7
2001 3º Trimestre	133,4	95,4	139,8	121,3	96,7	125,4	98,7
4º Trimestre	117,0	96,5	121,2	118,8	94,5	125,8	102,1
2002 1º Trimestre	89,6	98,0	91,5	106,0	96,1	110,3	102,0
2º Trimestre	123,7	92,3	134,0	136,6	92,4	147,9	99,9
3º Trimestre	137,8	90,9	151,6	135,6	93,7	144,8	97,0
4º Trimestre	124,9	95,2	131,2	130,4	95,3	136,9	99,9
2003 1º Trimestre @	101,5	99,9	101,6	112,8	94,5	119,4	105,7
2º Trimestre @	134,7	92,1	146,2	143,0	92,0	155,4	100,1

@ Os dados vão ser revistos no futuro

Notas: 1. Por "termos de troca" entende-se o quociente entre o índice de preços de exportação e o índice de preços de importação, multiplicado por cem;

2. No quadro 1, a "importação" não inclui dados referentes a aviões, helicópteros e outros veículos aéreos.

No segundo trimestre de 2003, o índice de preços de exportação situou-se em 92,1, correspondendo a um decréscimo de 7,8% relativamente ao trimestre anterior. Para esta variação contribuíram, fundamentalmente, os decréscimos de 8,0% e 6,7% verificados nos produtos **têxteis e não têxteis**, respectivamente. Comparativamente ao período homólogo de 2002, o índice de preços de exportação evidenciou uma descida de 0,2%, tendo os **têxteis** registado um acréscimo de 0,1%, mas os **não têxteis** uma descida de 0,9%.

Quadro 2: Exportação
Síntese dos Índices Segundo os Dois Grandes Grupos de Produtos

Ano 1996=100

Período	Têxteis			Não Têxteis		
	Valor	Preços	Volume	Valor	Preços	Volume
1997	114,2	104,7	109,0	80,9	96,5	83,9
1998	113,8	101,6	112,0	80,9	95,6	84,6
1999	116,3	102,4	113,6	86,5	84,5	102,4
2000	133,1	105,6	126,1	107,5	82,6	130,2
2001	122,3	101,8	120,1	90,5	78,8	114,8
2002	124,8	98,5	126,7	95,0	77,3	122,9
2001 3º Trimestre	146,4	99,2	147,6	79,0	78,6	100,6
4º Trimestre	124,3	99,8	124,5	86,1	82,2	104,7
2002 1º Trimestre	90,6	104,8	86,4	85,9	72,4	118,5
2º Trimestre	129,1	96,0	134,4	101,4	77,7	130,5
3º Trimestre	148,9	94,4	157,8	91,5	78,3	116,9
4º Trimestre	130,6	98,9	132,1	101,4	80,9	125,3
2003 1º Trimestre @	101,7	104,4	97,4	100,8	82,5	122,2
2º Trimestre @	142,2	96,1	147,9	103,3	77,0	134,1

@ Os dados vão ser revistos no futuro

Por seu turno, o índice de preços de importação no segundo trimestre de 2003 atingiu o nível de 92,0, registando uma variação negativa de 2,6% relativamente ao trimestre anterior. Os decréscimos registados nos **bens de consumo, combustíveis e lubrificantes** e **bens de capital** foram de 5,7%, 2,9% e 3,5%, respectivamente. O índice de preços de **matérias-primas e produtos semi-transformados** evidenciou um acréscimo de 0,7%. Contudo, em relação ao período homólogo do ano transacto, o índice de preços de importação registou uma diminuição de 0,4%, graças ao decréscimo de 2,9% registado nos **matérias-primas e produtos semi-transformados**. Os índices de preços de **bens de consumo, combustíveis e lubrificantes** e **bens de capital** evidenciaram acréscimos de 0,5%, 8,6% e 2,5%, respectivamente.

No que diz respeito aos índices de volume no trimestre em referência, estes atingiram 146,2 para a exportação e 155,4 para a importação, correspondendo, em relação ao trimestre anterior, a acréscimos de 43,9% e 30,2%, respectivamente. Comparativamente ao período homólogo do ano anterior, verificaram-se acréscimos de 9,1% e 5,1%, respectivamente nos índices de volume de exportação e de importação.

Quadro 3: Importação
Síntese dos Índices Segundo a CGCE

Ano1996=100

Período	Bens de Consumo			Mat. Primas e Prod. Semi-Trans.		
	Valor	Preços	Volume	Valor	Preços	Volume
1997	99,8	107,0	93,3	104,2	105,3	99,0
1998	93,9	99,5	94,3	100,8	102,1	98,7
1999	101,3	93,2	108,6	97,6	101,8	95,8
2000	124,1	97,3	127,5	104,8	105,0	99,8
2001	146,9	90,5	162,4	98,8	105,2	93,9
2002	169,6	81,7	207,5	97,7	105,3	92,7
2001 3º Trimestre	153,2	90,0	170,3	102,3	104,6	97,7
4º Trimestre	164,5	84,6	194,3	92,7	106,1	87,4
2002 1º Trimestre	140,3	86,9	161,4	75,4	104,1	72,4
2º Trimestre	171,8	77,6	221,3	113,1	105,0	107,8
3º Trimestre	183,9	79,4	231,7	103,4	106,1	97,5
4º Trimestre	182,5	83,1	219,5	98,8	106,3	93,0
2003 1º Trimestre @	165,6	82,7	200,1	80,4	101,3	79,4
2º Trimestre @	188,0	78,0	241,1	115,3	102,0	113,0

Ano1996=100

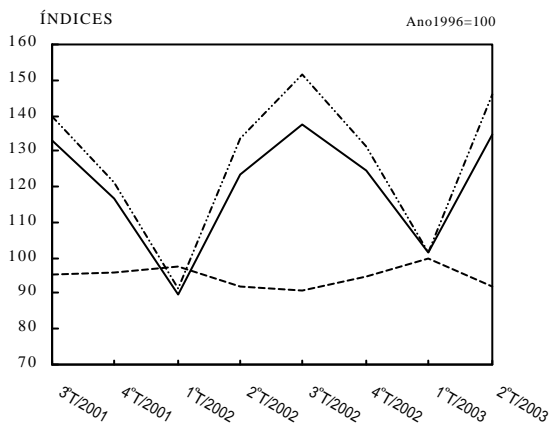
Período	Combustíveis e Lubrificantes			Bens de Capital		
	Valor	Preços	Volume	Valor	Preços	Volume
1997	105,3	100,0	105,3	115,4	99,5	115,9
1998	97,3	89,5	108,7	93,0	84,8	109,6
1999	99,6	93,6	106,4	97,2	81,3	119,6
2000	134,9	122,2	110,4	114,3	79,5	143,7
2001	147,6	121,2	121,8	152,3	74,5	204,4
2002	144,1	116,5	123,7	168,0	80,0	210,0
2001 3º Trimestre	152,2	116,1	131,2	122,8	73,6	166,9
4º Trimestre	146,7	114,8	127,8	125,7	72,9	172,4
2002 1º Trimestre	121,5	108,6	111,8	175,6	81,6	215,1
2º Trimestre	136,1	115,5	117,9	174,6	78,6	222,0
3º Trimestre	167,3	119,0	140,7	166,8	81,0	206,1
4º Trimestre	151,3	122,9	123,2	154,8	78,7	196,6
2003 1º Trimestre @	136,5	129,2	105,6	138,5	83,5	165,9
2º Trimestre @	159,4	125,4	127,1	167,4	80,6	207,6

@ Os dados vão ser revistos no futuro

Nota: No quadro 3, a "importação" não inclui dados referentes a aviões, helicópteros e outros veículos aéreos.

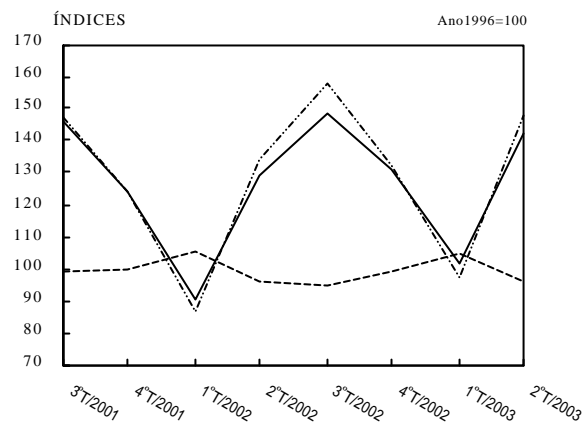
EXPORTAÇÃO TOTAL

— VALOR
 - - - - - PREÇOS
 - · - · - · VOLUME



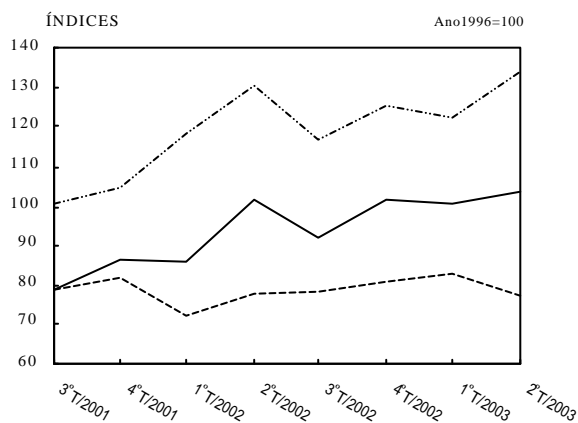
EXPORTAÇÃO TÊXTEIS

— VALOR
 - - - - - PREÇOS
 - · - · - · VOLUME

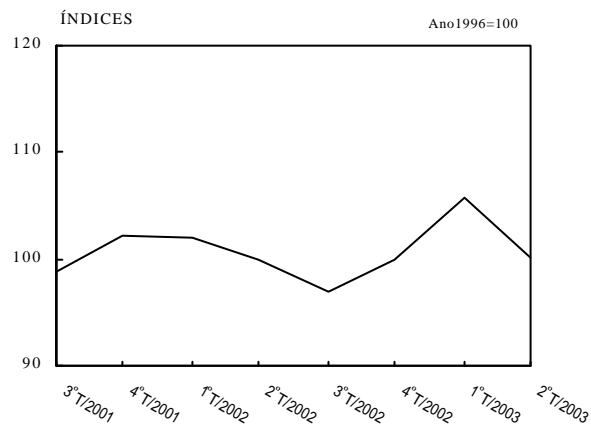


EXPORTAÇÃO NÃO TÊXTEIS

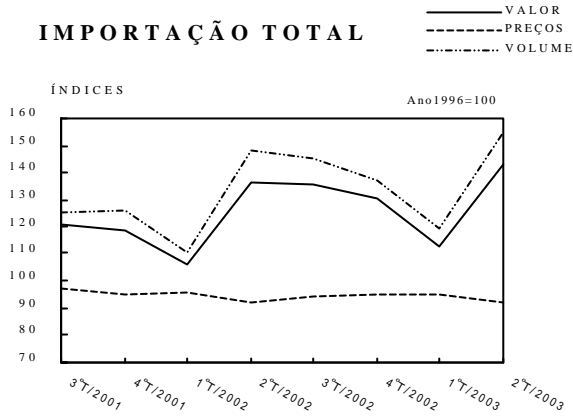
— VALOR
 - - - - - PREÇOS
 - · - · - · VOLUME



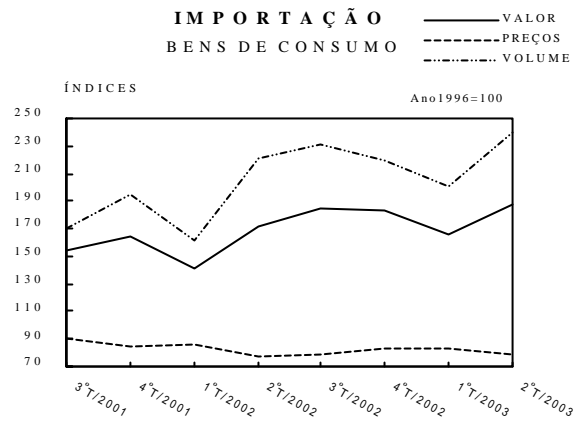
TERMOS DE TROCA



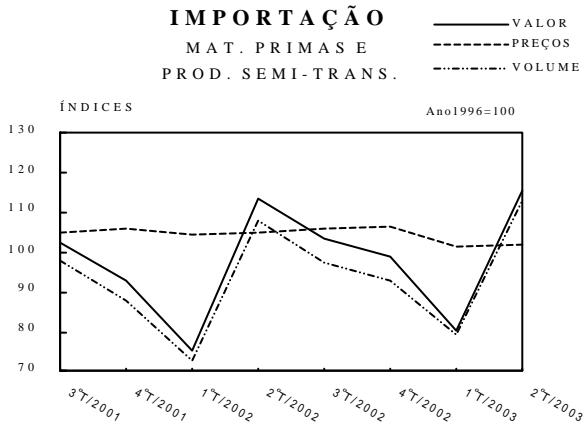
IMPORTAÇÃO TOTAL




IMPORTAÇÃO BENS DE CONSUMO



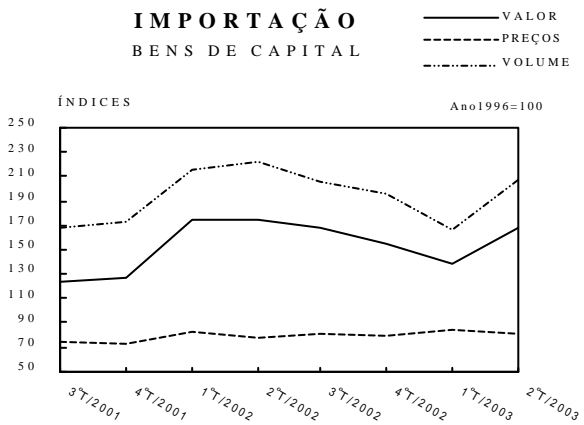
IMPORTAÇÃO MAT. PRIMAS E PROD. SEMI-TRANS.



IMPORTAÇÃO COMBUSTÍVEIS E LUBRIFICANTES



IMPORTAÇÃO BENS DE CAPITAL



Nota: Os gráficos não incluem dados de aviões, helicópteros e outros veículos aéreos.

Notas:

1. A nova metodologia que se apresenta tem por objectivo facultar aos utilizadores de informação estatística os instrumentos que permitam uma maior maleabilidade na comparação dos dados. Isto é, até aqui apenas era possível a comparação de informação relativa a períodos homólogos. A partir de agora há condições para a comparabilidade directa entre quaisquer períodos.
2. A partir de 1999, a informação contida nesta folha rápida relativa aos índices do Comércio Externo é determinada de acordo com a nova metodologia. Com o intuito de melhor servir o público utilizador, os índices agora divulgados já foram recalculados consoante a nova metodologia.
3. Os índices do Comércio Externo são constituídos pelos índices de valor, de preços e de volume, sendo calculados a partir das licenças e declarações de exportação e de importação de mercadorias, numa base trimestral e anual, de modo a permitir um conhecimento das respectivas evoluções temporais.
4. Segundo a nova metodologia, são determinados os seguintes índices, para os quais o ano base é o ano imediatamente anterior (link index):
 - 4.1. **Índice de valor** – trimestral, é o quociente entre o valor no período de referência e o valor médio dos quatro trimestres do ano imediatamente anterior, multiplicado por cem. Índice de valor anual é, por sua vez, o quociente entre os valores totais do ano de referência e do ano imediatamente anterior, multiplicado por cem.
 - 4.2. **Índice de preços** - é um índice de Paasche. O respectivo índice trimestral é calculado pela relação do preço médio de cada item considerado no trimestre de referência sobre o preço médio, do mesmo item, dos quatro trimestres do ano imediatamente anterior, multiplicado pelo factor de ponderação, com base no volume de mercadorias comercializadas no período de referência. Por outro lado, o índice de preços anual corresponde à média dos índices trimestrais verificados no ano em análise.
 - 4.3. **Índice de volume** - é um índice de Laspeyres. O índice de volume trimestral é calculado pela relação do índice de valor trimestral sobre o índice de preços trimestral de Paasche, multiplicado por cem. O índice anual de volume é o quociente entre o índice de valor anual e o índice de preços anual, multiplicado por cem.

Com o produto resultante da multiplicação destes índices referentes a diversos anos, desde o ano base de 1996 até ao ano em referência, apura-se o “índice em cadeia” (chain index) – de valor, de preços e de volume.

5. Por “termos de troca” entende-se o quociente entre o índice de preços da exportação e o índice de preços da importação, multiplicado por cem.
6. No cálculo dos índices, excluem-se os itens cujo número de transacções seja reduzido ou que envolvam montantes baixos ou cujos preços unitários sofram flutuações significativas, no sentido de evitar valores anormais e não representativos, na evolução temporal, dos índices do Comércio Externo.
7. No que diz respeito à importação, as categorias económicas, segundo as quais a informação é apresentada, obedecem à Classificação por grandes categorias económicas (CGCE), designadamente “Bens de consumo”, “Matérias-primas e produtos semi-transformados”, “Combustíveis e lubrificantes” e “Bens de capital”. No que se refere à exportação, os grupos de produtos, segundo os quais a informação é apresentada, seguem a Classificação das actividades económicas de Macau, Revisão 1 (CAM – Rev.1), nomeadamente os dois grandes grupos de produtos – “Têxteis” e “Não têxteis”.

INFORMAÇÃO DISPONÍVEL**QUADROS****IMPORTAÇÃO**

1. Índices de importação (de valor, de preços e de volume)
2. Índices de importação de bens de consumo (de valor, de preços e de volume)
 - i Índices de produtos alimentares, bebidas e tabaco
 - ii Índices de outros bens de consumo
3. Índices de importação de matérias-primas e produtos semi-transformados (de valor, de preços e de volume)
 - i Índices de matérias têxteis
 - ii Índices de materiais de construção
 - iii Índices de outras matérias-primas e produtos semi-transformados
4. Índices de importação de combustíveis e lubrificantes (de valor, de preços e de volume)
5. Índices de importação de bens de capital (de valor, de preços e de volume)

EXPORTAÇÃO

6. Índices de exportação (de valor, de preços e de volume)
7. Índices de exportação de têxteis (de valor, de preços e de volume)
8. Índices de exportação de não têxteis (de valor, de preços e de volume)

EXPORTAÇÃO DOMÉSTICA

9. Índices de exportação doméstica (de valor, de preços e de volume)
10. Índices de exportação doméstica de têxteis (de valor, de preços e de volume)
11. Índices de exportação doméstica de não têxteis (de valor, de preços e de volume)

REEXPORTAÇÃO

12. Índices de reexportação (de valor, de preços e de volume)
13. Índices de reexportação de têxteis (de valor, de preços e de volume)
14. Índices de reexportação de não têxteis (de valor, de preços e de volume)