

教育調查

INQUÉRITO AO ENSINO

EDUCATION SURVEY

如欲索取進一步資料，可聯絡
統計暨普查局文件暨資料傳播中心
Para efeitos de informação contacte o
Centro de Documentação e Difusão de Informação da DSEC
Further information can be obtained from Documentation and Information Centre of
Statistics and Census Service

宋玉生廣場411 - 417號 皇朝廣場17樓
電話：3995311
圖文傳真：307825
Alameda Dr. Carlos d'Assumpção, n° 411- 417,
Edf. "Dynasty Plaza" 17º andar
Telefone: 3995311
Fax: 307825
17th floor, "Dynasty Plaza" Bldg.,
411 - 417 Alameda Dr. Carlos d'Assumpção, Macao
Telephone : 3995311
Fax : 307825

電子郵件地址：info@dsec.gov.mo
E-mail: info@dsec.gov.mo
網頁地址：http:// www.dsec.gov.mo
Homepage: http:// www.dsec.gov.mo

官方統計
Estatística Oficial
Official Statistics

倘刊登此等統計資料，須指出資料來源
A reprodução destes dados só é permitida com indicação da fonte
Reproduction of data is allowed provided the source is quoted

2003/2004

編輯：統計暨普查局
二零零五年四月於澳門
圖表設計：統計暨普查局
印刷：統計暨普查局

Editor: DSEC
Macau, Abril de 2005
Design Gráfico: DSEC
Impressão: DSEC

Published by: DSEC
Macao, April 2005
Design : DSEC
Printed by : DSEC

目錄
ÍNDICE
CONTENTS

結果分析

Análise dos resultados

Analysis of results

1. 概況	5
Informação global	15
Summary	25
2. 正規教育	
Ensino curricular	
Regular education	
2.1 學前、小學、中學、技術及職業教育	6
Ensinos pré-escolar, primário, secundário e educação técnica e profissional	16
Pre-primary, primary, secondary and vocational-technical secondary education	26
2.2 高等教育	8
Ensino superior	19
Higher education	29
3. 其他教育類別	
Outros tipos de ensino	
Other types of education	
3.1 特殊教育	10
Ensino especial	21
Special education	31
3.2 成人教育	11
Educação de adultos	22
Adult education	32
說明	35
Notas explicativas	37
Explanatory notes	39

符號註釋及縮寫	41
Sinais convencionais e siglas	
Symbols and abbreviations	
統計表	43
Quadros	45
Tables	48
- 總體結果	51
Informação global	
Overall results	
- 正規教育	57
Ensino curricular	
Regular education	
- 特殊教育	96
Ensino especial	
Special education	
- 成人教育	101
Educação de adultos	
Adult education	
高等及成人教育課程編碼表	115
Tabela de codigos dos cursos de educação superior e de adultos	
Table of coding of courses in higher and adult education	
按主題劃分之統計表索引	117
Índice dos quadros por assuntos	119
Index of tables by subject	122
其他備索之統計表	125
Outros quadros disponíveis	127
Other available tables	129

1. 概況

在2003/2004學年全澳共有143間學校或機構提供正規教育，其中131間為學前、小學、中學、技術及職業教育，而12間為澳門特別行政區政府認可的高等教育機構^a，至於特殊教育學校則有15間。此外，在成人教育方面，是次調查共收集了129間教學場所的資料。

提供正規教育的學校主要分佈在花地瑪堂區、大堂區及聖安多尼堂區，分別佔總數的28.7%、23.8%及17.5%；在特殊教育方面，逾半數(53.3%)的學校座落於花地瑪堂區；而提供成人教育的場所則集中在大堂區，佔30.2%。

從事正規教育的教師共5 445人，其中學前、小學、中學、技術及職業教育的教師有4 341人，高等教育1 104人。與2002/2003學年比較，教師總人數增加2.3%；教師中女性佔多數，為64.8%。而從事特殊教育及成人教育的教師分別有116人及2 299人。

在2003/2004學年終，接受正規教育的學生總數為110 494人，較上一學年微升0.2%；其中就讀學前、小學、中學、技術及職業教育的學生共96 814人，高等教育學生為13 680人。至於教師與學年終學生之比例為1比20.3。特殊教育方面，學年終學生共568人；而成人教育的註冊學生為96 131人次。與2002/2003學年比較，特殊教育的學生數目減少3.2%，而成人教育則上升11.0%。

在就學率方面，學前教育的就學率為97.8%、小學104.5%、中學91.2%（其中技術及職業教育佔4.7%）、高等教育則為39.2%。在升級率方面，正規教育（學前、小學、中學及技術及職業教育）為89.8%，特殊教育為32.9%，而成人教育的完成率為83.6%。

在2003/2004學年各政府部門、銀行、機構及基金會共發放了7 185宗助學金予申請者，總金額達9 707萬元。其中，中學生的人均助學金金額為2 714元，高等教育之人均金額為19 128元。

^a 其中一所在參考學年沒有舉辦高等教育課程。

2. 正規教育

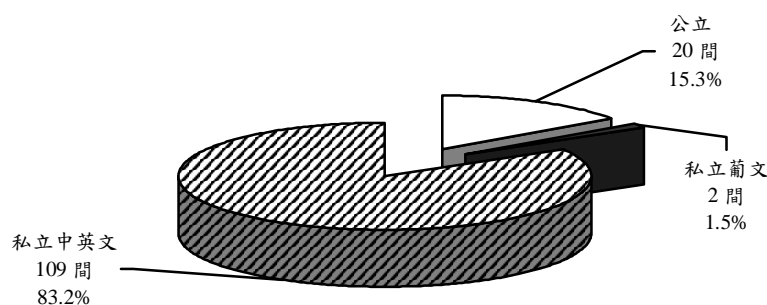
2.1 學前、小學、中學、技術及職業教育

學校

2003/2004學年全澳提供學前、小學、中學、技術及職業教育的學校共131間，當中私立學校佔84.7%，公立學校佔15.3%。在111間私立學校中，79.3%(88間)已納入免費及普及基礎教育網絡。

在上述131間學校中，45.8%設有學前教育、62.6%設有小學、45.0%設有中學、3.1%設有技術及職業教育；而同時設有學前、小學及中學的學校佔9.2%^b。在授課語言方面，84.7%的學校以中文為主要授課語言。大部分屬日制學校，佔總體89.3%。

圖一：按教育機構類別統計之學校數目



在職員工

2003/2004學年的教師數目為4 341人，較上一學年增加3.1%。大部分任教於私立學校，佔總數90.5%。

教師以女性佔大多數，達73.0%。教師的年齡中位數為33.9歲，其中26.1%的年齡介乎25至29歲之間。

按出生地統計，46.5%的教師出生於澳門，41.2%出生於中國大陸。36.0%的教師在澳門從事教學工作5年或以下，而15年或以上的佔27.7%。另外，91.6%的教師擁有高等教育學歷，較上一學年增加2.1個百分點。按主要授課程度統計，任教於學前教育的佔10.7%，小學37.2%，中學49.1%，技術及職業教育3.0%。

^b 由於一間學校可同時提供不同程度的教育，其百分比之和大於一百。

在職的行政、技術及助理員工共有1 221人，較上一學年增加1.9%；當中以女性為主，達74.5%。

學生

2003/2004學年的年終學生總數為96 814人，較2002/2003學年減少1.5%。學生中男性佔51.4%，女性佔48.6%。

表一：學年終學生主要指標

教育程度	學年	2003/2004					
	2002/ 2003	數目	(%)	男性 (%)	女性 (%)	年齡 中位數	升級率 (%)
總數	98 271	96 814	100.0	51.4	48.6	12.4	89.8
學前	12 737	11 936	12.3	51.6	48.4	4.7	99.1
小學	41 535	39 278	40.6	53.0	47.0	9.8	93.2
中學	41 551	43 251	44.7	50.0	50.0	15.9	84.6
技術及職業	2 448	2 349	2.4	51.7	48.3	16.8	83.6

就讀學前教育的學生佔12.3%，小學生佔40.6%，中學生佔44.7%，而技術及職業教育的學生佔2.4%。與上一學年比較，學前及小學教育的學生人數所佔比例均有所下降，分別減少0.6及1.7個百分點，而中學生的比例則上升2.4個百分點。按教育機構類別統計，94.6%學生就讀於私立學校。按出生地統計，出生於澳門及中國大陸的學生分別佔總數的83.9%及12.8%。

在就學率方面，學前教育為97.8%、小學為104.5%、中學為86.5%、技術及職業教育為4.7%。在每班學生人數方面，學前教育平均每班32.9人、小學37.7人、中學43.2人、技術及職業教育30.5人。教師與學年終學生之比例為1比22.3。

在該學年內離校學生共3 065人，較上一學年大幅增加21.7%。離校學生中19.2%是小學生，中學生則佔64.3%。學生離校的原因主要是“自動退學”(36.8%)，其次是“工作”(17.1%)，而“本澳內轉校”佔(14.8%)。

財政

私立學校的平均**收入**和**支出**分別為972萬元及850萬元。而政府在2003/2004學年發給私立學校的津貼總金額為4.9億元，佔該等學校總收入的45.3%。

2.2 高等教育

院校

2003/2004學年教育調查共向12間獲政府認可的高等教育機構收集資料，其中一間在調查的參考學年沒有舉辦高等教育課程。按教育機構類別統計，屬公立的高等教育機構有4間，私立的8間。上述高等教育機構共擁有5 061部電腦，其中57.3%直接應用於教學活動。

在職員工

在2003/2004學年任教於高等教育機構的教師有1 104名，其中男性佔67.6%，女性佔32.4%。與上一學年比較，教師數目減少0.7%。

同期，98.8%的教師擁有高等教育學歷，其中以主修行政管理及商務與人文學範疇課程的居多，分別佔22.4%及20.1%。按職任統計，全職教師佔58.2%，兼職佔41.8%。30.7%的教師出生於中國大陸，在澳門及香港特區出生的則分別佔26.6%及19.7%。教師的年齡中位數為40.9歲。

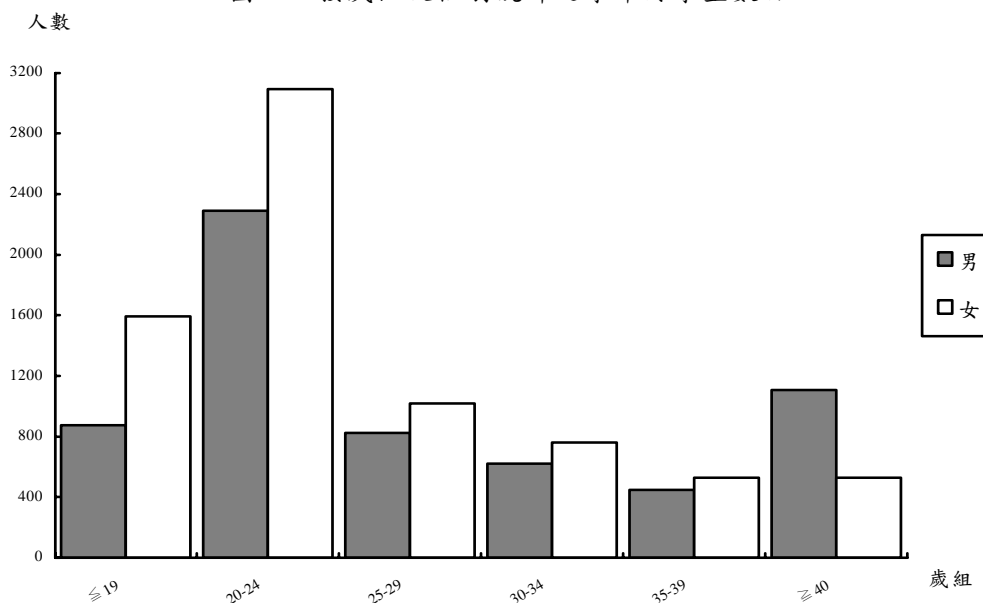
在職的行政、技術及助理員工數目為742名，較上一學年增加26.2%。

學生

2003/2004學年的年終學生人數為13 680人^c，較上一學年增加14.0%；女性佔學生總數55.0%，較上一學年微升0.3個百分點。學生的年齡中位數為24.1歲，較上一學年下降0.2歲；學生的年齡多處於20至24歲，佔總數39.4%。大部分學生在澳門出生，達64.7%。按註冊時的證明文件統計，本地生佔77.4%，外地生佔22.6%。

^c 指大部分時間(佔總課時三分之二或以上)在澳門進行的課程之學生。

圖二：按歲組及性別統計之學年終學生數目*



* 學生年齡以2003年12月31日為參考期

按修讀課程統計，以就讀行政管理及商務範疇課程的學生最多，佔42.1%；按學位統計，修讀學士學位及高等專科學位/文憑課程的學生分別佔53.1%及24.3%，而修讀碩士學位的佔16.9%。

2003/2004學年高等院校的畢業生共2 743人，當中女性佔63.3%。畢業生中高等專科生佔32.6%，學士生佔49.8%，碩士生佔14.1%。按修讀課程統計，35.5%的畢業生修讀行政管理及商務範疇的課程。

2003/2004學年高等院校的就學率是39.2%。教師與學年終學生數目之比例為1比12.4。

財政

2003/2004學年政府發給高等教育機構的津貼總金額為4.72億元，而高等教育機構的總收入及總支出分別為9.13億元及7.89億元。

3. 其他教育類別

3.1 特殊教育

學校

在2003/2004學年澳門有15間學校提供特殊教育（當中部分學校同時提供正規教育），其中60.0%為公立學校。

在職員工

從事特殊教育的教師共116人，較2002/2003學年增加9.4%。女性教師佔81.9%，而18.1%為男性。教師的年齡中位數為35.5歲。按學歷統計，87.9%的教師擁有高等教育學歷。

在職的行政、技術及助理人員共462人，當中女性佔80.5%。

學生

於2003/2004學年終，接受特殊教育的學生共568人，較上一學年減少3.2%。學生中65.1%為男性；年齡中位數是12.9歲；而升級率為32.9%。教師與學年終學生的比例為1比4.9。

表二：按性別統計之特殊教育教師及學年終學生數目

性別	2002/2003學年		2003/2004學年		變動率
	數目	%	數目	%	%
教師總數	106	100.0	116	100.0	9.4
男性	17	16.0	21	18.1	23.5
女性	89	84.0	95	81.9	6.7
學生總數	587	100.0	568	100.0	-3.2
男性	383	65.2	370	65.1	-3.4
女性	204	34.8	198	34.9	-2.9

3.2 成人教育

場所

教育調查收集了129間在2003年8月至2004年7月曾提供成人教育活動的場所資料，其中“主要活動為教育”之場所有102間。成人教育場所共有675間課室，擁有電腦2 605部，其中直接應用於教學的佔70.5%。

課程

成人教育場所在2003/2004學年內提供了1 120項課程，共4 660班次，其中“主要活動為教育”之場所開設的課程佔87.3%，而班次佔總數82.3%。按課時統計，短於4個月的課程佔67.4%，4至6個月的佔12.9%，7至11個月的佔8.2%，1年或以上的佔11.5%。短於4個月的課程中，以30小時或以下的最多，佔75.8%。按課程種類統計，以人文學、藝術、行政管理及商務範疇的課程居多，分別佔24.2%、19.6%及10.9%。按班次統計，屬人文學及藝術範疇的較多，分別佔總數28.7%及27.3%。

在職員工

在2003/2004學年從事成人教育的教師共2 299人，當中男性佔55.6%；與上一學年比較，教師數目增加27.9%。

另外，61.4%成人教育的教師擁有高等教育學歷，當中以主修人文學範疇課程的教師人數最多，佔41.4%。按職任統計，73.2%為兼職教師。37.1%的教師教授人文學範疇的課程，而教授屬藝術範疇課程的佔16.1%。成人教育教師的年齡中位數是36.8歲。按出生地統計，53.4%的教師在澳門出生，29.1%出生於中國大陸。

在職的行政、技術及助理人員數目共645人，較上一學年減少1.8%。

表三：按教授科目、出生地及學歷統計之成人教育教師

教授科目/出生地/學歷		2002/2003學年		2003/2004學年	
		數目	%	數目	%
教授科目	總數	1 798	100.0	2 299	100.0
	人文學	647	36.0	853	37.1
	行政管理及商務	191	10.6	170	7.4
	電腦	126	7.0	194	8.5
	藝術	261	14.5	371	16.1
	運輸服務	205	11.4	230	10.0
	其他	368	20.5	481	20.9
出生地	總數	1 798	100.0	2 299	100.0
	澳門	809	45.0	1 227	53.4
	中國大陸	623	34.7	670	29.1
	葡萄牙	29	1.6	37	1.6
	香港特區	144	8.0	185	8.0
	其他	193	10.7	180	7.9
學歷	總數	1 798	100.0	2 299	100.0
	高等教育	1 162	64.6	1 412	61.4
	師範	146	8.1	266	11.6
	中學	315	17.5	396	17.2
	其他	175	9.8	225	9.8

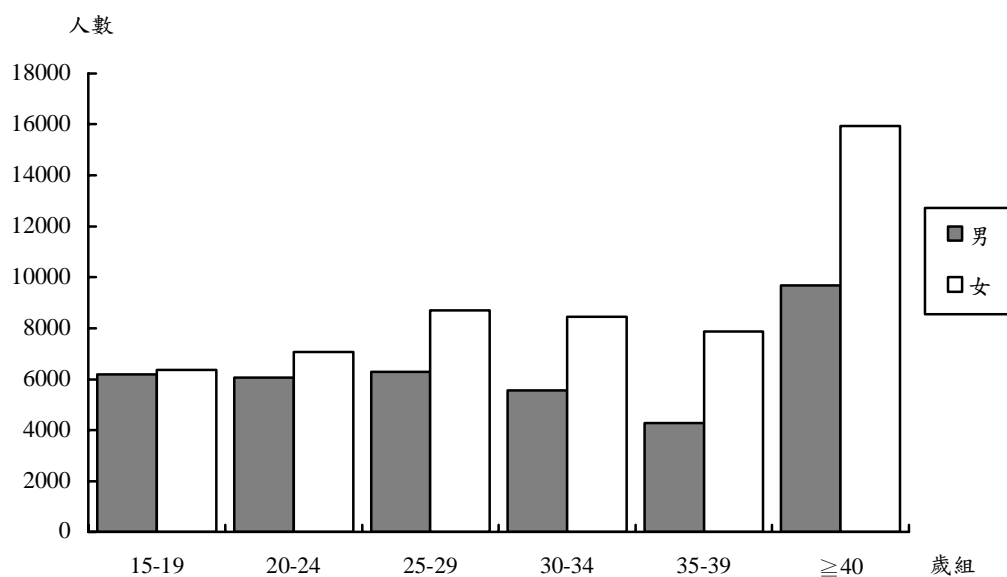
學生

2003/2004學年在成人教育場所註冊的學生（15歲或以上）共96 131人次，較上一學年增加11.0%；其中女性佔58.7%。學生的年齡中位數為32.0歲，較上一學年上升2.0歲。

同期，92.2%的學生報讀為期短於一年的課程，最多學生修讀屬人文學範疇的課程，佔總數20.8%；其次是行政管理及商務及運輸服務範疇的課程，分別佔19.7%及18.0%。

2003/2004學年成人教育的課程完成率為83.6%；而教師與學生的比例為1比41.8。

圖三：按歲組及性別統計之成人教育註冊學生數目*



* 學生年齡以2003年12月31日為參考期

白頁

Página vazia

Blank page

1. INFORMAÇÃO GLOBAL

No ano lectivo 2003/2004 existiam em Macau 143 estabelecimentos ou instituições a leccionar o ensino curricular, dos quais 131 ministravam os ensinos pré-escolar, primário, secundário, educação técnica e profissional, e os restantes 12, o ensino superior, sendo todos reconhecidos pelo Governo da Região Administrativa Especial de Macau^a. Além dos estabelecimentos acima mencionados, existiam ainda em Macau 15 que ministravam o ensino especial e 129 a educação de adultos.

Em termos de localização, verifica-se que a freguesia de N. Sra. de Fátima, apresenta o número mais elevado de estabelecimentos do ensino curricular (28,7%), seguindo-se as freguesias da Sé (23,8%) e de St^o. António (17,5%). Os estabelecimentos do ensino especial situam-se principalmente na freguesia de N. Sra. de Fátima (53,3%), enquanto que os da educação de adultos se situam na freguesia da Sé (30,2%).

O número total de docentes do ensino curricular foi de 5 445, representando um aumento de 2,3% relativamente ao ano lectivo de 2002/2003. Do total de professores, 4 341 leccionaram nos ensinos pré-escolar, primário, secundário, educação técnica e profissional, e 1 104 no ensino superior. No ensino curricular, 64,8% são professores do sexo feminino. No que concerne ao pessoal docente do ensino especial e da educação de adultos, havia 116 e 2 299 professores, respectivamente.

No final do ano lectivo de 2003/2004, 110 494 alunos frequentavam o ensino curricular: 96 814 alunos nos ensinos pré-escolar, primário, secundário, educação técnica e profissional e 13 680 no ensino superior. Em relação ao ano lectivo de 2002/2003, o número total de alunos subiu ligeiramente 0,2%. A relação docente/discente correspondeu a 1 para 20,3. Por seu turno, 568 alunos frequentaram o ensino especial e 96 131 estudaram em estabelecimentos que ministravam a educação de adultos. Relativamente ao ano lectivo de 2002/2003, registou-se um decréscimo de alunos de 3,2% no ensino especial e um aumento de 11,0% na educação de adultos.

Com relação à taxa de escolarização, verificou-se que a do ensino pré-escolar foi de 97,8%, enquanto que as dos ensinos primário, secundário (incluindo a educação técnica e profissional que foi de 4,7%) e superior foram, respectivamente, de 104,5%, 91,2% e 39,2%. Quanto às taxas de aprovação: no ensino curricular 89,8%, no ensino especial 32,9% e na educação de adultos 83,6%.

Durante o ano lectivo 2003/2004 os organismos do Governo, bancos, instituições e fundações concederam 7 185 bolsas de estudo, no valor total de 97,07 milhões de patacas. O valor médio da bolsa por aluno do ensino secundário foi de 2 714 patacas e o valor médio da bolsa por aluno do ensino superior foi de 19 128 patacas.

^a Uma instituição não ministrou cursos a nível do ensino superior nesse período de referência.

2. ENSINO CURRICULAR

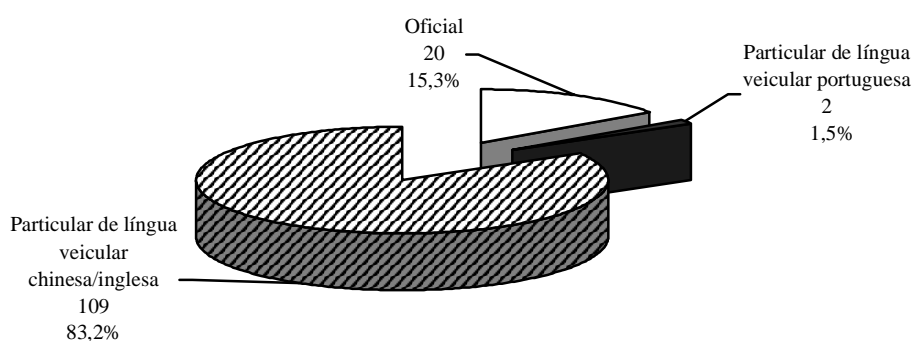
2.1 Ensinos pré-escolar, primário, secundário e educação técnica e profissional

Estabelecimentos

No ano lectivo de 2003/2004 existiam no Território 131 estabelecimentos que proporcionavam os ensinos pré-escolar, primário, secundário e a educação técnica e profissional. Relativamente à modalidade das instituições, 84,7% eram estabelecimentos particulares e 15,3% oficiais. Dos 111 estabelecimentos particulares, 88 (79,3%) já tinham aderido à rede escolar do ensino básico, universal e gratuito.

Dos 131 estabelecimentos acima mencionados, 45,8% oferecem o nível pré-escolar, 62,6% o ensino primário, 45,0% o ensino secundário e 3,1% a educação técnica e profissional. Os estabelecimentos que oferecem simultaneamente os três níveis de ensino correspondem a 9,2%^b. Quanto à língua veicular de ensino, a mais representativa é a *chinesa* (84,7%). A maioria dos estabelecimentos, 89,3%, funciona em regime diurno.

Gráfico 1 - Estabelecimentos, por modalidade de instituição



Pessoal ao serviço

O número do pessoal docente no ano lectivo 2003/2004 era de 4 341, o que significa um aumento de 3,1% relativamente ao ano escolar 2002/2003. A maior parte dos docentes (90,5%) prestava serviço nos estabelecimentos particulares.

^b Tendo em conta que os estabelecimentos de ensino do Território podem ministrar vários níveis de ensino em simultâneo, pelo que a soma das percentagens poderá ultrapassar os 100%.

Relativamente à distribuição dos docentes por sexo, 73,0% são do sexo feminino. A mediana das idades dos docentes é de 33,9 anos. Do total de docentes, 26,1% encontra-se no grupo etário dos 25 a 29 anos.

No que diz respeito ao local de nascimento, 46,5% dos docentes nasceram em Macau e 41,2% na China Continental. No que respeita aos anos de prestação de serviço no Território, 36,0% prestaram serviço por um período inferior ou igual a 5 anos e 27,7% leccionaram durante 15 ou mais anos.

Constatou-se que 91,6% dos docentes tinham como habilitações um curso superior, o que representa um aumento de 2,1 pontos percentuais em relação ao ano lectivo anterior. Relativamente ao nível de ensino ministrado, 10,7% dos professores leccionavam no ensino pré-escolar, 37,2% no primário, 49,1% no secundário, 3,0% na educação técnica e profissional.

Quanto ao pessoal administrativo, técnico e auxiliar ao serviço, registou-se uma subida de 1,9% em relação ao ano lectivo anterior. Do total de 1 221 pessoas, 74,5% eram do sexo feminino.

Alunos

O número de alunos no final do ano lectivo de 2003/2004 era de 96 814, tendo descido 1,5% relativamente ao ano escolar 2002/2003, dos quais 51,4% eram do sexo masculino e 48,6% do sexo feminino.

Quadro 1 - Principais indicadores de alunos no final do ano lectivo

Ano lectivo Nível de Ensino	2002/ 2003	2003/2004					
	Nº	Nº	(%)	Masculino (%)	Feminino (%)	Idade mediana	Taxa de aprovação (%)
Total	98 271	96 814	100,0	51,4	48,6	12,4	89,8
Pré-escolar	12 737	11 936	12,3	51,6	48,4	4,7	99,1
Primário	41 535	39 278	40,6	53,0	47,0	9,8	93,2
Secundário	41 551	43 251	44,7	50,0	50,0	15,9	84,6
Educação técnica e profissional	2 448	2 349	2,4	51,7	48,3	16,8	83,6

No que respeita à distribuição de alunos por níveis de ensino, constata-se que 12,3% dos alunos frequentavam o ensino pré-escolar, 40,6% o primário e 44,7% o secundário, e 2,4% a educação técnica e profissional. Relativamente ao ano escolar 2002/2003, o número de alunos do ensino pré-escolar e primário registou uma quebra de 0,6 e 1,7 pontos percentuais, respectivamente, enquanto que o de alunos do ensino secundário apresentou uma subida de 2,4 pontos percentuais.

Quanto à modalidade das instituições, 94,6% dos alunos frequentavam estabelecimentos particulares. Relativamente ao local de nascimento, 83,9% dos alunos nasceram em Macau e 12,8% na China Continental.

Em termos de frequência escolar, salienta-se que a taxa de escolarização do ensino pré-escolar era de 97,8%, a do primário 104,5%, a do secundário 86,5% e a da educação técnica e profissional 4,7%. Com relação ao número médio de alunos por turma, registaram-se 32,9 alunos no ensino pré-escolar, 37,7 alunos no primário e 43,2 alunos no secundário e 30,5 alunos na educação técnica e profissional. No ano lectivo de 2003/2004, a relação docente/discente era de 1 para 22,3.

No ano lectivo 2003/2004, foi registada a saída de 3 065 alunos, tendo subido significativamente 21,7% em relação ao ano lectivo de 2002/2003. A maior parte dos alunos que saíram frequentava o ensino primário e secundário, representando respectivamente, 19,2% e 64,3% do total de saídas. A causa principal da saída dos alunos foi “iniciativa própria” (36,8%), seguindo-se “emprego” (17,1%), e “transferência para outros estabelecimentos de ensino no Território” (14,8%).

Financiamento

O valor das *receitas* e *despesas* médias dos estabelecimentos particulares de ensino foi de 9,72 e 8,50 milhões de patacas respectivamente. Os subsídios governamentais recebidos por estes estabelecimentos no ano lectivo de 2003/2004 foram de 490 milhões de patacas, correspondentes a 45,3% do total das receitas.

2.2 ENSINO SUPERIOR

Instituições

No ano lectivo 2003/2004 registaram-se 12 instituições de ensino superior reconhecidas pelo governo, das quais uma não ministrou cursos a nível do ensino superior. Em termos da modalidade das instituições, 4 estabelecimentos de ensino superior são oficiais, 8 são particulares. As instituições que leccionam o ensino superior possuem 5 061 computadores, dos quais 57,3% destinam-se directamente à actividade pedagógica.

Pessoal ao serviço

O pessoal docente no ano lectivo 2003/2004 era constituído por 1 104 professores. Assinala-se que 67,6% eram do sexo masculino, enquanto que 32,4% eram do sexo feminino. Relativamente ao ano lectivo de 2002/2003, o número dos docentes desceu 0,7%.

O número de professores com habilitações literárias de nível superior atingiu 98,8% do total, dos quais 22,4% tinham formação no âmbito de *Administração e comércio* e 20,1% no âmbito das *Humanidades*. Relativamente ao regime de trabalho, 58,2% dos professores leccionaram a tempo inteiro e 41,8% a tempo parcial. Quanto à naturalidade, 30,7% nasceram na China Continental, 26,6% em Macau e 19,7% na Região Administrativa Especial de Hong Kong. A mediana das idades dos docentes foi de 40,9 anos.

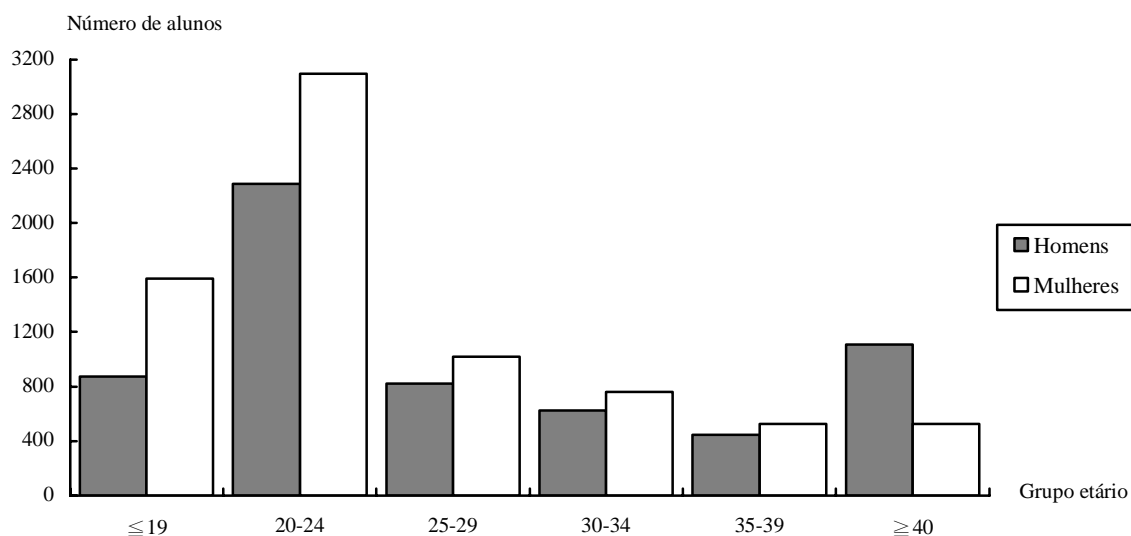
Quanto ao pessoal administrativo, técnico e auxiliar ao serviço, totalizava 742 indivíduos, o que significa um subida de 26,2% em relação ao ano escolar anterior.

Alunos

Verificou-se que o número de alunos no final do ano de 2003/2004 foi de 13 680^c, ou seja, subiu 14,0% em relação ao ano escolar precedente. No ano lectivo em análise, predominaram os alunos do sexo feminino no ensino superior, com 55,0% do total. Porém, quando comparado com o registado no ano escolar anterior, verificou-se um acréscimo de 0,3 pontos percentuais. A mediana de idades dos alunos foi de 24,1 anos, menos 0,2 anos em relação à verificada no ano lectivo anterior. A maioria, ou seja, 39,4% dos alunos, situa-se no grupo etário 20 a 24. Relativamente ao local de nascimento dos alunos, 64,7% são naturais de Macau. Segundo os documentos de identidade que os alunos apresentaram no acto de matrícula, 77,4% dos alunos inscritos são residentes e 22,6% não residentes.

^c Incluem apenas os alunos dos cursos com pelo menos 2/3 da sua duração leccionados no Território.

Gráfico 2 - Número de alunos no final do ano lectivo, por grupo etário e sexo*



* A data de referência para contagem da idade dos alunos é 31 de Dezembro de 2003.

Relativamente aos cursos frequentados, verificou-se que aqueles cujo âmbito era de *Administração e comércio* foram os mais frequentados, atingindo 42,1% do total. Em termos do grau de habilitação académica, os alunos que frequentaram os cursos de licenciatura atingiram 53,1%, os de bacharelato/diploma 24,3% e os de mestrado 16,9%.

No ano lectivo de 2003/2004, existiam 2 743 graduados do ensino superior, dos quais 63,3% eram estudantes do sexo feminino. Do total dos finalistas, 32,6% obtiveram o grau de bacharelato/diploma, 49,8% de licenciatura e 14,1% de mestrado. A maior parte dos finalistas formou-se em cursos no âmbito de *Administração e comércio*, que atingiu 35,5% do total.

A taxa de escolarização no ano lectivo de 2003/2004 foi de 39,2%. A relação docente/discente no final do ano correspondeu a 1 para 12,4.

Financiamento

O valor total das receitas e das despesas das instituições do ensino superior foi, respectivamente, de 913 e 789 milhões de patacas. Os subsídios governamentais recebidos por essas instituições nesse ano lectivo cifrou-se em 472 milhões de patacas.

3. OUTROS TIPOS DE ENSINO

3.1. ENSINO ESPECIAL

Estabelecimentos

No ano lectivo 2003/2004 foi de 15 o número total de estabelecimentos do ensino especial. Alguns deles proporcionaram também o ensino curricular. Por outro lado, o número de estabelecimentos oficiais representou 60,0% do total.

Pessoal docente

O número total de professores foi de 116, aumentando 9,4% em relação ao do ano lectivo 2002/2003. Assinala-se que 81,9% dos professores eram do sexo feminino, enquanto que 18,1% eram do sexo masculino. A mediana das idades dos professores no ensino especial foi de 35,5 anos. A percentagem dos professores com habilitações equivalentes ao ensino superior foi de 87,9%.

No que diz respeito ao pessoal administrativo, técnico e auxiliar totalizou 462, dos quais 80,5% do sexo feminino.

Alunos

No final do ano escolar 2003/2004, o número de alunos foi de 568, dos quais 65,1% do sexo masculino. Em relação ao ano escolar precedente, o número de alunos desceu 3,2%. A mediana das idades dos alunos do ensino especial foi de 12,9 anos e a taxa de aprovação de 32,9%. A relação professor/aluno no final do ano lectivo foi de 1 para 4,9.

Quadro 2 – Número de professores e alunos do ensino especial, no final do ano lectivo, por sexo

Sexo	Ano lectivo de 2002/2003		Ano lectivo de 2003/2004		Variação
	Nº	%	Nº	%	%
Total de professores	106	100,0	116	100,0	9,4
Masculino	17	16,0	21	18,1	23,5
Feminino	89	84,0	95	81,9	6,7
Total de alunos	587	100,0	568	100,0	-3,2
Masculino	383	65,2	370	65,1	-3,4
Feminino	204	34,8	198	34,9	-2,9

3.2. EDUCAÇÃO DE ADULTOS

Estabelecimentos

A recolha de informações relativas ao “*Inquérito à educação de adultos*” foi efectuada junto de 129 estabelecimentos que levaram a cabo programas educacionais no período de Agosto de 2003 a Julho de 2004, inclusivé, sendo 102 os estabelecimentos explorando principalmente actividades de ensino. O número de salas de aula registado nestes estabelecimentos era de 675 unidades, enquanto que o de equipamentos computadorizados totalizou as 2 605 unidades, das quais 70,5% eram computadores destinados directamente às actividades pedagógicas.

Cursos

No ano lectivo 2003/2004 foram ministrados nos estabelecimentos de educação para adultos 1 120 cursos em 4 660 turmas. De entre os cursos e as turmas concretizados, os estabelecimentos explorando principalmente actividades de ensino detinham 87,3% e 82,3%, respectivamente. Em termos da duração dos cursos, 67,4% tiveram uma duração inferior a 4 meses; 12,9% duraram entre 4 a 6 meses; 8,2% duraram entre 7 a 11 meses e 11,5% um ano ou mais. Dos cursos com uma duração inferior a 4 meses, a maioria, ou seja 75,8%, tinham uma durabilidade média inferior ou igual a 30 horas. Os mais oferecidos foram os cursos relacionados com *Humanidades*, *Artes* e *Administração e comércio*, com 24,2%, 19,6% e 10,9%, respectivamente. Relativamente ao número de turmas realizadas, sobressaíram as relacionadas com *Humanidades* e *Artes*, com 28,7% e 27,3%, respectivamente.

Pessoal ao serviço

Dos 2 299 professores registados no ano lectivo de 2003/2004, 55,6% eram do sexo masculino. Quando comparado com o número de professores do ano lectivo 2003/2004, observou-se um acréscimo de 27,9%.

Relativamente às habilitações literárias, 61,4% dos professores possuíam um curso superior, dos quais 41,4% na área de *Humanidades*. Relativamente ao regime de trabalho, 73,2% dos professores da educação de adultos leccionavam a tempo parcial. Por outro lado, 37,1% e 16,1%, leccionaram cursos nos âmbitos de *Humanidades* e de *Artes* respectivamente. A mediana de idades dos professores foi de 36,8 anos. Quanto à naturalidade dos professores, 53,4% nasceram em Macau e 29,1% na China Continental.

O pessoal administrativo, técnico e auxiliar totalizou 645 indivíduos, que correspondem a uma ligeira descida de 1,8% em relação ao ano escolar anterior.

Quadro 3 - Professores da educação de adultos, por disciplinas leccionadas, naturalidade e habilitações

Disciplinas leccionadas / Naturalidade / Habilitações	Ano lectivo de 2003/2004		Ano lectivo de 2003/2004	
	Nº	%	Nº	%
Disciplinas leccionadas - Total	1 798	100,0	2 299	100,0
Humanidades	647	36,0	853	37,1
Administração e comércio	191	10,6	170	7,4
Informática	126	7,0	194	8,5
Artes	261	14,5	371	16,1
Serviços de transportes	205	11,4	230	10,0
Outra	368	20,5	481	20,9
Naturalidade - Total	1 798	100,0	2 299	100,0
Macau	809	45,0	1 227	53,4
China Continental	623	34,7	670	29,1
Portugal	29	1,6	37	1,6
RAEHK	144	8,0	185	8,0
Outra	193	10,7	180	7,9
Habilitações - Total	1 798	100,0	2 299	100,0
Curso superior	1 162	64,6	1 412	61,4
Magistério	146	8,1	266	11,6
Curso secundário	315	17,5	396	17,2
Outra	175	9,8	225	9,8

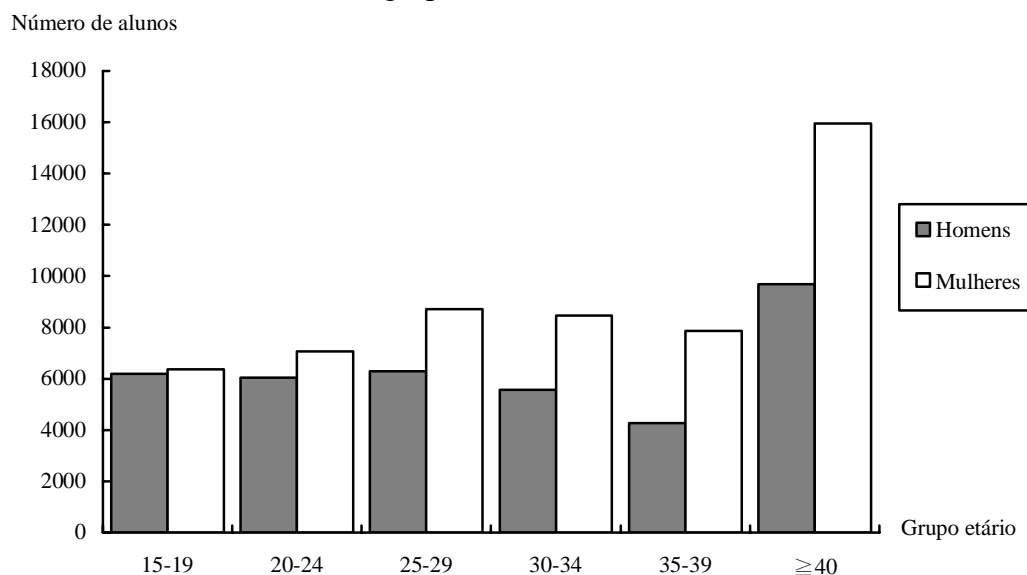
Alunos

No ano lectivo de 2003/2004 estavam matriculados na educação de adultos 96 131 alunos com idade igual ou superior a 15 anos, dos quais 58,7% eram do sexo feminino. A mediana de idades dos alunos era de 32,0 anos. Relativamente ao ano lectivo de 2003/2004, o número de alunos inscritos aumentou 11,0%, enquanto que a mediana de idades dos alunos foi superior em 2,0 anos.

No que concerne aos cursos frequentados, 92,2% dos alunos matriculados inscreveram-se em cursos cuja duração é inferior a um ano. Os cursos relacionados com *Humanidades* foram os mais procurados, sendo frequentados por 20,8% do total dos estudantes. Seguem-se os cursos nos âmbitos de *Administração e comércio* e de *Serviços de transportes*, com 19,7% e 18,0% dos estudantes, respectivamente.

A taxa de conclusão de cursos no ano lectivo de 2003/2004 foi de 83,6% e a relação docente/discente era de 1 para 41,8.

Gráfico 3 - Alunos matriculados na educação de adultos, por grupo etário e sexo*



* A data de referência para contagem da idade dos alunos é 31 de Dezembro de 2003.

1. SUMMARY

In the academic year 2003/2004, there were 143 schools or institutions providing regular education. Among them, 131 schools offered pre-primary, primary, secondary and vocational-technical secondary education, as well as 12 institutions^a of higher education that were recognized by the Government of Macao Special Administrative Region. In addition, there were 15 schools offering special education, with regard to adult education, information was collected from 129 establishments of adult education.

The majority of schools of regular education were located in the parish of N.S. de Fátima (28.7%), Sé (23.8%) and St. António (17.5%). More than half of the schools offering special education were located in the parish of N.S. de Fátima (53.3%), while establishments of adult education were mainly concentrated in Sé (30.2%).

Total number of teachers engaged in regular education was 5 445, an increase of 2.3% over the academic year 2002/2003. Among them, 4 341 were in pre-primary, primary, secondary, or vocational-technical secondary education and 1 104 were in higher education; analysed by sex, 64.8% were female. Number of teachers engaged in special and adult education was 116 and 2 299 respectively.

At the end of the academic year 2003/2004, there was a total of 110 494 students in regular education (96 814 students in pre-primary, primary, secondary, vocational-technical secondary education and 13 680 in higher education), a slight increase of 0.2% over the previous academic year. The teacher/student ratio was 1 to 20.3 as at end of the academic year. Students in special education totalled 568, which fell 3.2% compared with the previous academic year. Number of students enrolled in adult education was 96 131, up 11.0% over the previous academic year.

With regard to enrolment rate, pre-primary education was 97.8%, primary education 104.5%, secondary education 91.2% (including vocational-technical secondary education 4.7%) and higher education 39.2%. The class promotion rate in regular education (i.e. pre-primary, primary, secondary, vocational-technical secondary education) was 89.8%, special education 32.9% and the course completion rate for adult education was 83.6%.

During the academic year 2003/2004, government departments, banks, institutions and foundations conceded MOP97.07 million of study grants and loans to 7 185 applicants. The average amount of grants per applicant in secondary education was MOP2 714 and MOP19 128 in higher education.

^a One institution of higher education did not offer courses in the reference academic year.

2. REGULAR EDUCATION

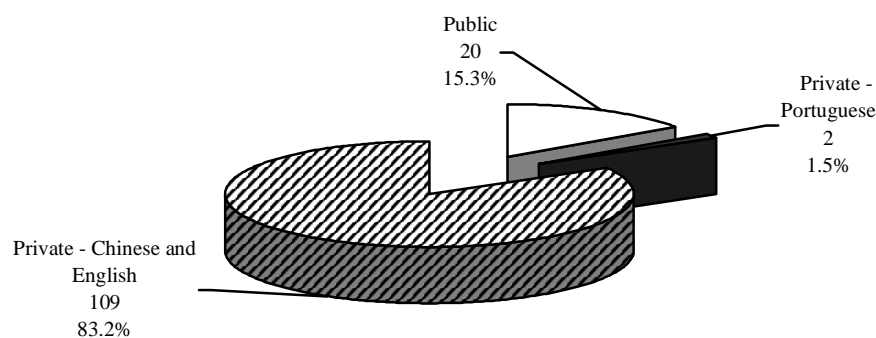
2.1 Pre-primary, Primary, Secondary, Vocational-technical Secondary Education

Schools

In the academic year 2003/2004, there were 131 schools providing pre-primary, primary, secondary, vocational-technical secondary education in Macao, of which 84.7% were private schools and 15.3% were public schools. Among the 111 private schools, 88 (79.3%) have joined the universal basic education network.

Among these 131 schools, 45.8% had pre-primary level of education, 62.6% primary level, 45.0% secondary level and 3.1% vocational-technical secondary level; schools that simultaneously offered these three levels of education accounted for 9.2%^b of the total. With regard to the medium of instruction, 84.7% used Chinese as the main teaching language. Moreover, 89.3% of the total were day schools.

Graph 1 - Number of schools by type of institutions



Staff

In the academic year 2003/2004, number of teachers grew 3.1% over the previous academic year to 4 341, while 90.5% were teaching at private schools.

Analysed by sex, 73.0% were female. The median age of teachers was 33.9 and 26.1% aged 25 – 29.

^b A school may offer more than one education level; therefore, sum of the total is greater than 100%.

Regarding the place of birth, 46.5% were born in Macao and 41.2% in Mainland China. In terms of number of years in teaching, 36.0% had been teaching in Macao for five years or less, and 27.7% for 15 years or over. With respect to their educational attainment, 91.6% had higher education, an increase of 2.1 percentage points compared with the previous academic year. Analysed by level of instructions, 10.7% were teaching in pre-primary education, 37.2% in primary, 49.1% in secondary and 3.0% in vocational-technical secondary.

Among the 1 221 administrative, technical and auxiliary staff, 74.5% were female, up 1.9% compared with the previous academic year.

Students

Total number of students as at end of the academic year 2003/2004 dropped 1.5% over the previous academic year to 96 814, while 51.4% were male and 48.6% were female.

Table 1 - Principal indicators of students as at end of the academic year

Level of education	2002/ 2003	2003/2004					
	No.	No.	(%)	Male (%)	Female (%)	Median age	Promotion rate (%)
Total	98 271	96 814	100.0	51.4	48.6	12.4	89.8
Pre-primary education	12 737	11 936	12.3	51.6	48.4	4.7	99.1
Primary education	41 535	39 278	40.6	53.0	47.0	9.8	93.2
Secondary education	41 551	43 251	44.7	50.0	50.0	15.9	84.6
Vocational-technical secondary education	2 448	2 349	2.4	51.7	48.3	16.8	83.6

In terms of level of education, 12.3% of the students were in pre-primary education, 40.6% in primary, 44.7% in secondary and 2.4% in vocational-technical secondary education. Compared with the academic year 2002/2003, number of students in pre-primary and primary education dropped 0.6 and 1.7 percentage points respectively whereas number of students in secondary education rose 2.4 percentage points. Analysed by type of institutions, 94.6% attended private schools. Regarding the place of birth, 83.9% were born in Macao and 12.8% in Mainland China.

The enrolment rate for pre-primary, primary, secondary and vocational-technical secondary education was 97.8%, 104.5%, 86.5% and 4.7% respectively. The average class size in pre-primary, primary, secondary, vocational-technical secondary education was 32.9, 37.7, 43.2 and 30.5 students respectively. The teacher/student ratio as at end of the academic year was 1 to 22.3.

In the same academic year, 3065 students dropped out, a considerable increase of 21.7% over the academic year 2002/2003. Drop-outs from primary and secondary education accounted for 19.2% and 64.3% of the total respectively. The main reasons for the drop-outs included “Own initiative” (36.8%), “Work” (17.1%) and “Transfer to other schools in Macao” (14.8%).

Finance

Average revenue and expenditure of private schools was MOP9.72 million and MOP8.50 million respectively. Total government subsidies granted to private schools in the academic year 2003/2004 amounted to MOP490 million, corresponding to 45.3% of the total revenue of these schools.

2.2 HIGHER EDUCATION

Institutes

In the academic year 2003/2004, information was collected from 12 institutions of higher education that were recognized by the Government of Macao SAR, of which one institute did not offer any courses in the reference period. In terms of type of institutions, 4 were public funded institutes whilst 8 were private. A total of 5 061 computers were available in these institutions, among which 57.3% were dedicated for teaching purposes.

Staff

In the academic year 2003/2004, number of teaching staff dropped 0.7% over the previous academic year to 1 104, while 67.6% were male and 32.4% were female.

At the same time, 98.8% of the teachers had higher education, with 22.4% major in *Business and administration* and 20.1% major in *Humanities*. Analysed by employment status, 58.2% were teaching full-time and 41.8% were part-time. Regarding the place of birth, 30.7% were born in Mainland China, 26.6% in Macao and 19.7% in Hong Kong SAR. The median age of teachers was 40.9.

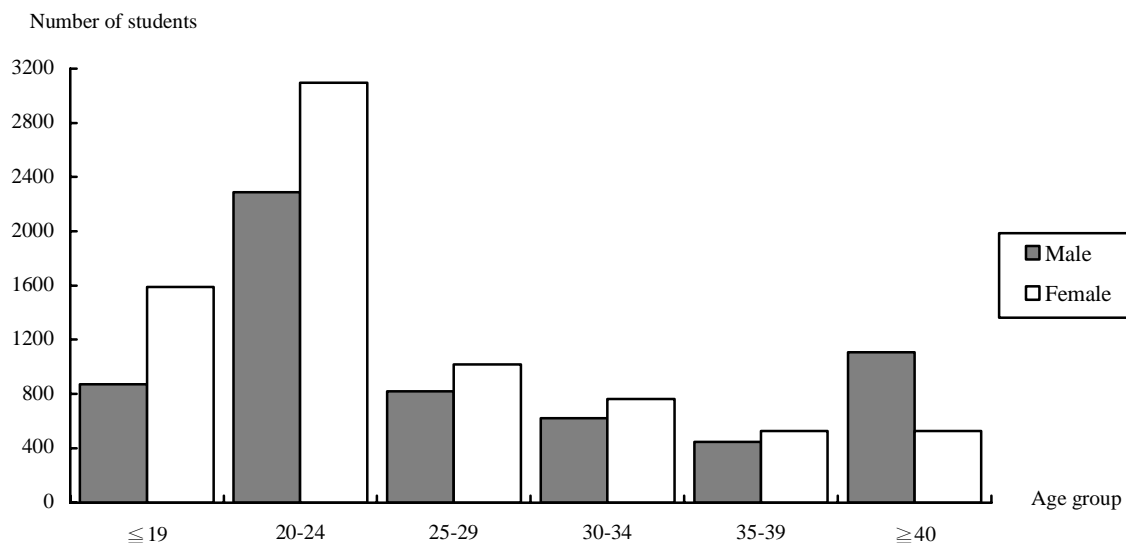
Total number of administrative, technical and auxiliary staff was 742, an increase of 26.2% over the previous academic year.

Students

At the end of the academic year 2003/2004, number of students increased 14.0% over the previous academic year to 13 680^c. Female students accounted for 55.0% of the total, up slightly by 0.3 percentage point over the previous academic year. The median age of students was 24.1, down 0.2 year over the previous academic year; the majority of students (39.4%) aged between 20 – 24. Analysed by place of birth, 64.7% were born in Macao. According to the identity document presented at enrolment, 77.4% were resident students and 22.6% were non-resident students.

^c Refers to the number of students enrolled in courses where at least two-thirds of the total classes were conducted in Macao.

Graph 2 - Number of students at year-end by sex and age group*



* Reference date for the age of students was 31st December 2003.

With respect to the type of courses, most of the students attended courses in *Business and administration* (42.1%). In terms of academic programmes, 53.1% were studying for bachelor degree and 24.3% for associate degree/diploma; besides, 16.9% were studying for master degree.

In this academic year, number of graduates in higher education was 2 743 and 63.3% were female. With respect to the academic award conferred, 32.6% were awarded with associate degree/diploma, 49.8% with bachelor degree and 14.1% with master degree. In addition, 35.5% of the graduates attended courses in *Business and administration*.

In the academic year 2003/2004, enrolment rate for higher education was 39.2% and the teacher/student ratio as at end of the academic year was 1 to 12.4.

Finance

In the academic year 2003/2004, total revenue and expenditure of institutions of higher education was MOP913 million and MOP789 million respectively. Government subsidies allocated to these institutions amounted to MOP472 million.

3. OTHER TYPES OF EDUCATION

3.1. SPECIAL EDUCATION

Schools

In the academic year 2003/2004, there were 15 schools offering special education and some provided regular education at the same time. Public funded schools accounted for 60.0% of the total in special education.

Staff

Total number of teachers grew 9.4% over the previous academic year to 116, and 81.9% were female and 18.1% were male. The median age of teachers was 35.5 and 87.9% had higher education.

Total number of the administrative, technical and auxiliary staff was 462 and 80.5% were female.

Students

At the end of the academic year 2003/2004, number of students in special education totalled 568 and 65.1% were male. Compared with previous academic year, number of students dropped 3.2%. The median age of students was 12.9 and the class promotion rate was 32.9%. The teacher/student ratio as at end of the academic year was 1 to 4.9.

Table 2 – Number of teachers and students as at end of the academic year in special education by sex

Teachers and students	2002/2003		2003/2004		Percentage change
	No.	%	No.	%	%
Teachers	106	100.0	116	100.0	9.4
Male	17	16.0	21	18.1	23.5
Female	89	84.0	95	81.9	6.7
Students	587	100.0	568	100.0	-3.2
Male	383	65.2	370	65.1	-3.4
Female	204	34.8	198	34.9	-2.9

3.2. ADULT EDUCATION

Establishments

Survey on adult education collected information from 129 establishments that offered adult education courses from August 2003 to July 2004, of which 102 establishments engaged mainly in educational activities. A total of 675 classrooms and 2 605 computers were available in these establishments, while 70.5% of the computers were used directly for teaching.

Courses

In the academic year 2003/2004, these establishments offered 1 120 courses of adult education, number of classes totalled 4 660; 87.3% of the courses and 82.3% of the classes were offered by the establishments engaged mainly in educational activities. Analysed by duration of courses, 67.4% lasted for less than 4 months, 12.9% from 4 to 6 months, 8.2% from 7 to 11 months and 11.5% for 1 year and above. Among those courses lasted for less than 4 months, 75.8% had an average duration of 30 hours or less. Most of the courses were in *Humanities*, *Arts* and *Business and administration*, accounting for 24.2%, 19.6% and 10.9% of the total respectively. In terms of number of classes offered, *Humanities* and *Arts* accounted for 28.7% and 27.3% of the total respectively.

Staff

In the academic year 2003/2004, number of teachers engaged in adult education increased 27.9% over the previous academic year to 2 299 and 55.6% were male.

With respect to the educational attainment, 61.4% had higher education and 41.4% major in *Humanities*. Analysed by employment status, 73.2% were teaching part-time. In terms of type of course taught, 37.1% taught *Humanities* and 16.1% taught *Arts*. The median age of teachers was 36.8. Regarding the place of birth, 53.4% were born in Macao and 29.1% in Mainland China.

Total number of administrative, technical and auxiliary staff was 645, down 1.8% compared with the previous academic year.

Table 3 - Number of teachers in adult education by type of courses taught, place of birth and educational attainment

Type of courses taught / Place of birth / Educational attainment	2002/2003		2003/2004	
	No.	%	No.	%
Type of courses taught – Total	1 798	100.0	2 299	100.0
Humanities	647	36.0	853	37.1
Business and administration	191	10.6	170	7.4
Information technology	126	7.0	194	8.5
Arts	261	14.5	371	16.1
Transport services	205	11.4	230	10.0
Others	368	20.5	481	20.9
Place of birth – Total	1 798	100.0	2 299	100.0
Macao	809	45.0	1 227	53.4
Mainland China	623	34.7	670	29.1
Portugal	29	1.6	37	1.6
Hong Kong SAR	144	8.0	185	8.0
Others	193	10.7	180	7.9
Educational attainment - Total	1 798	100.0	2 299	100.0
Higher education	1 162	64.6	1 412	61.4
Teacher training	146	8.1	266	11.6
Secondary education	315	17.5	396	17.2
Other education	175	9.8	225	9.8

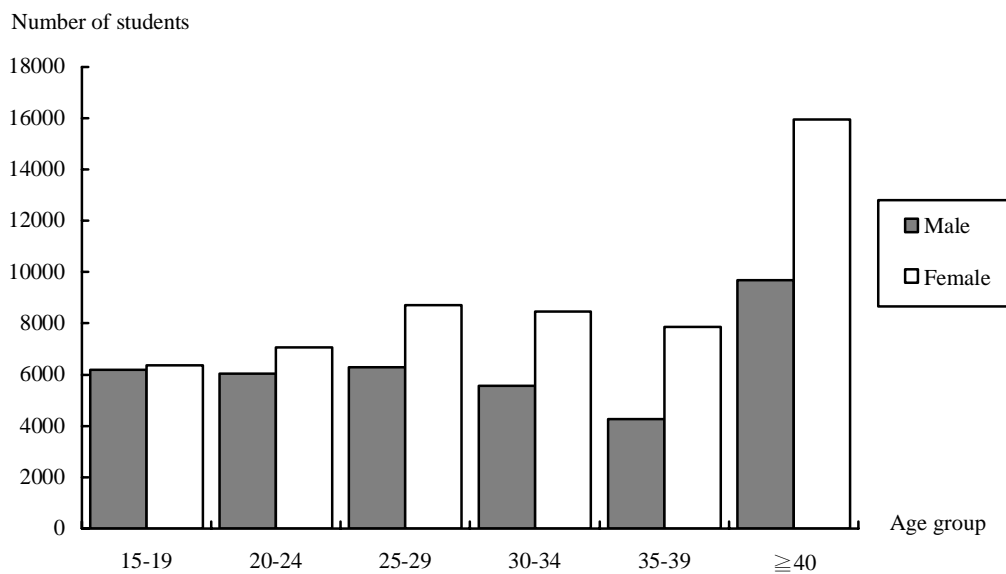
Students

In the academic year 2003/2004, number of students enrolled (aged 15 or above) in adult education increased 11.0% over previous academic year to 96 131 and 58.7% were female. The median age of students was 32.0, up 2.0 years over the previous academic year.

Meanwhile, 92.2% of the students enrolled in courses with a duration shorter than 1 year. The more popular courses were *Humanities* (20.8%); followed by *Business and administration* (19.7%) and *Transport services* (18.0%).

In the academic year 2003/2004, the course completion rate was 83.6% in adult education and the teacher/student ratio was 1 to 41.8.

Graph 3 - Enrolment by sex and age group*



* Reference date for the age of students was 31st December 2003.

一、統計方法

調查參考期

正規教育及特殊教育：每年9月至翌年8月。

成人教育：每年8月至翌年7月。

統計單位

正規教育中的學前、小學、中學、技術及職業教育，以及特殊教育，是按學校(包括分校、附屬學校)的不同所在地、日夜制、授課語言等識別標誌，把每一間教學場所作為一個統計單位，並稱之為學校。而高等教育是以每一教育機構為一個統計單位。至於成人教育則以每一教學場所為一個統計單位。

調查之回應：

二零零三/二零零四學年之調查回應如下：

教育類別	觀察單位	有開辦課程	無開辦課程/不屬此統計範疇	已關閉
正規教育	143	142	1	-
- 學前、小學、中學、 技術及職業教育	131	131	-	-
- 高等教育	12	11	1	-
成人教育	141	129	9	3
特殊教育	15	15	-	-
總數	299	286	10	3

二、詞彙註釋

註冊學生

指已在某一學校註冊之學生。

免費及普及基礎教育

包括小學教育預備班、小學及初中教育。教育暨青年局確保公立學校及已加入免費教育網絡的私立學校實行免費教育。免費指免繳學費，但不包括學校對學生提供補充性服務而收取之費用，如報名、頒發證書等收費。

教育類別

— 正規教育

指有系統的，且主要專為兒童及青少年開辦的，由學前教育至大學教育之正規教育課程。

正規教育課程必須符合下列三個條件：

- 課程最少為期一學年；
- 有規定入學的資格；
- 有考試或指定程序評核成績。

— 特殊教育

指專為在精神、感官、身體、溝通等方面有特殊教育需要人士所開辦的課程。

— 成人教育

指正規教育系統以外，為 15 歲或以上人士所開辦的各種有組織、有系統的學習活動。

就學率

就讀於某一程度所有年齡之學生人數，與應就讀於該程度的指定年齡之人口數之比。學前教育的指定年齡為 3-5 歲，小學 6-11 歲，中學 12-17 歲，而高等教育為 18-22 歲。

升級率

升級率是升級/畢業學生人數與學年終學生人數之比。

1. NOTA METODOLÓGICA

Período de referência

Ensino curricular e especial – De Setembro de cada ano a Agosto do ano seguinte.

Educação de adultos – De Agosto de cada ano a Julho do ano seguinte.

Unidade estatística

As unidades estatísticas observadas nos ensinos pré-escolar, primário, secundário, na educação técnica e profissional do ensino curricular e no ensino especial referem-se a **estabelecimentos de ensino** (inclui os que ministram em diferentes localizações, vários níveis de ensino, em simultâneo ou separadamente), segundo a sua localização, regime e língua veicular. Cada estabelecimento considera-se como uma unidade estatística, bem como cada estabelecimento da educação de adultos. Quanto ao ensino superior, uma **instituição de ensino** considera-se como uma unidade estatística.

Resposta ao inquérito

O resultado da inquirição do ano escolar de 2003/2004 é o seguinte:

Tipo de ensino	Nº de unidades observadas	Em funcionamento	Sem cursos/fora do âmbito desta inquirição	Fechadas
Ensino Curricular	143	142	1	-
- Ensinos pré-escolar, primário, secundário, educação técnica e profissional	131	131	-	-
- Ensino superior	12	11	1	-
Educação de adultos	141	129	9	3
Ensino especial	15	15	-	-
Total	299	286	10	3

2. EXPLICAÇÃO DE TERMOS PRINCIPAIS

Aluno matriculado

Aquele que se encontra inscrito num estabelecimento de ensino.

Ensino básico, universal e gratuito

Compreende o ano preparatório para o ensino primário, o ensino primário e o ensino secundário-geral. A escolaridade gratuita será assegurada pela Direcção dos Serviços de Educação e Juventude em escolas oficiais e em escolas particulares subsidiadas. A gratuidade compreende a isenção de pagamento de propinas. Não são cobertos pela gratuidade os encargos dos serviços complementares (a matrícula e certificação, etc.) que as escolas oferecem aos alunos.

Tipo de ensino

- Ensino curricular

É sistemático e destina-se a crianças e jovens, facultando a progressão desde o ensino pré-escolar à universidade. Há três condições a satisfazer no ensino curricular :

- ter uma duração mínima de um ano escolar;
- ter requisitos para a admissão;
- ter exame ou processo pré-estabelecido de avaliação e de classificação de nota.

- Ensino especial

Destina-se a alunos que têm necessidades especiais resultantes de : deficiências mentais; sensoriais; corporais; de comunicações, etc.

- Educação de adultos

Engloba as actividades académicas estruturadas, sistemáticas e programadas para indivíduos que não frequentam o sistema curricular e cuja idade é igual ou superior a **15 anos**.

Taxa de escolarização

Relação entre alunos que frequentam um nível específico e a população com a idade específica daquele nível. A idade específica para o nível pré-escolar é de 3 até 5 anos, para o primário é de 6 até 11 anos, para o secundário é de 12 até 17 anos e para o superior é de 18 até 22 anos.

Taxa de aprovação

A taxa de aprovação é a relação entre os alunos aprovados e os registados no final do ano lectivo.

Explanatory Notes

1. METHODOLOGY

Reference period

Regular and special education - September to August of the following year.

Adult education – August to July of the following year.

Statistical unit

For pre-primary, primary, secondary and vocational-technical secondary of the regular education and in special education, the statistical unit is **school**. Schools are counted by location (branch and affiliated schools in different locations are counted independently), course system (day/evening) and medium of instruction. The statistical unit for higher education is the **institution**. In adult education, **educational establishment** is considered.

Survey response

Survey response of the Education Survey 2003/2004 is as follows:

Type of Education	Number of units surveyed	With courses offered	No courses offered or not applicable	Closed
Regular education	143	142	1	-
- Pre-primary, primary, secondary, vocational-technical secondary education	131	131	-	-
- Higher education	12	11	1	-
Adult education	141	129	9	3
Special education	15	15	-	-
Total	299	286	10	3

2. GLOSSARY

Student enrolment

Students who enroll or register in a school/educational institution.

Universal, basic and free education

Include the preparatory year for primary, primary and the lower secondary. The Education and Youth Affairs Bureau is the government department that assures the implementation of free education in the public/government funded schools and government aided private schools. Free education means exemption from tuition fees, but excluding service charges on enrolment, issuance of certificates, etc.

Type of education

Regular education

Systematic education designed and intended for children and young people by which they may progress from pre-primary through universities. Three prerequisite conditions for regular education are :

- the course duration must be at least of one school year;
- defined requirements for admission;
- examinations or defined evaluation standards for assessing the performance/progression.

Special education

Design and intend for students who have special needs due to mental, sensory, corporal and communication problems, etc.

Adult education

Include organized and systematic learning activities designed for individuals aged 15 and above, who are not in the regular education system.

Enrolment rate

The ratio of the number of students studying in a specified educational level to the population of a specified age. The specified age for pre-primary is 3 to 5 years old, primary 6 to 11 years old, secondary 12 to 17 years old and higher education 18 to 22 years old.

Class promotion rate

Passed students or graduates expressed as a percentage of the number of students as at the end of the academic year.

符號註釋

-	絕對數值為零
..	不適用
r	更正資料
%	百分率

SINAIS CONVENCIONAIS

-	Valor absoluto igual a zero
..	Não aplicável
r	Dado rectificado
%	Percentagem
H	Homem
M	Mulher
HM	Homens e mulheres
Nº	Número
MOP	Pataca/Macau
RAEHK	Região Administrativa Especial de Hong Kong

SYMBOLS

-	Absolute value equals zero
..	Not applicable
r	Rectified data
%	Per cent
M	Male
F	Female
MF	Male and female
No.	Number
MOP	Macao Pataca
Hong Kong SAR	Hong Kong Special Administrative Region

縮寫

SIGLAS

ABBREVIATIONS

PART.L.V.C.I. 以中/英文為主要教學語言之私立學校
Escolas particulares de ensino em língua veicular chinesa / inglesa
Private schools with Chinese or English as the medium of instruction

PART.L.V.P. 以葡文為主要教學語言之私立學校
Escolas particulares de ensino em língua veicular portuguesa
Private schools with Portuguese as the medium of instruction

有關調查方法及概念之詳細內容及說明載於本報告之附件內，請自行參閱。

Para mais pormenores sobre a nota metodológica e conceitos, consulte o relatório em anexo.

For details of methodology and concepts, please refer to the annex of this publication.

二零零三/二零零四學年 統計表

1. 總體結果

1.1	按堂區、教育機構類別及授課程度統計之學校數目	51
1.2	按授課程度統計之學校、男女在職員工及學生數目	54
1.3	主要教育指標.....	55
1.4	按教育程度及申請者就讀國家/地區統計之新發及續發的助學金	56

2. 正規教育 — 學前、小學、中學教育

2.1	按主要授課語言、授課程度及基礎教育網絡統計之學校數目	57
2.2	按授課程度、教育機構類別及制度統計之學校數目	59
2.3	按授課程度、教育機構類別、教師學歷及性別統計之教師數目	60
2.4	按授課程度、教育機構類別、基礎教育網絡及性別統計之教師每週平均授課時數.....	62
2.5	按學校主要授課語言、授課程度及性別統計之教師數目	63
2.6	按出生地、授課程度及性別統計之教師數目	64
2.7	按歲組、教育機構類別、在澳教學年數及性別統計之教師數目	65
2.8	按授課程度、職任、在澳教學年數及性別統計之教師數目	67
2.9	按教育機構類別、授課程度及性別統計之在職行政、技術及助理員工數目	68
2.10	按基礎教育網絡、教育程度及性別統計之註冊及學年終學生數目	69
2.11	按教育程度、制度、教育機構類別及性別統計之學年終學生數目	70
2.12	按教育機構類別及教育程度統計之班數及每班平均人數.....	71
2.13	按學生性別、教育程度及級別統計之學生概況.....	72
2.14	按學生性別、學校主要授課語言及教育程度統計之學生概況.....	74
2.15	按學校主要授課語言、教育程度及級別統計之學年終男女學生數目.....	75
2.16	按出生地、教育程度及性別統計之學年終學生數目	77
2.17	按離校原因、教育程度、級別及性別統計之離校學生數目	78
2.18	按性別、教育程度及歲組統計之離校學生及學年終學生數目	80
2.19	按教育機構類別統計之私立學校收入及支出	81

3. 正規教育 - 高等教育

3.1	按教育機構類別統計之機構數目、電腦設備、在職員工及學生概況	82
3.2	按出生地、歲組及性別統計之教師數目	83
3.3	按職任、歲組及性別統計之教師數目	84
3.4	按歲組、主修科目及性別統計擁有高等學歷之教師數目	85
3.5	按性別、修讀學位及課程統計之註冊、學年終及畢業學生數目	87
3.6	按學位、歲組及性別統計學年終學生數目	91
3.7	按課程制度、課程及性別統計之學年終學生數目	92
3.8	按課程制度、歲組及性別統計之學年終學生數目	93
3.9	按出生地及性別統計之本地及外地註冊學生數目	94
3.10	收入及支出	95

4. 特殊教育

4.1	按辦學法人/自然人、教育機構類別及授課程度統計之學校數目	96
4.2	按教育機構類別、授課程度及性別統計之在職員工數目	97
4.3	按學歷、歲組及性別統計之教師數目	98
4.4	按教育程度及性別統計之學生數目及其概況	99
4.5	按教育程度、教育機構類別、歲組及性別統計之學年終學生數目	100

5. 成人教育

5.1	按教育機構類別及堂區統計之成人教育場所概況	101
5.2	按主要活動及教育機構類別統計之成人教育場所概況	102
5.3	按課程所需時間、課程分類及場所的主要活動統計之開辦課程及班次數目	103
5.4	按歲組、學歷、職任及性別統計之教師數目	106
5.5	按職任、性別、任職教育機構類別及教授科目統計之教師數目	108
5.6	按出生地、歲組及性別統計之教師數目	109
5.7	按歲組、主修科目及性別統計擁有高等學歷之教師數目	110
5.8	按教育機構類別、課程所需時間、課程分類及學生性別統計之註冊及完成 課程之學生數目	112
5.9	按性別、歲組及場所的主要活動統計之註冊學生數目	114

ANO LECTIVO DE 2003/2004

QUADROS

1. INFORMAÇÃO GLOBAL

1.1	Número de estabelecimentos, segundo as freguesias, por modalidade das instituições e níveis de ensino ministrado.....	51
1.2	Número de estabelecimentos, pessoal ao serviço e alunos, segundo o sexo, por níveis de ensino ministrado	54
1.3	Principais indicadores da educação.....	55
1.4	Bolsas de estudo concedidas e renovadas, por níveis de ensino e países/territórios de estudo.....	56

2. ENSINO CURRICULAR

- ENSINO PRÉ-ESCOLAR, PRIMÁRIO E SECUNDÁRIO

2.1	Número de estabelecimentos, segundo a língua veicular, por níveis de ensino ministrado e rede escolar de ensino básico	57
2.2	Número de estabelecimentos, segundo os níveis de ensino ministrado, por modalidade das instituições e regime.....	59
2.3	Número de pessoal docente, segundo os níveis de ensino ministrado, por modalidade das instituições, habilitações literárias e sexo.....	60
2.4	Número médio de horas semanais leccionadas, segundo os níveis de ensino ministrado, por modalidade das instituições, rede escolar de ensino básico e sexo.....	62
2.5	Número de pessoal docente, segundo a língua veicular do estabelecimento de ensino, por níveis de ensino ministrado e sexo	63
2.6	Número de pessoal docente, segundo a naturalidade, por níveis de ensino ministrado e sexo.....	64
2.7	Número de pessoal docente, segundo o grupo etário, por modalidade das instituições, tempo de serviço docente em Macau e sexo	65
2.8	Número de pessoal docente, segundo os níveis de ensino ministrado, por regime, tempo de serviço docente em Macau e sexo	67
2.9	Número de pessoal administrativo, técnico e auxiliar ao serviço, segundo a modalidade das instituições, por níveis de ensino ministrado e sexo	68
2.10	Número de alunos, segundo a rede escolar de ensino básico, por níveis de ensino e sexo.....	69
2.11	Número de alunos no final do ano lectivo, segundo os níveis de ensino, por regime, modalidade das instituições e sexo.....	70
2.12	Número de turmas e dimensão média da turma, segundo a modalidade das instituições, por níveis de ensino.....	71

2.13	Alunos, segundo o sexo, por níveis de ensino e anos de escolaridade	72
2.14	Alunos, segundo o sexo, por língua veicular do estabelecimento de ensino e níveis de ensino.....	74
2.15	Número de alunos no final do ano lectivo, segundo a língua veicular do estabelecimento de ensino e sexo, por níveis de ensino e anos de escolaridade.....	75
2.16	Número de alunos no final do ano lectivo, segundo a naturalidade, por níveis de ensino e sexo	77
2.17	Número de alunos saídos, segundo as causas da saída, por níveis de ensino, anos de escolaridade e sexo	78
2.18	Número de alunos saídos do ensino e no final do ano lectivo, segundo o sexo, por níveis de ensino e grupo etário.....	80
2.19	Receitas e despesas dos estabelecimentos particulares de ensino, segundo a modalidade das instituições	81

3. ENSINO CURRICULAR - ENSINO SUPERIOR

3.1	Número de instituições, equipamentos informáticos, pessoal ao serviço e alunos, segundo a modalidade das instituições	82
3.2	Número de pessoal docente, segundo a naturalidade, por grupo etário e sexo.....	83
3.3	Número de pessoal docente, segundo o regime, por grupo etário e sexo	84
3.4	Número de pessoal docente com habilitação literária superior, segundo o grupo etário, por área de ensino e sexo	85
3.5	Número de alunos matriculados, no final do ano lectivo e finalistas, segundo o sexo, por grau de habilitação académica e cursos frequentados	87
3.6	Número de alunos no final do ano lectivo, segundo o grau de habilitação académica, por grupo etário e sexo	91
3.7	Número de alunos no final do ano lectivo, segundo o regime do curso, por cursos frequentados e sexo.....	92
3.8	Número de alunos no final do ano lectivo, segundo o regime do curso, por grupo etário e sexo.....	93
3.9	Número de alunos residentes e não residentes matriculados nas instituições, segundo a naturalidade e sexo	94
3.10	Receitas e despesas	95

4. ENSINO ESPECIAL

4.1	Número de estabelecimentos, segundo o organismo de tutela/pessoa singular, por modalidade das instituições e níveis de ensino ministrado.....	96
4.2	Número de pessoal ao serviço, segundo a modalidade das instituições, por níveis de ensino ministrado e sexo	97
4.3	Número de pessoal docente, segundo as habilitações literárias, por grupo etário e sexo	98
4.4	Número de alunos, por níveis de ensino e sexo.....	99
4.5	Número de alunos no final do ano lectivo, segundo os níveis de ensino, por modalidade das instituições, grupo etário e sexo	100

5. EDUCAÇÃO DE ADULTOS

5.1	Dados informativos sobre os estabelecimentos de educação de adultos, por modalidade das instituições e freguesias	101
5.2	Dados informativos sobre os estabelecimentos de educação de adultos, por actividade principal e modalidade das instituições	102
5.3	Número de cursos e turmas realizados, segundo a duração de curso, por classificação dos cursos e actividade principal do estabelecimento.....	103
5.4	Número de pessoal docente, segundo o grupo etário, por habilitações literárias, regime e sexo	106
5.5	Número de pessoal docente, segundo o regime e sexo, por modalidade das instituições e das disciplinas ministradas	108
5.6	Número de pessoal docente, segundo a naturalidade, por grupo etário e sexo.....	109
5.7	Número de pessoal docente com habilitação literária superior, segundo o grupo etário, por área de ensino e sexo	110
5.8	Número de alunos inscritos e que concluíram o curso, segundo a modalidade das instituições, por duração de curso, classificação dos cursos e sexo.....	112
5.9	Número de alunos inscritos, segundo o sexo, por grupo etário e actividade principal do estabelecimento.....	114

ACADEMIC YEAR 2003/2004

TABLES

1. OVERALL RESULTS

1.1	Number of schools by parish, type of institutions and level of instruction	51
1.2	Number of schools, staff and students by sex and level of instruction	54
1.3	Principal indicators of education	55
1.4	New and extended student grants by level of education and country / territory of study.....	56

2. REGULAR EDUCATION

- PRE-PRIMARY, PRIMARY AND SECONDARY EDUCATION

2.1	Number of schools by medium of instruction, level of instruction and basic education network	57
2.2	Number of schools by level of instruction, type of institutions and system of school	59
2.3	Number of teachers by sex, level of instruction, type of institutions and educational attainment	60
2.4	Number of average weekly instruction hours of teachers by sex, level of instruction, type of institutions and basic education network	62
2.5	Number of teachers by sex, medium of instruction and level of instruction	63
2.6	Number of teachers by sex, place of birth and level of instruction	64
2.7	Number of teachers by sex, age group, type of institutions and years of teaching experience in Macao	65
2.8	Number of teachers by sex, level of instruction, employment status and years of teaching experience in Macao.....	67
2.9	Number of administrative, technical and auxiliary staff by sex, type of institutions and level of instruction	68
2.10	Number of students by sex, basic education network and level of education.....	69
2.11	Number of students as at end of the academic year by sex, level of education, system of schools and type of institutions.....	70
2.12	Number of classes and average class size by type of institutions and level of education	71

2.13	Students by sex, level of education and grade	72
2.14	Students by sex, medium of instruction and level of education.....	74
2.15	Number of students as at end of the academic year by sex, medium of instruction of schools, level of education and grade.....	75
2.16	Number of students as at end of the academic year by sex, place of birth and level of education	77
2.17	Number of drop-out students by sex, reasons of drop-out, level of education and grade	78
2.18	Number of drop-outs and students as at end of the academic year by sex, age group and level of education	80
2.19	Revenue and expenditure of private schools by type of institutions	81

3. REGULAR EDUCATION - HIGHER EDUCATION

3.1	Number of institutions, facilities, staff, students by type of institutions.....	82
3.2	Number of teachers by sex, age group and place of birth	83
3.3	Number of teachers by sex, age group and employment status	84
3.4	Number of teachers with higher education by sex, age group and field of study	85
3.5	Number of students at enrolment, as at end of the academic year and number of graduates by sex, academic award conferred and category of academic programmes	87
3.6	Number of students as at end of the academic year by sex, age group and academic award conferred.....	91
3.7	Number of students as at end of the academic year by sex, system of school and category of academic programmes.....	92
3.8	Number of students as at end of the academic year by sex, age group and system of school.....	93
3.9	Number of resident and non-resident students enrolled by sex and place of birth.....	94
3.10	Revenue and expenditure.....	95

4. SPECIAL EDUCATION

4.1	Number of schools by supervisory body/individual, type of institutions and level of education.....	96
4.2	Number of staff by sex, type of institutions and level of instruction.....	97
4.3	Number of teachers by sex, age group and educational attainment.....	98
4.4	Number of students by sex and level of education.....	99
4.5	Number of students as at end of the academic year by sex, age group, level of education and type of institutions	100

5. ADULT EDUCATION

5.1	General information of establishments providing adult education by type of institutions and parish.....	101
5.2	General information of establishments providing adult education by principal activity and type of institutions.....	102
5.3	Number of courses and classes by course duration, course classification and principal activity of establishment.....	103
5.4	Number of teachers by sex, age group, educational attainment and employment status	106
5.5	Number of teachers by sex, employment status, type of institutions and type of courses taught.....	108
5.6	Number of teachers by sex, age group and place of birth	109
5.7	Number of teachers with higher education, by sex, age group and field of study	110
5.8	Number of students enrolled and completed by sex, type of institutions, course duration and course classification.....	112
5.9	Number of students enrolled by sex, age group and principal activity of establishment	114

1.1 按堂區、教育機構類別及授課程度統計之學校數目

NÚMERO DE ESTABELECIMENTOS^a, SEGUNDO AS FREGUESIAS, POR MODALIDADE DAS INSTITUIÇÕES E NÍVEIS DE ENSINO MINISTRADO
NUMBER OF SCHOOLS^a BY PARISH, TYPE OF INSTITUTIONS AND LEVEL OF INSTRUCTION

2003/2004

1/3

教育機構類別/授課程度 Modalidade das instituições / níveis de ensino ministrado Type of institutions / level of instruction	總數 ^a Total ^a	堂區 Freguesias Parish								
		澳門半島 Península de Macau Macao Peninsula						離島 Ilhas Islands		
		小計 Subtotal	聖安多尼堂 S. António	望德堂 S. Lázaro	風順堂 S. Lourenço	大堂 Sé	花地瑪堂 N. Sr. ^a . de Fátima	小計 Subtotal	氹仔 Taipa	路環 Coloane
1	2	3	4	5	6	7	8	9	10	11
正規教育 ^b Ensino curricular ^b Regular education ^b	143	124	25	14	10	34	41	19	15	4
學前 Pré-escolar Pre-primary education	16	15	3	1	1	4	6	1	1	-
學前及小學 Pré-escolar e primário Pre-primary and primary	32	28	6	1	4	5	12	4	3	1
學前、小學及中學 Pré-escolar, primário e secundário Pre-primary, primary and secondary education	12	9	2	1	1	2	3	3	3	-
小學 Primário Primary education	20	19	5	3	2	5	4	1	-	1
小學及中學 Primário e secundário Primary and secondary education	18	15	4	1	1	6	3	3	2	1
中學 Secundário Secondary education	29	26	4	6	1	6	9	3	3	-
職業技術中學 Secundário técnico- profissional Vocational technical secondary education	4	3	-	-	-	-	3	1	1	-
高等 Superior Higher education	12	9	1	1	-	6	1	3	2	1
特殊教育 ^b Ensino especial ^b Special education ^b	15	12	-	3	-	1	8	3	1	2
學前及小學 Pré-escolar e primário Pre-primary and primary	1	1	-	1	-	-	-	-	-	-
學前、小學及中學 Pré-escolar, primário e secundário Pre-primary, primary and secondary education	1	1	-	-	-	1	-	-	-	-
小學 Primário Primary education	1	1	-	-	-	-	1	-	-	-
特殊班 Especial Special class	12	9	-	2	-	-	7	3	1	2
成人教育 Educação de adultos Adult education	129	121	28	19	10	39	25	8	8	-

1.1 按堂區、教育機構類別及授課程度統計之學校數目

NÚMERO DE ESTABELECIMENTOS^a, SEGUNDO AS FREGUESIAS, POR MODALIDADE DAS INSTITUIÇÕES E NÍVEIS DE ENSINO MINISTRADO
NUMBER OF SCHOOLS^b BY PARISH, TYPE OF INSTITUTIONS AND LEVEL OF INSTRUCTION

2003/2004

2/3

教育機構類別/授課程度 Modalidade das instituições / níveis de ensino ministrado Type of institutions / level of instruction	總數 ^a Total ^a	堂區 Freguesias Parish									
		澳門半島 Península de Macau Macao Peninsula						離島 Ilhas Islands			
		小計 Subtotal	聖安多尼堂 S. António	望德堂 S. Lázaro	風順堂 S. Lourenço	大堂 Sé	花地瑪堂 N. Sr. ^a . de Fátima	小計 Subtotal	氹仔 Taipa	路環 Coloane	
1	2	3	4	5	6	7	8	9	10	11	
公立 Oficial Public / Government funded											
正規教育 ^b Ensino curricular ^b Regular education ^b	24	20	-	7	-	1	12	4	3	1	
學前 Pré-escolar Pre-primary education	4	4	-	-	-	-	4	-	-	-	
學前及小學 Pré-escolar e primário Pre-primary and primary	2	1	-	-	-	-	1	1	1	-	
小學 Primário Primary education	6	6	-	3	-	-	3	-	-	-	
中學 Secundário Secondary education	6	5	-	4	-	-	1	1	1	-	
職業技術中學 Secundário técnico- profissional Vocational technical secondary education	2	2	-	-	-	-	2	-	-	-	
高等 Superior Higher education	4	2	-	-	-	1	1	2	1	1	
特殊教育 ^b Ensino especial ^b Special education ^b	9	6	-	2	-	-	4	3	1	2	
特殊班 Especial Special class	9	6	-	2	-	-	4	3	1	2	
成人教育 Educação de adultos Adult education	18	16	-	3	1	7	5	2	2	-	
私立中英文 Part. L.V.C.I. Private - English and Chinese											
正規教育 ^b Ensino curricular ^b Regular education ^b	117	102	25	6	10	32	29	15	12	3	
學前 Pré-escolar Pre-primary education	11	10	3	-	1	4	2	1	1	-	
學前及小學 Pré-escolar e primário Pre-primary and primary	30	27	6	1	4	5	11	3	2	1	
學前、小學及中學 Pré-escolar, primário e secundário Pre-primary, primary and secondary education	12	9	2	1	1	2	3	3	3	-	

1.1 按堂區、教育機構類別及授課程度統計之學校^a數目

NÚMERO DE ESTABELECIMENTOS^a, SEGUNDO AS FREGUESIAS, POR MODALIDADE DAS INSTITUIÇÕES E NÍVEIS DE ENSINO MINISTRADO
NUMBER OF SCHOOLS^a BY PARISH, TYPE OF INSTITUTIONS AND LEVEL OF INSTRUCTION

2003/2004

3/3

教育機構類別/授課程度 Modalidade das instituições / níveis de ensino ministrado Type of institutions / level of instruction	總數 ^a Total ^a	堂區 Freguesias Parish								
		澳門半島 Península de Macau Macao Peninsula						離島 Ilhas Islands		
		小計 Subtotal	聖安多尼堂 S. António	望德堂 S. Lázaro	風順堂 S. Lourenço	大堂 Sé	花地瑪堂 N. Sr. ^a . de Fátima	小計 Subtotal	氹仔 Taipa	路環 Coloane
1	2	3	4	5	6	7	8	9	10	11
小學 Primário Primary education	14	13	5	-	2	5	1	1	-	1
小學及中學 Primário e secundário Primary and secondary education	17	14	4	1	1	5	3	3	2	1
中學 Secundário Secondary education	23	21	4	2	1	6	8	2	2	-
職業技術中學 Secundário técnico- profissional Vocational technical secondary education	2	1	-	-	-	-	1	1	1	-
高等 Superior Higher education	8	7	1	1	-	5	-	1	1	-
特殊教育 ^b Ensino especial ^b Special education ^b	6	6	-	1	-	1	4	-	-	-
學前及小學 Pré-escolar e primário Pre-primary and primary	1	1	-	1	-	-	-	-	-	-
學前、小學及中學 Pré-escolar, primário e secundário Pre-primary, primary and secondary education	1	1	-	-	-	1	-	-	-	-
小學 Primário Primary education	1	1	-	-	-	-	1	-	-	-
特殊班 Especial Special class	3	3	-	-	-	-	3	-	-	-
成人教育 Educação de adultos Adult education	111	105	28	16	9	32	20	6	6	-
私立葡文 Part. L.V.P. Private - Portuguese										
正規教育 ^b Ensino curricular ^b Regular education ^b	2	2	-	1	-	1	-	-	-	-
學前 Pré-escolar Pre-primary education	1	1	-	1	-	-	-	-	-	-
小學及中學 Primário e secundário Primary and secondary education	1	1	-	-	-	1	-	-	-	-

^a 高等教育之統計單位為機構，而其他的則以學校/場所計算。

Dados apurados por estabelecimento. No âmbito do ensino superior é a instituição de ensino.

Statistical unit used in higher education is institution whereas that in others is school / establishment.

^b 包括有提供特殊班的學校。

Incluem-se aqueles estabelecimentos que proporcionam também a classe do ensino especial.

Include schools that provide special classes.

1.2 按授課程度統計之學校、男女在職員工及學生數目

NÚMERO DE ESTABELECIMENTOS, PESSOAL AO SERVIÇO E ALUNOS, SEGUNDO O SEXO, POR NÍVEIS DE ENSINO MINISTRADO
NUMBER OF SCHOOLS, STAFF AND STUDENTS BY SEX AND LEVEL OF INSTRUCTION

2003/2004														
授課程度 Níveis de ensino ministrado Level of instruction	學校 ^a Estabelecimento de ensino ^a Schools ^a	在職員工 Pessoal ao serviço Staff						註冊學生 Alunos inscritos Students enrolled				學年終學生 Alunos no final do ano lectivo Students as at end of the academic year		
		教師 Pessoal docente Teachers			行政、技術及助理員工 Pessoal adm., técnico e auxiliar ao serviço Administrative, technical and auxiliary staff			男女 HM MF	男 H M	女 M F	不詳 Ignorado Unknown	男女 HM MF	男 H M	女 M F
		男女 HM MF	男 H M	女 M F	男女 HM MF	男 H M	女 M F							
1	2	3	4	5	6	7	8	9	10	11	12	13	14	15
正規教育（按場所計） Ensino curricular (apurados por estabelecimento) Regular education (by school)	143	5 445	1 916	3 529	1 963	660	1 303	114 091	57 954	56 137	-	110 494	55 941	54 553
學前 Pré-escolar Pre-primary education	60	464	3	461	-	-	-	12 130	6 260	5 870	-	11 936	6 157	5 779
小學 Primário Primary education	82	1 615	185	1 430	-	-	-	39 734	21 082	18 652	-	39 278	20 799	18 479
中學 Secundário Secondary education	59	2 130	924	1 206	-	-	-	45 103	22 689	22 414	-	43 251	21 611	21 640
職業技術中學 Secundário técnico-profissional Vocational technical secondary education	4	132	58	74	-	-	-	2 598	1 357	1 241	-	2 349	1 215	1 134
高等 Superior Higher education	12	1 104	746	358	742	349	393	14 526	6 566	7 960	-	13 680	6 159	7 521
特殊教育（按場所計） Ensino especial (apurados por estabelecimento) Special education (by school)	15	116	21	95	462	90	372	575	376	199	-	568	370	198
學前 Pré-escolar Pre-primary education	2	5	-	5	-	-	-	36	25	11	-	37	26	11
小學 Primário Primary education	3	23	7	16	-	-	-	107	63	44	-	107	63	44
中學 Secundário Secondary education	1	9	3	6	-	-	-	32	21	11	-	32	21	11
特殊班 Especial Special class	12	79	11	68	-	-	-	400	267	133	-	392	260	132
成人教育 Educação de adultos Adult education	129	2 299	1 278	1 021	645	238	407	96 131	39 057	55 591	1 483	-	-	-

^a 由於在同一地點提供多種教育程度的學校會被多次計算，因此，按教育程度統計之學校數目，其合計不等於總數。

As somas das parcelas dos números de estabelecimentos por níveis de ensino ministrado não correspondem aos seus respectivos totais, porque os estabelecimentos são contados tantas vezes quantos os diferentes níveis de ensino num local.

The subtotals of schools counted by level of instruction do not correspond to their grand totals because schools providing different instruction levels at the same location are counted more than once.

1.3 主要教育指標

PRINCIPAIS INDICADORES DA EDUCAÇÃO
 PRINCIPAL INDICATORS OF EDUCATION

指標 Indicadores Indicators		性別 Sexo Sex	2002/2003學年 Ano lectivo 2002/2003 Academic year 2002/2003	2003/2004學年 Ano lectivo 2003/2004 Academic year 2003/2004
1		2	3	4
就學率 (%)	學前 (3-5 歲)	男女 HM MF	93.5	97.8
Taxa de escolarização (%)	Pré-escolar (3-5 anos)	男 H M	93.8	97.3
Enrolment rate (%)	Pre-primary education (3-5 years old)	女 M F	93.2	98.4
	小學 (6-11 歲)	男女 HM MF	104.7	104.5
	Primário (6-11 anos)	男 H M	106.4	106.2
	Primary education (6-11 years old)	女 M F	102.8	102.6
	中學 (12-17 歲)	男女 HM MF	87.5	91.2
	Secundário (12-17 anos)	男 H M	84.8	88.8
	Secondary education (12-17 years old)	女 M F	90.4	93.7
	高等教育 (18-22 歲)	男女 HM MF	37.2	39.2
	Superior (18-22 anos)	男 H M	35.3	35.8
	Higher education (18-22 years old)	女 M F	38.9	42.6
教師與學生數目之比	正規教育		20.7	20.3
Nº de alunos por professor	Ensino curricular			
Teacher / Student ratio	Regular education			
	學前		27.4	25.7
	Pré-escolar			
	Pre-primary education			
	小學		25.7	24.3
	Primário			
	Primary education			
	中學		20.8	20.3
	Secundário			
	Secondary education			
	職業技術中學		18.4	17.8
	Secundário técnico-profissional			
	Vocational-technical secondary education			
	高等		10.8	12.4
	Superior			
	Higher education			
	特殊教育		5.5	4.9
	Ensino especial			
	Special education			
	成人教育		48.2	41.8
	Educação de adultos			
	Adult education			
升級率 (%)	正規教育 (學前、小學、中學及職業技術中學)		89.9	89.8
Taxa de aprovação (%)	Ensino curricular (pré-escolar, primário, secundário e secundário técnico-profissional)			
Promotion rate (%)	Regular education (pre-primary, primary, secondary and vocational-technical secondary education)			
	學前		99.5	99.1
	Pré-escolar			
	Pre-primary education			
	小學		93.3	93.2
	Primário			
	Primary education			
	中學		84.1	84.6
	Secundário			
	Secondary education			
	職業技術中學		81.1	83.6
	Secundário técnico-profissional			
	Vocational-technical secondary education			
	特殊教育		34.9	32.9
	Ensino especial			
	Special education			
	成人教育 (完成率)		76.2	83.6
	Educação de adultos (Taxa de conclusão)			
	Adult education (Completion rate)			

註：正規及特殊教育學生數目以學年終人數計算，成人教育則以註冊學生人數計算。

Nota: Nos ensinos curricular e especial, os alunos referidos são apurados no final do ano lectivo, enquanto que os referidos na educação de adultos são os alunos inscritos.

Note: Number of students in regular and special education refers to the number of students as at end of the academic year; for adult education, it refers to students enrolled.

1.4 按教育程度及申請者就讀國家/地區統計之新發及續發的助學金

BOLSAS DE ESTUDO CONCEDIDAS E RENOVADAS, POR NÍVEIS DE ENSINO E PAÍSES / TERRITÓRIOS DE ESTUDO
NEW AND EXTENDED STUDENT GRANTS BY LEVEL OF EDUCATION AND COUNTRY / TERRITORY OF STUDY

2003/2004

教育程度/國家或地區 Níveis de ensino / países ou territórios Level of education / country or territory of study	總數 Total		續發的 Renovadas Extended grants		新發的 Concedidas New grants	
	宗數 Nº No.	金額 (澳門元) Valor (em Patacas) Value (MOP)	宗數 Nº No.	金額 (澳門元) Valor (em Patacas) Value (MOP)	宗數 Nº No.	金額 (澳門元) Valor (em Patacas) Value (MOP)
	1	2	3	4	5	6
總數 Total	7 185	97 073 549	2 921	55 072 218	4 264	42 001 331
中學 Secundário Secondary education	1 095	2 971 532	2	44 160	1 093	2 927 372
澳門 Macao	1 071	2 398 212	1	16 560	1 070	2 381 652
中國大陸 China Continental Mainland China	4	69 000	-	-	4	69 000
台灣地區 Região de Taiwan Taiwan region	17	458 160	1	27 600	16	430 560
其他 Outros Others	3	46 160	-	-	3	46 160
高等 Superior Higher education	4 839	92 558 533	2 919	55 028 058	1 920	37 530 475
澳門 Macao	3 340	65 997 063	1 836	36 284 053	1 504	29 713 010
中國大陸 China Continental Mainland China	927	11 580 592	674	8 379 177	253	3 201 415
葡萄牙 Portugal	35	1 394 200	4	96 600	31	1 297 600
台灣地區 Região de Taiwan Taiwan region	474	12 158 230	355	9 060 580	119	3 097 650
其他 Outros Others	63	1 428 448	50	1 207 648	13	220 800
其他 Outros Others	1 251	1 543 484	-	-	1 251	1 543 484
澳門 Macao	1 249	1 527 428	-	-	1 249	1 527 428
葡萄牙 Portugal	2	16 056	-	-	2	16 056

2.1 按主要授課語言、授課程度及基礎教育網絡統計之學校數目

NÚMERO DE ESTABELECIMENTOS, SEGUNDO A LÍNGUA VEICULAR, POR NÍVEIS DE ENSINO MINISTRADO E REDE ESCOLAR DE ENSINO BÁSICO
NUMBER OF SCHOOLS BY MEDIUM OF INSTRUCTION, LEVEL OF INSTRUCTION AND BASIC EDUCATION NETWORK

		2003/2004				1/2
授課程度 / 免費及普及的基礎教育網絡 Níveis de ensino ministrado / rede escolar de ensino básico, universal e gratuito Level of instruction / universal basic education network		總數 Total	主要授課語言 Língua veicular Medium of instruction			
			中文 Chinês Chinese	葡文 Português Portuguese	英文 Inglês English	
1		2	3	4	5	
總數 Total		131	111	5	15	
公立 Oficial Public / Government funded		20	16	3	1	
私立入網 Particulares que aderiram à rede Private (within the network)		88	83	-	5	
私立非入網 Particulares que não aderiram à rede Private (not within the network)		23	12	2	9	
學前 Pré-escolar Pre-primary education		16	13	1	2	
公立 Oficial Public / Government funded		4	4	-	-	
私立入網 Particulares que aderiram à rede Private (within the network)		7	7	-	-	
私立非入網 Particulares que não aderiram à rede Private (not within the network)		5	2	1	2	
學前及小學 Pré-escolar e primário Pre-primary and primary education		32	31	-	1	
公立 Oficial Public / Government funded		2	2	-	-	
私立入網 Particulares que aderiram à rede Private (within the network)		29	28	-	1	
私立非入網 Particulares que não aderiram à rede Private (not within the network)		1	1	-	-	
學前、小學及中學 Pré-escolar, primário e secundário Pre-primary, primary and secondary education		12	11	-	1	
私立入網 Particulares que aderiram à rede Private (within the network)		8	8	-	-	
私立非入網 Particulares que não aderiram à rede Private (not within the network)		4	3	-	1	
小學 Primário Primary education		20	18	1	1	
公立 Oficial Public / Government funded		6	5	1	-	
私立入網 Particulares que aderiram à rede Private (within the network)		12	12	-	-	
私立非入網 Particulares que não aderiram à rede Private (not within the network)		2	1	-	1	

2.1 按主要授課語言、授課程度及基礎教育網絡統計之學校數目

NÚMERO DE ESTABELECIMENTOS, SEGUNDO A LÍNGUA VEICULAR, POR NÍVEIS DE ENSINO MINISTRADO E REDE ESCOLAR DE ENSINO BÁSICO
NUMBER OF SCHOOLS BY MEDIUM OF INSTRUCTION, LEVEL OF INSTRUCTION AND BASIC EDUCATION NETWORK

2003/2004				
授課程度 / 免費及普及的基礎教育網絡 Níveis de ensino ministrado / rede escolar de ensino básico, universal e gratuito Level of instruction / universal basic education network	總數 Total	主要授課語言 Língua veicular Medium of instruction		
		中文 Chinês Chinese	葡文 Português Portuguese	英文 Inglês English
1	2	3	4	5
小學及中學 Primário e secundário Primary and secondary education	18	10	1	7
私立入網 Particulares que aderiram à rede Private (within the network)	13	10	-	3
私立非入網 Particulares que não aderiram à rede Private (not within the network)	5	-	1	4
中學 Secundário Secondary education	29	24	2	3
公立 Oficial Public / Government funded	6	3	2	1
私立入網 Particulares que aderiram à rede Private (within the network)	17	16	-	1
私立非入網 Particulares que não aderiram à rede Private (not within the network)	6	5	-	1
職業技術中學 Secundário técnico-profissional Vocational-technical secondary education	4	4	-	-
公立 Oficial Public / Government funded	2	2	-	-
私立入網 Particulares que aderiram à rede Private (within the network)	2	2	-	-

註：私立入網指已納入免費及普及基礎教育網絡的私立學校。

Nota: Os estabelecimentos particulares que aderiram à rede são os estabelecimentos de ensino particulares que já tinham aderido à rede escolar do ensino básico, universal e gratuito.

Note: Within the network refers to the private schools that had joined the universal basic education network.

2.2 按授課程度、教育機構類別及制度統計之學校數目

NÚMERO DE ESTABELECIMENTOS, SEGUNDO OS NÍVEIS DE ENSINO MINISTRADO, POR MODALIDADE DAS INSTITUIÇÕES E REGIME
NUMBER OF SCHOOLS BY LEVEL OF INSTRUCTION, TYPE OF INSTITUTIONS AND SYSTEM OF SCHOOL

2003/2004

教育機構類別 / 制度 Modalidade das instituições / regime Type of institutions / system of school	總數 Total	授課程度 Níveis de ensino ministrado Level of instruction						
		學前 Pré-escolar Pre-primary education	學前及 小學 Pré-escolar e primário Pre-primary and primary education	學前、小 學及中學 Pré-escolar, primário e secundário Pre-primary, primary and secondary education	小學 Primário Primary education	小學及 中學 Primário e secundário Primary and secondary education	中學 Secundário Secondary education	職業技術中學 Secundário técnico-profissional Vocational-technical secondary education
		3	4	5	6	7	8	9
1	2	3	4	5	6	7	8	9
總數 Total	131	16	32	12	20	18	29	4
日制 Diurno Day school	117	16	32	12	18	17	19	3
夜制 Nocturno Evening school	14	-	-	-	2	1	10	1
公立 Oficial Public / Government funded	20	4	2	-	6	-	6	2
日制 Diurno Day school	16	4	2	-	5	-	4	1
夜制 Nocturno Evening school	4	-	-	-	1	-	2	1
私立中英文 Part. L.V.C.I. Private - Chinese and English	109	11	30	12	14	17	23	2
日制 Diurno Day school	99	11	30	12	13	16	15	2
夜制 Nocturno Evening school	10	-	-	-	1	1	8	-
私立葡文 Part. L.V.C.P. Private - Portuguese	2	1	-	-	-	1	-	-
日制 Diurno Day school	2	1	-	-	-	1	-	-

2.3 按授課程度、教育機構類別、教師學歷及性別統計之教師數目

NÚMERO DE PESSOAL DOCENTE, SEGUNDO OS NÍVEIS DE ENSINO MINISTRADO, POR MODALIDADE DAS INSTITUIÇÕES, HABILITAÇÕES LITERÁRIAS E SEXO

NUMBER OF TEACHERS BY SEX, LEVEL OF INSTRUCTION, TYPE OF INSTITUTIONS AND EDUCATIONAL ATTAINMENT

2003/2004

1/2

教育機構類別 / 教師學歷 Modalidade das instituições / regime Type of institutions / Educational attainment	性別 Sexo Sex		授課程度 Níveis de ensino ministrado Level of instruction				
			總數 Total	學前 Pré-escolar Pre-primary education	小學 Primário Primary education	中學 Secundário Secondary education	職業技術中學 Secundário técnico-profissional Vocational-technical secondary education
總數 Total	男女	HM MF	4 341	464	1 615	2 130	132
	男	H M	1 170	3	185	924	58
	女	M F	3 171	461	1 430	1 206	74
高等教育 Superior Higher education	男女	HM MF	3 975	407	1 365	2 071	132
	男	H M	1 107	3	159	887	58
	女	M F	2 868	404	1 206	1 184	74
師範 Magistério Teacher training	男女	HM MF	254	53	188	13	-
	男	H M	15	-	10	5	-
	女	M F	239	53	178	8	-
中學畢業 Secundário completo Secondary, completed	男女	HM MF	76	2	40	34	-
	男	H M	35	-	12	23	-
	女	M F	41	2	28	11	-
其他 Outras Others	男女	HM MF	36	2	22	12	-
	男	H M	13	-	4	9	-
	女	M F	23	2	18	3	-
公立 Oficial Public / Government funded	男女	HM MF	414	35	122	181	76
	男	H M	106	-	13	62	31
	女	M F	308	35	109	119	45
高等教育 Superior Higher education	男女	HM MF	408	34	118	180	76
	男	H M	105	-	13	61	31
	女	M F	303	34	105	119	45
師範 Magistério Teacher training	男女	HM MF	5	1	4	-	-
	男	H M	-	-	-	-	-
	女	M F	5	1	4	-	-
中學畢業 Secundário completo Secondary, completed	男女	HM MF	1	-	-	1	-
	男	H M	1	-	-	1	-
	女	M F	-	-	-	-	-

2.3 按授課程度、教育機構類別、教師學歷及性別統計之教師數目

NÚMERO DE PESSOAL DOCENTE, SEGUNDO OS NÍVEIS DE ENSINO MINISTRADO, POR MODALIDADE DAS INSTITUIÇÕES, HABILITAÇÕES LITERÁRIAS E SEXO

NUMBER OF TEACHERS BY SEX, LEVEL OF INSTRUCTION, TYPE OF INSTITUTIONS AND EDUCATIONAL ATTAINMENT

2003/2004

2/2

教育機構類別 / 教師學歷 Modalidade das instituições / regime Type of institutions / Educational attainment	性別 Sexo Sex				授課程度				
					Níveis de ensino ministrado Level of instruction				
					總數 Total	學前 Pré-escolar Pre-primary education	小學 Primário Primary education	中學 Secundário Secondary education	職業技術中學 Secundário técnico-profissional Vocational-technical secondary education
1	2				3	4	5	6	7
私立中英文	男女	HM	MF		3 873	422	1 482	1 913	56
Part. L.V.C.I.	男	H	M		1 052	3	172	850	27
Private - Chinese and English	女	M	F		2 821	419	1 310	1 063	29
高等教育	男女	HM	MF		3 514	366	1 237	1 855	56
Superior	男	H	M		990	3	146	814	27
Higher education	女	M	F		2 524	363	1 091	1 041	29
師範	男女	HM	MF		248	52	183	13	-
Magistério	男	H	M		15	-	10	5	-
Teacher training	女	M	F		233	52	173	8	-
中學畢業	男女	HM	MF		75	2	40	33	-
Secundário completo	男	H	M		34	-	12	22	-
Secondary, completed	女	M	F		41	2	28	11	-
其他	男女	HM	MF		36	2	22	12	-
Outras	男	H	M		13	-	4	9	-
Others	女	M	F		23	2	18	3	-
私立葡文	男女	HM	MF		54	7	11	36	-
Part. L.V.P.	男	H	M		12	-	-	12	-
Private - Portuguese	女	M	F		42	7	11	24	-
高等教育	男女	HM	MF		53	7	10	36	-
Superior	男	H	M		12	-	-	12	-
Higher education	女	M	F		41	7	10	24	-
師範	男女	HM	MF		1	-	1	-	-
Magistério	男	H	M		-	-	-	-	-
Teacher training	女	M	F		1	-	1	-	-

2.4 按授課程度、教育機構類別、基礎教育網絡及性別統計之教師每週平均授課時數

NÚMERO MÉDIO DE HORAS SEMANAIS LECCIONADAS, SEGUNDO OS NÍVEIS DE ENSINO MINISTRADO, POR MODALIDADE DAS INSTITUIÇÕES, REDE ESCOLAR DE ENSINO BÁSICO E SEXO

NUMBER OF AVERAGE WEEKLY INSTRUCTION HOURS OF TEACHERS BY SEX, LEVEL OF INSTRUCTION, TYPE OF INSTITUTIONS AND BASIC EDUCATION NETWORK

		2003/2004				
教育機構類別 / 免費及普及的基礎教育網絡 Modalidade das instituições / rede escolar de ensino básico, universal e gratuito Type of institutions / universal basic education network	性別 Sexo Sex	授課程度 Níveis de ensino ministrado Level of instruction				
		總數 Total	學前 Pré- -escolar Pre-primary education	小學 Primário Primary education	中學 Secundário Secondary education	職業技術中學 Secundário técnico-profissional Vocational-technical secondary education
		1	2	3	4	5
總數	男女 HM MF	24	28	30	19	18
Total	男 H M	20	29	30	18	17
	女 M F	25	28	30	19	18
公立	男女 HM MF	20	28	28	14	16
Oficial	男 H M	17	-	30	15	16
Public / Government funded	女 M F	21	28	27	14	17
私立	男女 HM MF	24	28	30	19	19
Particulares	男 H M	21	29	30	19	19
Private	女 M F	26	28	30	20	20
私立中英文	男女 HM MF	24	28	30	19	19
Part. L. V. C. I.	男 H M	21	29	30	19	19
Private - Chinese and English	女 M F	26	28	30	20	20
入網	男女 HM MF	24	28	30	19	19
Aderiram à rede	男 H M	21	28	30	19	19
Within the network	女 M F	26	28	30	19	20
非入網	男女 HM MF	24	28	32	19	-
Não aderiram à rede	男 H M	20	30	36	18	-
Not within the network	女 M F	26	28	32	20	-
私立葡文	男女 HM MF	26	30	32	24	-
Part. L. V. P.	男 H M	23	-	-	23	-
Private - Portuguese	女 M F	28	30	32	25	-
非入網	男女 HM MF	26	30	32	24	-
Não aderiram à rede	男 H M	23	-	-	23	-
Not within the network	女 M F	28	30	32	25	-

註：私立入網指已納入免費及普及基礎教育網絡的私立學校。

Nota: Os estabelecimentos particulares que aderiram à rede são os estabelecimentos de ensino particulares que já tinham aderido à rede escolar do ensino básico, universal e gratuito.

Note: Within the network refers to the private schools that had joined the universal basic education network.

2.5 按學校主要授課語言、授課程度及性別統計之教師數目

NÚMERO DE PESSOAL DOCENTE, SEGUNDO A LÍNGUA VEICULAR DO ESTABELECIMENTO DE ENSINO, POR NÍVEIS DE ENSINO MINISTRADO E SEXO

NUMBER OF TEACHERS BY SEX, MEDIUM OF INSTRUCTION AND LEVEL OF INSTRUCTION

2003/2004

授課程度 Níveis de ensino ministrado Level of instruction	性別 Sexo Sex	總數 Total	學校主要授課語言 Língua veicular do estabelecimento Medium of instruction		
			中文 Chinês Chinese	葡文 Português Portuguese	英文 Inglês English
			1	2	3
總數	男女 HM MF	4 341	3 889	83	369
Total	男 H M	1 170	1 045	16	109
	女 M F	3 171	2 844	67	260
學前	男女 HM MF	464	435	7	22
Pré-escolar	男 H M	3	1	-	2
Pre-primary education	女 M F	461	434	7	20
小學	男女 HM MF	1 615	1 479	18	118
Primário	男 H M	185	172	-	13
Primary education	女 M F	1 430	1 307	18	105
中學	男女 HM MF	2 130	1 843	58	229
Secundário	男 H M	924	814	16	94
Secondary education	女 M F	1 206	1 029	42	135
職業技術中學	男女 HM MF	132	132	-	-
Secundário técnico-profissional	男 H M	58	58	-	-
Vocational-technical secondary education	女 M F	74	74	-	-

2.6 按出生地、授課程度及性別統計之教師數目

NÚMERO DE PESSOAL DOCENTE, SEGUNDO A NATURALIDADE, POR NÍVEIS DE ENSINO MINISTRADO E SEXO
NUMBER OF TEACHERS BY SEX, PLACE OF BIRTH AND LEVEL OF INSTRUCTION

2003/2004										
授課程度 Níveis de ensino ministrado Level of instruction	性別 Sexo Sex			出生地 Naturalidade Place of birth						
				總數 Total	澳門 Macao Macao	中國大陸 China Continental Mainland China	葡萄牙 Portugal	香港特區 RAEHK Hong Kong SAR	菲律賓 Filipinas Philippines	其他 Outras Others
1	2			3	4	5	6	7	8	9
總數 Total	男女 男 女	HM H M	MF M F	4 341 1 170 3 171	2 018 448 1 570	1 788 589 1 199	77 17 60	248 63 185	30 3 27	180 50 130
學前 Pré-escolar Pre-primary education	男女 男 女	HM H M	MF M F	464 3 461	272 - 272	133 1 132	6 - 6	25 - 25	3 - 3	25 2 23
小學 Primário Primary education	男女 男 女	HM H M	MF M F	1 615 185 1 430	875 83 792	564 85 479	17 2 15	85 7 78	5 - 5	69 8 61
中學 Secundário Secondary education	男女 男 女	HM H M	MF M F	2 130 924 1 206	827 347 480	1 017 470 547	51 13 38	131 52 79	22 3 19	82 39 43
職業技術中學 Secundário técnico-profissional Vocational-technical secondary education	男女 男 女	HM H M	MF M F	132 58 74	44 18 26	74 33 41	3 2 1	7 4 3	- - -	4 1 3

2.7 按歲組、教育機構類別、在澳教學年數及性別統計之教師數目

NÚMERO DE PESSOAL DOCENTE, SEGUNDO O GRUPO ETÁRIO, POR MODALIDADE DAS INSTITUIÇÕES, TEMPO DE SERVIÇO DOCENTE EM MACAU E SEXO

NUMBER OF TEACHERS BY SEX, AGE GROUP, TYPE OF INSTITUTIONS AND YEARS OF TEACHING EXPERIENCE IN MACAO

2003/2004

1/2

教育機構類別 / 在澳教學年數 Modalidade das instituições / tempo de serviço docente (anos) em Macau Type of institutions / years of teaching experience in Macao	性別 Sexo Sex		歲組 Grupo etário Age group										
			總數 Total	20 - 24	25-29	30 - 34	35-39	40-44	45-49	50-54	55-59	60-64	≥ 65
			1	2	3	4	5	6	7	8	9	10	11
總數 Total	男女	HM MF	4 341	371	1 131	856	484	424	342	266	231	139	97
	男	H M	1 170	90	346	199	109	84	68	62	69	80	63
	女	M F	3 171	281	785	657	375	340	274	204	162	59	34
≤ 1	男女	HM MF	480	203	154	41	27	22	10	8	7	7	1
	男	H M	168	49	65	13	15	9	5	4	2	5	1
	女	M F	312	154	89	28	12	13	5	4	5	2	-
2-5	男女	HM MF	1 082	168	670	127	41	25	22	15	6	6	2
	男	H M	374	41	227	54	15	13	9	6	4	3	2
	女	M F	708	127	443	73	26	12	13	9	2	3	-
6-9	男女	HM MF	854	-	274	391	71	49	25	17	12	10	5
	男	H M	230	-	53	108	24	16	7	7	4	8	3
	女	M F	624	-	221	283	47	33	18	10	8	2	2
10-14	男女	HM MF	722	-	33	249	179	87	67	34	36	20	17
	男	H M	136	-	1	23	33	18	14	9	13	13	12
	女	M F	586	-	32	226	146	69	53	25	23	7	5
≥ 15	男女	HM MF	1 203	-	-	48	166	241	218	192	170	96	72
	男	H M	262	-	-	1	22	28	33	36	46	51	45
	女	M F	941	-	-	47	144	213	185	156	124	45	27
公立 Oficial Public / Government funded	男女	HM MF	414	5	69	104	62	62	58	17	27	9	1
	男	H M	106	3	15	21	21	19	10	4	7	6	-
	女	M F	308	2	54	83	41	43	48	13	20	3	1
≤ 1	男女	HM MF	9	-	1	-	3	2	2	1	-	-	-
	男	H M	8	-	-	-	3	2	2	1	-	-	-
	女	M F	1	-	1	-	-	-	-	-	-	-	-
2-5	男女	HM MF	65	5	30	9	7	5	6	2	1	-	-
	男	H M	25	3	8	2	3	3	3	2	1	-	-
	女	M F	40	2	22	7	4	2	3	-	-	-	-
6-9	男女	HM MF	132	-	38	69	10	6	5	-	2	1	1
	男	H M	34	-	7	18	5	3	-	-	-	1	-
	女	M F	98	-	31	51	5	3	5	-	2	-	1
10-14	男女	HM MF	81	-	-	24	28	13	14	-	1	1	-
	男	H M	15	-	-	1	6	4	2	-	1	1	-
	女	M F	66	-	-	23	22	9	12	-	-	-	-
≥ 15	男女	HM MF	127	-	-	2	14	36	31	14	23	7	-
	男	H M	24	-	-	-	4	7	3	1	5	4	-
	女	M F	103	-	-	2	10	29	28	13	18	3	-

2.7 按歲組、教育機構類別、在澳教學年數及性別統計之教師數目

NÚMERO DE PESSOAL DOCENTE, SEGUNDO O GRUPO ETÁRIO, POR MODALIDADE DAS INSTITUIÇÕES, TEMPO DE SERVIÇO DOCENTE EM MACAU E SEXO

NUMBER OF TEACHERS BY SEX, AGE GROUP, TYPE OF INSTITUTIONS AND YEARS OF TEACHING EXPERIENCE IN MACAO

2003/2004

2/2

教育機構類別 / 在澳教學年數 Modalidade das instituições / tempo de serviço docente (anos) em Macau Type of institutions / years of teaching experience in Macao	性別 Sexo Sex		歲組 Grupo etário Age group											
			總數 Total	20 - 24	25-29	30 - 34	35-39	40-44	45-49	50-54	55-59	60-64	≥ 65	
			1	2	3	4	5	6	7	8	9	10	11	12
私立中英文 Part. L. V. C. I. Private - Chinese and English	男女	HM	MF	3 873	366	1 058	748	415	351	271	241	198	130	95
		H	M	1 052	87	331	177	87	61	56	55	62	74	62
	男	M	F	2 821	279	727	571	328	290	215	186	136	56	33
		HM	MF	465	203	151	40	24	18	8	6	7	7	1
	≤ 1	H	M	160	49	65	13	12	7	3	3	2	5	1
		M	F	305	154	86	27	12	11	5	3	5	2	-
	2-5	HM	MF	1 014	163	639	118	34	20	15	13	4	6	2
		H	M	349	38	219	52	12	10	6	4	3	3	2
	女	M	F	665	125	420	66	22	10	9	9	1	3	-
		HM	MF	708	-	235	320	60	41	18	15	7	9	3
	6-9	H	M	191	-	46	89	18	11	7	7	4	7	2
		M	F	517	-	189	231	42	30	11	8	3	2	1
10-14	HM	MF	622	-	33	224	146	69	48	32	34	19	17	
	H	M	116	-	1	22	27	12	10	8	12	12	12	
女	M	F	506	-	32	202	119	57	38	24	22	7	5	
	HM	MF	1 064	-	-	46	151	203	182	175	146	89	72	
≥ 15	H	M	236	-	-	1	18	21	30	33	41	47	45	
	M	F	828	-	-	45	133	182	152	142	105	42	27	
私立葡文 Part. L. V. P. Private - Portuguese	男女	HM	MF	54	-	4	4	7	11	13	8	6	-	1
		H	M	12	-	-	1	1	4	2	3	-	-	1
	男	M	F	42	-	4	3	6	7	11	5	6	-	-
		HM	MF	6	-	2	1	-	2	-	1	-	-	-
	≤ 1	H	M	-	-	-	-	-	-	-	-	-	-	-
		M	F	6	-	2	1	-	2	-	1	-	-	-
	2-5	HM	MF	3	-	1	-	-	-	1	-	1	-	-
		H	M	-	-	-	-	-	-	-	-	-	-	-
	女	M	F	3	-	1	-	-	-	1	-	1	-	-
		HM	MF	14	-	1	2	1	2	2	2	3	-	1
	6-9	H	M	5	-	-	1	1	2	-	-	-	-	1
		M	F	9	-	1	1	-	-	2	2	3	-	-
10-14	HM	MF	19	-	-	1	5	5	5	2	1	-	-	
	H	M	5	-	-	-	-	2	2	1	-	-	-	
女	M	F	14	-	-	1	5	3	3	1	1	-	-	
	HM	MF	12	-	-	-	1	2	5	3	1	-	-	
≥ 15	H	M	2	-	-	-	-	-	-	2	-	-	-	
	M	F	10	-	-	-	1	2	5	1	1	-	-	

2.8 按授課程度、職任、在澳教學年數及性別統計之教師數目

NÚMERO DE PESSOAL DOCENTE, SEGUNDO OS NÍVEIS DE ENSINO MINISTRADO, POR REGIME, TEMPO DE SERVIÇO DOCENTE EM MACAU E SEXO

NUMBER OF TEACHERS BY SEX, LEVEL OF INSTRUCTION, EMPLOYMENT STATUS AND YEARS OF TEACHING EXPERIENCE IN MACAO

2003/2004								
職任 / 在澳教學年數 Regime / tempo de serviço docente (anos) em Macao Employment status / years of teaching experience in Macao	性別 Sexo Sex			授課程度 Níveis de ensino ministrado Level of instruction				
				總數 Total	學前 Pré-escolar Pre-primary education	小學 Primário Primary education	中學 Secundário Secondary education	職業技術中學 Secundário técnico-profissional Vocational-technical secondary education
1	2							
總數 Total	男女	HM	MF	4 341	464	1 615	2 130	132
	男	H	M	1 170	3	185	924	58
	女	M	F	3 171	461	1 430	1 206	74
≤ 1	男女	HM	MF	480	38	132	305	5
	男	H	M	168	3	24	137	4
	女	M	F	312	35	108	168	1
2-5	男女	HM	MF	1 082	66	261	716	39
	男	H	M	374	-	43	318	13
	女	M	F	708	66	218	398	26
6-9	男女	HM	MF	854	65	249	481	59
	男	H	M	230	-	29	178	23
	女	M	F	624	65	220	303	36
10-14	男女	HM	MF	722	116	338	251	17
	男	H	M	136	-	33	94	9
	女	M	F	586	116	305	157	8
≥ 15	男女	HM	MF	1 203	179	635	377	12
	男	H	M	262	-	56	197	9
	女	M	F	941	179	579	180	3
全職 Tempo inteiro Full-time	男女	HM	MF	4 012	460	1 546	1 881	125
	男	H	M	1 022	3	170	794	55
	女	M	F	2 990	457	1 376	1 087	70
≤ 1	男女	HM	MF	396	36	117	241	2
	男	H	M	132	3	24	104	1
	女	M	F	264	33	93	137	1
2-5	男女	HM	MF	1 005	66	251	653	35
	男	H	M	339	-	40	286	13
	女	M	F	666	66	211	367	22
6-9	男女	HM	MF	823	64	246	454	59
	男	H	M	216	-	29	164	23
	女	M	F	607	64	217	290	36
10-14	男女	HM	MF	686	116	328	225	17
	男	H	M	120	-	29	82	9
	女	M	F	566	116	299	143	8
≥ 15	男女	HM	MF	1 102	178	604	308	12
	男	H	M	215	-	48	158	9
	女	M	F	887	178	556	150	3
兼職 Tempo parcial Part-time	男女	HM	MF	329	4	69	249	7
	男	H	M	148	-	15	130	3
	女	M	F	181	4	54	119	4
≤ 1	男女	HM	MF	84	2	15	64	3
	男	H	M	36	-	-	33	3
	女	M	F	48	2	15	31	-
2-5	男女	HM	MF	77	-	10	63	4
	男	H	M	35	-	3	32	-
	女	M	F	42	-	7	31	4
6-9	男女	HM	MF	31	1	3	27	-
	男	H	M	14	-	-	14	-
	女	M	F	17	1	3	13	-
10-14	男女	HM	MF	36	-	10	26	-
	男	H	M	16	-	4	12	-
	女	M	F	20	-	6	14	-
≥ 15	男女	HM	MF	101	1	31	69	-
	男	H	M	47	-	8	39	-
	女	M	F	54	1	23	30	-

2.9 按教育機構類別、授課程度及性別統計之在職行政、技術及助理員工數目

NÚMERO DE PESSOAL ADMINISTRATIVO, TÉCNICO E AUXILIAR AO SERVIÇO, SEGUNDO A MODALIDADE DAS INSTITUIÇÕES, POR NÍVEIS DE ENSINO MINISTRADO E SEXO

NUMBER OF ADMINISTRATIVE, TECHNICAL AND AUXILIARY STAFF BY SEX, TYPE OF INSTITUTIONS AND LEVEL OF INSTRUCTION

2003/2004							
授課程度 Níveis de ensino ministrado Level of instruction	性別 Sexo Sex			總數 Total	教育機構類別 Modalidade das instituições Type of institutions		
					公立 Official Public / Government funded	私立中英文 Part.L.V.C.I. Private - Chinese and English	私立葡文 Part. L.V.P. Private - Portuguese
					4	5	6
1	2			3	4	5	6
總數 Total	男女 男 女	HM H M	MF M F	1 221 311 910	215 34 181	961 262 699	45 15 30
學前 Pré-escolar Pre-primary education	男女 男 女	HM H M	MF M F	115 7 108	48 3 45	50 1 49	17 3 14
學前及小學 Pré-escolar e primário Pre-primary and Primary education	男女 男 女	HM H M	MF M F	254 44 210	48 4 44	206 40 166	- - -
學前、小學及中學 Pré-escolar, primário e secundário Pre-primary, Primary and Secondary education	男女 男 女	HM H M	MF M F	223 55 168	- - -	223 55 168	- - -
小學 Primário Primary education	男女 男 女	HM H M	MF M F	163 31 132	74 10 64	89 21 68	- - -
小學及中學 Primário e secundário Primary and Secondary education	男女 男 女	HM H M	MF M F	176 55 121	- - -	148 43 105	28 12 16
中學 Secundário Secondary education	男女 男 女	HM H M	MF M F	229 93 136	4 - 4	225 93 132	- - -
職業技術中學 Secundário técnico-profissional Vocational-technical secondary education	男女 男 女	HM H M	MF M F	61 26 35	41 17 24	20 9 11	- - -

2.10 按基礎教育網絡、教育程度及性別統計之註冊及學年終學生數目

NÚMERO DE ALUNOS, SEGUNDO A REDE ESCOLAR DE ENSINO BÁSICO, POR NÍVEIS DE ENSINO E SEXO
NUMBER OF STUDENTS BY SEX, BASIC EDUCATION NETWORK AND LEVEL OF EDUCATION

2003/2004											
教育程度 Níveis de ensino Level of education	性別 Sexo Sex	註冊學生 Alunos matriculados Students enrolled				學年終學生 Alunos no final do ano lectivo Students as at end of the academic year					
		總數 Total	公立學校 Escolas oficiais Public / Government funded schools	私立學校 Escolas particulares Private schools		總數 Total	公立學校 Escolas oficiais Public / Government funded schools	私立學校 Escolas particulares Private schools		9	10
				入網 Aderiram à rede Within the network	非入網 Não aderiram à rede Not within the network			入網 Aderiram à rede Within the network	非入網 Não aderiram à rede Not within the network		
1	2	3	4	5	6	7	8	9	10		
總數 Total	男女 HM MF 男 H M 女 M F	99 565 51 388 48 177	5 764 2 961 2 803	76 406 41 795 34 611	17 395 6 632 10 763	96 814 49 782 47 032	5 228 2 657 2 571	74 470 40 631 33 839	17 116 6 494 10 622		
學前 Pré-escolar Pre-primary education	男女 HM MF 男 H M 女 M F	12 130 6 260 5 870	733 378 355	8 635 4 480 4 155	2 762 1 402 1 360	11 936 6 157 5 779	666 344 322	8 538 4 422 4 116	2 732 1 391 1 341		
小學 Primário Primary education	男女 HM MF 男 H M 女 M F	39 734 21 082 18 652	1 705 900 805	31 743 17 865 13 878	6 286 2 317 3 969	39 278 20 799 18 479	1 657 876 781	31 428 17 655 13 773	6 193 2 268 3 925		
中學 Secundário Secondary education	男女 HM MF 男 H M 女 M F	45 103 22 689 22 414	1 984 979 1 005	34 772 18 797 15 975	8 347 2 913 5 434	43 251 21 611 21 640	1 732 833 899	33 328 17 943 15 385	8 191 2 835 5 356		
職業技術中學 Secundário técnico-profissional Vocational technical secondary education	男女 HM MF 男 H M 女 M F	2 598 1 357 1 241	1 342 704 638	1 256 653 603	- - -	2 349 1 215 1 134	1 173 604 569	1 176 611 565	- - -		

註：私立入網指已納入免費及普及基礎教育網絡的私立學校。

Nota: Os estabelecimentos particulares que aderiram à rede são os estabelecimentos de ensino particulares que já tinham aderido à rede escolar do ensino básico, universal e gratuito.

Note: Within the network refers to the private schools that had joined the universal basic education network.

2.11 按教育程度、制度、教育機構類別及性別統計之學年終學生數目

NÚMERO DE ALUNOS NO FINAL DO ANO LECTIVO, SEGUNDO OS NÍVEIS DE ENSINO, POR REGIME, MODALIDADE DAS INSTITUIÇÕES E SEXO
NUMBER OF STUDENTS AS AT END OF THE ACADEMIC YEAR BY SEX, LEVEL OF EDUCATION, SYSTEM OF SCHOOL AND TYPE OF INSTITUTIONS

2003/2004							
制度 / 教育機構類別 Regime / modalidades das instituições System of school / type of institutions	性別 Sexo Sex		總數 Total	教育程度 Níveis de ensino Level of education			
				學前 Pré-escolar Pre-primary education	小學 Primário Primary education	中學 Secundário Secondary education	職業技術中學 Secundário técnico-profissional Vocational-technical secondary education
				1	2	3	4
總數 Total	男女 HM MF		96 814	11 936	39 278	43 251	2 349
	男 H	M	49 782	6 157	20 799	21 611	1 215
	女 M	F	47 032	5 779	18 479	21 640	1 134
公立 Oficial Public / Government funded	男女 HM MF		5 228	666	1 657	1 732	1 173
	男 H	M	2 657	344	876	833	604
	女 M	F	2 571	322	781	899	569
私立中英文 Part. L.V.C.I. Private - Chinese and English	男女 HM MF		90 838	11 162	37 392	41 108	1 176
	男 H	M	46 749	5 756	19 810	20 572	611
	女 M	F	44 089	5 406	17 582	20 536	565
私立葡文 Part. L.V.P. Private - Portuguese	男女 HM MF		748	108	229	411	-
	男 H	M	376	57	113	206	-
	女 M	F	372	51	116	205	-
日制 Diurno Day school	男女 HM MF		93 744	11 936	38 972	40 726	2 110
	男 H	M	48 074	6 157	20 646	20 190	1 081
	女 M	F	45 670	5 779	18 326	20 536	1 029
公立 Oficial Public / Government funded	男女 HM MF		4 487	666	1 476	1 411	934
	男 H	M	2 306	344	792	700	470
	女 M	F	2 181	322	684	711	464
私立中英文 Part. L.V.C.I. Private - Chinese and English	男女 HM MF		88 509	11 162	37 267	38 904	1 176
	男 H	M	45 392	5 756	19 741	19 284	611
	女 M	F	43 117	5 406	17 526	19 620	565
私立葡文 Part. L.V.P. Private - Portuguese	男女 HM MF		748	108	229	411	-
	男 H	M	376	57	113	206	-
	女 M	F	372	51	116	205	-
夜制 Nocturno Evening school	男女 HM MF		3 070	-	306	2 525	239
	男 H	M	1 708	-	153	1 421	134
	女 M	F	1 362	-	153	1 104	105
公立 Oficial Public / Government funded	男女 HM MF		741	-	181	321	239
	男 H	M	351	-	84	133	134
	女 M	F	390	-	97	188	105
私立中英文 Part. L.V.C.I. Private - Chinese and English	男女 HM MF		2 329	-	125	2 204	-
	男 H	M	1 357	-	69	1 288	-
	女 M	F	972	-	56	916	-

2.12 按教育機構類別及教育程度統計之班數及每班平均人數

NÚMERO DE TURMAS E DIMENSÃO MÉDIA DA TURMA, SEGUNDO A MODALIDADE DAS INSTITUIÇÕES, POR NÍVEIS DE ENSINO
NUMBER OF CLASSES AND AVERAGE CLASS SIZE BY TYPE OF INSTITUTIONS AND LEVEL OF EDUCATION

2003/2004								
教育程度 Níveis de ensino Level of education	總數 Total		公立 Oficial Public / Government funded		私立中英文 Part. L.V.C.I. Private - Chinese and English		私立葡文 Part. L.V.P. Private - Portuguese	
	班數 Turmas No. of classes	每班平均人數 Dimensão média da turma Average class size	班數 Turmas No. of classes	每班平均人數 Dimensão média da turma Average class size	班數 Turmas No. of classes	每班平均人數 Dimensão média da turma Average class size	班數 Turmas No. of classes	每班平均人數 Dimensão média da turma Average class size
	1	2	3	4	5	6	7	8
總數 Total	2 483	39.0	190	27.5	2 250	40.4	43	17.4
學前 Pré-escolar Pre-primary education	363	32.9	29	23.0	328	34.0	6	18.0
小學 Primário Primary education	1 042	37.7	63	26.3	967	38.7	12	19.1
中學 Secundário Secondary education	1 001	43.2	51	34.0	925	44.4	25	16.4
職業技術中學 Secundário técnico-profissional Vocational-technical secondary education	77	30.5	47	25.0	30	39.2	-	-

2.13 按學生性別、教育程度及級別統計之學生概況

ALUNOS, SEGUNDO O SEXO, POR NÍVEIS DE ENSINO E ANOS DE ESCOLARIDADE
STUDENTS BY SEX, LEVEL OF EDUCATION AND GRADE

2003/2004

1/2

教育程度 / 級別 Níveis de ensino / anos de escolaridade Level of education / grade	註冊學生 Alunos matriculados Students enrolled				學年間學生流動概況 Movimento dos alunos durante o ano lectivo Movement of students during the academic year				學年終學生總數 Total de alunos no final do ano lectivo Students as at end of the academic year		成績 Aproveitamento Grade achieved					
	男女 HM MF	男 H M	留級生 Repetentes Repeated students		轉入 Entrados Transfer students		轉出 Saídos Drop-outs		男女 HM MF	男 H M	升級或畢業 Com Passed		留級 Sem Failed		不詳 Ignorado Unknown	
			男女 HM MF	男 H M	男女 HM MF	男 H M	男女 HM MF	男 H M			男女 HM MF	男 H M	男女 HM MF	男 H M		
	1	2	3	4	5	6	7	8	9	10	11	12	13	14	15	16
總數 Total	99 565	51 388	8 419	5 283	314	203	3 065	1 809	96 814	49 782	86 963	43 662	9 037	5 736	814	384
學前 Pré-escolar Pre-primary education	12 130	6 260	58	38	54	28	248	131	11 936	6 157	11 823	6 082	44	28	69	47
幼低 1º Ano K1	3 557	1 827	17	10	17	10	95	48	3 479	1 789	3 440	1 767	18	10	21	12
幼中 2º Ano K2	4 100	2 087	13	10	17	10	72	43	4 045	2 054	4 020	2 041	11	6	14	7
幼高 3º Ano K3	4 473	2 346	28	18	20	8	81	40	4 412	2 314	4 363	2 274	15	12	34	28
小學 Primário Primary education	39 734	21 082	2 481	1 703	131	92	587	375	39 278	20 799	36 589	19 001	2 429	1 674	260	124
小一 1º Ano P1	5 165	2 778	123	77	21	12	78	45	5 108	2 745	4 957	2 650	137	86	14	9
小二 2º Ano P2	5 777	3 029	187	138	27	18	80	48	5 724	2 999	5 546	2 888	166	107	12	4
小三 3º Ano P3	6 319	3 346	339	247	16	10	74	48	6 261	3 308	5 950	3 099	301	205	10	4
小四 4º Ano P4	6 896	3 648	495	332	19	13	70	46	6 845	3 615	6 377	3 283	457	328	11	4
小五 5º Ano P5	7 402	3 985	685	471	29	23	129	98	7 302	3 910	6 583	3 407	702	493	17	10
小六 6º Ano P6	7 990	4 214	628	418	13	10	146	86	7 857	4 138	7 176	3 674	666	455	15	9
小學回歸教育 Ensino recorrente primário Recurrent primary education	185	82	24	20	6	6	10	4	181	84	-	-	-	-	181	84

2.13 按學生性別、教育程度及級別統計之學生概況

ALUNOS, SEGUNDO O SEXO, POR NÍVEIS DE ENSINO E ANOS DE ESCOLARIDADE
STUDENTS BY SEX, LEVEL OF EDUCATION AND GRADE

2003/2004

2/2

教育程度 / 級別 Níveis de ensino / anos de escolaridade Level of education / grade	註冊學生 Alunos matriculados Students enrolled				學年間學生流動概況 Movimento dos alunos durante o ano lectivo Movement of students during the academic year				學年終學生總數 Total de alunos no final do ano lectivo Students as at end of the academic year		成績 Aproveitamento Grade achieved					
	男女 HM MF	男 H M	留級生 Repetentes Repeated students		轉入 Entrados Transfer students		轉出 Saídos Drop-outs		男女 HM MF	男 H M	升級或畢業 Com Passed		留級 Sem Failed		不詳 Ignorado Unknown	
			男女 HM MF	男 H M	男女 HM MF	男 H M	男女 HM MF	男 H M			男女 HM MF	男 H M	男女 HM MF	男 H M		
	1	2	3	4	5	6	7	8	9	10	11	12	13	14	15	16
中學 Secundário Secondary education	45 103	22 689	5 462	3 261	118	76	1 970	1 154	43 251	21 611	36 587	17 612	6 179	3 786	485	213
中一 7º Ano F1	8 976	4 687	1 510	860	38	26	437	267	8 577	4 446	6 924	3 430	1 596	988	57	28
中二 8º Ano F2	9 044	4 653	1 450	851	33	20	366	208	8 711	4 465	6 967	3 451	1 690	988	54	26
中三 9º Ano F3	8 466	4 303	1 133	665	22	15	316	182	8 172	4 136	6 921	3 368	1 215	752	36	16
中四 10º Ano F4	7 067	3 531	747	494	15	8	374	235	6 708	3 304	5 802	2 711	889	580	17	13
中五 11º Ano F5	6 233	3 050	442	276	8	6	217	121	6 024	2 935	5 483	2 609	535	325	6	1
中六 12º Ano F6	4 851	2 249	172	111	2	1	115	58	4 738	2 192	4 483	2 038	254	153	1	1
初中回歸教育 Ensino recorrente secundário-geral Recurrent junior secondary education	270	105	3	2	-	-	70	38	200	67	6	5	-	-	194	62
高中回歸教育 Ensino recorrente secundário-complementar Recurrent senior secondary education	196	111	5	2	-	-	75	45	121	66	1	-	-	-	120	66
職業技術中學 Secundário técnico-profissional Vocational-technical secondary education	2 598	1 357	418	281	11	7	260	149	2 349	1 215	1 964	967	385	248	-	-
中一 7º Ano F1	380	228	128	92	5	3	37	23	348	208	248	140	100	68	-	-
中二 8º Ano F2	494	274	109	70	4	2	34	17	464	259	358	200	106	59	-	-
中三 9º Ano F3	425	228	76	48	1	1	17	9	409	220	328	168	81	52	-	-
中四 10º Ano F4	585	301	89	65	1	1	130	80	456	222	399	181	57	41	-	-
中五 11º Ano F5	372	180	13	4	-	-	27	13	345	167	327	155	18	12	-	-
中六 12º Ano F6	342	146	3	2	-	-	15	7	327	139	304	123	23	16	-	-

2.14 按學生性別、學校主要授課語言及教育程度統計之學生概況
ALUNOS, SEGUNDO O SEXO, POR LÍNGUA VEICULAR DO ESTABELECIMENTO DE ENSINO E NÍVEIS DE ENSINO
STUDENTS BY SEX, MEDIUM OF INSTRUCTION AND LEVEL OF EDUCATION

2003/2004

主要授課語言 / 教育程度 Língua veicular de ensino / níveis de ensino Medium of instruction / level of education	註冊學生 Alunos matriculados Students enrolled				學年間學生流動概況 Movimento dos alunos durante o ano lectivo Movement of students during the academic year				學年終學生總數 Total de alunos no final do ano lectivo Students as at end of the academic year		成績 Aproveitamento Grade achieved					
	男女 HM MF	男 H M	留級生 Repetentes Repeated students		轉入 Entrados Transfer students		轉出 Saídos Drop-outs		男女 HM MF	男 H M	升級或畢業 Com Passed		留級 Sem Failed		不詳 Ignorado Unknown	
			男女	男	男女	男	男女	男			男女	男	男女	男	男女	男
			HM MF	H M	HM MF	H M	HM MF	H M			HM MF	H M	HM MF	H M	HM MF	H M
1	2	3	4	5	6	7	8	9	10	11	12	13	14	15	16	17
總數 Total	99 565	51 388	8 419	5 283	314	203	3 065	1 809	96 814	49 782	86 963	43 662	9 037	5 736	814	384
學前 Pré-escolar Pre-primary education	12 130	6 260	58	38	54	28	248	131	11 936	6 157	11 823	6 082	44	28	69	47
小學 Primário Primary education	39 734	21 082	2 481	1 703	131	92	587	375	39 278	20 799	36 589	19 001	2 429	1 674	260	124
中學 Secundário Secondary education	45 103	22 689	5 462	3 261	118	76	1 970	1 154	43 251	21 611	36 587	17 612	6 179	3 786	485	213
職業技術中學 Secundário técnico-profissional Vocational-technical secondary education	2 598	1 357	418	281	11	7	260	149	2 349	1 215	1 964	967	385	248	-	-
中文 Chinês Chinese	90 854	47 390	7 886	5 027	295	190	2 874	1 723	88 275	45 857	79 149	40 151	8 458	5 380	668	326
學前 Pré-escolar Pre-primary education	11 660	6 017	55	37	52	26	230	125	11 482	5 918	11 387	5 854	41	26	54	38
小學 Primário Primary education	36 364	19 544	2 386	1 661	119	83	547	359	35 936	19 268	33 377	17 536	2 329	1 618	230	114
中學 Secundário Secondary education	40 232	20 472	5 027	3 048	113	74	1 837	1 090	38 508	19 456	32 421	15 794	5 703	3 488	384	174
職業技術中學 Secundário técnico-profissional Vocational-technical secondary education	2 598	1 357	418	281	11	7	260	149	2 349	1 215	1 964	967	385	248	-	-
葡文 Português Portuguese	926	473	78	44	-	-	69	37	857	436	689	329	99	67	69	40
學前 Pré-escolar Pre-primary education	116	59	-	-	-	-	8	2	108	57	101	51	2	2	5	4
小學 Primário Primary education	262	126	6	5	-	-	9	2	253	124	241	118	11	6	1	-
中學 Secundário Secondary education	548	288	72	39	-	-	52	33	496	255	347	160	86	59	63	36
英文 Inglês English	7 785	3 525	455	212	19	13	122	49	7 682	3 489	7 125	3 182	480	289	77	18
學前 Pré-escolar Pre-primary education	354	184	3	1	2	2	10	4	346	182	335	177	1	-	10	5
小學 Primário Primary education	3 108	1 412	89	37	12	9	31	14	3 089	1 407	2 971	1 347	89	50	29	10
中學 Secundário Secondary education	4 323	1 929	363	174	5	2	81	31	4 247	1 900	3 819	1 658	390	239	38	3

2.15 按學校主要授課語言、教育程度及級別統計之學年終男女學生數目

NÚMERO DE ALUNOS NO FINAL DO ANO LECTIVO, SEGUNDO A LÍNGUA VEICULAR DO ESTABELECIMENTO DE ENSINO E SEXO, POR NÍVEIS DE ENSINO E ANOS DE ESCOLARIDADE
NUMBER OF STUDENTS AS AT END OF THE ACADEMIC YEAR BY SEX, MEDIUM OF INSTRUCTION OF SCHOOLS, LEVEL OF EDUCATION AND GRADE

2003/2004

1/2

教育程度 / 級別 Níveis de ensino / anos de escolaridade Level of education / grade	總數 Total	主要授課語言 Língua veicular Medium of instruction								
		中文 Chinês Chinese			葡文 Português Portuguese			英文 Inglês English		
		男女 HM MF	男 H M	女 M F	男女 HM MF	男 H M	女 M F	男女 HM MF	男 H M	女 M F
		1	2	3	4	5	6	7	8	9
總數 Total	96 814	88 275	45 857	42 418	857	436	421	7 682	3 489	4 193
學前 Pré-escolar Pre-primary education	11 936	11 482	5 918	5 564	108	57	51	346	182	164
幼低 1º Ano K1	3 479	3 319	1 710	1 609	38	19	19	122	60	62
幼中 2º Ano K2	4 045	3 894	1 971	1 923	36	19	17	115	64	51
幼高 3º Ano K3	4 412	4 269	2 237	2 032	34	19	15	109	58	51
小學 Primário Primary education	39 278	35 936	19 268	16 668	253	124	129	3089	1407	1682
小一 1º Ano P1	5 108	4 542	2 459	2 083	49	26	23	517	260	257
小二 2º Ano P2	5 724	5 146	2 721	2 425	34	15	19	544	263	281
小三 3º Ano P3	6 261	5 733	3 057	2 676	38	19	19	490	232	258
小四 4º Ano P4	6 845	6 250	3 354	2 896	47	27	20	548	234	314
小五 5º Ano P5	7 302	6 791	3 680	3 111	38	13	25	473	217	256
小六 6º Ano P6	7 857	7 293	3 913	3 380	47	24	23	517	201	316
小學回歸教育 Ensino recorrente primário Recurrent primary education	181	181	84	97	-	-	-	-	-	-

2.15 按學校主要授課語言、教育程度及級別統計之學年終男女學生數目

NÚMERO DE ALUNOS NO FINAL DO ANO LECTIVO, SEGUNDO A LÍNGUA VEICULAR DO ESTABELECIMENTO DE ENSINO E SEXO, POR NÍVEIS DE ENSINO E ANOS DE ESCOLARIDADE
NUMBER OF STUDENTS AS AT END OF THE ACADEMIC YEAR BY SEX, MEDIUM OF INSTRUCTION OF SCHOOLS, LEVEL OF EDUCATION AND GRADE

2003/2004

2/2

教育程度 / 級別 Níveis de ensino / anos de escolaridade Level of education / grade	總數 Total	主要授課語言 Língua veicular Medium of instruction								
		中文 Chinês Chinese			葡文 Português Portuguese			英文 Inglês English		
		男女 HM MF	男 H M	女 M F	男女 HM MF	男 H M	女 M F	男女 HM MF	男 H M	女 M F
		1	2	3	4	5	6	7	8	9
中學 Secundário Secondary education	43 251	38 508	19 456	19 052	496	255	241	4 247	1 900	2 347
中一 7º Ano F1	8 577	7 695	4 042	3 653	70	35	35	812	369	443
中二 8º Ano F2	8 711	7 927	4 103	3 824	72	40	32	712	322	390
中三 9º Ano F3	8 172	7 276	3 755	3 521	67	29	38	829	352	477
中四 10º Ano F4	6 708	5 945	2 932	3 013	73	34	39	690	338	352
中五 11º Ano F5	6 024	5 358	2 646	2 712	79	47	32	587	242	345
中六 12º Ano F6	4 738	4 050	1 881	2 169	71	34	37	617	277	340
初中回歸教育 Ensino recorrente secundário-geral Recurrent junior secondary education	200	186	63	123	14	4	10	-	-	-
高中回歸教育 Ensino recorrente secundário-complementar Recurrent senior secondary education	121	71	34	37	50	32	18	-	-	-
職業技術中學 Secundário técnico-profissional Vocational-technical secondary education	2 349	2 349	1 215	1 134	-	-	-	-	-	-
中一 7º Ano F1	348	348	208	140	-	-	-	-	-	-
中二 8º Ano F2	464	464	259	205	-	-	-	-	-	-
中三 9º Ano F3	409	409	220	189	-	-	-	-	-	-
中四 10º Ano F4	456	456	222	234	-	-	-	-	-	-
中五 11º Ano F5	345	345	167	178	-	-	-	-	-	-
中六 12º Ano F6	327	327	139	188	-	-	-	-	-	-

2.16 按出生地、教育程度及性別統計之學年終學生數目

NÚMERO DE ALUNOS NO FINAL DO ANO LECTIVO, SEGUNDO A NATURALIDADE, POR NÍVEIS DE ENSINO E SEXO
NUMBER OF STUDENTS AS AT END OF THE ACADEMIC YEAR BY SEX, PLACE OF BIRTH AND LEVEL OF EDUCATION

2003/2004

教育程度 Níveis de ensino Level of education	性別 Sexo Sex		出生地 Naturalidade Place of birth					
			總數 Total	澳門 Macao	中國大陸 China Continental Mainland China	葡萄牙 Portugal	香港特區 RAEHK Hong Kong SAR	其他 Outras Others
總數 Total	男女 HM MF		96 814	81 245	12 376	164	1 947	1 082
	男 H	女 M	49 782	41 855	6 241	92	1 052	542
			47 032	39 390	6 135	72	895	540
學前 Pré-escolar Pre-primary education	男女 HM MF		11 936	10 839	631	16	197	253
	男 H	女 M	6 157	5 574	332	12	103	136
			5 779	5 265	299	4	94	117
小學 Primário Primary education	男女 HM MF		39 278	33 803	4 318	57	556	544
	男 H	女 M	20 799	17 939	2 262	31	302	265
			18 479	15 864	2 056	26	254	279
中學 Secundário Secondary education	男女 HM MF		43 251	34 823	6 887	90	1 173	278
	男 H	女 M	21 611	17 405	3 391	48	631	136
			21 640	17 418	3 496	42	542	142
職業技術中學 Secundário técnico-profissional Vocational-technical secondary education	男女 HM MF		2 349	1 780	540	1	21	7
	男 H	女 M	1 215	937	256	1	16	5
			1 134	843	284	-	5	2
公立 Oficial Public / Government funded	男女 HM MF		5 228	4 071	1 044	8	43	62
	男 H	女 M	2 657	2 100	488	6	25	38
			2 571	1 971	556	2	18	24
學前 Pré-escolar Pre-primary education	男女 HM MF		666	586	56	-	1	23
	男 H	女 M	344	302	27	-	-	15
			322	284	29	-	1	8
小學 Primário Primary education	男女 HM MF		1 657	1 253	374	-	7	23
	男 H	女 M	876	674	184	-	3	15
			781	579	190	-	4	8
中學 Secundário Secondary education	男女 HM MF		1 732	1 341	350	7	24	10
	男 H	女 M	833	655	154	5	15	4
			899	686	196	2	9	6
職業技術中學 Secundário técnico-profissional Vocational-technical secondary education	男女 HM MF		1 173	891	264	1	11	6
	男 H	女 M	604	469	123	1	7	4
			569	422	141	-	4	2
私立中英文 Part. L.V.C.I. Private - Chinese and English	男女 HM MF		90 838	76 615	11 331	23	1 887	982
	男 H	女 M	46 749	39 478	5 753	19	1 018	481
			44 089	37 137	5 578	4	869	501
學前 Pré-escolar Pre-primary education	男女 HM MF		11 162	10 161	575	5	195	226
	男 H	女 M	5 756	5 226	305	4	103	118
			5 406	4 935	270	1	92	108
小學 Primário Primary education	男女 HM MF		37 392	32 375	3 943	13	546	515
	男 H	女 M	19 810	17 177	2 078	10	298	247
			17 582	15 198	1 865	3	248	268
中學 Secundário Secondary education	男女 HM MF		41 108	33 190	6 537	5	1 136	240
	男 H	女 M	20 572	16 607	3 237	5	608	115
			20 536	16 583	3 300	-	528	125
職業技術中學 Secundário técnico-profissional Vocational-technical secondary education	男女 HM MF		1 176	889	276	-	10	1
	男 H	女 M	611	468	133	-	9	1
			565	421	143	-	1	-
私立葡文 Part. L.V.P. Private - Portuguese	男女 HM MF		748	559	1	133	17	38
	男 H	女 M	376	277	-	67	9	23
			372	282	1	66	8	15
學前 Pré-escolar Pre-primary education	男女 HM MF		108	92	-	11	1	4
	男 H	女 M	57	46	-	8	-	3
			51	46	-	3	1	1
小學 Primário Primary education	男女 HM MF		229	175	1	44	3	6
	男 H	女 M	113	88	-	21	1	3
			116	87	1	23	2	3
中學 Secundário Secondary education	男女 HM MF		411	292	-	78	13	28
	男 H	女 M	206	143	-	38	8	17
			205	149	-	40	5	11

2.17 按離校原因、教育程度、級別及性別統計之離校學生數目

NÚMERO DE ALUNOS SAÍDOS, SEGUNDO AS CAUSAS DA SAÍDA, POR NÍVEIS DE ENSINO, ANOS DE ESCOLARIDADE E SEXO
NUMBER OF DROP-OUT STUDENTS BY SEX, REASONS OF DROP-OUT, LEVEL OF EDUCATION AND GRADE

2003/2004

1/2

教育程度 / 級別 Níveis de ensino / anos de escolaridade Level of education / grade	性別 Sexo Sex		離校原因 Causas da saída Reasons of drop-out									
			總數 Total	離開本澳 Saída do Território Leaving Macao	本澳內轉校 Transferência no Território Transfer to other schools in Macao	疾病 Doença Sickness	犯校規 Inadaptação às normas Violation of school regulations	經濟困難 Falta de meios Financial problem	自動退學 Por iniciativa própria Own initiative	工作 Emprego Work	其他 Outras Others	不詳 Ignoradas Unknown
			3	4	5	6	7	8	9	10	11	12
總數 Total	男女 男 女	HM H M MF M F	3 065 1 809 1 256	349 191 158	454 269 185	46 17 29	98 69 29	31 13 18	1 129 702 427	524 307 217	425 241 184	9 - 9
學前 Pré-escolar Pre-primary education	男女 男 女	HM H M MF M F	248 131 117	73 41 32	104 53 51	4 3 1	- - -	- - -	24 9 15	- - -	43 25 18	- - -
幼低 1º Ano K1	男女 男 女	HM H M MF M F	95 48 47	23 11 12	40 22 18	4 3 1	- - -	- - -	13 4 9	- - -	15 8 7	- - -
幼中 2º Ano K2	男女 男 女	HM H M MF M F	72 43 29	25 19 6	26 14 12	- - -	- - -	- - -	6 2 4	- - -	15 8 7	- - -
幼高 3º Ano K3	男女 男 女	HM H M MF M F	81 40 41	25 11 14	38 17 21	- - -	- - -	- - -	5 3 2	- - -	13 9 4	- - -
小學 Primário Primary education	男女 男 女	HM H M MF M F	587 375 212	146 81 65	205 136 69	8 2 6	24 22 2	- - -	145 99 46	14 10 4	45 25 20	- - -
小一 1º Ano P1	男女 男 女	HM H M MF M F	78 45 33	24 13 11	39 24 15	- - -	- - -	- - -	5 4 1	- - -	10 4 6	- - -
小二 2º Ano P2	男女 男 女	HM H M MF M F	80 48 32	20 13 7	37 20 17	1 - 1	- - -	- - -	18 12 6	1 1 -	3 2 1	- - -
小三 3º Ano P3	男女 男 女	HM H M MF M F	74 48 26	29 16 13	29 22 7	- - -	1 1 -	- - -	7 4 3	4 3 1	4 2 2	- - -
小四 4º Ano P4	男女 男 女	HM H M MF M F	70 46 24	23 15 8	31 19 12	1 - 1	1 - -	- - -	12 9 3	1 1 -	1 1 -	- - -
小五 5º Ano P5	男女 男 女	HM H M MF M F	129 98 31	22 13 9	30 29 1	1 - 1	13 12 1	- - -	48 34 14	4 3 1	11 7 4	- - -
小六 6º Ano P6	男女 男 女	HM H M MF M F	146 86 60	28 11 17	39 22 17	4 2 2	9 8 1	- - -	55 36 19	1 - 1	10 7 3	- - -
小學回歸教育 Ensino recorrente primário Recurrent primary education	男女 男 女	HM H M MF M F	10 4 6	- - -	- - -	1 - 1	- - -	- - -	- - -	3 2 1	6 2 4	- - -

2.17 按離校原因、教育程度、級別及性別統計之離校學生數目

NÚMERO DE ALUNOS SAÍDOS, SEGUNDO AS CAUSAS DA SAÍDA, POR NÍVEIS DE ENSINO, ANOS DE ESCOLARIDADE E SEXO
NUMBER OF DROP-OUT STUDENTS BY SEX, REASONS OF DROP-OUT, LEVEL OF EDUCATION AND GRADE

2003/2004

2/2

教育程度 / 級別 Níveis de ensino / anos de escolaridade Level of education / grade	性別 Sexo Sex		離校原因 Causas da saída Reasons of drop-out									
			總數 Total	離開本澳 Saída do Território Leaving Macao	本澳內轉校 Transferência no Território Transfer to other schools in Macao	疾病 Doença Sickness	犯校規 Inadaptação às normas Violation of school regulations	經濟困難 Falta de meios Financial problem	自動退學 Por iniciativa própria Own initiative	工作 Emprego Work	其他 Outras Others	不詳 Ignoradas Unknown
			3	4	5	6	7	8	9	10	11	12
中學 Secundário Secondary education	男女 HM MF		1 970	122	133	32	74	29	874	456	241	9
	男 H M		1 154	65	73	11	47	12	543	262	141	-
	女 M F		816	57	60	21	27	17	331	194	100	9
中一 7º Ano F1	男女 HM MF		437	30	40	4	49	-	237	42	35	-
	男 H M		267	19	23	2	34	-	152	16	21	-
	女 M F		170	11	17	2	15	-	85	26	14	-
中二 8º Ano F2	男女 HM MF		366	26	25	7	13	3	165	80	47	-
	男 H M		208	17	10	1	8	2	96	45	29	-
	女 M F		158	9	15	6	5	1	69	35	18	-
中三 9º Ano F3	男女 HM MF		316	23	21	6	10	1	159	80	16	-
	男 H M		182	12	11	1	5	-	100	45	8	-
	女 M F		134	11	10	5	5	1	59	35	8	-
中四 10º Ano F4	男女 HM MF		374	19	14	7	-	10	178	109	37	-
	男 H M		235	7	9	4	-	6	113	76	20	-
	女 M F		139	12	5	3	-	4	65	33	17	-
中五 11º Ano F5	男女 HM MF		217	16	7	4	1	10	91	74	14	-
	男 H M		121	8	5	2	-	2	56	38	10	-
	女 M F		96	8	2	2	1	8	35	36	4	-
中六 12º Ano F6	男女 HM MF		115	7	2	2	1	5	34	32	23	9
	男 H M		58	2	2	-	-	2	20	21	11	-
	女 M F		57	5	-	2	1	3	14	11	12	9
初中回歸教育 Ensino recorrente secundário-geral Recurrent junior secondary education	男女 HM MF		70	1	13	2	-	-	4	18	32	-
	男 H M		38	-	9	1	-	-	2	8	18	-
	女 M F		32	1	4	1	-	-	2	10	14	-
高中回歸教育 Ensino recorrente secundário-complementar Recurrent senior secondary education	男女 HM MF		75	-	11	-	-	-	6	21	37	-
	男 H M		45	-	4	-	-	-	4	13	24	-
	女 M F		30	-	7	-	-	-	2	8	13	-
職業技術中學 Secundário técnico-profissional Vocational-technical secondary education	男女 HM MF		260	8	12	2	-	2	86	54	96	-
	男 H M		149	4	7	1	-	1	51	35	50	-
	女 M F		111	4	5	1	-	1	35	19	46	-
中一 7º Ano F1	男女 HM MF		37	4	4	-	-	-	21	1	7	-
	男 H M		23	2	4	-	-	-	13	1	3	-
	女 M F		14	2	-	-	-	-	8	-	4	-
中二 8º Ano F2	男女 HM MF		34	2	2	-	-	2	19	1	8	-
	男 H M		17	1	1	-	-	1	10	1	3	-
	女 M F		17	1	1	-	-	1	9	-	5	-
中三 9º Ano F3	男女 HM MF		17	1	1	-	-	-	10	1	4	-
	男 H M		9	1	1	-	-	-	5	-	2	-
	女 M F		8	-	-	-	-	-	5	1	2	-
中四 10º Ano F4	男女 HM MF		130	-	3	1	-	-	26	33	67	-
	男 H M		80	-	1	-	-	-	17	22	40	-
	女 M F		50	-	2	1	-	-	9	11	27	-
中五 11º Ano F5	男女 HM MF		27	1	2	1	-	-	9	9	5	-
	男 H M		13	-	-	1	-	-	5	5	2	-
	女 M F		14	1	2	-	-	-	4	4	3	-
中六 12º Ano F6	男女 HM MF		15	-	-	-	-	-	1	9	5	-
	男 H M		7	-	-	-	-	-	1	6	-	-
	女 M F		8	-	-	-	-	-	-	3	5	-

2.18 按性別、教育程度及歲組統計之離校學生及學年終學生數目

NÚMERO DE ALUNOS SAÍDOS DO ENSINO E NO FINAL DO ANO LECTIVO, SEGUNDO O SEXO,
POR NÍVEIS DE ENSINO E GRUPO ETÁRIO

NUMBER OF DROP-OUTS AND STUDENTS AS AT END OF THE ACADEMIC YEAR BY SEX,
AGE GROUP AND LEVEL OF EDUCATION

2003/2004						
教育程度 / 歲組 Níveis de ensino / grupo etário Level of education / age group 1	離校學生 Alunos saídos Drop-outs			學年終學生 Alunos no final do ano lectivo Students as at end of the academic year		
	男女 HM MF	男 H M	女 M F	男女 HM MF	男 H M	女 M F
	2	3	4	5	6	7
總數 Total	3 065	1 809	1 256	96 814	49 782	47 032
學前 Pre-escolar Pre-primary education	248	131	117	11 936	6 157	5 779
2 - 3	90	45	45	3 141	1 613	1 528
4 - 5	153	83	70	7 985	4 109	3 876
≥ 6	5	3	2	810	435	375
小學 Primário Primary education	587	375	212	39 278	20 799	18 479
≤ 6	62	37	25	3 988	2 120	1 868
7 - 9	169	96	73	16 720	8 638	8 082
10 - 14	261	178	83	17 945	9 660	8 285
≥ 15	95	64	31	625	381	244
中學 Secundário Secondary education	1 970	1 154	816	43 251	21 611	21 640
≤ 14	276	148	128	15 518	7 590	7 928
15 - 19	1 130	668	462	25 030	12 472	12 558
20 - 24	374	235	139	1 766	1 039	727
≥ 25	190	103	87	937	510	427
職業技術中學 Secundário técnico-profissional Vocational-technical secondary education	260	149	111	2 349	1 215	1 134
≤ 14	14	7	7	518	262	256
15 - 19	148	85	63	1 570	802	768
20 - 24	56	36	20	138	76	62
≥ 25	42	21	21	123	75	48

2.19 按教育機構類別統計之私立學校^a收入及支出

RECEITAS E DESPESAS DOS ESTABELECIMENTOS PARTICULARES DE ENSINO^a, SEGUNDO A MODALIDADE DAS INSTITUIÇÕES
REVENUE AND EXPENDITURE OF PRIVATE SCHOOLS ^a BY TYPE OF INSTITUTIONS

澳門元 MOP

收入／支出 Receitas/despesas Revenue / expenditure	2002/2003		2003/2004	
	總數 Total	總數 Total	教育機構類別 Modalidade das instituições Type of institutions	
			私立中英文 Particular de língua veicular chinesa / inglesa Private - Chinese and English	私立葡文 Particular de língua veicular portuguesa Private - Portuguese
1	2	3	4	5
總收入 Total de receitas Total revenue	1 019 937 602	1 079 190 328	1 049 051 186	30 139 142
學費及各項收入 Propinas e receitas diversas Tuition fees and sundry revenues	437 516 759	479 154 685	471 257 872	7 896 813
開辦暑期班及課外活動之收入 Receitas de cursos de Verão e actividades extra-curriculares Summer classes and extra-curricular activities	58 705 649	65 141 955	65 060 435	81 520
經營小食部／食堂之收入 Receitas do bar e / ou cantina Revenue from kiosk / canteen	6 467 348	7 293 952	7 293 952	-
財務運用之收益 Rendimento proveniente de aplicações financeiras Income from financial operations	8 179 292	2 981 976	2 976 942	5 034
設施及設備租金之收益 Rendimento de aluguer de instalações e equipamentos Rents received from facilities and equipment leasing	-	353 855	353 855	-
政府津貼 Subsídios do Governo Government subsidies	460 113 957	488 415 044	485 955 458	2 459 586
其他津貼及捐助 Outros subsídios e donativos Other subsidies and donations	36 487 734	31 765 489	12 124 981	19 640 508
其他收入 Outras receitas Other revenues	12 466 863	4 083 372	4 027 691	55 681
總支出 Total de despesas Total expenditure	887 091 044	943 469 990	912 361 953	31 108 037
員工薪金及其他福利 Vencimentos, salários e outros benefícios concedidos ao pessoal Wages, salaries and payments-in-kind	741 112 678	779 970 630	752 393 252	27 577 378
開辦暑期班、督課及課外活動之支出 Despesas com cursos de Verão, explicações e actividades extra-curriculares Expenses on summer classes, tutorials and extra-curricular activities	7 368 670	9 531 050	9 464 144	66 906
經營小食部／食堂之成本 Custos do bar e / ou cantina Operation cost on kiosk / canteen	4 364 703	5 104 815	5 104 815	-
樓宇租金 Rendas de prédios urbanos Rent for buildings	11 004 383	11 898 100	11 898 100	-
其他購買物品及服務 Outras compras de bens e serviços Other purchase of goods and services	110 604 111	124 082 394	120 714 056	3 368 338
產業支出(樓宇租金除外) Encargos de propriedade (Excluindo os encargos com prédios urbanos) Expenses on assets (Excluding rent for buildings)	5 286 615	5 666 721	5 662 561	4 160
稅項 Imposto Taxes	182 251	319 823	319 823	-
提供之津貼 Subsídios concedidos Subsidies granted	3 562 780	3 704 216	3 612 961	91 255
其他支出 ^b Outras despesas ^b Other expenses ^b	3 604 853	3 192 241	3 192 241	-

^a 指學前、小學、中學、技術及職業教育學校。
São dos estabelecimentos de ensino Pré-escolar, Primário, Secundário e Secundário técnico-profissional.
Refer to pre-primary, Primary, Secondary and Vocational-technical secondary schools.

^b 不包括折舊。
Não incluiu amortizações.
Exclude depreciation.

3.1 按教育機構類別統計之機構數目、電腦設備、在職員工及學生概況

NÚMERO DE INSTITUIÇÕES, EQUIPAMENTOS INFORMÁTICOS, PESSOAL AO SERVIÇO E ALUNOS, SEGUNDO A MODALIDADE DAS INSTITUIÇÕES

NUMBER OF INSTITUTIONS, FACILITIES, STAFF, STUDENTS BY TYPE OF INSTITUTIONS

2003/2004

高等教育 Ensino superior Higher education				總數 Total	公立 Oficial Public / Government funded	私立 Particular Private
1				2	3	4
高等教育機構 Instituições do ensino superior Number of institutions				12	4	8
擁有電腦數目 Número de computadores existentes Number of computers owned				5 061	3 912	1 149
其中直接用於教學活動的電腦數目 Dos quais são destinados directamente à actividade pedagógica For teaching purpose				2 898	2 347	551
在職行政、技術及助理員工數目 Pessoal administrativo, técnico e auxiliar ao serviço Number of administrative, technical and auxiliary staff	男女 男 女	HM H M	MF M F	742 349 393	493 253 240	249 96 153
教師 Pessoal docente Teachers	男女 男 女	HM H M	MF M F	1 104 746 358	750 492 258	354 254 100
擁有高等學歷 Com habilitação literária superior With higher education	男女 男 女	HM H M	MF M F	1 091 739 352	739 485 254	352 254 98
其他學歷 Outras With other qualifications	男女 男 女	HM H M	MF M F	13 7 6	11 7 4	2 - 2
註冊學生 ^a Alunos matriculados ^a Student enrolment ^a	男女 男 女	HM H M	MF M F	14 526 6 566 7 960	8 608 3 431 5 177	5 918 3 135 2 783
學年終學生 ^a Alunos no final do ano lectivo ^a Students as at end of the academic year ^a	男女 男 女	HM H M	MF M F	13 680 6 159 7 521	8 072 3 183 4 889	5 608 2 976 2 632
畢業學生 ^a Finalistas ^a Graduates ^a	男女 男 女	HM H M	MF M F	2 743 1 006 1 737	1 864 619 1 245	879 387 492

^a 指大部分時間（佔總課時三分之二或以上）在澳門進行的課程之學生。

Incluem apenas aqueles alunos que frequentam pelo menos 2/3 da duração dos cursos que sejam leccionados no Território.

Refer to the number of students enrolled in courses of which at least two-thirds of the total classes are conducted in Macao.

3.2 按出生地、歲組及性別統計之教師數目

NÚMERO DE PESSOAL DOCENTE, SEGUNDO A NATURALIDADE, POR GRUPO ETÁRIO E SEXO
NUMBER OF TEACHERS BY SEX, AGE GROUP AND PLACE OF BIRTH

2003/2004

歲組 Grupo etário Age group	性別 Sexo Sex		出生地 Naturalidade Place of birth					
			總數 Total	澳門 Macau Macao	中國大陸 China Continental Mainland China	葡萄牙 Portugal	香港特區 RAEHK Hong Kong SAR	其他 Outras Others
1	2		3	4	5	6	7	8
總數 Total	男女	HM MF	1 104	294	339	62	218	191
	男	H M	746	170	230	38	165	143
	女	M F	358	124	109	24	53	48
20-24	男女	HM MF	3	2	-	-	1	-
	男	H M	1	-	-	-	1	-
	女	M F	2	2	-	-	-	-
25-29	男女	HM MF	96	51	26	4	11	4
	男	H M	49	25	9	4	8	3
	女	M F	47	26	17	-	3	1
30-34	男女	HM MF	199	83	62	3	32	19
	男	H M	117	42	36	3	22	14
	女	M F	82	41	26	-	10	5
35-39	男女	HM MF	221	69	56	12	48	36
	男	H M	158	50	39	6	35	28
	女	M F	63	19	17	6	13	8
40-44	男女	HM MF	164	39	39	10	48	28
	男	H M	103	19	24	5	38	17
	女	M F	61	20	15	5	10	11
45-49	男女	HM MF	149	28	43	10	44	24
	男	H M	104	18	30	6	32	18
	女	M F	45	10	13	4	12	6
50-54	男女	HM MF	97	10	31	9	19	28
	男	H M	68	6	23	5	17	17
	女	M F	29	4	8	4	2	11
55-59	男女	HM MF	60	1	18	6	8	27
	男	H M	47	1	13	4	5	24
	女	M F	13	-	5	2	3	3
60-64	男女	HM MF	63	5	37	3	4	14
	男	H M	52	4	29	2	4	13
	女	M F	11	1	8	1	-	1
≥ 65	男女	HM MF	47	6	27	4	3	7
	男	H M	44	5	27	3	3	6
	女	M F	3	1	-	1	-	1
不詳 Ignorado Unknown	男女	HM MF	5	-	-	1	-	4
	男	H M	3	-	-	-	-	3
	女	M F	2	-	-	1	-	1

3.3 按職任、歲組及性別統計之教師數目

NÚMERO DE PESSOAL DOCENTE, SEGUNDO O REGIME, POR GRUPO ETÁRIO E SEXO
NUMBER OF TEACHERS BY SEX, AGE GROUP AND EMPLOYMENT STATUS

2003/2004						
歲組 Grupo etário Age group	性別 Sexo Sex		職任 Regime Employment status			
			總數 Total	全職 Tempo inteiro Full-time	兼職 Tempo parcial Part-time	
1	2		3	4	5	
總數 Total	男女 男 女	HM H M	MF M F	1 104 746 358	642 423 219	462 323 139
20 - 24	男女 男 女	HM H M	MF M F	3 1 2	1 - 1	2 1 1
25 - 29	男女 男 女	HM H M	MF M F	96 49 47	57 28 29	39 21 18
30 - 34	男女 男 女	HM H M	MF M F	199 117 82	119 67 52	80 50 30
35 - 39	男女 男 女	HM H M	MF M F	221 158 63	122 85 37	99 73 26
40 - 44	男女 男 女	HM H M	MF M F	164 103 61	90 56 34	74 47 27
45 - 49	男女 男 女	HM H M	MF M F	149 104 45	89 63 26	60 41 19
50 - 54	男女 男 女	HM H M	MF M F	97 68 29	59 38 21	38 30 8
55 - 59	男女 男 女	HM H M	MF M F	60 47 13	36 27 9	24 20 4
60 - 64	男女 男 女	HM H M	MF M F	63 52 11	43 34 9	20 18 2
≥ 65	男女 男 女	HM H M	MF M F	47 44 3	26 25 1	21 19 2
不詳 Ignorado Unknown	男女 男 女	HM H M	MF M F	5 3 2	- - -	5 3 2

3.4 按歲組、主修科目及性別統計擁有高等學歷之教師數目

NÚMERO DE PESSOAL DOCENTE COM HABILITAÇÃO LITERÁRIA SUPERIOR, SEGUNDO O GRUPO ETÁRIO, POR ÁREA DE ENSINO E SEXO
NUMBER OF TEACHERS WITH HIGHER EDUCATION BY SEX, AGE GROUP AND FIELD OF STUDY

2003/2004

1/2

主修科目 Área de ensino Field of study	性別 Sexo Sex		歲組 Grupo etário Age group											不詳 Ignorado Unknown
			總數	20 - 24	25-29	30 - 34	35-39	40-44	45-49	50-54	55-59	60-64	≥ 65	
			3	4	5	6	7	8	9	10	11	12	13	
總數 Total	男女 男 女	HM H M MF M F	1 104 746 358	3 1 2	96 49 47	199 117 82	221 158 63	164 103 61	149 104 45	97 68 29	60 47 13	63 52 11	47 44 3	5 3 2
擁有高等學歷之教師數目 Pessoal docente com habilitação literária superior No. of teachers with academic qualification of higher education	男女 男 女	HM H M MF M F	1 091 739 352	3 1 2	96 49 47	199 117 82	218 156 62	161 103 58	148 103 45	94 66 28	60 47 13	63 52 11	45 42 3	4 3 1
教師訓練及教育科學 Formação de professores de ciências da educação Teacher training and education	男女 男 女	HM H M MF M F	61 30 31	- - -	1 1 -	12 5 7	5 - 5	12 4 8	10 4 6	7 5 2	7 4 3	6 6 -	1 1 -	- - -
藝術 Artes Arts	男女 男 女	HM H M MF M F	32 23 9	1 1 -	3 1 2	7 3 4	5 4 1	3 3 -	6 5 1	3 2 1	3 1 -	1 1 -	2 2 -	- - -
人文學 Humanidades Humanities	男女 男 女	HM H M MF M F	219 133 86	- - -	16 5 11	29 17 12	37 25 12	28 15 13	30 19 11	31 19 12	13 8 5	25 18 7	9 7 2	1 - 1
社會及行為科學 Ciências sociais e do comportamento Social and behavioural science	男女 男 女	HM H M MF M F	99 69 30	- - -	7 4 3	11 6 5	20 14 6	15 9 6	13 10 3	12 8 4	11 8 3	6 6 -	4 4 -	- - -
新聞及資訊 Jornalismo e informação Journalism and information	男女 男 女	HM H M MF M F	8 5 3	- - -	1 1 -	3 1 2	1 1 -	2 1 1	1 1 -	- - -	- - -	- - -	- - -	- - -
行政管理及商務 Administração e comércio Business and administration	男女 男 女	HM H M MF M F	244 155 89	- - -	23 9 14	58 27 31	52 37 15	41 26 15	36 26 10	17 14 3	9 8 1	4 4 -	2 2 -	2 2 -
法律 Direito Law	男女 男 女	HM H M MF M F	117 96 21	- - -	7 6 1	21 16 5	37 29 8	15 11 4	15 15 -	7 6 1	4 3 1	2 2 -	9 8 1	- - -
生命科學 Ciências da vida Life sciences	男女 男 女	HM H M MF M F	7 5 2	- - -	1 - 1	1 - -	1 - 1	2 - -	- - -	- - -	1 1 -	- - -	1 1 -	- - -
自然科學 Ciências físicas Physical sciences	男女 男 女	HM H M MF M F	27 22 5	- - -	6 4 2	4 2 2	3 3 -	4 3 1	3 3 -	2 2 -	- - -	4 4 -	1 1 -	- - -
數學及統計學 Matemática e estatística Mathematics and statistics	男女 男 女	HM H M MF M F	32 29 3	- - -	2 1 1	3 1 2	10 10 -	4 4 -	3 3 -	1 1 -	2 2 -	4 4 -	3 3 -	- - -

3.4 按歲組、主修科目及性別統計擁有高等學歷之教師數目

NÚMERO DE PESSOAL DOCENTE COM HABILITAÇÃO LITERÁRIA SUPERIOR, SEGUNDO O GRUPO ETÁRIO, POR ÁREA DE ENSINO E SEXO
NUMBER OF TEACHERS WITH HIGHER EDUCATION BY SEX, AGE GROUP AND FIELD OF STUDY

2003/2004

2/2

主修科目 Área de ensino Field of study	性別 Sexo Sex	歲組 Grupo etário Age group												不詳 Ignorado Unknown
		總數 Total	20 - 24	25-29	30 - 34	35-39	40-44	45-49	50-54	55-59	60-64	≥ 65		
		3	4	5	6	7	8	9	10	11	12	13	14	
電腦學 Informática Information technology	男女 HM MF 男 H M 女 M F	54	-	7	18	9	8	6	2	2	-	1	1	
電子、電訊工程 Electrónicas e telecomunicações Electronics and telecommunications	男女 HM MF 男 H M 女 M F	17	-	1	4	2	1	1	1	2	1	4	-	
建築及營造 Arquitetura e construção Architecture and building	男女 HM MF 男 H M 女 M F	15	-	3	5	2	2	2	-	-	-	1	-	
機械、能源、化學工程 Mecânicas, energia e engenharia de química Mechanics, energy and chemical engineering	男女 HM MF 男 H M 女 M F	40	1	2	8	11	5	2	-	4	3	4	-	
農業、林業及漁業 Produção agrícola, silvicultura e pesca Agriculture, forestry and fishery	男女 HM MF 男 H M 女 M F	1	-	-	-	-	-	-	-	-	-	1	-	
醫療衛生 Saúde Health	男女 HM MF 男 H M 女 M F	65	1	10	6	12	9	12	7	-	6	2	-	
社會服務 Serviços sociais Social services	男女 HM MF 男 H M 女 M F	18	-	-	3	5	6	1	1	1	1	-	-	
個人服務 Serviços de pessoais Personal services	男女 HM MF 男 H M 女 M F	28	-	4	6	3	3	6	3	3	-	-	-	
環境保護 Protecção do meio ambiente Environmental protection	男女 HM MF 男 H M 女 M F	2	-	2	-	-	-	-	-	-	-	-	-	
保安服務 Serviços de segurança Security services	男女 HM MF 男 H M 女 M F	4	-	-	-	2	1	1	-	-	-	-	-	
不詳或未列明 Não especificados Unknown or unspecified	男女 HM MF 男 H M 女 M F	1	-	-	-	1	-	-	-	-	-	-	-	

3.5 按性別、修讀學位及課程統計之註冊、學年終及畢業學生數目

NÚMERO DE ALUNOS MATRICULADOS, NO FINAL DO ANO LECTIVO E FINALISTAS, SEGUNDO O SEXO,
POR GRAU DE HABILITAÇÃO ACADÉMICA E CURSOS FREQUENTADOS

NUMBER OF STUDENTS AT ENROLMENT, AS AT END OF THE ACADEMIC YEAR AND NUMBER OF GRADUATES BY SEX, ACADEMIC
AWARD CONFERRED AND CATEGORY OF ACADEMIC PROGRAMMES

2003/2004

1/4

修讀學位 / 課程 Grau de habilitação académica / cursos frequentados Academic award conferred / category of academic programmes	註冊學生 Alunos matriculados Students enrolled			學年終學生 Alunos no final do ano lectivo Students as at end of the academic year			畢業學生 Finalistas Graduates		
	男女 HM MF	男 H M	女 M F	男女 HM MF	男 H M	女 M F	男女 HM MF	男 H M	女 M F
	1	2	3	4	5	6	7	8	9
總數 Total	14 526	6 566	7 960	13 680	6 159	7 521	2 743	1 006	1 737
教師訓練及教育科學 Formação de professores de ciências da educação Teacher training and education	950	183	767	906	179	727	305	48	257
藝術 Artes Arts	251	102	149	234	95	139	70	27	43
人文學 Humanidades Humanities	1 326	280	1 046	1 223	248	975	287	46	241
社會及行為科學 Ciências sociais e do comportamento Social and behavioural science	558	239	319	542	230	312	49	18	31
新聞及資訊 Jornalismo e informação Journalism and information	174	47	127	168	45	123	-	-	-
行政管理及商務 Administração e comércio Business and administration	6 016	2 851	3 165	5 755	2 721	3 034	973	344	629
法律 Direito Law	1 269	663	606	1 192	620	572	210	101	109
生命科學 Ciências da vida Life sciences	336	293	43	317	274	43	51	44	7
自然科學 Ciências físicas Physical sciences	21	15	6	14	10	4	-	-	-
數學及統計學 Matemática e estatística Mathematics and statistics	26	18	8	21	14	7	5	3	2
電腦學 Informática Information technology	656	535	121	611	498	113	126	100	26
建築及營造 Arquitectura e construção Architecture and building	122	90	32	117	86	31	17	15	2
機械、能源、化學工程 Mecânicas, energia e engenharia de química Mechanics, energy and chemical engineering	364	326	38	337	301	36	43	37	6
醫療衛生 Saúde Health	864	306	558	801	271	530	175	56	119
社會服務 Serviços sociais Social services	291	53	238	271	48	223	92	14	78
個人服務 Serviços de pessoais Personal services	1 275	540	735	1 144	494	650	340	153	187
保安服務 Serviços de segurança Security services	27	25	2	27	25	2	-	-	-
博士學位 Doutoramento Doctoral degree	172	126	46	166	123	43	2	2	-
教師訓練及教育科學 Formação de professores de ciências da educação Teacher training and education	3	1	2	3	1	2	-	-	-

3.5 按性別、修讀學位及課程統計之註冊、學年終及畢業學生數目

NÚMERO DE ALUNOS MATRICULADOS, NO FINAL DO ANO LECTIVO E FINALISTAS, SEGUNDO O SEXO,
POR GRAU DE HABILITAÇÃO ACADÉMICA E CURSOS FREQUENTADOS

NUMBER OF STUDENTS AT ENROLMENT, AS AT END OF THE ACADEMIC YEAR AND NUMBER OF GRADUATES BY SEX, ACADEMIC
AWARD CONFERRED AND CATEGORY OF ACADEMIC PROGRAMMES

2003/2004

2/4

修讀學位 / 課程 Grau de habilitação académica / cursos frequentados Academic award conferred / category of academic programmes	註冊學生 Alunos matriculados Students enrolled			學年終學生 Alunos no final do ano lectivo Students as at end of the academic year			畢業學生 Finalistas Graduates		
	男女 HM MF	男 H M	女 M F	男女 HM MF	男 H M	女 M F	男女 HM MF	男 H M	女 M F
	1	2	3	4	5	6	7	8	9
人文學 Humanidades Humanities	6	4	2	3	2	1	-	-	-
行政管理及商務 Administração e comércio Business and administration	89	67	22	87	67	20	1	1	-
法律 Direito Law	36	26	10	35	25	10	-	-	-
生命科學 Ciências da vida Life sciences	6	4	2	6	4	2	1	1	-
數學及統計學 Matemática e estatística Mathematics and statistics	2	-	2	2	-	2	-	-	-
電腦學 Informática Information technology	6	4	2	6	4	2	-	-	-
建築及營造 Arquitectura e construção Architecture and building	9	7	2	9	7	2	-	-	-
機械、能源、化學工程 Mecânicas, energia e engenharia de química Mechanics, energy and chemical engineering	11	10	1	11	10	1	-	-	-
醫療衛生 Saúde Health	4	3	1	4	3	1	-	-	-
碩士學位 Mestrado Master degree	2 452	1 305	1 147	2 318	1 248	1 070	386	185	201
教師訓練及教育科學 Formação de professores de ciências da educação Teacher training and education	184	40	144	158	40	118	38	3	35
人文學 Humanidades Humanities	253	75	178	230	67	163	20	4	16
社會及行為科學 Ciências sociais e do comportamento Social and behavioural science	40	19	21	36	16	20	6	3	3
行政管理及商務 Administração e comércio Business and administration	1 296	726	570	1 254	706	548	240	118	122
法律 Direito Law	219	104	115	210	101	109	41	24	17
生命科學 Ciências da vida Life sciences	45	41	4	44	40	4	3	3	-
數學及統計學 Matemática e estatística Mathematics and statistics	24	18	6	19	14	5	5	3	2
電腦學 Informática Information technology	160	126	34	150	121	29	2	2	-
建築及營造 Arquitectura e construção Architecture and building	48	38	10	44	34	10	4	4	-
機械、能源、化學工程 Mecânicas, energia e engenharia de química Mechanics, energy and chemical engineering	93	78	15	83	69	14	9	8	1

3.5 按性別、修讀學位及課程統計之註冊、學年終及畢業學生數目

NÚMERO DE ALUNOS MATRICULADOS, NO FINAL DO ANO LECTIVO E FINALISTAS, SEGUNDO O SEXO,
POR GRAU DE HABILITAÇÃO ACADÉMICA E CURSOS FREQUENTADOS

NUMBER OF STUDENTS AT ENROLMENT, AS AT END OF THE ACADEMIC YEAR AND NUMBER OF GRADUATES BY SEX, ACADEMIC
AWARD CONFERRED AND CATEGORY OF ACADEMIC PROGRAMMES

2003/2004

3/4

修讀學位 / 課程 Grau de habilitação académica / cursos frequentados Academic award conferred / category of academic programmes	註冊學生 Alunos matriculados Students enrolled			學年終學生 Alunos no final do ano lectivo Students as at end of the academic year			畢業學生 Finalistas Graduates		
	男女 HM MF	男 H M	女 M F	男女 HM MF	男 H M	女 M F	男女 HM MF	男 H M	女 M F
	1	2	3	4	5	6	7	8	9
醫療衛生 Saúde Health	78	37	41	78	37	41	18	13	5
個人服務 Serviços de pessoais Personal services	12	3	9	12	3	9	-	-	-
學位後文憑 Pós graduação Post-graduate diploma	615	402	213	599	391	208	95	34	61
教師訓練及教育科學 Formação de professores de ciências da educação Teacher training and education	93	49	44	90	48	42	35	17	18
人文學 Humanidades Humanities	16	4	12	16	4	12	-	-	-
行政管理及商務 Administração e comércio Business and administration	457	325	132	449	319	130	37	9	28
法律 Direito Law	49	24	25	44	20	24	23	8	15
學士學位 Licenciatura Bachelor degree	7 667	3 392	4 275	7 269	3 183	4 086	1 365	491	874
教師訓練及教育科學 Formação de professores de ciências da educação Teacher training and education	402	59	343	390	56	334	137	14	123
藝術 Artes Arts	39	14	25	38	14	24	38	14	24
人文學 Humanidades Humanities	645	122	523	618	115	503	171	27	144
社會及行為科學 Ciências sociais e do comportamento Social and behavioural science	496	215	281	486	209	277	33	12	21
新聞及資訊 Jornalismo e informação Journalism and information	174	47	127	168	45	123	-	-	-
行政管理及商務 Administração e comércio Business and administration	2 948	1 269	1 679	2 833	1 206	1 627	461	144	317
法律 Direito Law	965	509	456	903	474	429	146	69	77
生命科學 Ciências da vida Life sciences	285	248	37	267	230	37	47	40	7
電腦學 Informática Information technology	316	257	59	303	246	57	96	79	17
建築及營造 Arquitectura e construção Architecture and building	65	45	20	64	45	19	13	11	2
機械、能源、化學工程 Mecânicas, energia e engenharia de química Mechanics, energy and chemical engineering	240	218	22	225	204	21	34	29	5

3.5 按性別、修讀學位及課程統計之註冊、學年終及畢業學生數目

NÚMERO DE ALUNOS MATRICULADOS, NO FINAL DO ANO LECTIVO E FINALISTAS, SEGUNDO O SEXO, POR GRAU DE HABILITAÇÃO ACADÉMICA E CURSOS FREQUENTADOS

NUMBER OF STUDENTS AT ENROLMENT, AS AT END OF THE ACADEMIC YEAR AND NUMBER OF GRADUATES BY SEX, ACADEMIC AWARD CONFERRED AND CATEGORY OF ACADEMIC PROGRAMMES

2003/2004

4/4

修讀學位 / 課程 Grau de habilitação académica / cursos frequentados Academic award conferred / category of academic programmes	註冊學生 Alunos matriculados Students enrolled			學年終學生 Alunos no final do ano lectivo Students as at end of the academic year			畢業學生 Finalistas Graduates		
	男女 HM MF	男 H M	女 M F	男女 HM MF	男 H M	女 M F	男女 HM MF	男 H M	女 M F
	1	2	3	4	5	6	7	8	9
醫療衛生 Saúde Health	586	195	391	532	164	368	83	11	72
社會服務 Serviços sociais Social services	47	7	40	43	6	37	22	3	19
個人服務 Serviços de pessoais Personal services	432	162	270	372	144	228	84	38	46
保安服務 Serviços de segurança Security services	27	25	2	27	25	2	-	-	-
高等專科學位/文憑 Bacharelato / diploma Associate degree / diploma	3 620	1 341	2 279	3 328	1 214	2 114	895	294	601
教師訓練及教育科學 Formação de professores de ciências da educação Teacher training and education	268	34	234	265	34	231	95	14	81
藝術 Artes Arts	212	88	124	196	81	115	32	13	19
人文學 Humanidades Humanities	406	75	331	356	60	296	96	15	81
社會及行為科學 Ciências sociais e do comportamento Social and behavioural science	22	5	17	20	5	15	10	3	7
行政管理及商務 Administração e comércio Business and administration	1 226	464	762	1 132	423	709	234	72	162
自然科學 Ciências físicas Physical sciences	21	15	6	14	10	4	-	-	-
電腦學 Informática Information technology	174	148	26	152	127	25	28	19	9
機械、能源、化學工程 Mecânicas, energia e engenharia de química Mechanics, energy and chemical engineering	20	20	-	18	18	-	-	-	-
醫療衛生 Saúde Health	196	71	125	187	67	120	74	32	42
社會服務 Serviços sociais Social services	244	46	198	228	42	186	70	11	59
個人服務 Serviços de pessoais Personal services	831	375	456	760	347	413	256	115	141

3.6 按學位、歲組及性別統計學年終學生數目

NÚMERO DE ALUNOS NO FINAL DO ANO LECTIVO, SEGUNDO O GRAU DE HABILITAÇÃO ACADÉMICA, POR GRUPO ETÁRIO E SEXO
NUMBER OF STUDENTS AS AT END OF THE ACADEMIC YEAR BY SEX, AGE GROUP AND ACADEMIC AWARD CONFERRED

2003/2004

歲組 Grupo etário Age group	性別 Sexo Sex		學位 Grau de habilitação académica Academic award conferred					
			總數 Total	博士學位 Doutoramento Doctor	碩士學位 Mestrado Master	學位後文憑 Pós graduação Post-graduate diploma	學士學位 Licenciatura Bachelor	高等專科學位 / 文憑 Bacharelato/diploma Associate degree/diploma
			1	2	3	4	5	6
總數 Total	男女 男 女	HM H M MF M F	13 680 6 159 7 521	166 123 43	2 318 1 248 1 070	599 391 208	7 269 3 183 4 086	3 328 1 214 2 114
≤ 19	男女 男 女	HM H M MF M F	2 465 874 1 591	- - -	- - -	- - -	1 716 661 1 055	749 213 536
20 - 24	男女 男 女	HM H M MF M F	5 384 2 289 3 095	3 2 1	395 177 218	28 10 18	3 534 1 571 1 963	1 424 529 895
25 - 29	男女 男 女	HM H M MF M F	1 841 822 1 019	16 9 7	623 285 338	86 46 40	638 283 355	478 199 279
30 - 34	男女 男 女	HM H M MF M F	1 384 622 762	21 15 6	411 198 213	71 30 41	576 272 304	305 107 198
35 - 39	男女 男 女	HM H M MF M F	973 446 527	40 30 10	265 120 145	71 33 38	425 198 227	172 65 107
40 - 44	男女 男 女	HM H M MF M F	719 438 281	44 33 11	246 163 83	111 78 33	228 118 110	90 46 44
45 - 49	男女 男 女	HM H M MF M F	515 349 166	27 20 7	210 165 45	105 84 21	103 50 53	70 30 40
50 - 54	男女 男 女	HM H M MF M F	264 210 54	9 8 1	111 89 22	81 72 9	36 22 14	27 19 8
≥ 55	男女 男 女	HM H M MF M F	134 108 26	5 5 -	57 51 6	46 38 8	13 8 5	13 6 7
不詳 Ignorado Unknown	男女 男 女	HM H M MF M F	1 1 -	1 1 -	- - -	- - -	- - -	- - -

3.7 按課程制度、課程及性別統計之學年終學生數目

NÚMERO DE ALUNOS NO FINAL DO ANO LECTIVO, SEGUNDO O REGIME DO CURSO, POR CURSOS FREQUENTADOS E SEXO
NUMBER OF STUDENTS AS AT END OF THE ACADEMIC YEAR BY SEX, SYSTEM OF SCHOOL AND CATEGORY OF ACADEMIC PROGRAMMES

2003/2004					
課程 Cursos frequentados Category of academic programmes	性別 Sexo Sex	課程制度 Regime do curso System of school			
		總數 Total	日間 Diurno Day school	夜間 Nocturno Evening school	兼讀 Tempo parcial Part-time
1	2	3	4	5	6
總數 Total	男女 HM MF 男 H M 女 M F	13 680 6 159 7 521	6 502 2 681 3 821	4 694 2 041 2 653	2 484 1 437 1 047
教師訓練及教育科學 Formação de professores de ciências da educação Teacher training and education	男女 HM MF 男 H M 女 M F	906 179 727	391 52 339	515 127 388	- - -
藝術 Artes Arts	男女 HM MF 男 H M 女 M F	234 95 139	144 53 91	90 42 48	- - -
人文學 Humanidades Humanities	男女 HM MF 男 H M 女 M F	1 223 248 975	727 131 596	472 109 363	24 8 16
社會及行為科學 Ciências sociais e do comportamento Social and behavioural science	男女 HM MF 男 H M 女 M F	542 230 312	365 159 206	56 21 35	121 50 71
新聞及資訊 Jornalismo e informação Journalism and information	男女 HM MF 男 H M 女 M F	168 45 123	168 45 123	- - -	- - -
行政管理及商務 Administração e comércio Business and administration	男女 HM MF 男 H M 女 M F	5 755 2 721 3 034	2 209 932 1 277	1 303 470 833	2 243 1 319 924
法律 Direito Law	男女 HM MF 男 H M 女 M F	1 192 620 572	450 215 235	700 376 324	42 29 13
生命科學 Ciências da vida Life sciences	男女 HM MF 男 H M 女 M F	317 274 43	222 188 34	89 82 7	6 4 2
自然科學 Ciências físicas Physical sciences	男女 HM MF 男 H M 女 M F	14 10 4	- - -	14 10 4	- - -
數學及統計學 Matemática e estatística Mathematics and statistics	男女 HM MF 男 H M 女 M F	21 14 7	- - -	19 14 5	2 - 2
電腦學 Informática Information technology	男女 HM MF 男 H M 女 M F	611 498 113	306 244 62	299 250 49	6 4 2
建築及營造 Arquitetura e construção Architecture and building	男女 HM MF 男 H M 女 M F	117 86 31	64 45 19	44 34 10	9 7 2
機械、能源、化學工程 Mecânicas, energia e engenharia de química Mechanics, energy and chemical engineering	男女 HM MF 男 H M 女 M F	337 301 36	243 222 21	83 69 14	11 10 1
醫療衛生 Saúde Health	男女 HM MF 男 H M 女 M F	801 271 530	468 134 334	329 134 195	4 3 1
社會服務 Serviços sociais Social services	男女 HM MF 男 H M 女 M F	271 48 223	128 22 106	139 26 113	4 - 4
個人服務 Serviços de pessoais Personal services	男女 HM MF 男 H M 女 M F	1 144 494 650	590 214 376	542 277 265	12 3 9
保安服務 Serviços de segurança Security services	男女 HM MF 男 H M 女 M F	27 25 2	27 25 2	- - -	- - -

3.8 按課程制度、歲組及性別統計學年終學生數目

NÚMERO DE ALUNOS NO FINAL DO ANO LECTIVO, SEGUNDO O REGIME DO CURSO, POR GRUPO ETÁRIO E SEXO

NUMBER OF STUDENTS AS AT END OF THE ACADEMIC YEAR BY SEX, AGE GROUP AND SYSTEM OF SCHOOL

2003/2004

歲組 Grupo etário Age group	性別 Sexo Sex	課程制度 Regime do curso System of school			
		總數 Total	日間 Diurno Day school	夜間 Nocturno Evening school	兼讀 Tempo parcial Part-time
總數 Total	男女 HM MF	13 680	6 502	4 694	2 484
	男 H M	6 159	2 681	2 041	1 437
	女 M F	7 521	3 821	2 653	1 047
≤ 19	男女 HM MF	2 465	2 286	171	8
	男 H M	874	814	56	4
	女 M F	1 591	1 472	115	4
20 - 24	男女 HM MF	5 384	3 982	1 306	96
	男 H M	2 289	1 745	511	33
	女 M F	3 095	2 237	795	63
25 - 29	男女 HM MF	1 841	141	1 379	321
	男 H M	822	82	602	138
	女 M F	1 019	59	777	183
30 - 34	男女 HM MF	1 384	38	854	492
	男 H M	622	21	375	226
	女 M F	762	17	479	266
35 - 39	男女 HM MF	973	31	508	434
	男 H M	446	13	229	204
	女 M F	527	18	279	230
40 - 44	男女 HM MF	719	14	253	452
	男 H M	438	4	141	293
	女 M F	281	10	112	159
45 - 49	男女 HM MF	515	7	146	362
	男 H M	349	2	73	274
	女 M F	166	5	73	88
50 - 54	男女 HM MF	264	1	51	212
	男 H M	210	-	35	175
	女 M F	54	1	16	37
≥ 55	男女 HM MF	134	2	25	107
	男 H M	108	-	18	90
	女 M F	26	2	7	17
不詳 Ignorado	男女 HM MF	1	-	1	-
	男 H M	1	-	1	-
Unknown	女 M F	-	-	-	-

3.9 按出生地及性別統計之本地及外地註冊學生數目

NÚMERO DE ALUNOS RESIDENTES E NÃO RESIDENTES MATRICULADOS NAS INSTITUIÇÕES, SEGUNDO A NATURALIDADE E SEXO
NUMBER OF RESIDENT AND NON-RESIDENT STUDENTS ENROLLED BY SEX AND PLACE OF BIRTH

2003/2004					
出生地 Naturalidade Place of birth	性別 Sexo Sex	總數 Total	本地生 Alunos residentes Resident students	外地生 Alunos não residentes Non-resident students	
1	2	3	4	5	
總數	男女 HM MF	14 526	11 245	3 281	
Total	男 H M	6 566	4 688	1 878	
	女 M F	7 960	6 557	1 403	
澳門	男女 HM MF	9 397	9 373	24	
Macau	男 H M	3 884	3 868	16	
Macao	女 M F	5 513	5 505	8	
中國大陸	男女 HM MF	3 574	1 315	2 259	
China Continental	男 H M	1 689	580	1 109	
Mainland China	女 M F	1 885	735	1 150	
葡萄牙	男女 HM MF	109	96	13	
Portugal	男 H M	62	51	11	
	女 M F	47	45	2	
香港特區	男女 HM MF	1 140	333	807	
RAEHK	男 H M	768	137	631	
Hong Kong SAR	女 M F	372	196	176	
台灣地區	男女 HM MF	36	7	29	
Região de Taiwan	男 H M	22	3	19	
Taiwan region	女 M F	14	4	10	
日本	男女 HM MF	14	-	14	
Japão	男 H M	4	-	4	
Japan	女 M F	10	-	10	
菲律賓	男女 HM MF	8	7	1	
Filipinas	男 H M	2	1	1	
Philippines	女 M F	6	6	-	
馬來西亞	男女 HM MF	10	5	5	
Malásia	男 H M	7	2	5	
Malaysia	女 M F	3	3	-	
新加坡	男女 HM MF	5	1	4	
Singapura	男 H M	4	1	3	
Singapore	女 M F	1	-	1	
澳洲	男女 HM MF	1	-	1	
Austrália	男 H M	-	-	-	
Australia	女 M F	1	-	1	
美國	男女 HM MF	1	-	1	
Estados Unidos da América	男 H M	-	-	-	
United States of America	女 M F	1	-	1	
加拿大	男女 HM MF	3	1	2	
Canadá	男 H M	2	-	2	
Canada	女 M F	1	1	-	
其他美洲國家	男女 HM MF	15	11	4	
Outros países da América	男 H M	5	3	2	
Other American countries	女 M F	10	8	2	
其他亞洲國家	男女 HM MF	81	53	28	
Outros países da Ásia	男 H M	42	24	18	
Other Asian countries	女 M F	39	29	10	
其他歐洲國家	男女 HM MF	76	5	71	
Outros países da Europa	男 H M	47	1	46	
Other European countries	女 M F	29	4	25	
非洲國家	男女 HM MF	21	8	13	
Países da África	男 H M	12	5	7	
African countries	女 M F	9	3	6	
其他/不詳	男女 HM MF	35	30	5	
Outras / ignorada	男 H M	16	12	4	
Others / Unknown	女 M F	19	18	1	

3.10 收入及支出

RECEITAS E DESPESAS
REVENUE AND EXPENDITURE

澳門元 MOP

項目名稱 Rubricas Revenue / expenditure	2002/2003	2003/2004
1	2	3
收入 Receitas Total revenue	828 461 263	912 894 902
學費及各項收入 Propinas e receitas diversas Tuition fees and sundry revenues	267 381 202	335 102 045
開辦暑期班及課外活動之收入 Receitas de cursos de verão e actividades extra-curriculares Summer classes and extra-curricular activities	11 539 679	7 692 692
經營小食部/食堂之收入 Receitas do bar e / ou cantina Revenue from kiosk / canteen	1 905 110	1 795 803
財務運用之收益 Rendimento proveniente de aplicações financeiras Income from financial operations	2 413 186	2 197 127
設施及設備租金之收益 Rendimento de aluguer de instalações e equipamentos Rents received from facilities and equipment leasing	10 531 879	11 295 064
政府津貼 Subsídios do Governo Government subsidies	426 345 995	471 525 541
其他津貼及捐助 Outros subsídios e donativos Other subsidies and donations	16 572 139	1 371 948
其他收入 Outras receitas Other revenues	91 772 073	81 914 682
支出 Despesas Total expenditure	724 647 940	789 423 669
員工薪金及其他福利 Vencimentos , salários e outros benefícios concedidos ao pessoal Wages, salaries and payments-in-kind	494 017 103	553 092 668
開辦暑期班及課外活動之支出 Despesas com cursos de verão e actividades extra-curriculares Expenses on summer classes and extra-curricular activities	3 348 738	4 380 984
經營小食部/食堂之成本 Custos do bar e / ou cantina Operation cost on kiosk / canteen	1 768 744	1 353 755
樓宇租金 Rendas de prédios urbanos Rent for buildings	21 799 443	17 156 176
其他購買服務 Outras compras de bens e serviços Other purchase of goods and services	128 101 496	129 986 847
產業支出(樓宇租金除外) Encargos de propriedade (excluindo os encargos com prédios urbanos) Expenses on assets	5 479 180	9 141 036
稅項 Impostos Taxes	75 101	2 005 680
提供之津貼 Subsídios concedidos Subsidies granted	6 728 015	7 681 406
其他支出 ^a Outras despesas ^a Other expenses ^a	63 330 120	64 625 117

^a 不包括折舊。

Não incluiu amortizações.

Excludes depreciation.

4.1 按辦學法人/自然人、教育機構類別及授課程度統計之學校數目

NÚMERO DE ESTABELECIMENTOS, SEGUNDO O ORGANISMO DE TUTELA/PESSOA SINGULAR, POR MODALIDADE DAS INSTITUIÇÕES E NÍVEIS DE ENSINO MINISTRADO
NUMBER OF SCHOOLS BY SUPERVISORY BODY/INDIVIDUAL, TYPE OF INSTITUTIONS AND LEVEL OF EDUCATION

2003/2004			
教育機構類別 / 授課程度 Modalidade das instituições / níveis de ensino ministrado Type of institutions / level of education	總數 Total	辦學法人/自然人 Organismo de tutela do estabelecimento / pessoa singular Supervisory body/ individual	
		慈善利益團體或組織 Associação ou org. de ordem assistencial Charity association or organization	澳門特別行政區政府 Governo da Região Adm. Especial de Macau Government of the Special Administrative Region of Macao
1	2	3	4
總數 Total	15	6	9
學前及小學 Pré-escolar e primário Pre-primary and primary education	1	1	-
學前、小學及中學 Pré-escolar, primário e secundário Pre-primary, primary and secondary education	1	1	-
小學 Primário Primary education	1	1	-
特殊班 Especial Special class	12	3	9
公立 Oficial Public / Government funded	9	-	9
特殊班 Especial Special class	9	-	9
私立中英文 Part. L.V.C.I. Private - Chinese and English	6	6	-
學前及小學 Pré-escolar e primário Pre-primary and primary education	1	1	-
學前、小學及中學 Pré-escolar, primário e secundário Pre-primary, primary and secondary education	1	1	-
小學 Primário Primary education	1	1	-
特殊班 Especial Special class	3	3	-

4.2 按教育機構類別、授課程度及性別統計之在職員工數目

NÚMERO DE PESSOAL AO SERVIÇO, SEGUNDO A MODALIDADE DAS INSTITUIÇÕES, POR NÍVEIS DE ENSINO MINISTRADO E SEXO

NUMBER OF STAFF BY SEX, TYPE OF INSTITUTIONS AND LEVEL OF INSTRUCTION

2003/2004					
授課程度 Níveis de ensino ministrado Level of instruction	性別 Sexo Sex		教育機構類別 Modalidade das instituições Type of institutions		
			總數 Total	公立 Oficial Public / Government funded	私立中英文 Part. L.V.C.I. Private - Chinese and English
				1	2
1	2	3	4	5	
總數 Total	男女 HM MF		578	398	180
	男 H	M	111	73	38
	女 M	F	467	325	142
教師 Pessoal docente Teachers	男女 HM MF		116	52	64
	男 H	M	21	11	10
	女 M	F	95	41	54
學前 Pré-escolar Pre-primary education	男女 HM MF		5	-	5
	男 H	M	-	-	-
	女 M	F	5	-	5
小學 Primário Primary education	男女 HM MF		23	-	23
	男 H	M	7	-	7
	女 M	F	16	-	16
中學 Secundário Secondary education	男女 HM MF		9	-	9
	男 H	M	3	-	3
	女 M	F	6	-	6
特殊班 Especial Special class	男女 HM MF		79	52	27
	男 H	M	11	11	-
	女 M	F	68	41	27
在職行政、技術及助理員工 Pessoal administrativo, técnico e auxiliar ao serviço Administrative, technical and auxiliary staff	男女 HM MF		462	346	116
	男 H	M	90	62	28
	女 M	F	372	284	88

4.3 按學歷、歲組及性別統計之教師數目

NÚMERO DE PESSOAL DOCENTE, SEGUNDO AS HABILITAÇÕES LITERÁRIAS, POR GRUPO ETÁRIO E SEXO
NUMBER OF TEACHERS BY SEX, AGE GROUP AND EDUCATIONAL ATTAINMENT

2003/2004							
歲組 Grupo etário Age group	性別 Sexo Sex		總數 Total	學歷 Habitações literárias Educational attainment			
				高等 Superior Higher education	師範 Magistério Teacher training	其他 Outras Others	
				1	2	3	4
總數 Total	男女 男 女	HM H M	MF M F	116 21 95	102 20 82	13 - 13	1 1 -
20 - 24	男女 男 女	HM H M	MF M F	6 - 6	4 - 4	2 - 2	- - -
25 - 29	男女 男 女	HM H M	MF M F	28 8 20	24 8 16	4 - 4	- - -
30 - 34	男女 男 女	HM H M	MF M F	22 5 17	21 5 16	1 - 1	- - -
35 - 39	男女 男 女	HM H M	MF M F	19 1 18	18 1 17	1 - 1	- - -
40 - 44	男女 男 女	HM H M	MF M F	16 1 15	14 1 13	2 - 2	- - -
45 - 49	男女 男 女	HM H M	MF M F	12 2 10	10 1 9	1 - 1	1 1 -
50 - 54	男女 男 女	HM H M	MF M F	6 1 5	5 1 4	1 - 1	- - -
55 - 59	男女 男 女	HM H M	MF M F	5 1 4	4 1 3	1 - 1	- - -
60 - 64	男女 男 女	HM H M	MF M F	2 2 -	2 2 -	- - -	- - -

4.4 按教育程度及性別統計之學生數目及其概況

NÚMERO DE ALUNOS, POR NÍVEIS DE ENSINO E SEXO
NUMBER OF STUDENTS BY SEX AND LEVEL OF EDUCATION

2003/2004							
教育程度 Níveis de ensino Level of education	性別 Sexo Sex		學年初註冊數目 Matriculados no início do ano lectivo Enrolments at the beginning of the academic year	學年間加入數目 Entrados durante o ano lectivo Transfer students during the academic year	學年間離校數目 Saídos durante o ano lectivo Drop-outs during the academic year	學年終數目 No final do ano lectivo Students as at end of the academic year	
						總數 Total	升級或畢業數目 Com aproveitamento Passed / graduated
1	2		3	4	5	6	7
總數	男女	HM MF	575	3	10	568	187
Total	男	H M	376	3	9	370	118
	女	M F	199	-	1	198	69
學前	男女	HM MF	36	1	-	37	23
Pré-escolar	男	H M	25	1	-	26	17
Pre-primary education	女	M F	11	-	-	11	6
小學	男女	HM MF	107	-	-	107	90
Primário	男	H M	63	-	-	63	53
Primary education	女	M F	44	-	-	44	37
中學	男女	HM MF	32	-	-	32	27
Secundário	男	H M	21	-	-	21	17
Secondary education	女	M F	11	-	-	11	10
特殊班	男女	HM MF	400	2	10	392	47
Especial	男	H M	267	2	9	260	31
Special class	女	M F	133	-	1	132	16

4.5 按教育程度、教育機構類別、歲組及性別統計之學年終學生數目

NÚMERO DE ALUNOS NO FINAL DO ANO LECTIVO, SEGUNDO OS NÍVEIS DE ENSINO, POR MODALIDADE DAS INSTITUIÇÕES, GRUPO ETÁRIO E SEXO

NUMBER OF STUDENTS AS AT END OF THE ACADEMIC YEAR BY SEX, AGE GROUP, LEVEL OF EDUCATION AND TYPE OF INSTITUTIONS

2003/2004									
教育機構類別 Modalidade das instituições Type of institutions	歲組 Grupo etário Age group	性別 Sexo Sex		教育程度 Níveis de ensino Level of education					
				總數 Total	學前 Pré-escolar Pre-primary education	小學 Primário Primary education	中學 Secundário Secondary education	特殊班 Especial Special class	
									4
1	2	3	4	5	6	7	8		
總數 Total		男女	HM	MF	568	37	107	32	392
		男	H	M	370	26	63	21	260
		女	M	F	198	11	44	11	132
	< 5	男女	HM	MF	55	1	-	-	54
		男	H	M	37	-	-	-	37
		女	M	F	18	1	-	-	17
	5 - 9	男女	HM	MF	133	36	6	-	91
		男	H	M	89	26	2	-	61
		女	M	F	44	10	4	-	30
	10 - 14	男女	HM	MF	163	-	28	3	132
		男	H	M	109	-	16	1	92
		女	M	F	54	-	12	2	40
	15 - 19	男女	HM	MF	158	-	25	27	106
		男	H	M	100	-	15	20	65
		女	M	F	58	-	10	7	41
	20 - 24	男女	HM	MF	24	-	13	2	9
		男	H	M	16	-	11	-	5
		女	M	F	8	-	2	2	4
	≥ 25	男女	HM	MF	35	-	35	-	-
		男	H	M	19	-	19	-	-
		女	M	F	16	-	16	-	-
公立 Oficial Public / Government funded		男女	HM	MF	314	-	-	-	314
		男	H	M	206	-	-	-	206
		女	M	F	108	-	-	-	108
	< 5	男女	HM	MF	-	-	-	-	-
		男	H	M	-	-	-	-	-
		女	M	F	-	-	-	-	-
	5 - 9	男女	HM	MF	67	-	-	-	67
		男	H	M	44	-	-	-	44
		女	M	F	23	-	-	-	23
	10 - 14	男女	HM	MF	132	-	-	-	132
		男	H	M	92	-	-	-	92
		女	M	F	40	-	-	-	40
	15 - 19	男女	HM	MF	106	-	-	-	106
		男	H	M	65	-	-	-	65
		女	M	F	41	-	-	-	41
	20 - 24	男女	HM	MF	9	-	-	-	9
		男	H	M	5	-	-	-	5
		女	M	F	4	-	-	-	4
	≥ 25	男女	HM	MF	-	-	-	-	-
		男	H	M	-	-	-	-	-
		女	M	F	-	-	-	-	-
私立中英文 Part. L.V.C.I. Private - Chinese and English		男女	HM	MF	254	37	107	32	78
		男	H	M	164	26	63	21	54
		女	M	F	90	11	44	11	24
	< 5	男女	HM	MF	55	1	-	-	54
		男	H	M	37	-	-	-	37
		女	M	F	18	1	-	-	17
	5 - 9	男女	HM	MF	66	36	6	-	24
		男	H	M	45	26	2	-	17
		女	M	F	21	10	4	-	7
	10 - 14	男女	HM	MF	31	-	28	3	-
		男	H	M	17	-	16	1	-
		女	M	F	14	-	12	2	-
	15 - 19	男女	HM	MF	52	-	25	27	-
		男	H	M	35	-	15	20	-
		女	M	F	17	-	10	7	-
	20 - 24	男女	HM	MF	15	-	13	2	-
		男	H	M	11	-	11	-	-
		女	M	F	4	-	2	2	-
	≥ 25	男女	HM	MF	35	-	35	-	-
		男	H	M	19	-	19	-	-
		女	M	F	16	-	16	-	-

5.1 按教育機構類別及堂區統計之成人教育場所概況

DADOS INFORMATIVOS SOBRE OS ESTABELECIMENTOS DE EDUCAÇÃO DE ADULTOS, POR MODALIDADE DAS INSTITUIÇÕES E FREGUESIAS
GENERAL INFORMATION OF ESTABLISHMENTS PROVIDING ADULT EDUCATION BY PARISH AND TYPE OF INSTITUTIONS

2003/2004

教育機構類別 / 堂區 Modalidade / freguesias das instituições Type of institutions / parish	場所數目 Estabelecimentos Establishments	課室及電腦 Salas de aula e computadores Classrooms and computers			在職員工 Pessoal ao serviço Staff						註冊學生數目 (以人次計) Alunos inscritos (contados tantas vezes quantos os cursos que frequentam)			
		課室數目 Salas de aula Classrooms	電腦總數 Computa- dores Computers	其中直接用於教學 活動的電腦數目 Dos quais são destinados directamente à actividade pedagógica For teaching purposes	教師總數 (以人次計) Pessoal docente (contado tantas vezes quantas as disciplinas que leccionam) Teachers (By type of courses offered)			在職行政、技術及助理人員數目 Pessoal administrativo, técnico e auxiliar ao serviço Administrative, technical and auxiliary staff			Students enrolled (By type of courses offered)			
					男女 HM MF	男 H M	女 M F	男女 HM MF	男 H M	女 M F	男女 HM MF	男 H M	女 M F	不詳 Ignorado Unknown
		1	2	3	4	5	6	7	8	9	10	11	12	13
總數 Total	129	675	2 605	1 836	2 299	1 278	1 021	645	238	407	96 131	39 057	55 591	1 483
澳門半島 Península de Macau Macao Peninsula	121	575	2 368	1 684	2 101	1 165	936	608	229	379	84 989	35 199	48 307	1 483
聖安多尼 Stº. António	28	87	217	180	213	126	87	62	18	44	10 171	5 168	5 003	-
望德堂 Stº. Lázaro	19	78	253	187	214	131	83	70	28	42	9 089	3 603	5 486	-
風順堂 Stº. Lourenço	10	37	51	24	114	88	26	25	9	16	3 861	2 433	1 428	-
大堂 Sé	39	245	1 300	982	656	384	272	235	91	144	31 609	11 897	18 229	1 483
花地瑪堂 N. Sra. de Fátima	25	128	547	311	904	436	468	216	83	133	30 259	12 098	18 161	-
離島—氹仔 Ilha de Taipa Island - Taipa	8	100	237	152	198	113	85	37	9	28	11 142	3 858	7 284	-
公立 Oficial Public / Gov. funded	18	279	1 462	947	1 347	728	619	333	133	200	46 260	18 469	27 791	-
澳門半島 Península de Macau Macao Peninsula	16	219	1 321	874	1 225	647	578	313	128	185	41 071	16 163	24 908	-
望德堂 Stº. Lázaro	3	33	10	-	87	51	36	12	3	9	3 067	978	2 089	-
風順堂 Stº. Lourenço	1	10	28	11	53	48	5	13	6	7	1 086	874	212	-
大堂 Sé	7	90	836	618	340	225	115	127	52	75	17 245	7 567	9 678	-
花地瑪堂 N. Sra. de Fátima	5	86	447	245	745	323	422	161	67	94	19 673	6 744	12 929	-
離島—氹仔 Ilha de Taipa Island - Taipa	2	60	141	73	122	81	41	20	5	15	5 189	2 306	2 883	-
私立 Particular Private	111	396	1 143	889	952	550	402	312	105	207	49 871	20 588	27 800	1 483
澳門半島 Península de Macau Macao Peninsula	105	356	1 047	810	876	518	358	295	101	194	43 918	19 036	23 399	1 483
聖安多尼 Stº. António	28	87	217	180	213	126	87	62	18	44	10 171	5 168	5 003	-
望德堂 Stº. Lázaro	16	45	243	187	127	80	47	58	25	33	6 022	2 625	3 397	-
風順堂 Stº. Lourenço	9	27	23	13	61	40	21	12	3	9	2 775	1 559	1 216	-
大堂 Sé	32	155	464	364	316	159	157	108	39	69	14 364	4 330	8 551	1 483
花地瑪堂 N. Sra. de Fátima	20	42	100	66	159	113	46	55	16	39	10 586	5 354	5 232	-
離島—氹仔 Ilha de Taipa Island - Taipa	6	40	96	79	76	32	44	17	4	13	5 953	1 552	4 401	-

5.2 按主要活動及教育機構類別統計之成人教育場所概況

DADOS INFORMATIVOS SOBRE OS ESTABELECIMENTOS DE EDUCAÇÃO DE ADULTOS, POR ACTIVIDADE PRINCIPAL E MODALIDADE DAS INSTITUIÇÕES

GENERAL INFORMATION OF ESTABLISHMENTS PROVIDING ADULT EDUCATION BY PRINCIPAL ACTIVITY AND TYPE OF INSTITUTIONS

2003/2004

主要活動/ 教育機構類別 Actividade principal / modalidade das instituições Principal activity / type of institutions	場所數目 Estabelecimentos Establishments	課室及電腦 Salas de aula e computadores Classrooms and computers			在職員工 Pessoal ao serviço Staff						註冊學生數目 (以人次計) Alunos inscritos (contados tantas vezes quantos os cursos que frequentam)			
		課室數目 Salas de aula Classrooms	電腦總數 Computa- dores Computers	其中直接用於 教學活動的 電腦數目 Dos quais são destinados directamente à actividade pedagógica For teaching purposes	教師總數 (以人次計) Pessoal docente (contado tantas vezes quantas as disciplinas que leccionam) Teachers (By type of courses offered)			在職行政、技術及助理人員數目 Pessoal administrativo, técnico e auxiliar ao serviço Administrative, technical and auxiliary staff			Students enrolled (By type of courses offered)			
					男女 HM MF	男 H M	女 M F	男女 HM MF	男 H M	女 M F	男女 HM MF	男 H M	女 M F	不詳 Ignorado Unknown
					6	7	8	9	10	11	12	13	14	15
總數 Total	129	675	2 605	1 836	2 299	1 278	1 021	645	238	407	96 131	39 057	55 591	1 483
主要活動為教育之場所 Estabelecimentos explorando principalmente actividades de ensino Establishment engaged mainly in educational activities	102	595	2 391	1 694	2 124	1 192	932	546	196	350	90 256	37 417	51 356	1 483
公立 Oficial Public / Government funded	15	273	1 407	895	1 329	715	614	319	124	195	45 642	18 238	27 404	-
私立 Particular Private	87	322	984	799	795	477	318	227	72	155	44 614	19 179	23 952	1 483
其他場所 Outros estabelecimentos Other establishments	27	80	214	142	175	86	89	99	42	57	5 875	1 640	4 235	-
公立 Oficial Public / Government funded	3	6	55	52	18	13	5	14	9	5	618	231	387	-
私立 Particular Private	24	74	159	90	157	73	84	85	33	52	5 257	1 409	3 848	-

5.3 按課程所需時間、課程分類及場所的主要活動統計之開辦課程及班次數目

NÚMERO DE CURSOS E TURMAS REALIZADOS, SEGUNDO A DURAÇÃO DE CURSO, POR CLASSIFICAÇÃO DOS CURSOS E ACTIVIDADE PRINCIPAL DO ESTABELECIMENTO

NUMBER OF COURSES AND CLASSES BY COURSE DURATION, COURSE CLASSIFICATION AND PRINCIPAL ACTIVITY OF ESTABLISHMENT

2003/2004

1/3

課程分類/ 場所的主要活動 Classificação dos cursos / actividade principal do estabelecimento Course classification / principal activity of establishment	課程所需時間 Duração de curso Course duration											
	總數 Total	短於一年 Inferior a um ano Less than one year								4-6 個月 meses months	7-11 個月 meses months	一年或以上 Igual ou superior a um ano One year and above
		小計 Subtotal	短於4個月課程之平均課時(小時) Média de horas do curso de menos de 4 meses Average hours of course less than 4 months					不詳 Ignorada Unknown				
			小計 Subtotal	≤30	31-60	61-100	>100					
1	2	3	4	5	6	7	8	9	10	11	12	
總課程數目 Número total de cursos Total number of courses	1 120	991	755	572	102	37	43	1	144	92	129	
14	25	21	15	9	3	1	2	-	3	3	4	
21	219	159	130	110	11	6	3	-	10	19	60	
22	271	261	176	132	34	8	2	-	47	38	10	
31	18	18	17	14	2	1	-	-	-	1	-	
32	6	5	4	4	-	-	-	-	-	1	1	
34	122	106	92	65	12	6	9	-	8	6	16	
38	16	14	11	5	5	1	-	-	-	3	2	
44	1	-	-	-	-	-	-	-	-	-	1	
46	4	4	4	4	-	-	-	-	-	-	-	
48	120	116	100	71	13	7	8	1	14	2	4	
51	3	-	-	-	-	-	-	-	-	-	3	
56	7	5	4	1	-	-	3	-	-	1	2	
58	3	2	2	-	-	-	2	-	-	-	1	
59	36	22	17	5	5	1	6	-	3	2	14	
72	53	51	46	43	2	-	1	-	1	4	2	
76	4	1	1	1	-	-	-	-	-	-	3	
81	103	99	84	65	10	4	5	-	11	4	4	
84	92	90	35	28	4	1	2	-	47	8	2	
86	17	17	17	15	1	1	-	-	-	-	-	
總班次數目 ^a Número total de classes ^a Total number of classes ^a	4 660	3 786	3 084	1 844	348	111	741	40	488	214	874	
14	31	27	18	9	6	1	2	-	3	6	4	
21	1 274	545	394	324	24	29	17	-	122	29	729	
22	1 336	1 315	1 022	411	191	11	409	-	237	56	21	
31	37	37	24	21	2	1	-	-	-	13	-	
32	10	8	7	7	-	-	-	-	-	1	2	
34	676	640	558	272	17	15	254	-	52	30	36	
38	36	30	24	7	15	2	-	-	-	6	6	
44	4	-	-	-	-	-	-	-	-	-	4	
46	6	6	6	6	6	-	-	-	-	-	-	
48	582	571	479	355	33	32	19	40	40	52	11	
51	3	-	-	-	-	-	-	-	-	-	3	
56	63	61	60	55	-	-	5	-	-	1	2	
58	3	2	2	-	-	-	2	-	-	-	1	
59	39	24	19	5	7	1	6	-	3	2	15	
72	153	149	143	137	4	-	2	-	1	5	4	
76	28	2	2	2	-	-	-	-	-	-	26	
81	339	329	292	211	41	17	23	-	30	7	10	
84	22	22	16	6	7	1	2	-	-	6	-	
86	18	18	18	16	1	1	-	-	-	-	-	

5.3 按課程所需時間、課程分類及場所的主要活動統計之開辦課程及班次數目

NÚMERO DE CURSOS E TURMAS REALIZADOS, SEGUNDO A DURAÇÃO DE CURSO, POR CLASSIFICAÇÃO DOS CURSOS E ACTIVIDADE PRINCIPAL DO ESTABELECIMENTO

NUMBER OF COURSES AND CLASSES BY COURSE DURATION, COURSE CLASSIFICATION AND PRINCIPAL ACTIVITY OF ESTABLISHMENT

2003/2004

2/3

課程分類/ 場所的主要活動 Classificação dos cursos / actividade principal do estabelecimento Course classification / principal activity of establishment	課程所需時間 Duração de curso Course duration											
	總數 Total	短於一年 Inferior a um ano Less than one year								4-6 個月 meses months	7-11 個月 meses months	一年或以上 Igual ou superior a um ano One year and above
		小計 Subtotal	短於4個月課程之平均課時(小時) Média de horas do curso de menos de 4 meses Average hours of course less than 4 months					不詳 Ignorada Unknown				
			小計 Subtotal	≤30	31-60	61-100	>100					
1	2	3	4	5	6	7	8	9	10	11	12	
主要活動為教育之場所 Estabelecimentos explorando principalmente actividades de ensino Establishment engaged mainly in educational activities												
課程數目 Numero de Cursos Number of Courses	978	855	628	462	88	35	42	1	138	89	123	
14	21	17	12	7	2	1	2	-	2	3	4	
21	167	112	88	74	7	5	2	-	7	17	55	
22	245	235	151	109	32	8	2	-	46	38	10	
31	17	17	16	13	2	1	-	-	-	1	-	
32	6	5	4	4	-	-	-	-	-	1	1	
34	107	91	77	52	10	6	9	-	8	6	16	
38	12	10	7	2	4	1	-	-	-	3	2	
44	1	-	-	-	-	-	-	-	-	-	1	
46	3	3	3	3	-	-	-	-	-	-	-	
48	111	107	92	65	12	6	8	1	14	1	4	
51	3	-	-	-	-	-	-	-	-	-	3	
56	7	5	4	1	-	-	3	-	-	1	2	
58	3	2	2	-	-	-	2	-	-	-	1	
59	36	22	17	5	5	1	6	-	3	2	14	
72	44	42	37	34	2	-	1	-	1	4	2	
76	2	-	-	-	-	-	-	-	-	-	2	
81	84	80	66	50	7	4	5	-	10	4	4	
84	92	90	35	28	4	1	2	-	47	8	2	
86	17	17	17	15	1	1	-	-	-	-	-	
班次數目 ^a Numero de classes ^d Number of classes ^a	3 835	3 366	2 780	1 610	301	101	728	40	425	161	469	
14	26	22	14	7	4	1	2	-	2	6	4	
21	722	378	283	234	20	25	4	-	71	24	344	
22	1 287	1 266	974	368	186	11	409	-	236	56	21	
31	36	36	23	20	2	1	-	-	-	13	-	
32	10	8	7	7	-	-	-	-	-	1	2	
34	658	622	540	257	14	15	254	-	52	30	36	
38	30	24	18	3	13	2	-	-	-	6	6	
44	4	-	-	-	-	-	-	-	-	-	4	
46	5	5	5	5	-	-	-	-	-	-	-	
48	510	499	455	341	29	26	19	40	40	4	11	
51	3	-	-	-	-	-	-	-	-	-	3	
56	63	61	60	55	-	-	5	-	-	1	2	
58	3	2	2	-	-	-	2	-	-	-	1	
59	39	24	19	5	7	1	6	-	3	2	15	
72	130	126	120	114	4	-	2	-	1	5	4	
76	6	-	-	-	-	-	-	-	-	-	6	
81	263	253	226	172	14	17	23	-	20	7	10	
84	22	22	16	6	7	1	2	-	-	6	-	
86	18	18	18	16	1	1	-	-	-	-	-	

5.3 按課程所需時間、課程分類及場所的主要活動統計之開辦課程及班次數目

NÚMERO DE CURSOS E TURMAS REALIZADOS, SEGUNDO A DURAÇÃO DE CURSO, POR CLASSIFICAÇÃO DOS CURSOS E ACTIVIDADE PRINCIPAL DO ESTABELECIMENTO

NUMBER OF COURSES AND CLASSES BY COURSE DURATION, COURSE CLASSIFICATION AND PRINCIPAL ACTIVITY OF ESTABLISHMENT

2003/2004

3/3

課程分類/ 場所的主要活動 Classificação dos cursos / actividade principal do estabelecimento Course classification / principal activity of establishment	課程所需時間 Duração de curso Course duration											
	總數 Total	短於一年 Inferior a um ano Less than one year								4-6 個月 meses months	7-11 個月 meses months	一年或以上 Igual ou superior a um ano One year and above
		小計 Subtotal	短於4個月課程之平均課時(小時) Média de horas do curso de menos de 4 meses Average hours of course less than 4 months					不詳 Ignorada Unknown				
			≤30	31-60	61-100	>100						
1	2	3	4	5	6	7	8	9	10	11	12	
其他場所 Outros estabelecimentos Other establishments												
課程數目 Numero de Cursos Number of Courses	142	136	127	110	14	2	1	-	6	3	6	
14	4	4	3	2	1	-	-	-	1	-	-	
21	52	47	42	36	4	1	1	-	3	2	5	
22	26	26	25	23	2	-	-	-	1	-	-	
31	1	1	1	1	-	-	-	-	-	-	-	
34	15	15	15	13	2	-	-	-	-	-	-	
38	4	4	4	3	1	-	-	-	-	-	-	
46	1	1	1	1	-	-	-	-	-	-	-	
48	9	9	8	6	1	1	-	-	-	1	-	
72	9	9	9	9	-	-	-	-	-	-	-	
76	2	1	1	1	-	-	-	-	-	-	1	
81	19	19	18	15	3	-	-	-	1	-	-	
班次數目 ^a Numero de classes ^a Number of classes ^a	825	420	304	234	47	10	13	-	63	53	405	
14	5	5	4	2	2	-	-	-	1	-	-	
21	552	167	111	90	4	4	13	-	51	5	385	
22	49	49	48	43	5	-	-	-	1	-	-	
31	1	1	1	1	-	-	-	-	-	-	-	
34	18	18	18	15	3	-	-	-	-	-	-	
38	6	6	6	4	2	-	-	-	-	-	-	
46	1	1	1	1	-	-	-	-	-	-	-	
48	72	72	24	14	4	6	-	-	-	48	-	
72	23	23	23	23	-	-	-	-	-	-	-	
76	22	2	2	2	-	-	-	-	-	-	20	
81	76	76	66	39	27	-	-	-	10	-	-	

^a 不適用於駕駛課程。
Nao aplicável aos cursos de condução.
Not applicable to driving courses.

5.4 按歲組、學歷、職任及性別統計之教師數目

NÚMERO DE PESSOAL DOCENTE, SEGUNDO O GRUPO ETÁRIO, POR HABILITAÇÕES LITERÁRIAS, REGIME E SEXO
NUMBER OF TEACHERS BY SEX, AGE GROUP, EDUCATIONAL ATTAINMENT AND EMPLOYMENT STATUS

2003/2004														
學歷 / 職任 Habilitações literárias / regime Educational attainment / employment status	性別 Sexo Sex		歲組 Grupo etário Age group											
			總數 Total	< 20	20-24	25-29	30-34	35-39	40-44	45-49	50-54	55-59	60-64	≥ 65
			1	2	3	4	5	6	7	8	9	10	11	12
總數 Total	男女 HM MF		2 299	21	232	519	291	244	258	232	195	158	73	76
	男 H	M	1 278	5	76	218	131	142	150	184	144	118	52	58
	女 M	F	1 021	16	156	301	160	102	108	48	51	40	21	18
全職 Tempo inteiro Full-time	男女 HM MF		494	-	9	66	65	61	59	85	57	53	16	23
	男 H	M	335	-	2	37	26	31	35	80	48	41	13	22
	女 M	F	159	-	7	29	39	30	24	5	9	12	3	1
兼職 Tempo parcial Part-time	男女 HM MF		1 682	14	213	436	205	178	177	135	123	96	53	52
	男 H	M	870	2	70	176	93	109	101	96	83	69	36	35
	女 M	F	812	12	143	260	112	69	76	39	40	27	17	17
其他 Outros Others	男女 HM MF		123	7	10	17	21	5	22	12	15	9	4	1
	男 H	M	73	3	4	5	12	2	14	8	13	8	3	1
	女 M	F	50	4	6	12	9	3	8	4	2	1	1	-
高等 Superior Higher education	男女 HM MF		1 412	-	157	411	226	161	141	91	86	75	30	34
	男 H	M	779	-	59	196	99	101	88	68	63	55	23	27
	女 M	F	633	-	98	215	127	60	53	23	23	20	7	7
全職 Tempo inteiro Full-time	男女 HM MF		227	-	8	64	50	26	21	19	18	11	5	5
	男 H	M	122	-	2	35	13	17	8	16	14	8	5	4
	女 M	F	105	-	6	29	37	9	13	3	4	3	-	1
兼職 Tempo parcial Part-time	男女 HM MF		1 134	-	143	334	162	131	116	71	68	57	23	29
	男 H	M	631	-	55	158	79	82	77	51	49	40	17	23
	女 M	F	503	-	88	176	83	49	39	20	19	17	6	6
其他 Outros Others	男女 HM MF		51	-	6	13	14	4	4	1	-	7	2	-
	男 H	M	26	-	2	3	7	2	3	1	-	7	1	-
	女 M	F	25	-	4	10	7	2	1	-	-	-	1	-
師範 Magistério Teacher training	男女 HM MF		266	-	40	98	32	21	18	18	15	10	4	10
	男 H	M	64	-	5	18	5	3	4	11	6	7	2	3
	女 M	F	202	-	35	80	27	18	14	7	9	3	2	7
全職 Tempo inteiro Full-time	男女 HM MF		25	-	1	2	2	13	2	2	3	-	-	-
	男 H	M	7	-	-	2	-	-	2	-	3	-	-	-
	女 M	F	18	-	1	-	2	13	-	2	-	-	-	-
兼職 Tempo parcial Part-time	男女 HM MF		237	-	38	96	27	8	16	16	12	10	4	10
	男 H	M	55	-	5	16	3	3	2	11	3	7	2	3
	女 M	F	182	-	33	80	24	5	14	5	9	3	2	7
其他 Outros Others	男女 HM MF		4	-	1	-	3	-	-	-	-	-	-	-
	男 H	M	2	-	-	-	2	-	-	-	-	-	-	-
	女 M	F	2	-	1	-	1	-	-	-	-	-	-	-

5.4 按歲組、學歷、職任及性別統計之教師數目

NÚMERO DE PESSOAL DOCENTE, SEGUNDO O GRUPO ETÁRIO, POR HABILITAÇÕES LITERÁRIAS, REGIME E SEXO
NUMBER OF TEACHERS BY SEX, AGE GROUP, EDUCATIONAL ATTAINMENT AND EMPLOYMENT STATUS

2003/2004														
學歷 / 職任 Habilitações literárias / regime Educational attainment / employment status	性別 Sexo Sex		歲組 Grupo etário Age group											
			總數 Total	< 20	20-24	25-29	30-34	35-39	40-44	45-49	50-54	55-59	60-64	≥ 65
			1	2	3	4	5	6	7	8	9	10	11	12
中學畢業 Secundário completo Secondary education, completed	男女 HM MF		396	17	32	4	20	38	70	69	48	59	17	22
	男 H M		270	3	11	2	16	24	41	61	33	45	14	20
	女 M F		126	14	21	2	4	14	29	8	15	14	3	2
全職 Tempo inteiro Full-time	男女 HM MF		175	-	-	-	9	16	33	43	18	34	8	14
	男 H M		147	-	-	-	9	12	23	43	13	28	5	14
	女 M F		28	-	-	-	-	4	10	-	5	6	3	-
兼職 Tempo parcial Part-time	男女 HM MF		178	11	29	1	8	21	25	24	21	23	8	7
	男 H M		100	1	9	1	5	12	13	17	13	16	8	5
	女 M F		78	10	20	-	3	9	12	7	8	7	-	2
其他 Outros Others	男女 HM MF		43	6	3	3	3	1	12	2	9	2	1	1
	男 H M		23	2	2	1	2	-	5	1	7	1	1	1
	女 M F		20	4	1	2	1	1	7	1	2	1	-	-
中學未完成 Secundário incompleto Secondary education, incompleted	男女 HM MF		138	4	2	1	7	21	16	37	32	5	8	5
	男 H M		102	2	-	1	7	13	5	30	30	5	5	4
	女 M F		36	2	2	-	-	8	11	7	2	-	3	1
全職 Tempo inteiro Full-time	男女 HM MF		55	-	-	-	4	6	2	16	17	3	3	4
	男 H M		50	-	-	-	4	2	1	16	17	3	3	4
	女 M F		5	-	-	-	-	4	1	-	-	-	-	-
兼職 Tempo parcial Part-time	男女 HM MF		76	3	2	-	2	15	14	18	14	2	5	1
	男 H M		48	1	-	-	2	11	4	14	12	2	2	-
	女 M F		28	2	2	-	-	4	10	4	2	-	3	1
其他 Outros Others	男女 HM MF		7	1	-	1	1	-	-	3	1	-	-	-
	男 H M		4	1	-	1	1	-	-	-	1	-	-	-
	女 M F		3	-	-	-	-	-	-	3	-	-	-	-
其他 Outras Other	男女 HM MF		87	-	1	5	6	3	13	17	14	9	14	5
	男 H M		63	-	1	1	4	1	12	14	12	6	8	4
	女 M F		24	-	-	4	2	2	1	3	2	3	6	1
全職 Tempo inteiro Full-time	男女 HM MF		12	-	-	-	-	-	1	5	1	5	-	-
	男 H M		9	-	-	-	-	-	1	5	1	2	-	-
	女 M F		3	-	-	-	-	-	-	-	-	3	-	-
兼職 Tempo parcial Part-time	男女 HM MF		57	-	1	5	6	3	6	6	8	4	13	5
	男 H M		36	-	1	1	4	1	5	3	6	4	7	4
	女 M F		21	-	-	4	2	2	1	3	2	-	6	1
其他 Outros Others	男女 HM MF		18	-	-	-	-	-	6	6	5	-	1	-
	男 H M		18	-	-	-	-	-	6	6	5	-	1	-
	女 M F		-	-	-	-	-	-	-	-	-	-	-	-

5.5 按職任、性別、任職教育機構類別及教授科目統計之教師數目

NÚMERO DE PESSOAL DOCENTE, SEGUNDO O REGIME E SEXO, POR MODALIDADE DAS INSTITUIÇÕES E DAS DISCIPLINAS MINISTRADAS
NUMBER OF TEACHERS BY SEX, EMPLOYMENT STATUS, TYPE OF INSTITUTIONS AND TYPE OF COURSES TAUGHT

2003/2004												
教育機構類別 / 教授科目 Modalidade das instituições e das disciplinas ministradas Type of institutions / type of courses taught	職任及性別 Regime e sexo Employment status and sex											
	總數 Total			全職 Tempo inteiro Full - time			兼職 Tempo parcial Part - time			其他 Outros Others		
	男女 HM MF	男 H M	女 M F	男女 HM MF	男 H M	女 M F	男女 HM MF	男 H M	女 M F	男女 HM MF	男 H M	女 M F
	1	2	3	4	5	6	7	8	9	10	11	12
總數 Total	2 299	1 278	1 021	494	335	159	1 682	870	812	123	73	50
14	42	19	23	3	2	1	35	15	20	4	2	2
21	371	193	178	58	33	25	294	150	144	19	10	9
22	853	291	562	93	30	63	725	243	482	35	18	17
31	22	13	9	-	-	-	22	13	9	-	-	-
32	6	4	2	-	-	-	6	4	2	-	-	-
34	170	102	68	20	8	12	146	92	54	4	2	2
38	38	34	4	13	11	2	25	23	2	-	-	-
44	10	8	2	-	-	-	10	8	2	-	-	-
46	14	7	7	4	-	4	9	6	3	1	1	-
48	194	155	39	32	22	10	157	132	25	5	1	4
51	17	15	2	8	8	-	9	7	2	-	-	-
56	22	9	13	2	-	2	20	9	11	-	-	-
58	13	13	-	4	4	-	9	9	-	-	-	-
59	70	66	4	48	45	3	20	19	1	2	2	-
72	75	47	28	10	8	2	54	36	18	11	3	8
76	9	2	7	6	2	4	3	-	3	-	-	-
81	133	73	60	33	13	20	81	49	32	19	11	8
84	230	218	12	160	149	11	47	46	1	23	23	-
86	10	9	1	-	-	-	10	9	1	-	-	-
公立 Oficial Public / Government funded	1 347	728	619	190	109	81	1 114	580	534	43	39	4
14	20	9	11	2	1	1	14	6	8	4	2	2
21	158	98	60	17	11	6	140	86	54	1	1	-
22	608	194	414	39	9	30	567	183	384	2	2	-
31	8	4	4	-	-	-	8	4	4	-	-	-
32	2	1	1	-	-	-	2	1	1	-	-	-
34	92	60	32	12	5	7	80	55	25	-	-	-
38	10	8	2	-	-	-	10	8	2	-	-	-
44	8	8	-	-	-	-	8	8	-	-	-	-
46	6	2	4	4	-	4	2	2	-	-	-	-
48	137	112	25	17	9	8	120	103	17	-	-	-
51	16	14	2	7	7	-	9	7	2	-	-	-
56	22	9	13	2	-	2	20	9	11	-	-	-
58	13	13	-	4	4	-	9	9	-	-	-	-
59	65	61	4	45	42	3	18	17	1	2	2	-
72	43	32	11	6	5	1	37	27	10	-	-	-
76	6	2	4	5	2	3	1	-	1	-	-	-
81	83	53	30	29	13	16	43	31	12	11	9	2
84	40	39	1	1	1	-	16	15	1	23	23	-
86	10	9	1	-	-	-	10	9	1	-	-	-
私立 Particular Private	952	550	402	304	226	78	568	290	278	80	34	46
14	22	10	12	1	1	-	21	9	12	-	-	-
21	213	95	118	41	22	19	154	64	90	18	9	9
22	245	97	148	54	21	33	158	60	98	33	16	17
31	14	9	5	-	-	-	14	9	5	-	-	-
32	4	3	1	-	-	-	4	3	1	-	-	-
34	78	42	36	8	3	5	66	37	29	4	2	2
38	28	26	2	13	11	2	15	15	-	-	-	-
44	2	-	2	-	-	-	2	-	2	-	-	-
46	8	5	3	-	-	-	7	4	3	1	1	-
48	57	43	14	15	13	2	37	29	8	5	1	4
51	1	1	-	1	1	-	-	-	-	-	-	-
59	5	5	-	3	3	-	2	2	-	-	-	-
72	32	15	17	4	3	1	17	9	8	11	3	8
76	3	-	3	1	-	1	2	-	2	-	-	-
81	50	20	30	4	-	4	38	18	20	8	2	6
84	190	179	11	159	148	11	31	31	-	-	-	-

5.6 按出生地、歲組及性別統計之教師數目

NÚMERO DE PESSOAL DOCENTE, SEGUNDO A NATURALIDADE, POR GRUPO ETÁRIO E SEXO
NUMBER OF TEACHERS BY SEX, AGE GROUP AND PLACE OF BIRTH

2003/2004							
歲組 Grupo etário Age group	性別 Sexo Sex	出生地 Naturalidade Place of birth					
		總數 Total	澳門 Macau Macao	中國大陸 China Continental Mainland China	葡萄牙 Portugal	香港特區 RAEHK Hong Kong SAR	其他 Outras Others
1	2	3	4	5	6	7	8
總數 Total	男女 HM MF	2 299	1 227	670	37	185	180
	男 H M	1 278	643	387	30	123	95
	女 M F	1 021	584	283	7	62	85
< 20	男女 HM MF	21	16	1	-	-	4
	男 H M	5	3	-	-	-	2
	女 M F	16	13	1	-	-	2
20-24	男女 HM MF	232	193	21	2	4	12
	男 H M	76	65	5	-	-	6
	女 M F	156	128	16	2	4	6
25-29	男女 HM MF	519	293	185	2	17	22
	男 H M	218	125	78	-	7	8
	女 M F	301	168	107	2	10	14
30-34	男女 HM MF	291	171	78	2	8	32
	男 H M	131	78	34	1	3	15
	女 M F	160	93	44	1	5	17
35-39	男女 HM MF	244	132	54	4	40	14
	男 H M	142	75	33	4	26	4
	女 M F	102	57	21	-	14	10
40-44	男女 HM MF	258	128	59	2	37	32
	男 H M	150	71	42	2	18	17
	女 M F	108	57	17	-	19	15
45-49	男女 HM MF	232	107	69	4	28	24
	男 H M	184	85	56	4	24	15
	女 M F	48	22	13	-	4	9
50-54	男女 HM MF	195	81	72	5	25	12
	男 H M	144	61	50	4	20	9
	女 M F	51	20	22	1	5	3
55-59	男女 HM MF	158	68	57	5	16	12
	男 H M	118	50	39	4	16	9
	女 M F	40	18	18	1	-	3
60-64	男女 HM MF	73	19	38	3	6	7
	男 H M	52	12	27	3	5	5
	女 M F	21	7	11	-	1	2
≥ 65	男女 HM MF	76	19	36	8	4	9
	男 H M	58	18	23	8	4	5
	女 M F	18	1	13	-	-	4

5.7 按歲組、主修科目及性別統計擁有高等學歷之教師數目

NÚMERO DE PESSOAL DOCENTE COM HABILITAÇÃO LITERÁRIA SUPERIOR, SEGUNDO O GRUPO ETÁRIO, POR ÁREA DE ENSINO E SEXO
NUMBER OF TEACHERS WITH HIGHER EDUCATION BY SEX, AGE GROUP AND FIELD OF STUDY

		2003/2004											1/2
主修科目 A área de ensino Field of study	性別 Sexo Sex	歲組 Grupo etário Age group											
		總數 Total	< 20	20-24	25-29	30-34	35-39	40-44	45-49	50-54	55-59	60-64	≥ 65
		1	2	3	4	5	6	7	8	9	10	11	12
總數 Total	男女 HM MF	2 299	21	232	519	291	244	258	232	195	158	73	76
	男 H M	1 278	5	76	218	131	142	150	184	144	118	52	58
	女 M F	1 021	16	156	301	160	102	108	48	51	40	21	18
高等學歷之教師總數 Numero total de pessoal docente com habilitação literária superior Total number of teachers with higher education	男女 HM MF	1 412	-	157	411	226	161	141	91	86	75	30	34
	男 H M	779	-	59	196	99	101	88	68	63	55	23	27
	女 M F	633	-	98	215	127	60	53	23	23	20	7	7
14	男女 HM MF	30	-	-	4	7	1	5	7	2	3	-	1
	男 H M	13	-	-	1	2	-	2	4	1	2	-	1
	女 M F	17	-	-	3	5	1	3	3	1	1	-	-
21	男女 HM MF	192	-	18	48	34	22	16	17	12	12	7	6
	男 H M	100	-	7	24	12	9	11	12	7	9	5	4
	女 M F	92	-	11	24	22	13	5	5	5	3	2	2
22	男女 HM MF	584	-	97	234	74	23	38	23	28	30	17	20
	男 H M	229	-	25	81	20	6	11	16	16	26	13	15
	女 M F	355	-	72	153	54	17	27	7	12	4	4	5
31	男女 HM MF	19	-	-	2	2	5	4	3	3	-	-	-
	男 H M	13	-	-	-	2	3	3	2	3	-	-	-
	女 M F	6	-	-	2	-	2	1	1	-	-	-	-
32	男女 HM MF	6	-	-	-	1	2	1	-	-	-	1	1
	男 H M	4	-	-	-	1	1	1	-	-	-	-	1
	女 M F	2	-	-	-	-	1	-	-	-	-	1	-
34	男女 HM MF	161	-	2	14	24	50	25	15	15	14	2	-
	男 H M	97	-	1	7	8	35	15	10	12	7	2	-
	女 M F	64	-	1	7	16	15	10	5	3	7	-	-
38	男女 HM MF	38	-	-	2	6	8	5	7	4	3	1	2
	男 H M	34	-	-	1	6	7	3	7	4	3	1	2
	女 M F	4	-	-	1	-	1	2	-	-	-	-	-
44	男女 HM MF	2	-	-	-	-	1	1	-	-	-	-	-
	男 H M	1	-	-	-	-	1	-	-	-	-	-	-
	女 M F	1	-	-	-	-	-	1	-	-	-	-	-
46	男女 HM MF	11	-	1	-	5	1	3	-	-	1	-	-
	男 H M	6	-	1	-	1	1	3	-	-	-	-	-
	女 M F	5	-	-	-	4	-	-	-	-	1	-	-

5.7 按歲組、主修科目及性別統計擁有高等學歷之教師數目

NÚMERO DE PESSOAL DOCENTE COM HABILITAÇÃO LITERÁRIA SUPERIOR, SEGUNDO O GRUPO ETÁRIO, POR ÁREA DE ENSINO E SEXO

NUMBER OF TEACHERS WITH HIGHER EDUCATION BY SEX, AGE GROUP AND FIELD OF STUDY

2003/2004

2/2

主修科目 A área de ensino Field of study	性別 Sexo Sex	歲組 Grupo etário Age group											
		總數 Total	< 20	20-24	25-29	30-34	35-39	40-44	45-49	50-54	55-59	60-64	≥ 65
		3	4	5	6	7	8	9	10	11	12	13	14
48	男女 HM MF	181	-	32	82	34	14	11	5	1	1	-	1
	男 H M	150	-	24	72	24	14	8	5	1	1	-	1
	女 M F	31	-	8	10	10	-	3	-	-	-	-	-
51	男女 HM MF	13	-	-	-	4	5	2	-	1	-	-	1
	男 H M	11	-	-	-	3	5	2	-	-	-	-	1
	女 M F	2	-	-	-	1	-	-	-	1	-	-	-
56	男女 HM MF	22	-	1	3	4	1	2	5	3	3	-	-
	男 H M	9	-	-	1	1	-	1	3	3	-	-	-
	女 M F	13	-	1	2	3	1	1	2	-	3	-	-
58	男女 HM MF	9	-	-	-	-	1	6	-	-	1	-	1
	男 H M	9	-	-	-	-	1	6	-	-	1	-	1
	女 M F	-	-	-	-	-	-	-	-	-	-	-	-
59	男女 HM MF	34	-	1	2	9	7	4	7	3	1	-	-
	男 H M	31	-	1	2	7	7	4	7	3	-	-	-
	女 M F	3	-	-	-	2	-	-	-	-	1	-	-
72	男女 HM MF	64	-	4	15	7	10	9	1	11	5	1	1
	男 H M	43	-	-	5	4	6	9	1	11	5	1	1
	女 M F	21	-	4	10	3	4	-	-	-	-	-	-
76	男女 HM MF	8	-	1	2	1	4	-	-	-	-	-	-
	男 H M	2	-	-	1	-	1	-	-	-	-	-	-
	女 M F	6	-	1	1	1	3	-	-	-	-	-	-
81	男女 HM MF	21	-	-	2	7	4	3	1	2	1	1	-
	男 H M	12	-	-	-	3	2	3	1	1	1	1	-
	女 M F	9	-	-	2	4	2	-	-	1	-	-	-
84	男女 HM MF	8	-	-	-	2	1	4	-	1	-	-	-
	男 H M	7	-	-	-	1	1	4	-	1	-	-	-
	女 M F	1	-	-	-	1	-	-	-	-	-	-	-
86	男女 HM MF	9	-	-	1	5	1	2	-	-	-	-	-
	男 H M	8	-	-	1	4	1	2	-	-	-	-	-
	女 M F	1	-	-	-	1	-	-	-	-	-	-	-

5.8 按教育機構類別、課程所需時間、課程分類及學生性別統計之註冊及完成課程之學生^a數目

NÚMERO DE ALUNOS INSCRITOS E QUE CONCLUÍRAM O CURSO^a, SEGUNDO A MODALIDADE DAS INSTITUIÇÕES,
POR DURAÇÃO DE CURSO, CLASSIFICAÇÃO DOS CURSOS E SEXO

NUMBER OF STUDENTS ENROLLED AND COMPLETED^a BY SEX, TYPE OF INSTITUTIONS, COURSE DURATION AND COURSE CLASSIFICATION

		2003/2004						1/2	
課程所需時間 / 課程分類 Duração de curso / classificação dos cursos Course duration / course classification	性別 Sexo Sex			教育機構類別 Modalidade das instituições Type of institutions					
				總數 Total		公立 Oficial Public / Government funded		私立 Particular Private	
				註冊學生 Alunos inscritos Students enrolled	完成課程之學生 Alunos que concluíram o curso Students completed	註冊學生 Alunos inscritos Students enrolled	完成課程之學生 Alunos que concluíram o curso Students completed	註冊學生 Alunos inscritos Students enrolled	完成課程之學生 Alunos que concluíram o curso Students completed
				1	2	3	4	5	6
總數 Total	男女 男 女 性別不詳	HM H M Ignorado	MF M F Unknown	96 131 39 057 55 591 1 483	80 379 32 720 46 577 1 082	46 260 18 469 27 791 -	38 704 15 352 23 352 -	49 871 20 588 27 800 1 483	41 675 17 368 23 225 1 082
短於一年的課程 Inferior a um ano Less than 1 year	男女 男 女 性別不詳	HM H M Ignorado	MF M F Unknown	88 648 36 193 50 972 1 483	75 806 31 073 43 651 1 082	42 865 16 972 25 893 -	36 883 14 590 22 293 -	45 783 19 221 25 079 1 483	38 923 16 483 21 358 1 082
14	男女 男 女	HM H M	MF M F	856 253 603	720 181 539	340 78 262	321 76 245	516 175 341	399 105 294
21	男女 男 女	HM H M	MF M F	6 090 1 679 4 411	5 172 1 437 3 735	3 370 1 049 2 321	2 866 919 1 947	2 720 630 2 090	2 306 518 1 788
22	男女 男 女	HM H M	MF M F	20 032 6 629 13 403	17 046 5 655 11 391	10 819 3 484 7 335	9 890 3 175 6 715	9 213 3 145 6 068	7 156 2 480 4 676
31	男女 男 女	HM H M	MF M F	806 272 534	600 231 369	579 185 394	389 150 239	227 87 140	211 81 130
32	男女 男 女	HM H M	MF M F	536 110 426	503 109 394	141 27 114	138 26 112	395 83 312	365 83 282
34	男女 男 女 性別不詳	HM H M Ignorado	MF M F Unknown	18 894 7 014 10 397 1 483	17 777 6 813 9 882 1 082	14 822 6 267 8 555 -	14 305 6 109 8 196 -	4 072 747 1 842 1 483	3 472 704 1 686 1 082
38	男女 男 女	HM H M	MF M F	1 389 581 808	1 067 451 616	932 365 567	758 327 431	457 216 241	309 124 185
46	男女 男 女	HM H M	MF M F	105 47 58	105 47 58	- - -	- - -	105 47 58	105 47 58
48	男女 男 女	HM H M	MF M F	8 929 4 323 4 606	7 635 3 732 3 903	3 926 1 740 2 186	3 198 1 411 1 787	5 003 2 583 2 420	4 437 2 321 2 116
56	男女 男 女	HM H M	MF M F	760 194 566	656 170 486	760 194 566	656 170 486	- - -	- - -
58	男女 男 女	HM H M	MF M F	39 28 11	36 26 10	39 28 11	36 26 10	- - -	- - -
59	男女 男 女	HM H M	MF M F	467 464 3	402 401 1	404 401 3	341 340 1	63 63 -	61 61 -
72	男女 男 女	HM H M	MF M F	3 294 1 210 2 084	2 796 1 047 1 749	937 317 620	653 237 416	2 357 893 1 464	2 143 810 1 333
76	男女 男 女	HM H M	MF M F	46 8 38	32 5 27	- - -	- - -	46 8 38	32 5 27
81	男女 男 女	HM H M	MF M F	8 718 2 915 5 803	5 953 1 696 4 257	4 899 2 096 2 803	2 576 982 1 594	3 819 819 3 000	3 377 714 2 663
84	男女 男 女	HM H M	MF M F	17 295 10 109 7 186	14 947 8 745 6 202	505 384 121	397 315 82	16 790 9 725 7 065	14 550 8 430 6 120
86	男女 男 女	HM H M	MF M F	392 357 35	359 327 32	392 357 35	359 327 32	- - -	- - -

5.8 按教育機構類別、課程所需時間、課程分類及學生性別統計之註冊及完成課程之學生^a數目

NÚMERO DE ALUNOS INSCRITOS E QUE CONCLUÍRAM O CURSO^b, SEGUNDO A MODALIDADE DAS INSTITUIÇÕES,
POR DURAÇÃO DE CURSO, CLASSIFICAÇÃO DOS CURSOS E SEXO

NUMBER OF STUDENTS ENROLLED AND COMPLETED^b BY SEX, TYPE OF INSTITUTIONS, COURSE DURATION AND COURSE CLASSIFICATION

2003/2004

2/2

課程所需時間 / 課程分類 Duração de curso / classificação dos cursos Course duration / course classification	性別 Sexo Sex		教育機構類別 Modalidade das instituições Type of institutions						
			總數 Total		公立 Oficial Public / Government funded		私立 Particular Private		
			註冊學生 Alunos inscritos Students enrolled	完成課程之學生 Alunos que concluíram o curso Students completed	註冊學生 Alunos inscritos Students enrolled	完成課程之學生 Alunos que concluíram o curso Students completed	註冊學生 Alunos inscritos Students enrolled	完成課程之學生 Alunos que concluíram o curso Students completed	
			1	2	3	4	5	6	7
一年或以上的課程 Mais de um ano 1 year and above	男女	HM	MF	7 483	4 573	3 395	1 821	4 088	2 752
	男	H	M	2 864	1 647	1 497	762	1 367	885
	女	M	F	4 619	2 926	1 898	1 059	2 721	1 867
14	男女	HM	MF	101	68	26	22	75	46
	男	H	M	21	11	7	5	14	6
	女	M	F	80	57	19	17	61	40
21	男女	HM	MF	2 208	1 820	974	711	1 234	1 109
	男	H	M	692	549	350	237	342	312
	女	M	F	1 516	1 271	624	474	892	797
22	男女	HM	MF	190	159	47	21	143	138
	男	H	M	55	43	18	8	37	35
	女	M	F	135	116	29	13	106	103
32	男女	HM	MF	1 461	677	-	-	1 461	677
	男	H	M	364	169	-	-	364	169
	女	M	F	1 097	508	-	-	1 097	508
34	男女	HM	MF	1 296	808	803	409	493	399
	男	H	M	441	261	259	124	182	137
	女	M	F	855	547	544	285	311	262
38	男女	HM	MF	297	62	-	-	297	62
	男	H	M	208	41	-	-	208	41
	女	M	F	89	21	-	-	89	21
44	男女	HM	MF	112	74	112	74	-	-
	男	H	M	30	18	30	18	-	-
	女	M	F	82	56	82	56	-	-
48	男女	HM	MF	341	130	315	110	26	20
	男	H	M	263	105	240	87	23	18
	女	M	F	78	25	75	23	3	2
51	男女	HM	MF	55	28	37	28	18	-
	男	H	M	54	28	37	28	17	-
	女	M	F	1	-	-	-	1	-
56	男女	HM	MF	30	20	30	20	-	-
	男	H	M	1	1	1	1	-	-
	女	M	F	29	19	29	19	-	-
58	男女	HM	MF	20	14	20	14	-	-
	男	H	M	20	14	20	14	-	-
	女	M	F	-	-	-	-	-	-
59	男女	HM	MF	290	183	290	183	-	-
	男	H	M	287	183	287	183	-	-
	女	M	F	3	-	3	-	-	-
72	男女	HM	MF	98	31	80	31	18	-
	男	H	M	15	5	14	5	1	-
	女	M	F	83	26	66	26	17	-
76	男女	HM	MF	411	221	311	121	100	100
	男	H	M	80	57	40	17	40	40
	女	M	F	331	164	271	104	60	60
81	男女	HM	MF	350	77	350	77	-	-
	男	H	M	194	35	194	35	-	-
	女	M	F	156	42	156	42	-	-
84	男女	HM	MF	223	201	-	-	223	201
	男	H	M	139	127	-	-	139	127
	女	M	F	84	74	-	-	84	74

5.9 按性別、歲組及場所的主要活動統計之註冊學生數目

NÚMERO DE ALUNOS INSCRITOS, SEGUNDO O SEXO, POR GRUPO ETÁRIO E ACTIVIDADE PRINCIPAL DO ESTABELECIMENTO
NUMBER OF STUDENTS ENROLLED BY SEX, AGE GROUP AND PRINCIPAL ACTIVITY OF ESTABLISHMENT

2003/2004				
歲組 / 場所的主要活動 Grupo etário / actividade principal do estabelecimento Age group / principal activity of establishment	註冊學生 Alunos inscritos Student enrolled			
	男女 HM MF	男 H M	女 M F	性別不詳 Ignorado Unknown
	1	2	3	4
總數 Total	96 131	39 057	55 591	1 483
15-19	12 550	6 185	6 365	-
20-24	13 109	6 052	7 057	-
25-29	14 991	6 285	8 706	-
30-34	14 030	5 574	8 456	-
35-39	12 135	4 270	7 865	-
≥ 40	25 625	9 680	15 945	-
歲組不詳 Ignorado Unknown	3 691	1 011	1 197	1 483
主要活動為教育之場所 Estabelecimentos explorando principalmente actividades de ensino Establishment engaged mainly in educational activities	90 256	37 417	51 356	1 483
15-19	11 207	5 785	5 422	-
20-24	12 665	5 900	6 765	-
25-29	14 296	6 058	8 238	-
30-34	13 101	5 348	7 753	-
35-39	11 290	4 046	7 244	-
≥ 40	24 109	9 288	14 821	-
歲組不詳 Ignorado Unknown	3 588	992	1 113	1 483
其他場所 Outros estabelecimentos Other establishments	5 875	1 640	4 235	-
15-19	1 343	400	943	-
20-24	444	152	292	-
25-29	695	227	468	-
30-34	929	226	703	-
35-39	845	224	621	-
≥ 40	1 516	392	1 124	-
歲組不詳 Ignorado Unknown	103	19	84	-

高等及成人教育課程編碼表

Tabela de códigos dos cursos de educação superior e de adultos

Table of coding of courses in higher and adult education

編碼 / Códigos / Code		課程	Curso	Course
統計暨普查局 DSEC	國際教育分類 ISCED - 1997			
14	14	教師訓練及教育科學	Formação de professores de ciências da educação	Teacher training and education science
21	21	藝術	Artes	Arts
22	22	人文學	Humanidades	Humanities
31	31	社會及行為科學	Ciências sociais e do comportamento	Social and behavioural science
32	32	新聞及資訊	Jornalismo e informação	Journalism and information
34	34	行政管理及商務	Administração e comércio	Business and administration
38	38	法律	Direito	Law
42	42	生命科學	Ciências da vida	Life sciences
44	44	自然科學	Ciências físicas	Physical sciences
46	46	數學及統計學	Matemática e estatística	Mathematics and statistics
48	48	電腦學	Informática	Computing/information technology
50	54	採礦	Indústrias extractivas	Extractive/quarrying industries
51	52	電子、電訊工程	Electrónicas e telecomunicações	Electronics and telecommunications
56	54	製造	Indústrias transformadoras	Manufacturing
58	58	建築及營造	Arquitectura e construção	Architecture and building
59	52	機械、能源、化學等工程	Mecânicas, energia e engenharia de química	Mechanics, energy and chemical engineering
62	62	農業及漁業	Produção agrícola, silvicultura e pesca	Agriculture, forestry and fishery
64	64	獸醫	Veterinária	Veterinary
72	72	醫療衛生	Saúde	Health
76	76	社會服務	Serviços sociais	Social services
81	81	個人服務	Serviços pessoais	Personal services
84	84	運輸服務	Serviços de transportes	Transport services
85	85	環境保護	Protecção do meio ambiente	Environmental protection
86	86	保安服務	Serviços de segurança	Security services
99	99	不詳或未列明	Ignorados ou não especificados	Unknown or unspecified

白頁

Página vazia

Blank page

二零零三/二零零四年按主題劃分之統計表索引

1/2

主題劃分	表號	統計表名稱	教育程度/類別	頁數
總體結果	1.1	按堂區、教育機構類別及授課程度統計之學校數目		51
	1.2	按授課程度統計之學校、男女在職員工及學生數目		54
	1.3	主要教育指標		55
	1.4	按教育程度及申請者就讀國家/地區統計之新發及續發的助學金		56
學校概況	2.1	按主要授課語言、授課程度及基礎教育網絡統計之學校數目	學前、小學及中學	57
	2.2	按授課程度、教育機構類別及制度統計之學校數目	學前、小學及中學	59
	3.1	按教育機構類別統計之機構數目、電腦設備、在職員工及學生概況	高等教育	82
	4.1	按辦學法人/自然人、教育機構類別及授課程度統計之學校數目	特殊教育	96
	5.1	按教育機構類別及堂區統計之成人教育場所概況	成人教育	101
	5.2	按主要活動及教育機構類別統計之成人教育場所概況	成人教育	102
教師	2.3	按授課程度、教育機構類別、教師學歷及性別統計之教師數目	學前、小學及中學	60
	2.4	按授課程度、教育機構類別、基礎教育網絡及性別統計之教師每週平均授課時數	學前、小學及中學	62
	2.5	按學校主要授課語言、授課程度及性別統計之教師數目	學前、小學及中學	63
	2.6	按出生地、授課程度及性別統計之教師數目	學前、小學及中學	64
	2.7	按歲組、教育機構類別、在澳教學年數及性別統計之教師數目	學前、小學及中學	65
	2.8	按授課程度、職任、在澳教學年數及性別統計之教師數目	學前、小學及中學	67
	3.2	按出生地、歲組及性別統計之教師數目	高等教育	83
	3.3	按職任、歲組及性別統計之教師數目	高等教育	84
	3.4	按歲組、主修科目及性別統計擁有高等學歷之教師數目	高等教育	85
	4.2	按教育機構類別、授課程度及性別統計之在職員工數目	特殊教育	97
	4.3	按學歷、歲組及性別統計之教師數目	特殊教育	98
	5.4	按歲組、學歷、職任及性別統計之教師數目	成人教育	106
	5.5	按職任、性別、任職教育機構類別及教授科目統計之教師數目	成人教育	108
	5.6	按出生地、歲組及性別統計之教師數目	成人教育	109
5.7	按歲組、主修科目及性別統計擁有高等學歷之教師數目	成人教育	110	

二零零三/二零零四學年按主題劃分之統計表索引

2/2

主題劃分	表號	統計表名稱	教育程度/類別	頁數	
學生	2.10	按基礎教育網絡、教育程度及性別統計之註冊及學年終學生數目	學前、小學及中學	69	
	2.11	按教育程度、制度、教育機構類別及性別統計之學年終學生數目	學前、小學及中學	70	
	2.12	按教育機構類別及教育程度統計之班數及每班平均人數	學前、小學及中學	71	
	2.13	按學生性別、教育程度及級別統計之學生概況	學前、小學及中學	72	
	2.14	按學生性別、學校主要授課語言及教育程度統計之學生概況	學前、小學及中學	74	
	2.15	按學校主要授課語言、教育程度及級別統計之學年終男女學生數目	學前、小學及中學	75	
	2.16	按出生地、教育程度及性別統計之學年終學生數目	學前、小學及中學	77	
	2.17	按離校原因、教育程度、級別及性別統計之離校學生數目	學前、小學及中學	78	
	2.18	按性別、教育程度及歲組統計之離校學生及學年終學生數目	學前、小學及中學	80	
	3.5	按性別、修讀學位及課程統計之註冊、學年終及畢業學生數目	高等教育	87	
	3.6	按學位、歲組及性別統計之學年終學生數目	高等教育	91	
	3.7	按課程制度、課程及性別統計之學年終學生數目	高等教育	92	
	3.8	按課程制度、歲組及性別統計之學年終學生數目	高等教育	93	
	3.9	按出生地及性別統計之本地及外地註冊學生數目	高等教育	94	
	4.4	按教育程度及性別統計之學生數目及概況	特殊教育	99	
	4.5	按教育程度、教育機構類別、歲組及性別統計之學年終學生數目	特殊教育	100	
	5.8	按教育機構類別、課程所需時間、課程分類及學生性別統計之註冊及完成課程之學生數目	成人教育	112	
	5.9	按性別、歲組及場所的主要活動統計之註冊學生數目	成人教育	114	
	其他	2.9	按教育機構類別、授課程度及性別統計之在職行政、技術及助理員工數目	學前、小學及中學	68
		2.19	按教育機構類別統計之私立學校收入及支出	學前、小學及中學	81
3.10		收入及支出	高等教育	95	
4.2		按教育機構類別、授課程度及性別統計之在職員工數目	特殊教育	97	
5.3		按課程所需時間、課程分類及場所的主要活動統計之開辦課程及班次數目	成人教育	103	

ÍNDICE DOS QUADROS POR ASSUNTOS DO ANO LECTIVO DE 2003/2004

1/3

Assuntos	Nº dos quadros	Designação dos quadros	Nível / tipo do ensino	Página
Informação global	1.1	Número de estabelecimentos, segundo as freguesias, por modalidade das instituições e níveis de ensino ministrado		51
	1.2	Número de estabelecimentos, pessoal ao serviço e alunos, segundo o sexo, por níveis de ensino ministrado		54
	1.3	Principais indicadores da educação		55
	1.4	Bolsas de estudo concedidas e renovadas, por níveis de ensino e países/territórios de estudo		56
Estabelecimentos/ instituições	2.1	Número de estabelecimentos, segundo a língua veicular, por níveis de ensino ministrado e rede escolar do ensino básico	Pré-escolar, primário e secundário	57
	2.2	Número de estabelecimentos, segundo os níveis de ensino ministrado, por modalidade das instituições e regime	Pré-escolar, primário e secundário	59
	3.1	Número de instituições, equipamentos informáticos, pessoal ao serviço e alunos, segundo a modalidade das instituições	Superior	82
	4.1	Número de estabelecimentos, segundo o organismo de tutela/pessoa singular, por modalidade das instituições e níveis de ensino ministrado	Especial	96
	5.1	Dados informativos sobre os estabelecimentos de educação de adultos, por modalidade das instituições e freguesias	Adulto	101
	5.2	Dados informativos sobre os estabelecimentos de educação de adultos, por actividade principal e modalidade das instituições	Adulto	102
Pessoal docente	2.3	Número de pessoal docente, segundo os níveis de ensino ministrado, por modalidade das instituições, habilitações literárias e sexo	Pré-escolar, primário e secundário	60
	2.4	Número médio de horas semanais leccionadas, segundo os níveis de ensino ministrado, por modalidade das instituições, rede escolar de ensino básico e sexo	Pré-escolar, primário e secundário	62
	2.5	Número de pessoal docente, segundo a língua veicular do estabelecimento de ensino, por níveis de ensino ministrado e sexo	Pré-escolar, primário e secundário	63
	2.6	Número de pessoal docente, segundo a naturalidade, por níveis de ensino ministrado e sexo	Pré-escolar, primário e secundário	64
	2.7	Número de pessoal docente, segundo o grupo etário, por modalidade das instituições, tempo de serviço docente em Macau e sexo	Pré-escolar, primário e secundário	65
	2.8	Número de pessoal docente, segundo os níveis de ensino ministrado, por regime, tempo de serviço docente em Macau e sexo	Pré-escolar, primário e secundário	67
	3.2	Número de pessoal docente, segundo a naturalidade, por grupo etário e sexo	Superior	83
	3.3	Número de pessoal docente, segundo o regime, por grupo etário e sexo	Superior	84
	3.4	Número de pessoal docente com habilitação literária superior, segundo o grupo etário, por área de ensino e sexo	Superior	85
	4.2	Número de pessoal ao serviço, segundo a modalidade das instituições, por níveis de ensino ministrado e sexo	Especial	97
	4.3	Número de pessoal docente, segundo as habilitações literárias, por grupo etário e sexo	Especial	98
	5.4	Número de pessoal docente, segundo o grupo etário, por habilitações literárias, regime e sexo	Adulto	106

ÍNDICE DOS QUADROS POR ASSUNTOS DO ANO LECTIVO DE 2003/2004

2/3

Assuntos	Nº dos quadros	Designação dos quadros	Nível / tipo do ensino	Página
Alunos	5.5	Número de pessoal docente, segundo o regime e sexo, por modalidade das instituições e das disciplinas ministradas	Adulto	108
	5.6	Número de pessoal docente, segundo a naturalidade, por grupo etário e sexo	Adulto	109
	5.7	Número de pessoal docente com habilitação literária superior, segundo o grupo etário, por área de ensino e sexo	Adulto	110
	2.10	Número de alunos, segundo a rede escolar de ensino básico, por níveis de ensino e sexo	Pré-escolar, primário e secundário	69
	2.11	Número de alunos no final do ano lectivo, segundo os níveis de ensino, por regime, modalidade das instituições e sexo	Pré-escolar, primário e secundário	70
	2.12	Número de turmas e dimensão média da turma, segundo a modalidade das instituições, por níveis de ensino	Pré-escolar, primário e secundário	71
	2.13	Alunos, segundo o sexo, por níveis de ensino e anos de escolaridade	Pré-escolar, primário e secundário	72
	2.14	Alunos, segundo o sexo, por língua veicular do estabelecimento de ensino e níveis de ensino	Pré-escolar, primário e secundário	74
	2.15	Número de alunos no final do ano lectivo, segundo a língua veicular do estabelecimento de ensino e sexo, por níveis de ensino e anos de escolaridade	Pré-escolar, primário e secundário	75
	2.16	Número de alunos no final do ano lectivo, segundo a naturalidade, por níveis de ensino e sexo	Pré-escolar, primário e secundário	77
	2.17	Número de alunos saídos, segundo as causas da saída, por níveis de ensino, anos de escolaridade e sexo	Pré-escolar, primário e secundário	78
	2.18	Número de alunos saídos e alunos no final do ano lectivo, segundo o sexo, por níveis do ensino e grupo etário	Pré-escolar, primário e secundário	70
	3.5	Número de alunos matriculados, no final do ano lectivo e finalistas, segundo o sexo, por grau de habilitação académica e cursos frequentados	Superior	87
	3.6	Número de alunos no final do ano lectivo, segundo o grau de habilitação académica, por grupo etário e sexo	Superior	91
	3.7	Número de alunos no final do ano lectivo, segundo o regime do curso, por cursos frequentados e sexo	Superior	92
	3.8	Número de alunos no final do ano lectivo, segundo o regime do curso, por grupo etário e sexo	Superior	93
	3.9	Número de alunos residentes e não residentes matriculados nas instituições, segundo a naturalidade e sexo	Superior	94
	4.4	Número de alunos, por níveis de ensino e sexo	Especial	99
	4.5	Número de alunos no final do ano lectivo, segundo os níveis de ensino, por modalidade das instituições, grupo etário e sexo	Especial	100
	5.8	Número de alunos inscritos e que concluíram o curso, segundo a modalidade das instituições, por duração de curso, classificação dos cursos e sexo	Adulto	112
5.9	Número de alunos inscritos, segundo o sexo, por grupo etário e actividade principal do estabelecimento	Adulto	114	

ÍNDICE DOS QUADROS POR ASSUNTOS DO ANO LECTIVO DE 2003/2004

3/3

Assuntos	Nº dos quadros	Designação dos quadros	Nível / tipo do ensino	Página
Outros	2.9	Número de pessoal administrativo, técnico e auxiliar ao serviço, segundo a modalidade das instituições, por níveis de ensino ministrado e sexo	Pré-escolar, primário e secundário	68
	2.19	Receitas e despesas dos estabelecimentos particulares de ensino, segundo a modalidade das instituições	Pré-escolar, primário e secundário	69
	3.10	Receitas e despesas	Superior	95
	4.2	Número de pessoal ao serviço, segundo a modalidade das instituições, por níveis de ensino ministrado e sexo	Especial	97
	5.3	Número de cursos e turmas realizados, segundo a duração de curso, por classificação dos cursos e actividade principal do estabelecimento	Adulto	103

INDEX BY SUBJECT OF THE ACADEMIC YEAR 2003/2004

1/3

Topic	No. of tables	Name of tables	Level / type of education	Page
Overall results	1.1	Number of schools by parish type of institutions and level of instruction		51
	1.2	Number of schools, staff and students by sex and level of instruction		54
	1.3	Principal indicators of education		55
	1.4	New and extended student grants by level of education and country / territory of study		56
Schools/ institutions	2.1	Number of schools by medium of instruction, level of instruction and basic education network	Pre-primary, primary secondary	57
	2.2	Number of schools by level of instruction, type of institutions and system of school	Pre-primary, primary secondary	59
	3.1	Number of institutions, facilities, staff, students by type of institutions	Higher	82
	4.1	Number of schools by supervisory body/individual, type of institutions and level of education	Special	96
	5.1	General information of establishments providing adult education by type of institutions and parish	Adult	101
	5.2	General information of establishments providing adult education by principal activity and type of institutions	Adult	102
Teachers	2.3	Number of teachers by sex, level of instruction, type of institutions and educational attainment	Pre-primary, primary secondary	60
	2.4	Number of average weekly instruction hours of teachers by sex, level of instruction, type of institutions and basic education network	Pre-primary, primary secondary	62
	2.5	Number of teachers by sex, medium of instruction and level of instruction	Pre-primary, primary secondary	63
	2.6	Number of teachers by sex, place of birth and level of instruction	Pre-primary, primary secondary	64
	2.7	Number of teachers by sex, age group, type of institutions and years of teaching experience in Macao	Pre-primary, primary secondary	65
	2.8	Number of teachers by sex, level of instruction, employment status and years of teaching experience in Macao	Pre-primary, primary secondary	67
	3.2	Number of teachers by sex, age group and place of birth	Higher	83
	3.3	Number of teachers by sex, age group and employment status	Higher	84
	3.4	Number of teachers with higher education by sex, age group and field of study	Higher	85
	4.2	Number of staff by sex, type of institutions and level of instruction	Special	97
	4.3	Number of teachers by sex, age group and educational attainment	Special	98
	5.4	Number of teachers by sex, age group, educational attainment and employment status	Adult	106

INDEX BY SUBJECT OF THE ACADEMIC YEAR 2003/2004

2/3

Topic	No. of tables	Name of tables	Level / type of education	Page
Students	5.5	Number of teachers by sex, employment status, type of institutions and type of courses taught	Adult	108
	5.6	Number of teachers by sex, age group and place of birth	Adult	109
	5.7	Number of teachers with higher education by sex, age group and field of study	Adult	110
	2.10	Number of students by sex, basic education network and level of education	Pre-primary, primary secondary	69
	2.11	Number of students as at end of the academic year by sex, level of education, system of schools and type of institutions	Pre-primary, primary secondary	70
	2.12	Number of classes and average class size by type of institutions and level of education	Pre-primary, primary secondary	71
	2.13	Students by sex, level of education and grade	Pre-primary, primary secondary	72
	2.14	Students by sex, medium of instruction and level of education	Pre-primary, primary secondary	74
	2.15	Number of students as at end of the academic year by sex, medium of instruction of schools, level of education and grade	Pre-primary, primary secondary	75
	2.16	Number of students as at end of the academic year by sex, place of birth and level of education	Pre-primary, primary secondary	77
	2.17	Number of drop-out students by sex, reasons of drop-out, level of education and grade	Pre-primary, primary secondary	78
	2.18	Number of drop-outs and students as at end of the academic year by sex, age group and level of education	Pre-primary, primary secondary	80
	3.5	Number of students at enrolment, as at end of the academic year and number of graduates by sex, academic award conferred and category of academic programmes	Higher	87
	3.6	Number of students as at end of the academic year by sex, age group and academic award conferred	Higher	91
	3.7	Number of students as at end of the academic year by sex, system of school and category of academic programmes	Higher	92
	3.8	Number of students as at end of the academic year by sex, age group and system of school	Higher	93
	3.9	Number of resident and non-resident students enrolled by sex and place of birth	Higher	94
	4.4	Number of students by sex and level of education	Special	99
	4.5	Number of students as at end of the academic year by sex, age group, level of education and type of institutions	Special	100
	5.8	Number of students enrolled and completed by sex, type of institutions, course duration and course classification	Adult	112
5.9	Number of students enrolled by sex, age group and principal activity of establishment	Adult	114	

INDEX BY SUBJECT OF THE ACADEMIC YEAR 2003/2004

3/3

Topic	No. of tables	Name of tables	Level / type of education	Page
Others	2.9	Number of administrative, technical and auxiliary staff by sex, type of institutions and level of instruction	Pre-primary, primary secondary	68
	2.19	Revenue and expenditure of private schools by type of institutions	Pre-primary, primary secondary	81
	3.10	Revenue and expenditure	Higher	95
	4.2	Number of staff by sex, type of institutions and level of instruction	Special	97
	5.3	Number of courses and classes by course duration, course classification and principal activity of establishment	Adult	103

二零零三/二零零四學年

其他備索之統計表

總體結果

- 1.1 a 按授課程度、地區及教育機構類別統計之學校數目

正規教育 — 學前、小學、中學教育

- 2.1 a 按主要授課語言、制度及授課程度統計之學校數目
- 2.2 a 按辦學法人/自然人、制度及授課程度統計之學校數目
- 2.3 a 按授課程度、教育機構類別及主要授課語言統計之學校數目
- 2.4 a 按辦學法人/自然人、授課程度及教育機構類別統計之學校數目
- 2.5 a 按教育程度、制度、辦學法人/自然人及性別統計之學年終學生數目
- 2.6 a 按性別、制度、教育程度及級別統計之學前、小學、中學、技術及職業學校學生概況
- 2.7 a 按辦學法人/自然人、地區、學生概況及性別統計之學前、小學、中學、技術及職業學校學生總數
- 2.8 按辦學法人/自然人、地區、學生概況及性別統計接受學前教育之學生數目
- 2.9 a 按辦學法人/自然人、地區、學生概況及性別統計之小學學生數目
- 2.10 a 按辦學法人/自然人、地區、學生概況及性別統計之中學學生數目
- 2.11 a 按辦學法人/自然人、地區、學生概況及性別統計之技術及職業學校學生數目
- 2.12 a 按教育程度、地區及辦學法人/自然人統計之班數及每班平均人數
- 2.13 a 按學校主要授課語言、性別、教育程度及歲組統計之學年終學生數目
- 2.14 a 按離校原因、辦學法人/自然人、教育程度及性別統計之離校學生數目
- 2.15 a 按離校原因、主要授課語言、教育程度及性別統計之離校學生數目
- 2.16 a 按性別、入網或非入網、教育程度及級別統計之私立學校學生概況
- 2.17 a 按基礎教育網絡統計之私立學校收入及支出
- 2.18 a 按國籍、授課程度及性別統計之教師數目
- 2.19 a 按辦學法人/自然人、職任、授課程度及性別統計之教師數目
- 2.20 a 按辦學法人/自然人、教育機構類別、授課程度及性別統計之教師每週平均授課時數
- 2.21 a 按辦學法人/自然人及堂區統計之正規教育在職員工、註冊學生及學年終學生數目
- 2.22 a 按辦學法人/自然人、教育機構類別及性別統計之在職員工數目

正規教育 — 高等教育

- 3.1 a 按教育機構類別、辦學法人/自然人及性別統計之在職員工、教育機構數目
- 3.2 a 按國籍、出生地及性別統計之教師數目

成人教育

- 5.1 a 按地區及辦學法人/自然人統計之場所、課室及電腦數目
- 5.2 a 按性別、地區及辦學法人/自然人統計之在職員工、學生、課程及班次數目
- 5.3 a 按辦學法人/自然人統計之課程數目
- 5.4 a 按國籍、歲組及性別統計之教師數目
- 5.5 a 按辦學法人/自然人、教授科目及性別統計之教師數目
- 5.6 a 按性別及歲組統計之在職行政、技術及助理人員數目
- 5.7 a 按教育機構類別、課程時間及學生性別統計之註冊及完成課程之學生數目
- 5.8 a 按教育機構類別、課程所需時間、場所的主要活動及課程分類統計之註冊及完成課程之學生數目

ANO LECTIVO DE 2003/2004

OUTROS QUADROS DISPONÍVEIS

INFORMAÇÃO GLOBAL

- 1.1 a Número de estabelecimentos, segundo os níveis de ensino ministrado, por localização e modalidade das instituições

ENSINO CURRICULAR

– ENSINO PRÉ-ESCOLAR, PRIMÁRIO E SECUNDÁRIO

- 2.1 a Número de estabelecimentos, segundo a língua veicular, por regime e níveis de ensino ministrado
- 2.2 a Número de estabelecimentos, segundo o organismo de tutela/pessoa singular, por regime e níveis de ensino ministrado
- 2.3 a Número de estabelecimentos, segundo os níveis de ensino ministrado, por modalidade das instituições e língua veicular
- 2.4 a Número de estabelecimentos, segundo o organismo de tutela/pessoa singular, por níveis de ensino ministrado e modalidade das instituições
- 2.5 a Número de alunos no final do ano lectivo, segundo os níveis de ensino, por regime, organismo de tutela/pessoa singular do estabelecimento e sexo
- 2.6 a Movimento de alunos dos ensinos pré-escolar, primário, secundário e secundário técnico-profissional, segundo o sexo, por regime, níveis de ensino e anos de escolaridade
- 2.7 a Número de alunos dos ensinos pré-escolar, primário, secundário e secundário técnico-profissional, segundo o organismo de tutela/pessoa singular do estabelecimento, por localização, movimento de alunos e sexo
- 2.8 a Número de alunos do ensino pré-escolar, segundo o organismo de tutela/pessoa singular do estabelecimento, por localização, movimento de alunos e sexo
- 2.9 a Número de alunos do ensino primário, segundo o organismo de tutela/pessoa singular do estabelecimento, por localização, movimento de alunos e sexo
- 2.10 a Número de alunos do ensino secundário, segundo o organismo de tutela/pessoa singular do estabelecimento, por localização, movimento de alunos e sexo
- 2.11 a Número de alunos do ensino secundário técnico-profissional, segundo o organismo de tutela/pessoa singular do estabelecimento, por localização, movimento de alunos e sexo
- 2.12 a Número de turmas e dimensão média da turma, segundo os níveis de ensino, por localização e organismo de tutela/pessoa singular do estabelecimento
- 2.13 a Número de alunos no final do ano lectivo, segundo a língua veicular do estabelecimento de ensino e o sexo, por níveis de ensino e grupo etário
- 2.14 a Número de alunos saídos, segundo as causas da saída, por organismo de tutela/pessoa singular do estabelecimento, níveis de ensino e sexo
- 2.15 a Número de alunos saídos, segundo as causas da saída, por língua veicular, níveis de ensino e sexo

- 2.16 a Movimento dos alunos dos estabelecimentos particulares de ensino, segundo o sexo e a situação de aderir ou não à rede escolar , por níveis de ensino e anos de escolaridade
- 2.17 a Receitas e despesas dos estabelecimentos particulares de ensino, segundo a rede escolar de ensino básico
- 2.18 a Número de pessoal docente, segundo a nacionalidade, por níveis de ensino ministrado e sexo
- 2.19 a Número de pessoal docente, segundo o organismo de tutela/pessoa singular do estabelecimento, por regime, níveis de ensino ministrado e sexo
- 2.20 a Média de horas semanais leccionadas, segundo o organismo de tutela/pessoa singular do estabelecimento, por níveis de ensino ministrado, modalidade das instituições e sexo
- 2.21 a Número de pessoal ao serviço, alunos matriculados e no final do ano lectivo do ensino curricular, segundo o organismo de tutela/pessoa singular, por freguesias
- 2.22 a Número de pessoal ao serviço, segundo o organismo de tutela/pessoa singular do estabelecimento, por modalidade das instituições e sexo

ENSINO CURRICULAR – ENSINO SUPERIOR

- 3.1 a Número de instituições, pessoal ao serviço, segundo a modalidade das instituições, por organismo de tutela/pessoa singular das instituições e sexo
- 3.2 a Número de pessoal docente, segundo a nacionalidade, por naturalidade e sexo

EDUCAÇÃO DE ADULTOS

- 5.1 a Número de estabelecimentos e instalações, por localização e organismo de tutela/pessoa singular do estabelecimento
- 5.2 a Número de pessoal ao serviço, alunos e cursos, segundo o sexo, por localização e organismo de tutela/pessoa singular do estabelecimento
- 5.3 a Número e tipo de cursos ministrados, segundo o organismo de tutela/pessoa singular do estabelecimento
- 5.4 a Número de pessoal docente, segundo a nacionalidade, por grupo etário e sexo
- 5.5 a Número de pessoal docente, segundo o organismo de tutela/pessoa singular do estabelecimento, por cursos ministrados e sexo
- 5.6 a Número de pessoal administrativo, técnico e auxiliar, segundo o sexo, por grupo etário
- 5.7 a Número de alunos inscritos e que concluíram o curso, segundo a modalidade das instituições, por duração do curso
- 5.8 a Número de alunos inscritos e que concluíram o curso, segundo a modalidade das instituições, por duração de curso, actividade principal do estabelecimento e classificação dos cursos

ACADEMIC YEAR 2003/2004

OTHER AVAILABLE TABLES

OVERALL RESULTS

- 1.1 a Number of schools by level of instruction, location and type of institutions

REGULAR EDUCATION

– PRE-PRIMARY, PRIMARY AND SECONDARY EDUCATION

- 2.1 a Number of schools by medium of instruction, system of school and level of instruction
- 2.2 a Number of schools by supervisory body/individual, system of school and level of instruction
- 2.3 a Number of schools by level of instruction, type of institutions and medium of instruction
- 2.4 a Number of schools by supervisory body/individual, level of instruction and type of institutions
- 2.5 a Number of students as at end of the academic year by sex, level of education, system of school and supervisory body/individual
- 2.6 a Movement of students in pre-primary, primary, secondary and vocational-technical secondary education by sex, system of school, level of education and grade
- 2.7 a Number of students in pre-primary, primary, secondary and vocational-technical secondary education by sex, supervisory body/individual, location and movement of students
- 2.8 a Number of students in pre-primary education by sex, supervisory body/individual, location and movement of students
- 2.9 a Number of students in primary education by sex, supervisory body/individual, location and movement of students
- 2.10 a Number of students in secondary education by sex, supervisory body/individual, location and movement of students
- 2.11 a Number of students in vocational-technical secondary education by sex, supervisory body/individual, location and movement of students
- 2.12 a Number of classes and average class size by level of education, location and supervisory body/individual
- 2.13 a Number of students as at end of the academic year by sex, age group, medium of instruction and level of education
- 2.14 a Number of drop-out students by sex, reasons of drop-out, supervisory body/individual and level of education and sex

- 2.15 a Number of drop-out students by sex, reasons of drop-out, medium of instruction and level of education
- 2.16 a Movement of students in private schools during the academic year by sex, basic education network, level of education and grade
- 2.17 a Revenue and expenditure of private schools by basic education network
- 2.18 a Number of teachers by sex, nationality and level of instruction
- 2.19 a Number of teachers by sex, supervisory body/individual, employment status and level of instruction
- 2.20 a Average weekly instruction hours of teachers by sex, supervisory body/individual, level of instruction and type of institutions
- 2.21 a Number of staff and students in regular education by supervisory body/individual and parish
- 2.22 a Number of staff by sex, supervisory body/individual and type of institutions

REGULAR EDUCATION
– HIGHER EDUCATION

- 3.1 a Number of institutions, staff by sex, type of institutions and supervisory body/individual
- 3.2 a Number of teachers by sex, nationality and place of birth

ADULT EDUCATION

- 5.1 a Number of establishments, classrooms and computers by location and supervisory body/individual
- 5.2 a Number of courses, employees and students by sex, location and supervisory body/individual
- 5.3 a Number and type of courses, by supervisory body/individual
- 5.4 a Number of teachers by sex, nationality and age group
- 5.5 a Number of teachers by sex, supervisory body/individual and type of courses taught
- 5.6 a Number of administrative, technical and auxiliary staff by sex and age group
- 5.7 a Number of students enrolled and completed by sex, type of institutions and course duration
- 5.8 a Number of students enrolled and completed by type of institutions, course duration, principal activity of establishment and course classification