

零售業銷售額調查

2008年第1季

一號刊

零售業銷售額

2008年第1季零售業銷售額估計為45.5億元（澳門元，下同），當中以鐘錶金飾的銷售額最高，佔總數19%；其次為百貨貨品，佔11%，而汽車及超級市場貨品各佔10%、成人服裝佔9%、家居用燃料佔5%、車輛用燃料佔4%、藥房貨品及化妝/衛生用品各佔3%。

今年首季零售業銷售額較去年同季的31.1億元大幅上升46%，升幅較顯著的零售項目分別為鐘錶金飾、成人服裝、百貨貨品、超級市場貨品及汽車。另一方面，與去年第4季的42.0億元比較，今年首季零售業銷售額亦錄得8%升幅。

表一：主要零售業銷售額及變動

| 零售業 | 2007 | | | | 2008 | 變動率 | |
|---------|-------|-------|-------|-------|-------|---------|-------|
| | 第1季 | 第2季 | 第3季 | 第4季 | 第1季 | 與去年同季比較 | 與上季比較 |
| | 百萬澳門元 | | | | | % | |
| 總數 | 3 107 | 3 276 | 3 614 | 4 198 | 4 549 | 46.4 | 8.4 |
| 鐘錶及金飾 | 425 | 472 | 573 | 723 | 847 | 99.5 | 17.2 |
| 百貨貨品 | 384 | 386 | 374 | 486 | 500 | 30.0 | 2.9 |
| 汽車 | 349 | 352 | 497 | 546 | 445 | 27.6 | -18.4 |
| 超級市場貨品 | 328 | 323 | 356 | 372 | 433 | 32.2 | 16.3 |
| 成人服裝 | 290 | 286 | 269 | 365 | 407 | 40.4 | 11.5 |
| 家居用燃料 | 151 | 145 | 151 | 207 | 231 | 52.7 | 11.4 |
| 車輛用燃料 | 149 | 162 | 182 | 179 | 197 | 32.4 | 9.7 |
| 藥房貨品 | 108 | 108 | 110 | 127 | 139 | 28.3 | 9.6 |
| 化妝及衛生用品 | 106 | 108 | 121 | 133 | 136 | 28.3 | 2.0 |
| 通訊設備 | 62 | 79 | 93 | 116 | 128 | 105.5 | 10.5 |

官方統計。倘刊登此等資料，須指出資料來源。

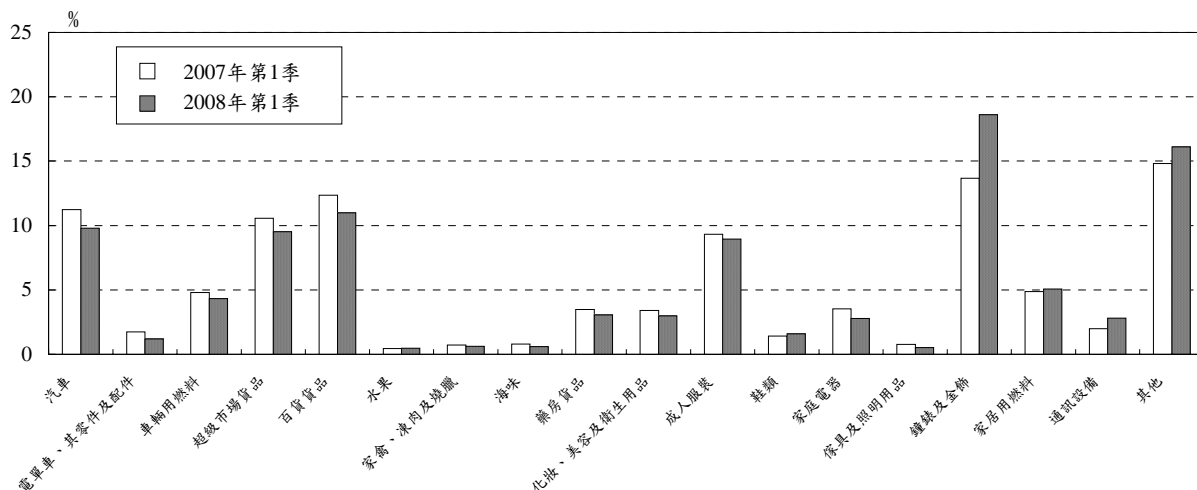
統計暨普查局，澳門宋玉生廣場 411-417 號 皇朝廣場 17 樓。電話：8399 5311 圖文傳真：2830 7825

2008年5月編制

電子郵件地址：info@dsec.gov.mo

網頁地址：http://www.dsec.gov.mo

圖一：2007年第1季與2008年第1季之零售業銷售額分佈

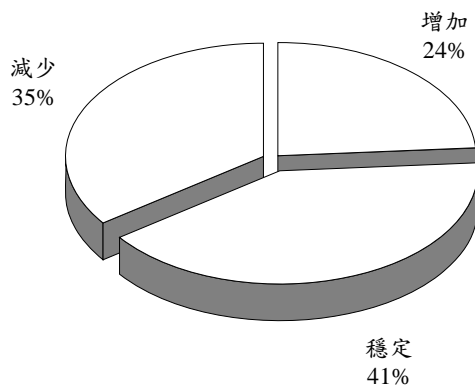


商戶對2008年第1季銷售狀況的意見

透過對連續兩個季度的貨物銷售量比較，約35%的商戶表示今年第1季貨物銷售量較去年第4季有所減少，較上季持同樣意見的百分比減少9個百分點；而表示保持穩定或增加的零售商則佔65%。在銷售價格方面，分別約有41%及39%零售商表示保持穩定及上升，而20%則表示有所下降。

與去年同季比較，約72%的商戶表示今年第1季的庫存屬正常水平，而11%則指庫存水平偏低。

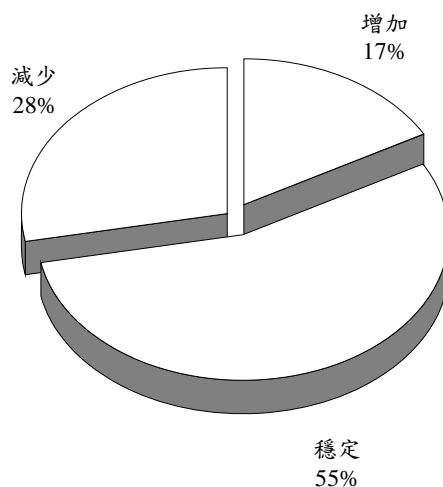
圖二：商戶對2008年第1季貨物銷售量的意見



商戶對2008年第2季銷售狀況的預測

約72%零售業商預測今年第2季貨物銷售量將會較第1季有所增加或保持穩定，28%預測貨物銷售量有所下降。與此同時，約90%零售業商預測銷售價格將會保持穩定或上升，而10%則預測價格會有所下降。

圖三：商戶對2008年第2季貨物銷售量的預測



調查概要：

- 調查對象：澳門零售業店舖；
- 調查樣本：586間店舖。

以下統計表可在本局網頁下載：

- 一、零售業銷售額及季度變動率
- 二、商戶對2008年第1季貨物銷售量的意見及對第2季的預測
- 三、商戶對2008年第1季銷售價格的意見及對第2季的預測
- 四、與2007年第1季比較，商戶對2008年第1季庫存水平的意見
- 五、與2007年第2季比較，商戶對2008年第2季訂貨數量的預測
- 六、商戶在2008年第1季的經營狀況及對第2季的預測