

教育調查
INQUÉRITO AO ENSINO
EDUCATION SURVEY

2006/2007

如欲索取進一步資料，可聯絡
統計暨普查局文件暨資料傳播中心
Para efeitos de informação contacte o
Centro de Documentação e Difusão de Informação da DSEC
*Further information can be obtained from
Documentation and Information Centre of Statistics and Census Service*

宋玉生廣場 411 - 417 號皇朝廣場17樓
電話: 8399 5311
圖文傳真: 2830 7825
Alameda Dr. Carlos d' Assumpção, Nº 411 - 417,
Edif. "Dynasty Plaza", 17º andar
Telephone: 8399 5311
Fax: 2830 7825
*17th floor, "Dynasty Plaza" Bldg.,
411-417 Alameda Dr. Carlos d'Assumpção, Macao
Telephone: 8399 5311
Fax: 2830 7825*

電子郵件地址: info@dsec.gov.mo
E-Mail : info@dsec.gov.mo
網頁地址: <http://www.dsec.gov.mo>
Home page : <http://www.dsec.gov.mo>

官方統計
Estatística Oficial
Official Statistics

倘刊登此等統計資料，須指出資料來源
A reprodução destes dados só é permitida com indicação da fonte
Reproduction of these data is allowed provided the source is quoted

編輯：統計暨普查局
澳門，二零零八年四月
圖表設計：統計暨普查局
印刷：統計暨普查局

Editor: DSEC
Macau, Abril de 2008
Design Gráfico: DSEC
Impressão: DSEC

Published by: DSEC
Macao, April 2008
Design : DSEC
Printed by: DSEC

目錄
ÍNDICE
CONTENTS

結果分析

Análise dos resultados

Analysis of results

1. 概況.....	5
Informação global.....	19
Overview	35
2. 正規教育	
Ensino curricular	
Regular education	
2.1 學前、小學、中學、技術及職業教育（非高等教育）.....	7
Ensino pré-escolar, ensino primário, ensino secundário e	
educação técnica e profissional (não ensino superior)	21
Pre-primary, primary, secondary and vocational-technical secondary	
education (non-tertiary education)	37
2.2 高等教育	11
Ensino superior	25
Higher education.....	41
3. 其他教育類別	
Outros tipos de ensino	
Other types of education	
3.1 特殊教育	14
Ensino especial	28
Special education.....	44
3.2 成人教育	15
Educação de adultos	29
Adult education	45
4. 私立補充教學輔助中心調查	17
Inquérito aos centros de apoio pedagógico complementar particular	32
Private Tutorial Centre Survey.....	47

說明	49
Notas explicativas	51
Explanatory notes	55
符號註釋及縮寫	57
Sinais convencionais e siglas	57
Symbols and abbreviations	57
統計表	59
Quadros	62
Tables	65
- 總體結果	69
Informação global	
Global results	
- 正規教育	77
Ensino curricular	
Regular education	
- 特殊教育	120
Ensino especial	
Special education	
- 成人教育	125
Educação de adultos	
Adult education	
- 私立補充教學輔助中心	141
Centros de apoio pedagógico complementar particular	
Private Tutorial Centres	
高等及成人教育課程編碼表	145
Tabela de códigos dos cursos de ensinos superior e de adultos	145
Table of course codings for higher and adult education	145
按主題劃分之統計表索引	146
Índice dos quadros por assuntos	148
Index of tables by subject	151
其他備索之統計表	154
Outros quadros disponíveis	156
Other available tables	158

1. 概況

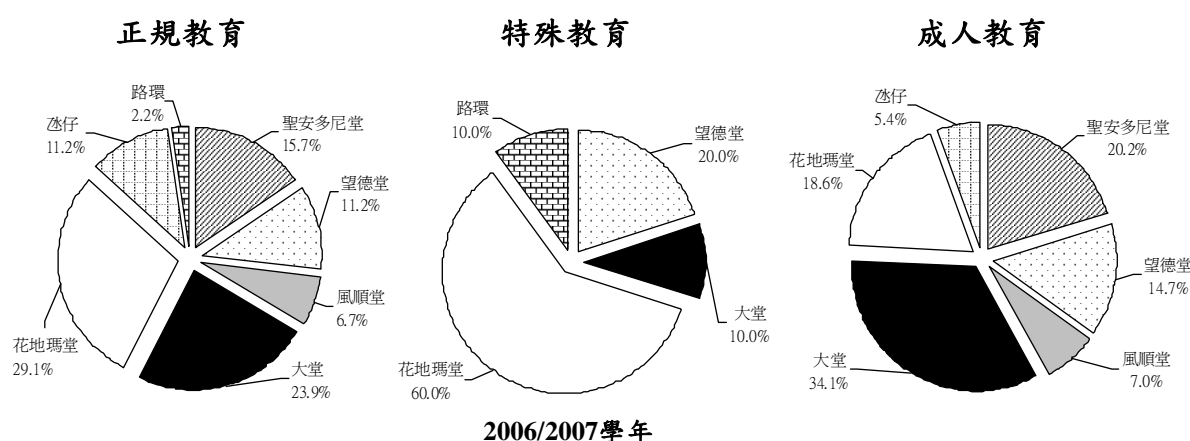
2006/2007學年教育調查的結果顯示，提供學前、小學、中學，又或技術及職業教育(非高等教育)的學校數目微減，對應的學生數目持續第六學年下降，而教師人數則增加。

2006/2007學年教育調查範圍包括全澳134間提供正規教育的學校/機構，其中122間為非高等教育學校，其餘12間為澳門特別行政區政府認可的高等教育機構^a。

此外，在本澳10間提供特殊教育的學校中，其中有3間同時提供學前及小學正規課程；在成人教育方面，共包括129間教學場所；而是次教育調查的範圍亦涵蓋151間私立補充教學輔助中心(補習中心)。

提供正規教育的學校主要分佈在花地瑪堂區(29.1%)、大堂區(23.9%)及聖安多尼堂區(15.7%)；在特殊教育方面，60.0%的學校坐落於花地瑪堂區；而提供成人教育的場所則以大堂區佔最多(34.1%)。

圖一：學校 / 教育場所之堂區分佈



任教於正規教育的教師共6 393名，較上一學年增加5.3%；當中非高等及高等教育學校的教師分別有4 667名及1 726名。非高等教育學校的教師七成以上為女性，而高等教育的教師則以男性佔多數(69.4%)。另一方面，從事特殊教育及成人教育的教師分別有100名及1 494名；而補習中心的導師及輔助教學人員合共750名，當中女性佔70.8%。

在職員工方面，非高等教育有1 345名，高等教育1 233名，特殊教育186名，成人教育817名，補習中心則有315名。

^a 其中一所在參考學年沒有舉辦高等教育課程。

在2006/2007學年終，就讀於正規教育的學生共104 577名，較上一學年減少2.6%，當中非高等及高等教育學校的學生分別有87 115名及17 462名。正規教育的教師與學生比例為1比16.4。特殊教育的年終學生共492名；而成人教育的註冊學生為119 350人次。另外，本學年共有4 887名學生在補習中心接受學習輔導。

就學率方面，學前教育的就學率為92.1%、小學為100.7%、中學（包括技術及職業教育）為92.9%，而高等教育則為33.9%。而升級率方面，非高等教育為88.6%，特殊教育為24.4%；成人教育的完成率則為77.9%。

在2006/2007學年，由政府部門、銀行及基金會等發放的助學金宗數為7 657宗，總金額達1.2億元（澳門元，下同）。高等教育的人均助學金金額為19 029元，中學生的則為2 952元。

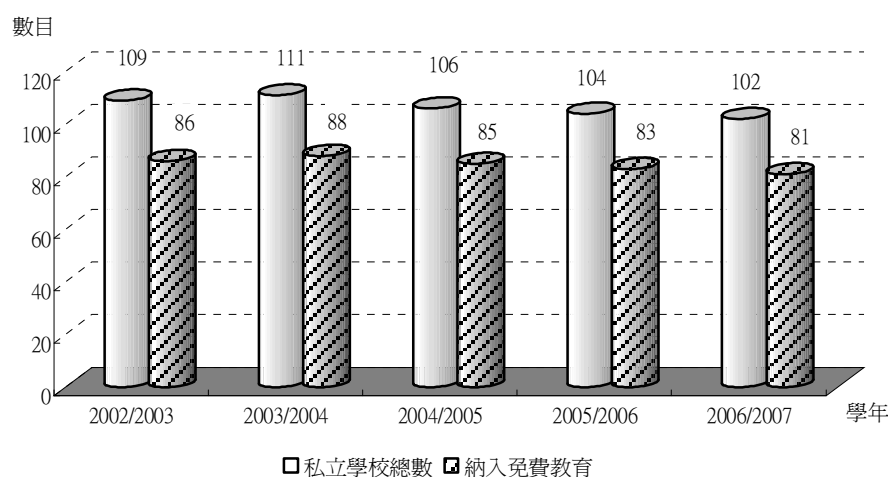
2. 正規教育

2.1 學前、小學、中學、技術及職業教育(非高等教育)

學校

2006/2007學年全澳共有122間提供非高等教育的學校，其中私立學校有102間，較上一學年減少兩間；公立學校則有20間，較上一學年增加一間。1995/1996學年開始政府推行免費教育，至2006/2007學年已有81間私立學校納入免費教育系統內。

圖二：私立學校納入免費教育的情況



49.2%的非高等教育學校設有學前教育、62.3%設有小學、49.2%設有中學、4.1%設有技術及職業教育；而同時設有學前、小學及中學教育的學校佔11.5%^b。在授課語言方面，83.6%的學校主要以中文授課；另外，91.0%為日制學校。

在職員工

2006/2007學年的教師數目為4 667名，較上一學年增加3.1%；任教於私立學校的教師佔總數91.1%。按主要授課程度統計，學前教育的教師佔10.7%，小學佔35.1%，中學佔50.8%，技術及職業教育佔3.3%。

^b 由於一間學校可同時提供不同程度的教育，故百分率之和大於一百。

按性別統計，以女性教師佔多數，達73.4%；總體教師的年齡中位數為33.6歲，其中以30-34歲組及25-29歲組的教師佔較多，分別佔22.2%及21.3%。

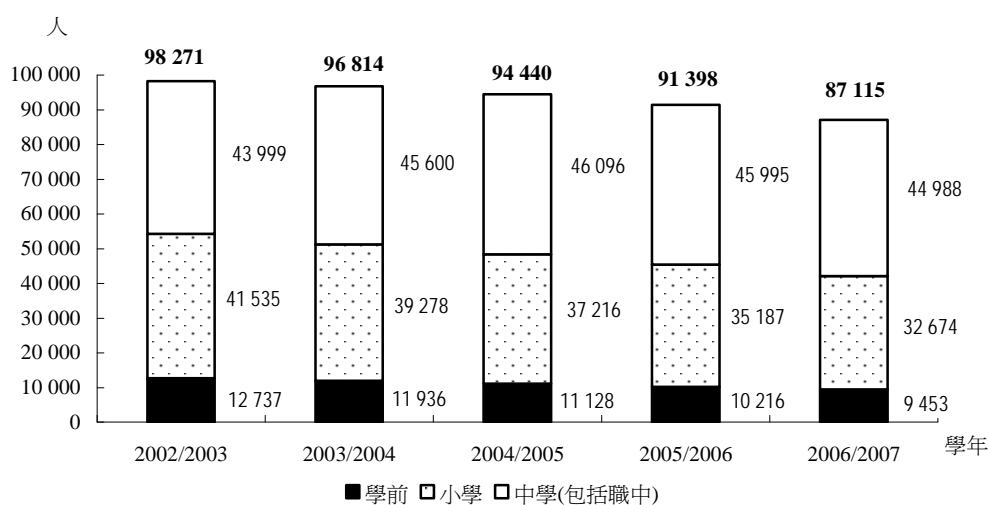
按出生地統計，48.7%的教師於澳門出生，38.9%出生於中國大陸。按在澳門從事教學工作的年數統計，少於6年的教師佔36.8%，而執教15年及以上的佔28.5%。另外，94.6%的教師具有高等教育學歷，較上一學年增加0.3個百分點。

在職的行政、技術及助理員工共1 345名，女性佔77.0%，員工人數較上一學年增加10.6%。

學生

非高等教育學生人數自2001/2002學年以來持續下降。2006/2007學年的年終學生總數為87 115名，較上一學年減少4.7%。學前、小學及中學學生數目較上一學年分別減少7.5%、7.1%及2.2%。學生中男性佔51.4%，女性佔48.6%。

圖三：學年終學生數目

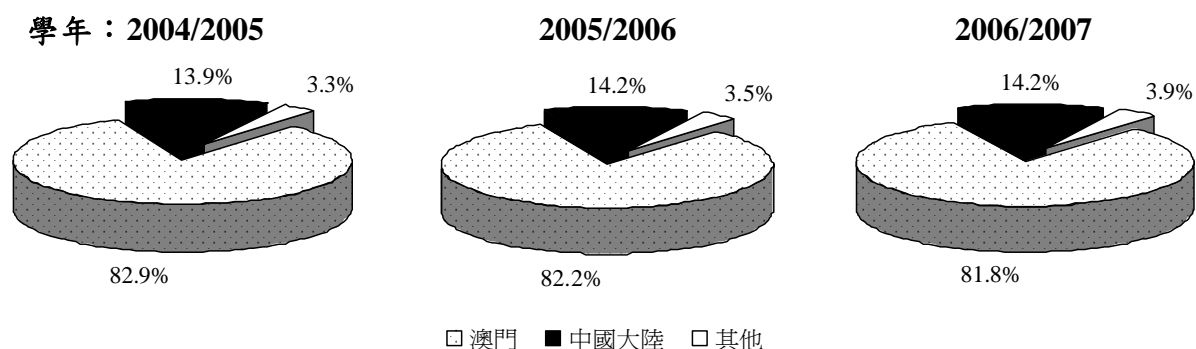


表一：年終學生主要指標

學年	2005/2006		2006/2007				
	數目	數目	(%)	男性(%)	女性(%)	年齡中位數	升級率(%)
總數	91 398	87 115	100.0	51.4	48.6	12.4	88.6
學前	10 216	9 453	10.9	51.3	48.7	4.2	99.2
小學	35 187	32 674	37.5	52.9	47.1	9.3	92.8
中學	43 751	42 776	49.1	50.0	50.0	15.8	83.7
技術及職業中學	2 244	2 212	2.5	57.1	42.9	16.4	76.5

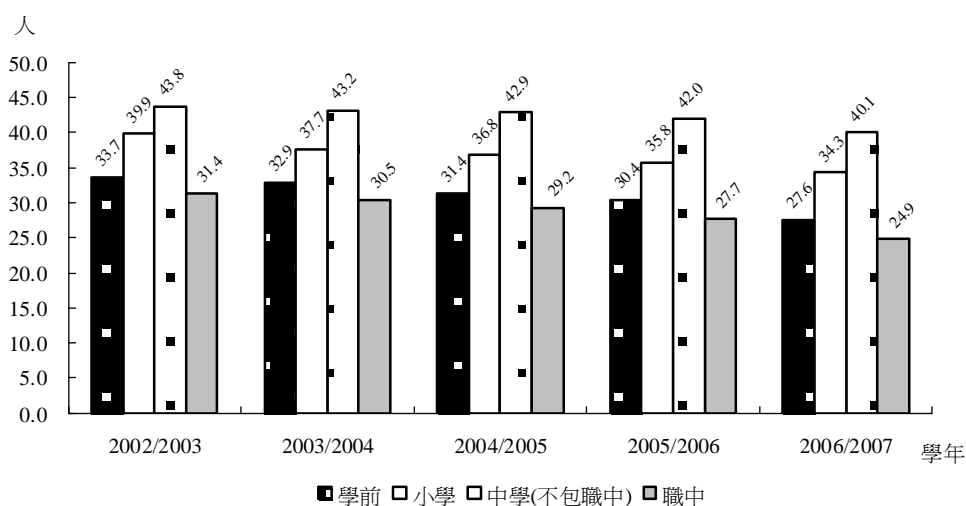
94.9%的學生就讀於私立學校。按出生地統計，於澳門及中國大陸出生的學生分別佔總數81.8%及14.2%。

圖四：學生出生地分佈



在就學率方面，學前教育為92.1%、小學為100.7%、中學(包括技術及職業教育)為93.0%。每班平均學生數目持續下降，2006/2007學年每班平均學生數目為學前27.6名、小學34.3名、中學40.1名、技術及職業教育24.9名。非高等教育的教師與年終學生之比例為1比18.7。

圖五：每班平均學生數目



在2006/2007學年共有2 844名離校學生，較上一學年增加5.8%；當中79.9%是中學生(包括職業技術中學)，小學生則佔15.2%。小學生離校的主要原因是“離開澳門”(21.7%)及“本澳內轉校”(17.3%)；而中學生則是“工作”(34.4%)，比例較上一學年減少1.2個百分點。自2004/2005學年開始，“工作”成為中學生離校的主因。另一方面，計劃在2007/2008學年升讀高等教育的中六學生比率為57.4%，較上一學年下降1.1個百分點。

財政

每間私立學校的平均收入和支出分別為1 431萬元及1 156萬元。在2006/2007學年政府撥予私立學校的津貼總額為8.3億元，佔全部學校的收入58.1%。

2.2 高等教育

院校

2006/2007學年教育調查共向12間獲澳門特別行政區政府認可的高等教育機構收集資料，當中公立4間，私立8間。在該學年有舉辦課程的11間高等教育機構中，共有5 882部電腦，其中43.3%直接應用於教學活動。

在職員工

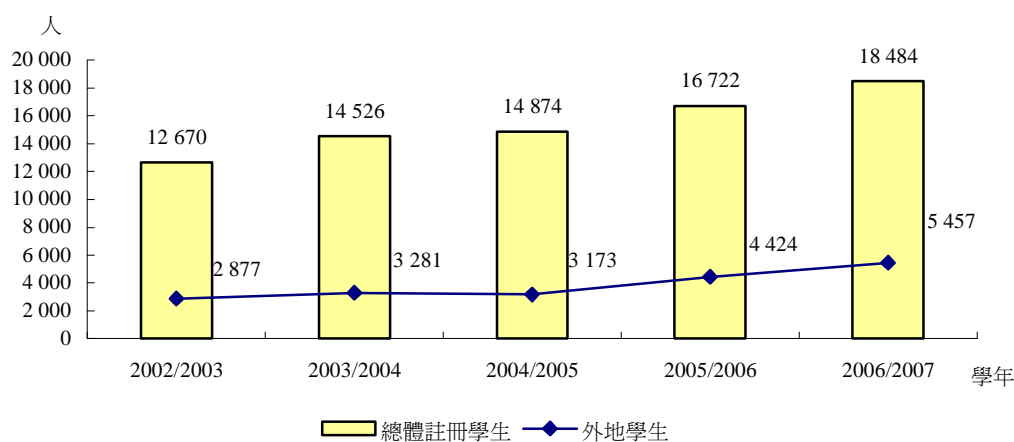
2006/2007學年任教於高等教育機構的教師有1 726名，較上一學年增加11.6%；男性教師佔69.4%，女性佔30.6%。在職的行政、技術及助理員工數目為1 233名，較上一學年增加44.0%。

擁有高等教育學歷的教師佔97.5%，當中以主修行政管理及商務與人文學範疇課程較多，分別佔26.0%及16.5%。按職任形式統計，全職教師佔43.3%，兼職佔56.7%。於中國大陸出生的教師佔44.3%，在澳門及香港特區出生的則分別佔18.8%及16.9%。教師的年齡中位數為42.8歲。

學生

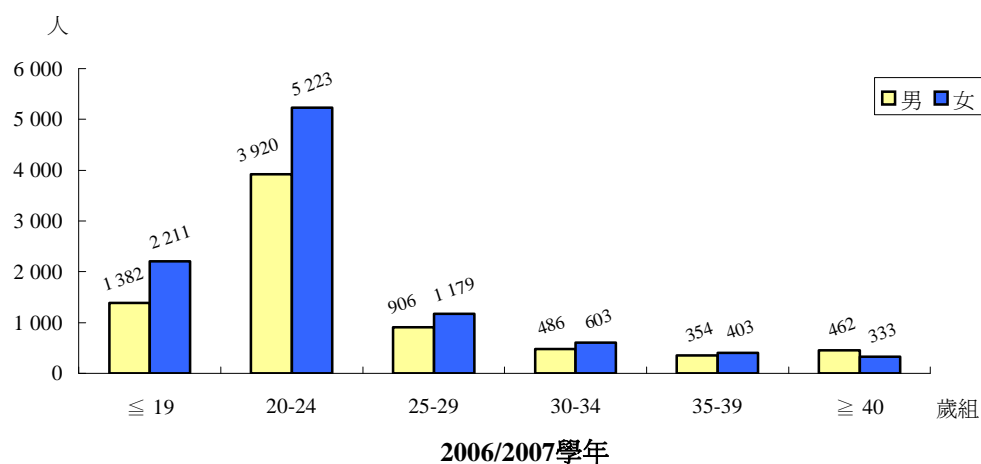
2006/2007學年的年終學生有17 462名^c，較上一學年增加9.6%；學生的年齡中位數為22.3歲，其中52.4%介乎20-24歲之間。大部分學生在澳門出生，達60.7%。按註冊時的身份證明文件統計，本地生佔70.5%，外地生佔29.5%；外地生的比例較上一學年增加3.0個百分點。

圖六：註冊學生數目



^c 指大部分時間(佔總課時三分之二或以上)在澳門進行的課程之學生。

圖七：按歲組及性別統計之學年終學生數目



2006/2007學年的年終學生中，修讀學士學位及高等專科學位/文憑課程的分別佔64.0%及19.5%，而修讀碩士學位的佔12.9%。按修讀課程統計，以行政管理及商務以及個人服務課程的學生較多，其中修讀個人服務課程(包括旅遊、博彩、酒店等範疇)的學生較上一學年增加28.3%，而修讀社會及行為科學的則增加20.5%。

表二：按主修科目統計之年終學生

主修科目	2005/2006學年		2006/2007學年		變動率(%)
	數目	%	數目	%	
總數	15 927	100.0	17 462	100.0	+9.6
行政管理及商務	6 418	40.3	7 088	40.6	+10.4
個人服務	2 368	14.9	3 037	17.4	+28.3
人文學	1 344	8.4	1 427	8.2	+6.2
法律	1 279	8.0	1 274	7.3	-0.4
醫療衛生	1 016	6.4	1 021	5.8	+0.5
教師訓練及教育科學	790	5.0	812	4.7	+2.8
社會及行為科學	533	3.3	642	3.7	+20.5
電腦學	468	2.9	467	2.7	-0.2
其他	1 711	10.7	1 694	9.7	-1.0

2006/2007學年高等院校的畢業生共3 941名，63.0%為女性；高等專科畢業生佔21.9%，學士生佔63.5%，碩士生佔11.9%。35.2%的畢業生修讀行政管理及商務範疇的課程。

2006/2007學年高等教育的就學率是33.9%。教師與年終學生數目之比例為1比10.1，與上一學年相若。

財政

2006/2007學年政府撥款予高等教育機構的津貼總額為6.3億元，佔有關機構總收入49.9%，而高等教育機構的總收入及總支出分別為12.5億元及11.1億元。

3. 其他教育類別

3.1 特殊教育

學校

在2006/2007學年，共有10間學校提供特殊教育(其中3間同時提供正規教育)，其中6間為私立，4間為公立學校。

在職員工

從事特殊教育的教師共100名，人數與上一學年相同。女性教師佔81.0%，男性佔19.0%。總體教師的年齡中位數為37.2歲；90.0%的教師擁有高等教育學歷。

在職的行政、技術及助理人員共186人，當中女性佔82.3%。

學生

接受特殊教育的學生數目由2001/2002學年起持續下降，2006/2007學年終學生人數為492名，較上一學年減少4.3%；男性學生佔64.6%；學生年齡中位數為11.8歲。升級率為24.4%；教師與學年終學生的比例為1比4.9。

表三：教師及年終學生數目

性別	2005/2006學年		2006/2007學年		變動率 %
	數目	%	數目	%	
教師總數	100	100.0	100	100.0	..
男性	17	17.0	19	19.0	+11.8
女性	83	83.0	81	81.0	-2.4
學生總數	514	100.0	492	100.0	-4.3
男性	326	63.4	318	64.6	-2.5
女性	188	36.6	174	35.4	-7.4

3.2 成人教育

場所

是次教育調查向129間於2006年9月至2007年8月期間曾提供成人教育課程的場所收集資料，其中有108間“以教育為主要活動”。成人教育場所共有799間課室，設有3 926部電腦，其中63.6%的電腦是直接應用於教學活動上。

課程

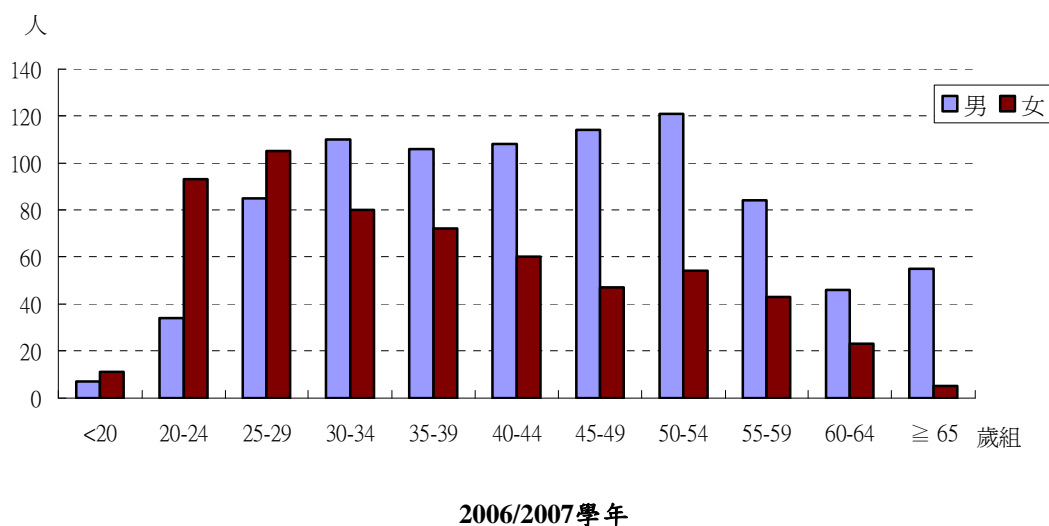
在2006/2007學年，成人教育場所提供1 752項課程，共5 869班次，其中“以教育為主要活動”之場所開設的課程及班次分別佔總數94.5%及95.2%。按課時統計，短於4個月的課程佔73.6%，而1年或以上的佔6.2%。短於4個月的課程中，72.8%的課時不超出30小時。成人教育開辦的課程以人文學、行政管理及商務的課程較多，分別佔總數27.2%及19.1%。

在職員工

在2006/2007學年從事成人教育的教師共1 494名，較上一學年減少13.5%。職任形式方面，61.4%為兼職教師；男性教師佔59.2%。在職的行政、技術及助理人員數目共817名，增幅為10.3%。

另外，63.7%的教師擁有高等教育學歷，當中以主修人文學範疇課程的教師數目最多，佔29.9%。教授人文學及藝術範疇課程的教師分別佔23.8%及23.7%。總體成人教育教師的年齡中位數是40.3歲；此外，47.4%的教師在澳門出生，於中國大陸出生的佔28.2%。

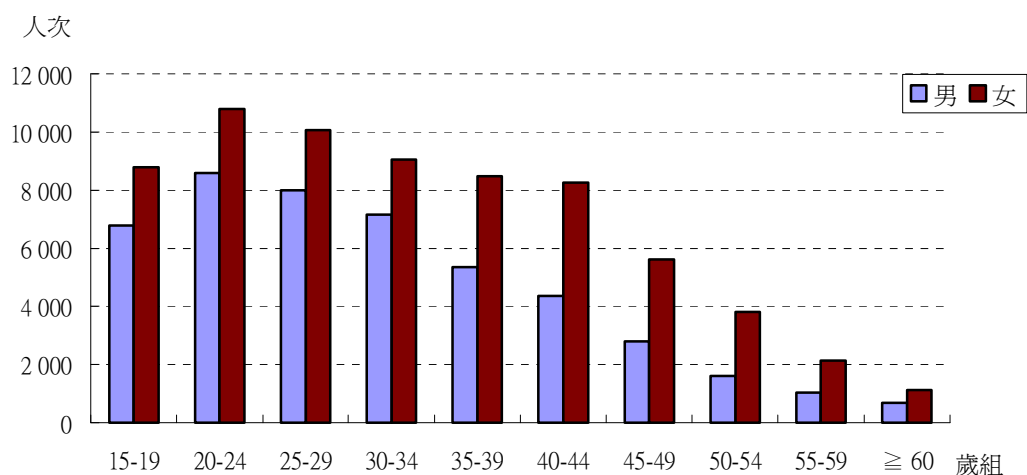
圖八：按歲組及性別統計之教師數目



學生

2006/2007學年註冊學生(15歲或以上)共119 350人次，較上一學年增加15.3%；女性學生佔 59.2%；整體學生的年齡中位數為30.8歲。

圖九：按歲組及性別統計之註冊學生數目



2006/2007學年

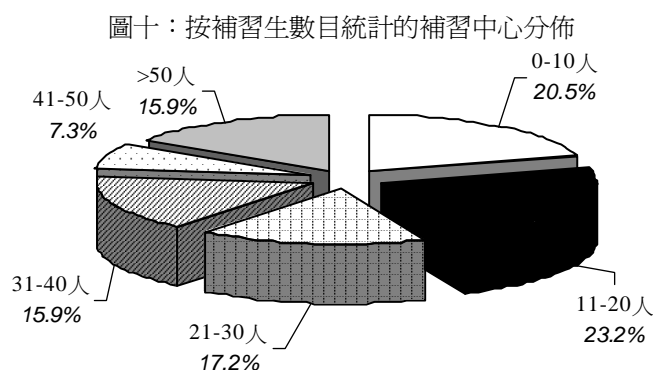
有95.1%的學生報讀為期短於一年的課程；修讀運輸服務範疇課程的學生佔總數21.8%，而行政管理及商務和人文學範疇的則分別佔19.7%及19.4%。

由於教師人數較上一學年減少了一成多，教師與學生人次的比例由2005/2006學年的1:60.0上升至本學年的1:79.9。

4. 私立補充教學輔助中心調查

調查對象

調查對象包括獲教育暨青年局批核牌照或已於該局作登記^d，以及在財政局登記進行同類活動的私立補充教學輔助中心。2006/2007學年共向本澳178間私立補充教學輔助中心（補習中心，下同）發出問卷，收回有效問卷151份。



場所

按補習生數目統計，補習生人數在11至20名的補習中心較多，佔23.2%，10名或以下的佔20.5%，多於50名的則佔15.9%。

在職員工

根據151間補習中心所提供的資料顯示，在2006/2007學年有關的在職員工數目為1 065名，女性佔73.8%，男性佔26.2%。按職務統計，以導師及輔助教學人員為主，分別佔總數52.3%及18.1%。

表四：按職務及性別統計之在職員工

職務	總數	%	男(%)	女(%)
總數	1 065	100.0	26.2	73.8
導師	557	52.3	29.6	70.4
輔助教學人員	193	18.1	28.0	72.0
行政職員	173	16.2	26.6	73.4
衛生清潔人員	136	12.8	9.6	90.4
其他	6	0.6	16.7	83.3

在750名導師及輔助教學人員當中，以具高中畢業/預科程度的較多，佔32.4%，其次為初中畢業，佔28.7%。在職任形式方面，74.5%為兼職導師及輔助教學人員，其中女性佔66.5%；而全職導師及輔助教學人員中亦有83.2%為女性。

^d 任何補習中心在同時同地向六名以上的學生(補習生)，或在同一日向二十名以上的學生提供教學活動，必須向教育暨青年局申請設立“私立補充教學輔助中心”之牌照，否則只需知會該局便可(即作出登記)。

表五：按學歷及職任形式統計的導師及輔助教學人員

學歷	職任形式			
	總數	%	全職(%)	兼職(%)
總數	750	100.0	25.5	74.5
小學畢業	6	0.8	83.3	16.7
初中畢業	215	28.7	21.9	78.1
中五畢業	143	19.1	21.0	79.0
高中畢業/預科	243	32.4	15.6	84.4
師範畢業/專科文憑	60	8.0	60.0	40.0
學士	72	9.6	45.8	54.2
碩士及博士	11	1.5	18.2	81.8

補習生

2006/2007學年共有4 887名學生接受學習輔導服務，當中男性佔55.1%，女性佔44.9%。按歲組統計，以6至10歲及11至15歲的補習生較多，分別佔總數44.8%及38.2%，而5歲或以下的補習生則佔13.4%。

按就讀年級統計，就讀小一至小三及小四至小六的補習生，分別佔35.7%及32.7%，而學前教育及初中的補習生亦分別佔13.8%及15.4%，接受學習輔導服務的補習生中高中生只佔2.3%。

財政

在收費方面，輔助就讀學前教育、小學、初中及高中生的補習費用每月平均為861澳門元(下同)、923元、1 065元及1 303元。

在2006年8月至2007年7月期間，私立補充教學輔助中心的總收入及總支出分別為5 600萬及4 200萬元。

1. INFORMAÇÃO GLOBAL

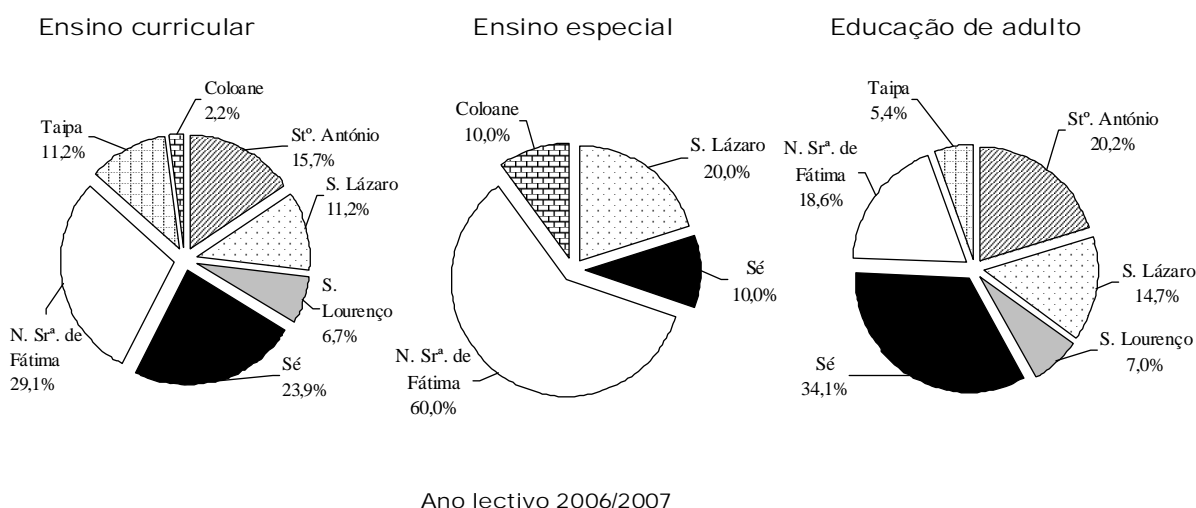
De acordo com os resultados do inquérito de Ensino no ano lectivo 2006/2007, o número de estabelecimentos de ensino curricular que ministravam o ensino pré-escolar; o ensino-primário; o ensino-secundário; a educação profissional (ensino não superior) diminuiu ligeiramente. O número de estudantes já à desce há seis anos consecutivos, mas o de docentes do ensino curricular aumentou.

No ano lectivo 2006/2007 existiam em Macau 134 estabelecimentos ou instituições a leccionar o ensino curricular, dos quais 122 estabelecimentos eram do ensino não superior, 12 administravam o ensino superior, sendo estes reconhecidos pelo Governo da Região Administrativa Especial de Macau^a.

Além dos estabelecimentos acima mencionados, existiam ainda em Macau 10 que ministravam o ensino especial (dos quais 3 estabelecimentos proporcionaram também o ensino curricular) e 129 a educação de adultos. Além disso, o inquérito foi efectuada junto de 151 centros de apoio pedagógico complementar particular (centros de explicações).

Em termos de localização, verificou-se que a freguesia de N. Sr.^a de Fátima, apresentou o maior número de estabelecimentos do ensino curricular (29,1%), seguindo-se as freguesias da Sé (23,9%) e de St.^o António (15,7%). Os estabelecimentos do ensino especial concentraram-se na freguesia de N. Sr.^a de Fátima (60,0%), enquanto que na freguesia da Sé (34,1%) predominaram os de educação de adultos.

Gráfico 1 - Distribuição de escolas / estabelecimentos por freguesia



^a Uma destas instituições não ministrou cursos superiores no período de referência.

O número total de docentes do ensino curricular foi de 6 393, aumentando 5,3% face ao ano lectivo anterior. Do total de professores, 4 667 leccionaram no ensino não superior e 1 726 no ensino superior. No ensino não superior, mais de 70,0% dos professores eram do sexo feminino, mas no ensino superior 69,4% dos professores pertenciam ao sexo masculino. No que concerne ao pessoal docente do ensino especial e da educação de adultos, havia 100 e 1 494 professores, respectivamente. Os explicadores e assistentes dos centros de explicações totalizaram 750 pessoas, das quais 70,8% eram do sexo feminino.

O pessoal administrativo, técnico e auxiliar ao serviço era composto por: 1 345 pessoas no ensino não superior, 1 233 no ensino superior; 186 no ensino especial; 817 na educação de adultos e 315 nos centros de explicações.

No final do ano lectivo de 2006/2007, 104 577 alunos frequentavam o ensino curricular: 87 115 alunos estudavam no ensino não superior e 17 462 alunos estudavam no ensino superior. Em relação ao ano lectivo de 2005/2006, o número total de alunos desceu 2,6%. A relação entre docente e discente correspondeu a 1 para 16,4. Por seu turno, 492 alunos frequentaram o ensino especial e 119 350 estudaram em estabelecimentos que ministravam a educação de adultos. Além disso, 4 887 alunos utilizaram os centros de apoio pedagógico complementar particular.

Com relação à taxa de escolarização, verificou-se que a do ensino pré-escolar foi de 92,1%, enquanto que as taxas do ensino primário, ensino secundário (incluindo a educação profissional) e ensino superior foram de 100,7%; 92,9% e 33,9%, respectivamente. Registaram-se taxas de aprovação: de 88,6% no ensino não superior; de 24,4% no ensino especial e de 77,9% na educação de adultos.

Durante o ano lectivo 2006/2007 os organismos do Governo, bancos, instituições e fundações concederam 7 657 bolsas de estudo, que atingiram o montante de 120 milhões de Patacas. O montante médio de bolsa por aluno do ensino superior foi de 19 029 Patacas. O montante médio de uma bolsa por aluno do ensino secundário foi de 2 952 Patacas.

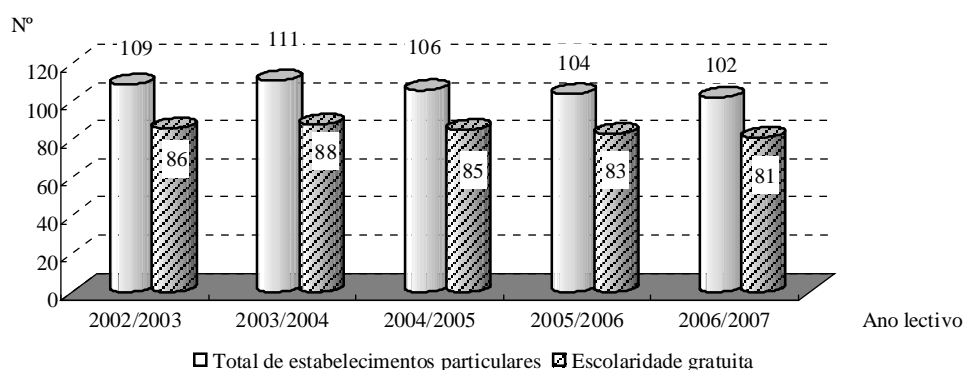
2. ENSINO CURRICULAR

2.1 Ensino pré-escolar, ensino primário, ensino secundário e educação profissional (ensino não superior)

Estabelecimentos

No ano lectivo de 2006/2007 existiam no Território 122 estabelecimentos que ministraram o ensino não superior. Relativamente à modalidade das instituições, 102 eram estabelecimentos particulares e 20 oficiais, porém, face ao ano lectivo 2005/2006 verificou-se a diminuição de dois particulares e de um oficial, respectivamente. Desde a implementação da rede escolar universal e gratuita no ano lectivo de 1995/1996 para o ensino básico, já 81 estabelecimentos particulares aderiram à escolaridade gratuita.

Gráfico 2 – Estabelecimentos particulares que aderiram à escolaridade gratuita



Em termos de ensino não superior, 49,2% dos estabelecimentos ministravam o ensino pré-escolar; 62,3% o ensino primário; 49,2% o ensino secundário e 4,1% a educação profissional. Os estabelecimentos que administravam simultaneamente os primeiros três níveis de ensino correspondem a 11,5%^b. Quanto à língua veicular de ensino, a mais representativa é a chinesa (83,6%). A maioria dos estabelecimentos (91,0%) funciona em regime diurno.

Pessoal ao serviço

No ano lectivo 2006/2007 existiam 4 667 que pertenciam ao pessoal docente, o que significa um aumento de 3,1% relativamente ao ano lectivo 2005/2006. A maior parte dos

^b Os estabelecimentos de ensino do Território podem ministrar vários níveis de ensino em simultâneo, pelo que a soma das percentagens poderá ultrapassar os 100%.

docentes (91,1% do total) prestavam serviço nos estabelecimentos particulares. Na vertente do nível de ensino ministrado: 10,7% dos professores leccionavam no ensino pré-escolar; 35,1% no ensino primário; 50,8% no ensino secundário e 3,3% na educação profissional.

Relativamente à distribuição dos docentes de acordo com o sexo, 73,4% eram do sexo feminino. A mediana das idades do total de docentes era de 33,6 anos. Do total de docentes, 22,2% e 21,3% encontravam-se no grupo etário dos 30 aos 34 e dos 25 aos 29 anos, respectivamente.

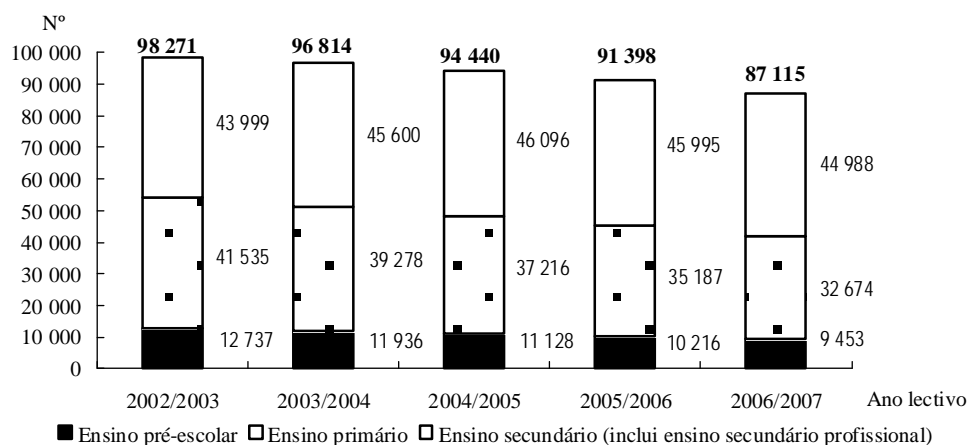
No que diz respeito ao local de nascimento, 48,7% dos docentes nasceram em Macau e 38,9% na China Continental. No que respeita ao período de prestação de serviço no Território, 36,8% ensinavam há menos de 6 anos e 28,5% leccionaram durante 15 e mais anos. Constatou-se que 94,6% dos docentes tinham como habilitações um curso superior, o que representa um aumento de 0,3 pontos percentuais em relação ao ano lectivo anterior.

Quanto ao pessoal administrativo, técnico e auxiliar ao serviço, registou-se um aumento de 10,6% em relação ao ano lectivo anterior. Do total de 1 345 pessoas, 77,0% eram do sexo feminino.

Alunos

O número de alunos do ensino não superior tem vindo a descer desde o ano lectivo 2001/2002. O número total de alunos no final do ano lectivo 2006/2007 era de 87 115, tendo caído 4,7% relativamente ao ano lectivo anterior. O número dos alunos do ensino pré-escolar, ensino primário e ensino secundário diminuiu 7,5%; 7,1% e 2,2% no ano lectivo de 2006/2007, respectivamente. No ensino não superior 51,4% dos alunos tinham o sexo masculino e 48,6% o sexo feminino.

Gráfico 3 – Número de alunos no final do ano lectivo



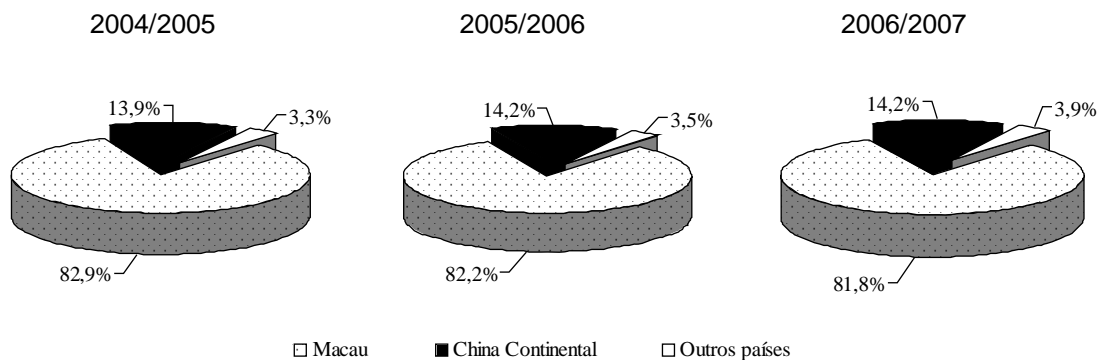
Quadro 1 - Principais indicadores dos alunos no final do ano lectivo

Ano lectivo Nível de Ensino	2005/ 2006	2006/2007					
	Nº de alunos	Nº de alunos	(%)	Masculino (%)	Feminino (%)	Idade mediana	Taxa de aprovação (%)
Total	91 398	87 115	100,0	51,4	48,6	12,4	88,6
Pré-escolar	10 216	9 453	10,9	51,3	48,7	4,2	99,2
Primário	35 187	32 674	37,5	52,9	47,1	9,3	92,8
Secundário	43 751	42 776	49,1	50,0	50,0	15,8	83,7
Educação profissional	2 244	2 212	2,5	57,1	42,9	16,4	76,5

Quanto à modalidade das instituições, pode dizer-se que 94,9% dos alunos frequentavam estabelecimentos particulares. Relativamente ao local de nascimento, 81,8% do total de alunos nasceram em Macau e 14,2% na China Continental.

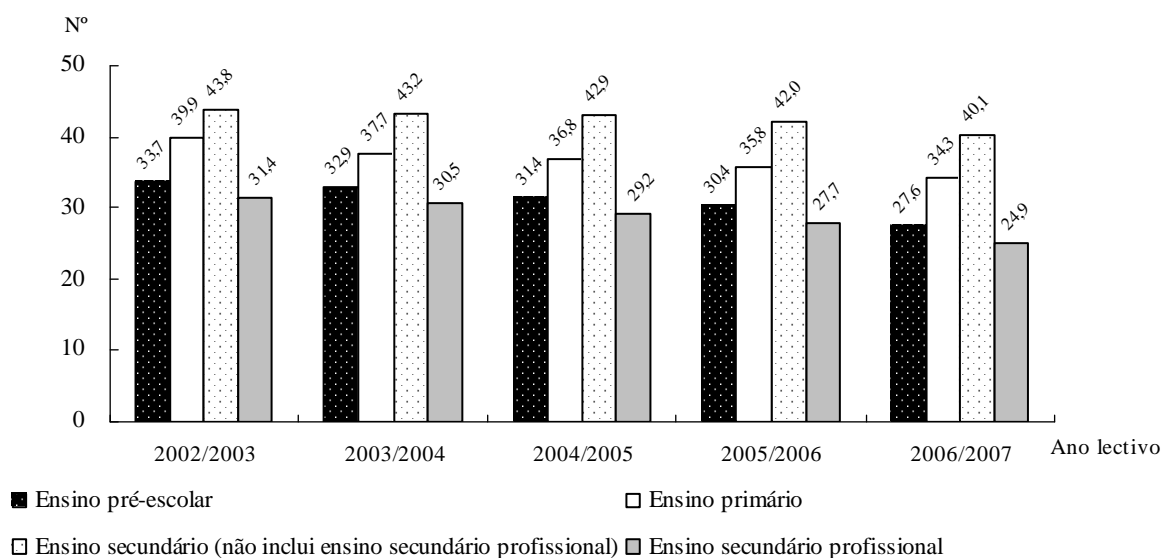
Gráfico 4 – Naturalidade dos alunos

Anos lectivos:



Em termos de frequência escolar, salienta-se que a taxa de escolarização do ensino pré-escolar era de 92,1%, a do ensino primário era de 100,7%; a do ensino secundário (inclui o ensino educação profissional) era de 93,0%. O número de alunos por turma continuou a apresentar uma tendência descendente. No ano lectivo 2006/2007 registaram-se: 27,6 alunos por turma no ensino pré-escolar; 34,3 alunos por turma no ensino primário; 40,1 alunos por turma no ensino secundário e 24,9 alunos por turma na educação profissional. No ano lectivo 2006/2007, a relação docente/discente era de 1 para 18,7 no ensino não superior.

Gráfico 5 – Número médio de alunos por turma



No ano lectivo 2006/2007, saíram 2 844 alunos das escolas, aumentando 5,8% em relação ao ano lectivo de 2005/2006. Entre estes alunos, 79,9% e 15,2% frequentavam o ensino secundário (inclui o ensino secundário profissional) e o ensino primário, respectivamente. As principais causas da saída de alunos: do ensino primário foi a “saída do Território” (21,7%) e a “transferência de escola no Território” (17,3%); do ensino secundário foi o “emprego” (34,4%) que diminuiu 1,2 pontos percentuais face ao ano lectivo 2005/2006. A partir do ano lectivo de 2004/2005, o “emprego” foi a principal causa da saída dos alunos do ensino secundário. Por seu turno, 57,4% dos alunos do 12º ano planearam frequentar cursos do ensino superior no ano lectivo 2007/2008, diminuíram 1,1 pontos percentuais em relação ao ano lectivo 2006/2007.

Finanças

As *receitas* e *despesas* médias de cada estabelecimento particular cifraram-se em 14,31 e 11,56 milhões de Patacas, respectivamente. Os subsídios governamentais recebidos por estes estabelecimentos no ano lectivo 2006/2007 foram de 830 milhões de Patacas que corresponderam a 58,1% das receitas totais.

2.2 ENSINO SUPERIOR

Instituições

Através do “Inquérito ao Ensino” do ano lectivo 2006/2007 recolheram-se informações junto das 12 instituições de ensino superior reconhecidas pelo Governo da RAEM, sendo 4 oficiais e 8 particulares. As 11 instituições que leccionam o ensino superior e ministram cursos, possuem 5 882 computadores, 43,3% dos quais destinam-se directamente à actividade pedagógica.

Pessoal ao serviço

O pessoal docente no ano lectivo 2006/2007 era constituído por 1 726 professores, o que traduz um aumento de 11,6%, relativamente ao ano lectivo de 2005/2006. Do pessoal docente, 69,4% era do sexo masculino, enquanto que 30,6% era do sexo feminino. O pessoal administrativo, técnico e auxiliar ao serviço, era composto por um total de 1 233 indivíduos, assinalando uma subida de 44,0% em relação ao ano lectivo 2005/2006.

O número de professores com habilitações académicas de nível superior atingiu 97,5% do total, dos quais 26,0% tinham formação no âmbito da *Administração e comércio* e 16,5% no âmbito das *Humanidades*. Relativamente ao regime de trabalho, 43,3% dos professores leccionaram a tempo inteiro e 56,7% a tempo parcial. Quanto à sua naturalidade, destaca-se que 44,3% nasceram na China Continental; 18,8% em Macau e 16,9% na Região Administrativa Especial de Hong Kong. A mediana das idades dos docentes foi de 42,8 anos.

Alunos

Verificou-se que o número de alunos no final do ano lectivo de 2006/2007 foi de 17 462^c, ou seja, subiu 9,6% em relação ao ano lectivo precedente. A mediana de idades desses alunos foi de 22,3 anos. Note-se que 52,4% dos alunos pertencem ao grupo etário dos 20 aos 24 anos. Relativamente ao local de nascimento dos alunos, 60,7% são naturais de Macau. Segundo os documentos apresentados pelos alunos no acto da matrícula, 70,5% eram residentes e 29,5% não residentes, ou seja, +3,0 pontos percentuais, face ao ano lectivo 2005/2006.

^c Incluem apenas os alunos dos cursos com pelo menos 2/3 da sua duração leccionados no Território.

Gráfico 6 – Número de alunos matriculados

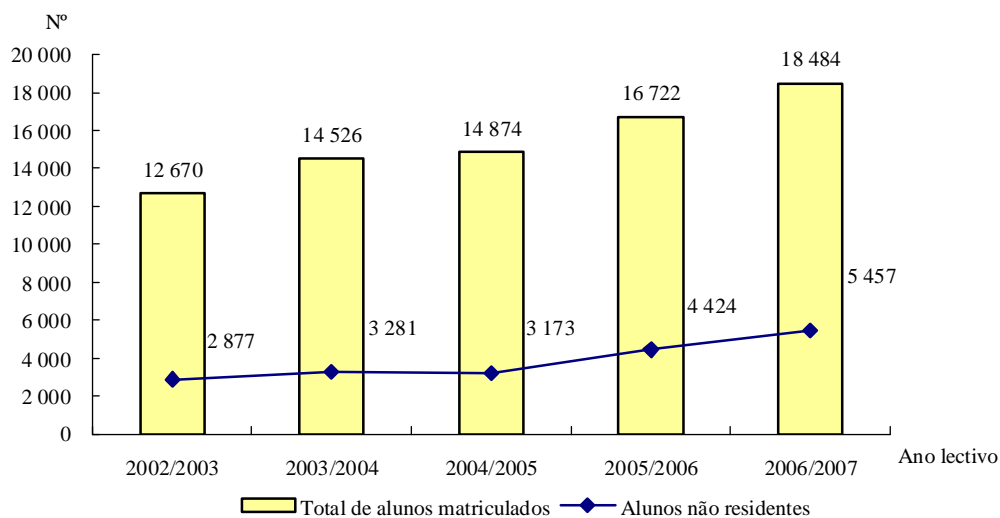
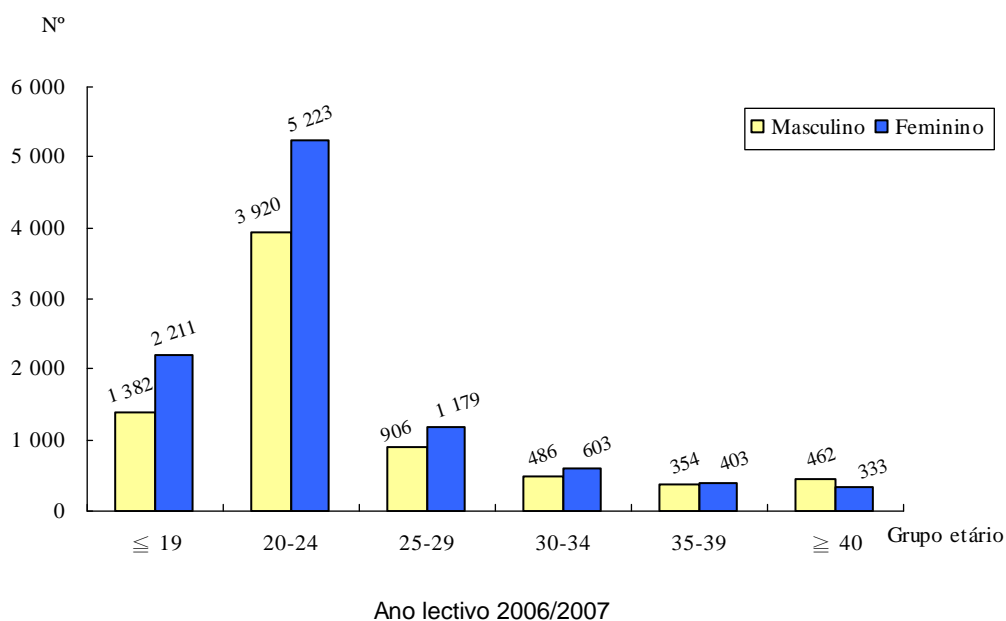


Gráfico 7 - Número de alunos no final do ano lectivo, por grupo etário e sexo



No final do ano lectivo de 2006/2007, os alunos que frequentaram os cursos de licenciatura atingiram 64,0%, os de bacharelato/diploma 19,5% e, os de mestrado 12,9%. Relativamente aos cursos mais frequentados, destacam-se a *administração e comércio* e os *serviços pessoais*. Salienta-se que os cursos de *serviços pessoais* cresceram 28,3%, em comparação com o ano lectivo 2005/2006, nestes cursos incluem-se as áreas de *turismo, jogo e hotelaria, etc.*, e que os cursos de *ciências sociais e do comportamento* cresceram 20,5%.

Quadro 2 - Número de alunos no final do ano lectivo, por curso frequentado

Curso frequentado	Ano lectivo		2005/2006		2006/2007		Variação (%)
	Nº	%	Nº	%	Nº	%	
Total	15 927	100,0	17 462	100,0			+9,6
Administração e comércio	6 418	40,3	7 088	40,6			+10,4
Serviços pessoais	2 368	14,9	3 037	17,4			+28,3
Humanidades	1 344	8,4	1 427	8,2			+6,2
Direito	1 279	8,0	1 274	7,3			-0,4
Saúde	1 016	6,4	1 021	5,8			+0,5
Formação de professores e ciências de educação	790	5,0	812	4,7			+2,8
Ciências sociais e do comportamento	533	3,3	642	3,7			+20,5
Informática	468	2,9	467	2,7			-0,2
Outro	1 711	10,7	1 694	9,7			-1,0

No ano lectivo de 2006/2007, existiam 3 941 graduados no ensino superior, dos quais 63,0% eram do sexo feminino. Do total de finalistas, 21,9% obtiveram o grau de bacharelato/diploma, 63,5% o de licenciatura e 11,9% o de mestrado. A maior parte dos finalistas (35,2% do total) formou-se em cursos no âmbito de *administração e comércio*.

No ano lectivo de 2006/2007, a taxa de escolarização do ensino superior foi de 33,9%. A relação docente/discente no final do ano correspondeu a 1 para 10,1, nível semelhante ao do ano lectivo de 2005/2006.

Finanças

Os subsídios governamentais recebidos pelas instituições do ensino superior nesse ano lectivo cifraram-se em 630 milhões de Patacas, representando 49,9% das receitas totais. As receitas e despesas totais destas instituições foram de 1,25 e 1,11 mil milhões de Patacas, respectivamente.

3. OUTROS TIPOS DE ENSINO

3.1. ENSINO ESPECIAL

Estabelecimentos

No ano lectivo 2006/2007 existia um total de 10 estabelecimentos do ensino especial (dos quais 3 estabelecimentos proporcionaram também o ensino curricular), sendo 6 particulares e 4 oficiais.

Pessoal docente

O número total de professores foi de 100, igual ao número observado no ano lectivo 2005/2006. Assinala-se que 81,0% dos professores eram do sexo feminino, enquanto que 19,0% eram do sexo masculino. A idade mediana dos professores no ensino especial foi de 37,2 anos. A percentagem de professores com habilitações equivalentes ao ensino superior era de 90,0%.

No que diz respeito ao pessoal administrativo, técnico e auxiliar existia um total de 186 indivíduos, dos quais 82,3% eram do sexo feminino.

Alunos

O número de alunos no ensino especial tem descido desde o ano lectivo 2001/2002. No final do ano lectivo 2006/2007, havia 492 alunos, dos quais 64,6% eram do sexo masculino. Em relação ao ano lectivo precedente, o número de alunos desceu 4,3%. A idade mediana dos alunos no ensino especial foi de 11,8 anos e a taxa de aprovação de 24,4%. A relação existente entre professor/aluno no final do ano lectivo foi de 1 para 4,9.

Quadro 3 – Número de professores e alunos no final do ano lectivo

Ano lectivo Sexo	2005/2006		2006/2007		Variação %
	Nº	%	Nº	%	
Total de professores	100	100,0	100	100,0	..
Masculino	17	17,0	19	19,0	+11,8
Feminino	83	83,0	81	81,0	-2,4
Total de alunos	514	100,0	492	100,0	-4,3
Masculino	326	63,4	318	64,6	-2,5
Feminino	188	36,6	174	35,4	-7,4

3.2. EDUCAÇÃO DE ADULTOS

Estabelecimentos

A recolha de informações relativas ao “*Inquérito à educação de adultos*” foi efectuada junto de 129 estabelecimentos que levaram a cabo programas educacionais no período de Setembro de 2006 a Agosto de 2007, inclusivé, sendo 108 os estabelecimentos que exploraram principalmente estas actividades de ensino. O número de salas de aula destes estabelecimentos era de 799 unidades, onde estavam instalados 3 926 computadores, dos quais 63,6% destinavam-se directamente às actividades pedagógicas.

Cursos

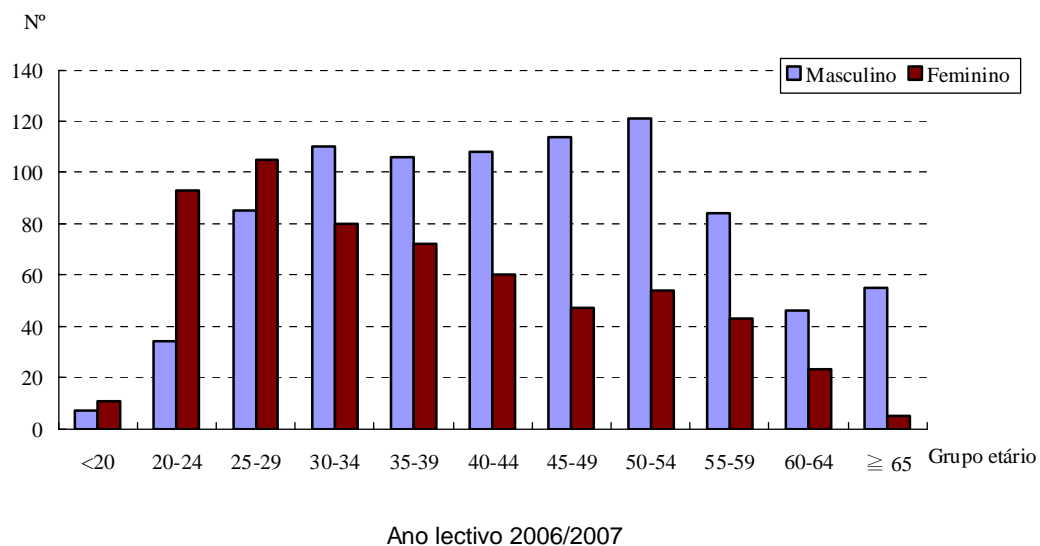
No ano lectivo 2006/2007 foram ministrados nos estabelecimentos de educação para adultos 1 752 cursos a 5 869 turmas, 94,5% e 95,2% dos quais respectivamente, se destinaram às actividades de ensino. Em termos da duração dos cursos, 73,6% tiveram uma duração inferior a 4 meses, 6,2% com um ano ou mais. Dos cursos com uma duração inferior a 4 meses, 72,8% tinham uma duração média igual ou inferior a 30 horas. Os cursos mais oferecidos foram os relacionados com *humanidades, administração e comércio*, com 27,2% e 19,1%, respectivamente.

Pessoal ao serviço

Registaram-se 1 494 professores no ano lectivo de 2006/2007, observou-se pois uma diminuição de 13,5% face ao ano lectivo 2005/2006. Do total de professores, 61,4% leccionavam a tempo parcial e 59,2% eram do sexo masculino. O pessoal administrativo, técnico e auxiliar ao serviço totalizou 817 indivíduos, que correspondem a uma subida de 10,3%.

Relativamente às habilitações académicas, 63,7% dos professores possuíam curso superior. Salienta-se que 29,9% dos professores tinham cursos correspondentes à área de *humanidades*. Por seu turno, 23,8% e 23,7%, leccionaram cursos nos âmbitos de *humanidades* e de *artes*, respectivamente. A idade mediana do total de professores da educação de adultos foi de 40,3 anos. Além disso, 47,4% dos professores nasceram em Macau e 28,2% na China Continental.

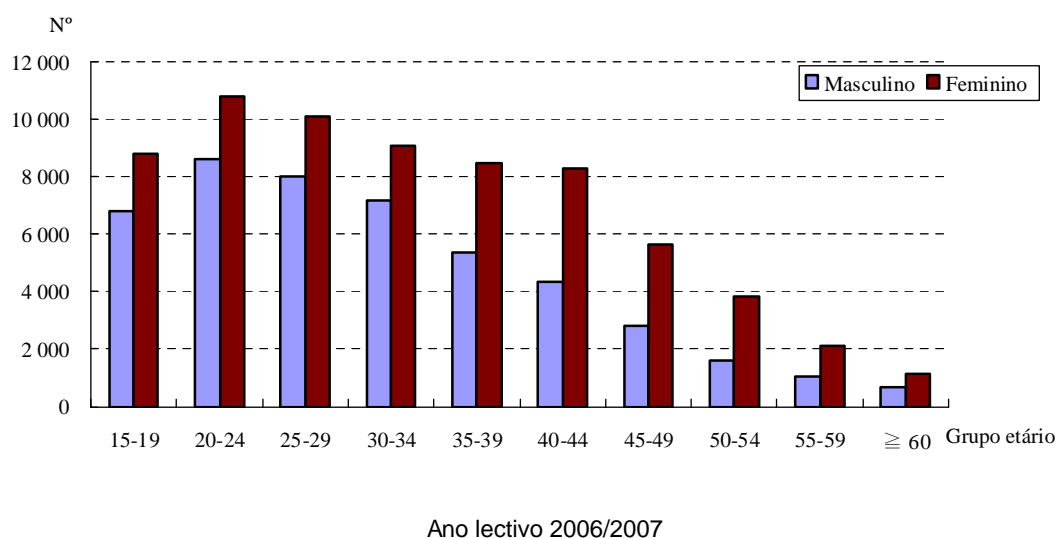
Gráfico 8 - Número de professores, por grupo etário e sexo



Alunos

No ano lectivo de 2006/2007 estavam matriculados 119 350 alunos com idade igual ou superior a 15 anos, dos quais 59,2% eram do sexo feminino. A idade mediana era de 30,8 anos. Relativamente ao ano lectivo de 2005/2006, o número de alunos cresceu 15,3%.

Gráfico 9 - Alunos matriculados por grupo etário e sexo



No que concerne aos cursos frequentados, 95,1% dos alunos matriculados inscreveram-se em cursos cuja duração era inferior a um ano. Em termos de estudantes, 21,8% do total frequentava cursos relacionados com os *serviços de transportes*. Seguem-se os cursos nos âmbitos da *administração e comércio* e das *humanidades* frequentados por 19,7% e 19,4% dos estudantes, respectivamente.

A relação docente-discente no ano lectivo em análise foi de 1 para 79,9, aumentou face ao ano lectivo 2005/2006, que se situou de 1 para 60,0, devido à redução de professores ter sido superior a 10%.

4. INQUÉRITO AO CENTROS DE APOIO PEDAGÓGICO COMPLEMENTAR PARTICULAR

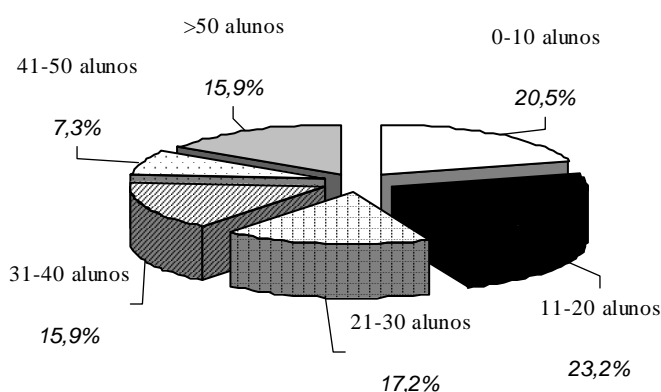
Âmbito

O âmbito do inquérito abrange os centros de explicações que tinham licenças de autorização emitidas pela Direcção dos Serviços de Educação e Juventude (DSEJ) ou efectuaram um registo^d na DSEJ e outro na Direcção dos Serviços de Finanças para o exercício de actividade. O Inquérito aos Centros de Apoio Pedagógico ao ano lectivo 2006/2007 realizou-se junto de 178 centros de explicações, dos quais se recolheram 151 questionários.

Estabelecimentos

Os centros de explicações que tinham capacidade para 11 a 20 alunos tinham a maior percentagem (23,2%), os que tinham uma capacidade igual ou inferior a 10 alunos e superior a 50 alunos eram frequentados por 20,5% e 15,9% do total de alunos, respectivamente.

Gráfico 10 - Distribuição de estabelecimentos por número de alunos



Pessoal ao serviço

De acordo com as informações fornecidas pelos 151 centros de explicações, no ano lectivo de 2006/2007, o número de trabalhadores ao serviço era de 1 065, dos quais 73,8% eram do sexo feminino e 26,2% do sexo masculino. Destacam-se que os explicadores e assistentes representaram 52,3% e 18,1% do total, respectivamente.

Quadro 4 – Pessoal ao serviço, por funções e sexo

Funções	Total	%	M (%)	F (%)
Total	1 065	100,0	26,2	73,8
Explicador	557	52,3	29,6	70,4
Assistente	193	18,1	28,0	72,0
Empregado administrativo	173	16,2	26,6	73,4
Auxiliar do serviço de saúde	136	12,8	9,6	90,4
Outras	6	0,6	16,7	83,3

^d Os centros de explicações devem pedir a licença de “Centro de apoio pedagógico complementar particular” junto a DSEJ, sempre que ministram actividades de ensino a mais de 6 alunos na mesma hora e local, ou a mais de 20 alunos no mesmo dia, caso contrário, apenas informam a DSEJ (e considera-se registado).

Com relação aos 750 explicadores e assistentes, 32,4% possuíam o ensino secundário complementar/pré-universitário e 28,7% concluíram o ensino secundário geral. Relativamente ao regime de trabalho, 74,5% eram explicadores/assistentes a tempo parcial, dos quais 66,5% eram do sexo feminino. Por seu turno, dos explicadores/assistentes a tempo inteiro, 83,2% eram do sexo feminino.

Quadro 5 – Número de explicadores e assistentes, segundo o nível de escolaridade, por regime de trabalho

Nível de escolaridade	Regime de trabalho			
	Total	%	Tempo inteiro (%)	Tempo parcial (%)
Total	750	100,0	25,5	74,5
Ensino primário	6	0,8	83,3	16,7
Ensino secundário geral	215	28,7	21,9	78,1
11º Ano de escolaridade	143	19,1	21,0	79,0
Ensino secundário complementar / pré-universitário	243	32,4	15,6	84,4
Magistério / diploma	60	8,0	60,0	40,0
Licenciatura	72	9,6	45,8	54,2
Mestrado / Doutoramento	11	1,5	18,2	81,8

Alunos dos centros de explicações

No ano lectivo de 2006/2007, 4 887 alunos procuraram os centros de explicações, destes 55,1% eram do sexo masculino e 44,9% do sexo feminino. A maioria destes alunos pertenciam ao grupo etário dos 6 aos 10 anos e dos 11 aos 15 anos, com 44,8% e 38,2% respectivamente. Note-se que 13,4% dos alunos tinham idade igual ou inferior a 5 anos.

Em termos de grau de escolaridade, 35,7% dos alunos frequentaram o 1º, 2º e 3º ano do ensino primário, 32,7% o 4º, 5º e 6º ano do ensino primário; 13,8% dos alunos o ensino pré-escolar; 15,4% frequentaram o ensino secundário geral e 2,3% o ensino secundário complementar.

Finanças

Relativamente à cobrança dos serviços, os alunos do ensino pré-escolar pagam mensalmente 861 Patacas, os do ensino primário 923 Patacas, os do ensino secundário geral 1 065 Patacas e ensino secundário complementar 1 303 em Patacas.

No período de Agosto de 2006 a Julho de 2007, as receitas e despesas totais dos centros de explicação foram 56 milhões e 42 milhões de Patacas, respectivamente.

白頁

Página vazia

Blank page

1. OVERVIEW

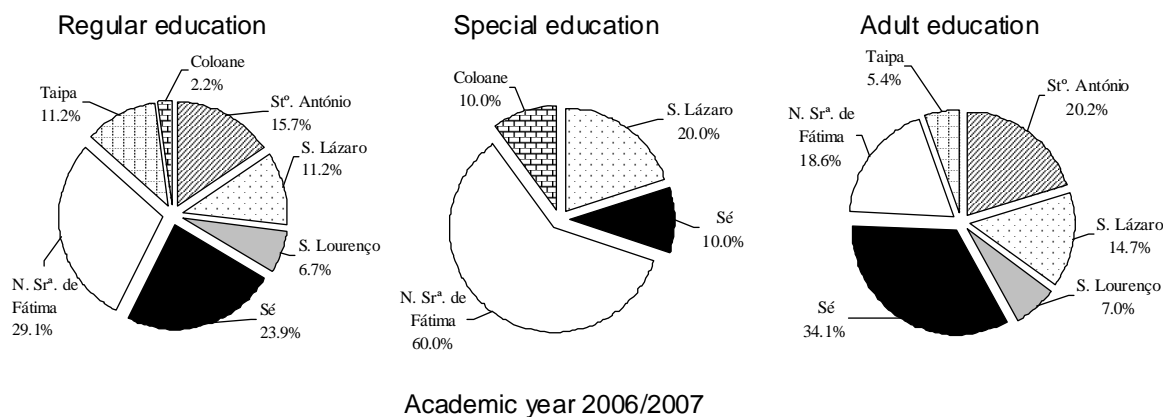
Results of the 2006/2007 Education Survey showed that a slight decrease was registered in the number of schools in pre-primary, primary, secondary or vocational-technical secondary education (non-tertiary education), marking the sixth consecutive year of decline in the number of students, yet the number of teachers rose.

In the academic year 2006/2007, there were 134 schools or institutions providing regular education in Macao, with 122 schools offering non-tertiary education and 12 institutions^a providing higher education recognized by the Government of Macao Special Administrative Region.

In addition, there were 10 schools offering special education (3 also provided pre-primary and primary education) and 129 establishments providing adult education; moreover, the survey also covered 151 private tutorial centres.

The majority of schools of regular education were located in the parish of N.Sr.^a de Fátima (29.1%), Sé (23.9%) and St.^o. António (15.7%). As regard special education, 60.0% of the schools were located in the parish of N.Sr.^a de Fátima, while the establishments offering adult education were mostly concentrated in the parish of Sé (34.1%).

Graph 1 – Distribution of schools / establishments by parish



Number of teachers engaging in regular education rose by 5.3% to 6 393, with 4 667 in non-tertiary education and 1 726 in higher education. Over 70% of the teachers in non-tertiary education were female, while male shared a larger proportion (69.4%) in higher education. Number of teachers engaging in special education and adult education was 100 and 1 494 respectively. Of the 750 tutors and tutorial assistants working at the private tutorial centres, 70.8% were female.

^a One of the institutions of higher education did not offer courses in the reference academic year.

A total of 1 345 administrative, technical and auxiliary staff were working in non-tertiary education, 1 233 in higher education, 186 in special education, 817 in adult education and 315 in private tutorial centres.

At the end of the academic year 2006/2007, total number of students in regular education decreased by 2.6% to 104 577, with 87 115 in non-tertiary education and 17 462 in higher education. The teacher/student ratio for regular education was 1 to 16.4. Students receiving special education totalled 492, with 119 350 enrolling in adult education; moreover, there were 4 887 students receiving auxiliary tutorial services at the private tutorial centres.

The enrolment rate was 92.1% for pre-primary education, 100.7% for primary education, 92.9% for secondary (including vocational-technical secondary) education and 33.9% for higher education. The class promotion rate for non-tertiary education was 88.6% and 24.4% for special education; the course completion rate for adult education was 77.9%.

During the academic year 2006/2007, a total of MOP120 million of study grants and loans was conceded by government departments, banks and foundations to 7 657 applicants. The average amount of grants per applicant in higher education and secondary education was MOP19 029 and MOP2 952 respectively.

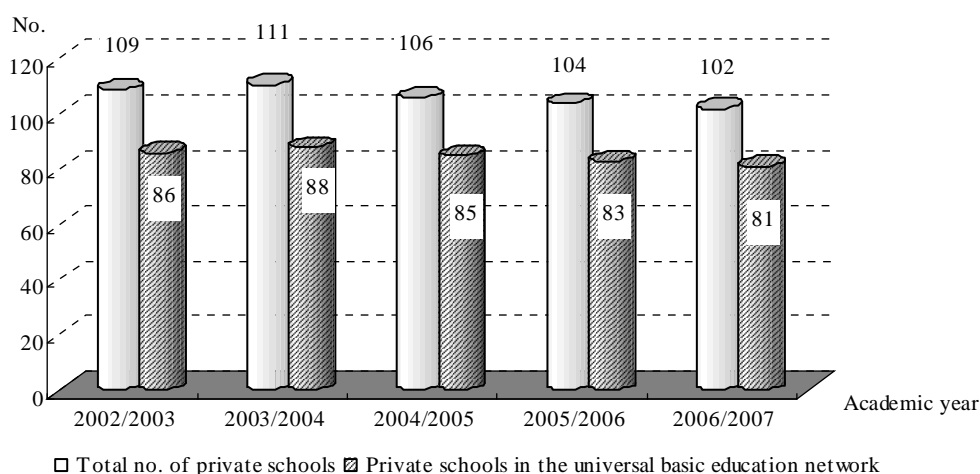
2. REGULAR EDUCATION

2.1 Pre-primary, Primary, Secondary, Vocational-technical Secondary Education (Non-tertiary Education)

Schools

In the academic year 2006/2007, there were 122 schools providing non-tertiary education in Macao, of which 102 were private schools, a decrease of 2 from a year earlier; number of public schools increased by 1 to 20. Since the implementation of the universal basic education by the government in the academic year 1995/1996, a total of 81 private schools had joined the network in the reference academic year.

Graph 2 – Private schools in the universal basic education network



49.2% of the schools in non-tertiary education offering pre-primary level, 62.3% offering primary level, 49.2% offering secondary level and 4.1% offering vocational-technical secondary level; 11.5%^b offering all three levels. In terms of the medium of instruction, 83.6% used Chinese as the main teaching language. Moreover, 91.0% were day schools.

Staff

In the academic year 2006/2007, number of teachers grew by 3.1% over the previous academic year to 4 667, with 91.1% were teaching at private schools. Analysed by level of instructions, 10.7% were teaching pre-primary level, 35.1% teaching primary level, 50.8% teaching secondary level and 3.3% teaching vocational-technical secondary level.

^b A school may offer different levels of education; therefore, sum of the total may be more than 100%.

Most of the teachers (73.4%) were female; the median age of the teachers was 33.6, with the majority (22.2%) aged 30 – 34 and 21.3% aged 25 – 29.

As regard the place of birth, 48.7% of the teachers were born in Macao and 38.9% in Mainland China. In terms of teaching experience, 36.8% had been teaching in Macao for less than 6 years and 28.5% for 15 years or more. With respect to educational attainment, 94.6% attained higher education, up by 0.3 percentage point compared with the previous academic year.

Number of administrative, technical and auxiliary staff rose by 10.6% year-on-year to 1 345 and 77.0% were female.

Students

The number of students in non-tertiary education has dropped constantly since the academic year 2001/2002; total number of students at the end of the academic year 2006/2007 was 87 115, down by 4.7% over the previous academic year; 51.4% of the students were male and 48.6% were female. The number of students attending pre-primary, primary and secondary education went down by 7.5%, 7.1% and 2.2% respectively.

Graph 3 – End-year balance of students

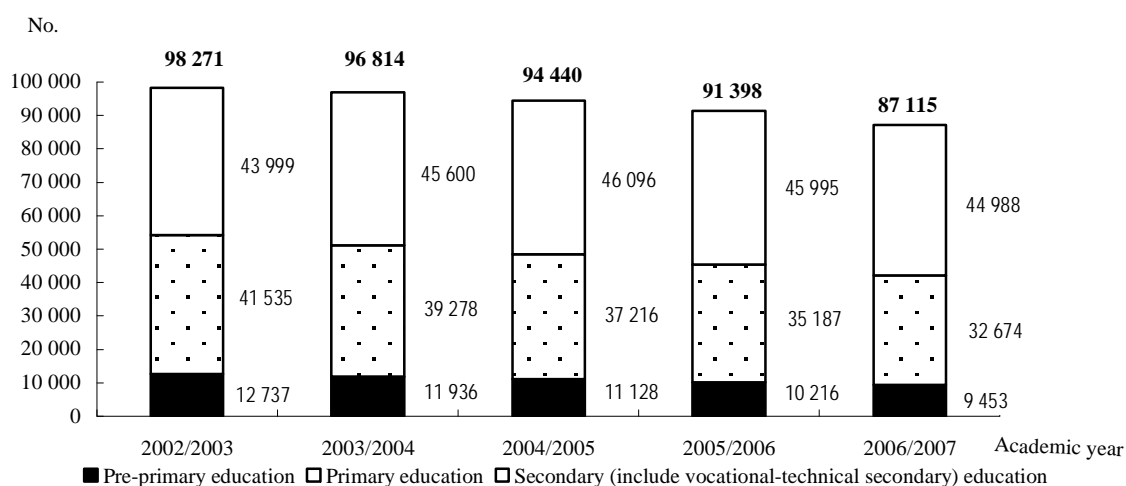


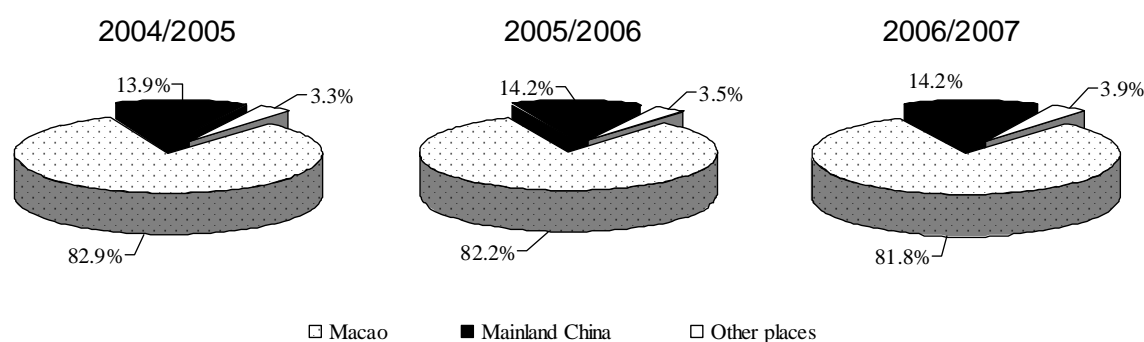
Table 1 - Principal indicators of students as at end of the academic year

Academic year / Level of education	2005/2006	2006/2007					
	No.	No.	(%)	Male (%)	Female (%)	Median age	Class promotion rate (%)
Total	91 398	87 115	100.0	51.4	48.6	12.4	88.6
Pre-primary education	10 216	9 453	10.9	51.3	48.7	4.2	99.2
Primary education	35 187	32 674	37.5	52.9	47.1	9.3	92.8
Secondary education	43 751	42 776	49.1	50.0	50.0	15.8	83.7
Vocational-technical secondary education	2 244	2 212	2.5	57.1	42.9	16.4	76.5

There were 94.9% of the students attending private schools, 81.8% were born in Macao and 14.2% in Mainland China.

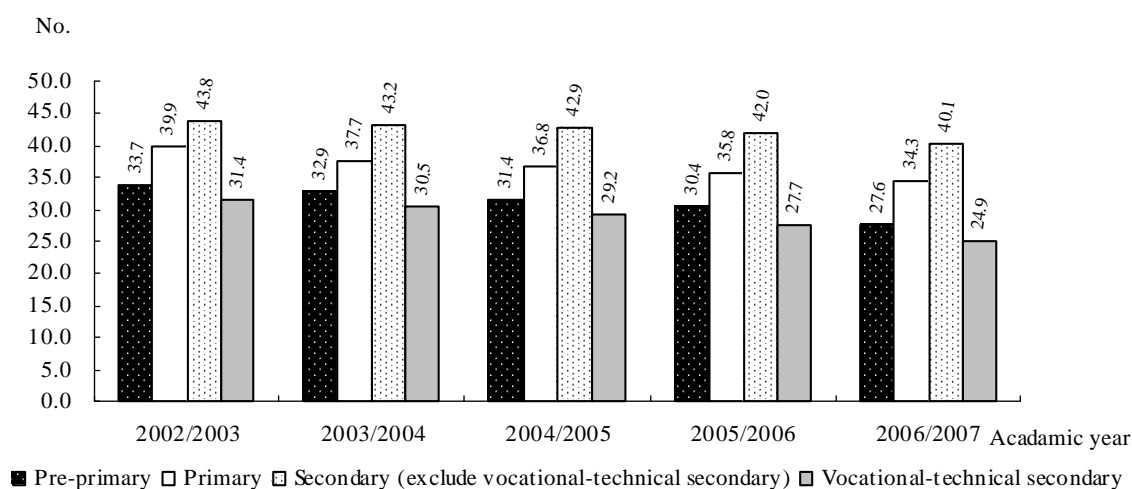
Graph 4 - Place of birth of students

Academic year:



The enrolment rate for pre-primary, primary and secondary (including vocational-technical secondary) education was 92.1%, 100.7% and 93.0% respectively. The average class size for pre-primary, primary, secondary and vocational-technical secondary education continued to shrink to 27.6, 34.3, 40.1 and 24.9 students respectively. In non-tertiary education, the end-year teacher/student ratio was 1 to 18.7.

Graph 5 - Average class size



In the reference academic year, number of student drop-outs rose by 5.8% year-on-year to 2 844. Student dropping out of secondary (including vocational-technical secondary) and primary education accounted for 79.9% and 15.2% of the total. The main reasons for the drop-out of primary students were “Leaving Macao” (21.7%) and “Transfer to other schools in Macao” (17.3%); the main reason for the drop-out of secondary students was “To work” (34.4%), down by 1.2 percentage points over the previous academic year. Starting from the academic year 2004/2005, “To work” had been becoming the main reason for the secondary students dropping out of school. On the other hand, 57.4% of the Form Six students were planning to advance to higher education in the academic year 2007/2008, down by 1.1 percentage points from a year earlier.

Finance

The average revenue and expenditure of the private schools amounted to MOP14.31 million and MOP11.56 million respectively. Total government subsidies granted to private schools amounted to MOP830 million in the academic year 2006/2007, corresponding to 58.1% of total revenue.

2.2 HIGHER EDUCATION

Institutions

In the academic year 2006/2007, information was collected from 12 institutions of higher education that were recognized by the Government of Macao SAR, of which 4 were public funded and 8 were private. A total of 5 882 computers were made available in the 11 institutions offering courses during the reference year and 43.3% were dedicated for teaching purposes.

Staff

In the academic year 2006/2007, number of teaching staff increased by 11.6% over the previous academic year to 1 726; 69.4% were male and 30.6% were female. Total number of administrative, technical and auxiliary staff was 1 233, up by 44.0%.

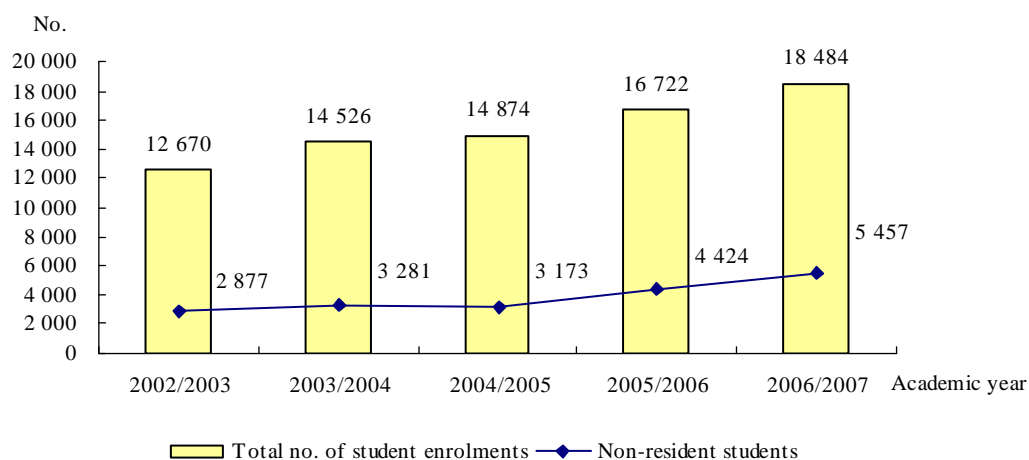
The majority (97.5%) of the teachers had higher education, 26.0% had major in *Business and administration* and 16.5% in *Humanities*. Analysed by status in employment, 43.3% were teaching full-time and 56.7% teaching part-time. Regarding the place of birth, 44.3% were born in Mainland China, 18.8% in Macao and 16.9% in Hong Kong SAR. The median age of the teachers was 42.8.

Students

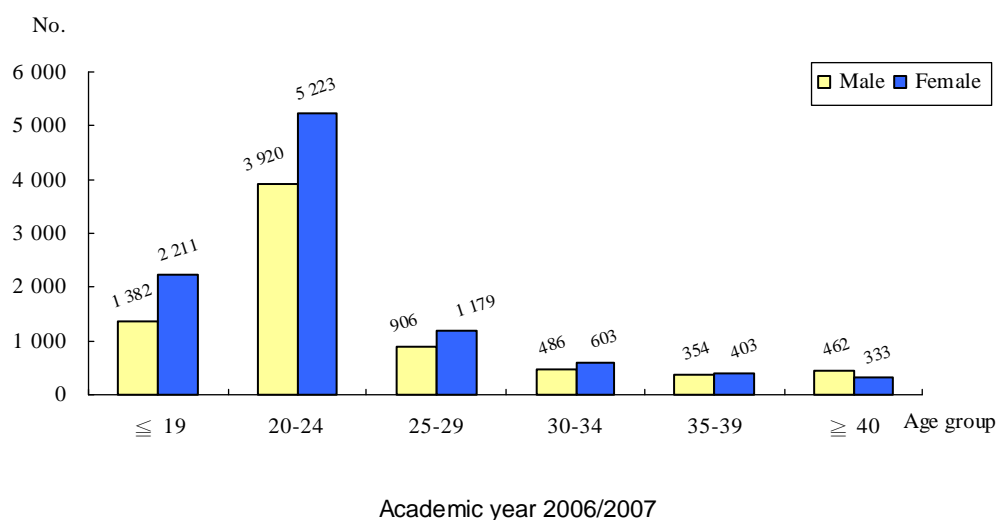
At the end of the academic year 2006/2007, number of students increased by 9.6% over the previous academic year to 17 462^c. The median age of students was 22.3 and most of them (52.4%) aged 20–24. The majority of the students (60.7%) were born in Macao. According to the identity document presented at enrolment, 70.5% were local students and 29.5% were non-resident students; the proportion of non-resident students went up by 3.0 percentage points year-on-year.

^c Refer to the number of students enrolling in courses with at least two-thirds of the classes were conducted in Macao.

Graph 6 – Student enrolments



Graph 7 – End-year balance of students by gender and age group



At the end of the academic year 2006/2007, 64.0% were studying for bachelor degree, 19.5% for associate degree/diploma and 12.9% for master degree. By type of courses, most of the students were attending courses in *Business and administration* and *Personal services* (including tourism, gaming, hotels, etc.). The number of students attending courses in *Personal services* and *Social and behavioural science* rose by 28.3% and 20.5% over the previous academic year.

Table 2 – End-year balance of students by field of study

Academic year Field of study	2005/2006		2006/2007		Percentage change (%)
	Nº	%	Nº	%	
Total	15 927	100.0	17 462	100.0	+9.6
Business and administration	6 418	40.3	7 088	40.6	+10.4
Personal services	2 368	14.9	3 037	17.4	+28.3
Humanities	1 344	8.4	1 427	8.2	+6.2
Law	1 279	8.0	1 274	7.3	-0.4
Health	1 016	6.4	1 021	5.8	+0.5
Teacher training and education science	790	5.0	812	4.7	+2.8
Social and behavioural science	533	3.3	642	3.7	+20.5
Computing / Information Technology	468	2.9	467	2.7	-0.2
Others	1 711	10.7	1 694	9.7	-1.0

In the reference academic year, number of graduates in higher education totalled 3 941 and 63.0% were female. By academic award conferred, 21.9% were awarded with associate degree/diploma, 63.5% with bachelor degree and 11.9% with master degree. In addition, 35.2% of the graduates had attended courses in *Business and administration*.

In the academic year 2006/2007, the enrolment rate for higher education was 33.9%; the end-year teacher/student ratio was 1 to 10.1, same as the previous academic year.

Finance

Total revenue and expenditure of the institutions of higher education for the academic year 2006/2007 amounted to MOP1.25 billion and MOP1.11 billion respectively. Government subsidies allocated to these institutions amounted to MOP630 million, representing 49.9% of the total revenue.

3. OTHER TYPES OF EDUCATION

3.1. SPECIAL EDUCATION

Schools

In the academic year 2006/2007, there were 10 schools offering special education (3 also provided regular education), of which 6 were private and 4 were public funded.

Staff

Number of teachers (100) was same as the previous year; 81.0% were female and 19.0% were male. The median age of the teachers was 37.2; 90.0% of the teachers had higher education.

Number of administrative, technical and auxiliary staff totalled 186 and 82.3% were female.

Students

Number of students in special education has kept dropping constantly since the academic year 2001/2002. At the end of 2006/2007, number of students decreased by 4.3% year-on-year to 492 and 64.6% were male; the median age of the students was 11.8; the teacher/student ratio was 1 to 4.9; the class promotion rate was 24.4%.

Table 3 – End-year balance of teachers and students

Academic year Gender	2005/2006		2006/2007		Percentage change
	No.	%	No.	%	%
Teachers	100	100.0	100	100.0	..
Male	17	17.0	19	19.0	+11.8
Female	83	83.0	81	81.0	-2.4
Students	514	100.0	492	100.0	-4.3
Male	326	63.4	318	64.6	-2.5
Female	188	36.6	174	35.4	-7.4

3.2. ADULT EDUCATION

Establishment

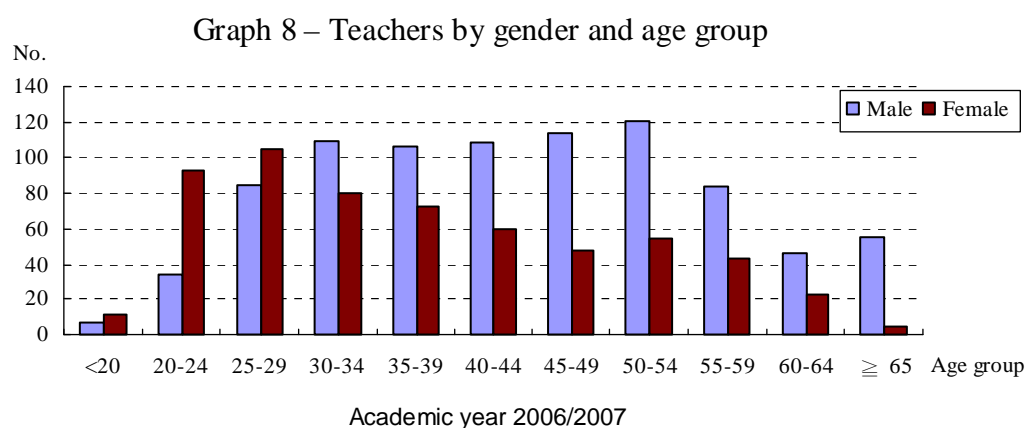
This survey covered 129 establishments offering adult education courses from September 2006 to August 2007, of which 108 establishments engaging mainly in educational activities. A total of 799 classrooms and 3 926 computers were available in these establishments; 63.6% of the computers were dedicated for teaching purposes.

Courses

In the reference academic year, these establishments together offered 1 752 courses, corresponding to 5 869 classes; 94.5% of the courses and 95.2% of the classes were organized by establishments engaging mainly in educational activities. Analysed by duration of courses, 73.6% lasted for less than 4 months and 6.2% for 1 year or above. Among those courses that were shorter than 4 months, 72.8% had an average duration of 30 hours or less. Most of the courses were in *Humanities*, and *Business and administration*, accounting for 27.2% and 19.1% respectively.

Staff

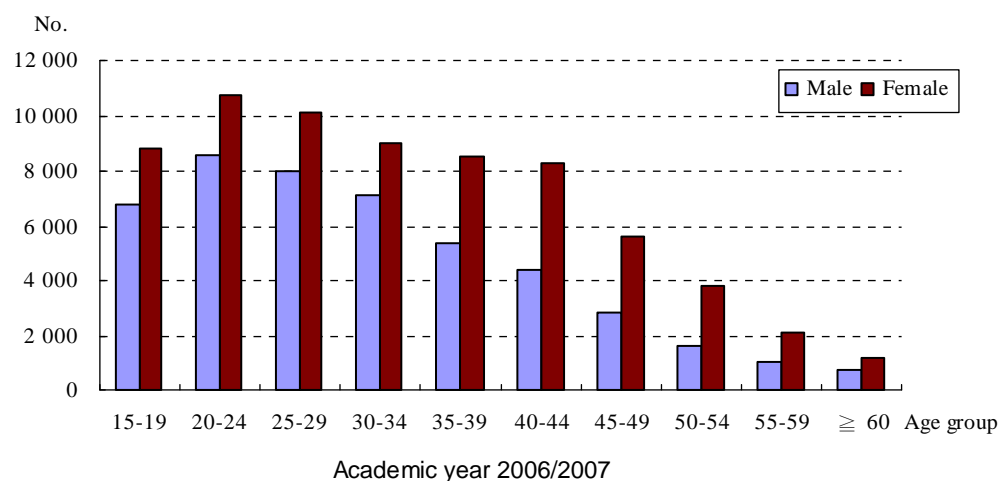
In the academic year 2006/2007, number of teachers engaging in adult education decreased by 13.5% over the previous academic year to 1 494 and 59.2% were male; moreover, 61.4% were teaching on a part-time basis. Total number of administrative, technical and auxiliary staff went up by 10.3% year-on-year to 817. With respect to educational attainment, 63.7% had higher education and 29.9% had major in *Humanities*. By type of course taught, 23.8% were teaching *Humanities* and 23.7% teaching *Arts*. The median age of the teachers was 40.3; in addition, 47.4% were born in Macao and 28.2% in Mainland China.



Students

In the academic year 2006/2007, number of students enrolling (aged 15 or above) in adult education increased by 15.3% year-on-year to 119 350 and 59.2% were female. The median age of the students was 30.8.

Graph 9 – Student enrolments by gender and age group



The majority (95.1%) of the students enrolled in courses with a duration shorter than 1 year. The more popular courses were *Transport services* (21.8%), *Business and administration* (19.7%) and *Humanities* (19.4%).

As a result of a 10% decrease in the number of teachers, the teacher/student ratio surged from 1:60 in 2005/2006 to 1:79.9 in the reference academic year.

4. Private Tutorial Centres Survey

Coverage

The Survey covered private tutorial centres that are either licensed by the Education and Youth Affairs Bureau (DSEJ) or have notified^d the Bureau of their activities, as well as those registered at the Finance Services Bureau regarding the provision of auxiliary tutorial services. Questionnaires were sent to 178 private tutorial centres and 151 valid questionnaires were returned.

Establishment

In terms of the number of students enrolled in private tutorial centres, most of the centres had 11 to 20 students accounting for 23.2% of the total, 20.5% had 10 or less students and 15.9% had more than 50 students.

Staff

According to the information provided by the 151 centres, there were 1 065 persons engaged in private tutorial centres in the academic year 2006/2007; the majority were female (73.8%) and 26.2% were male. Most of the staff were tutors and tutorial assistants, accounting for 52.3% and 18.1% of the total respectively.

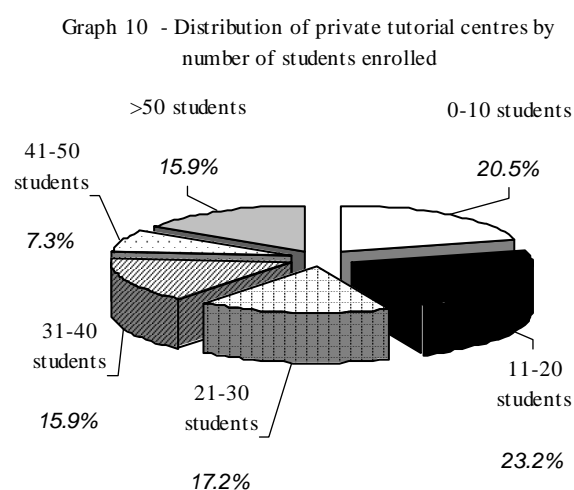


Table 4 - Number of staff by occupation and gender

Occupation	Total	%	M (%)	F (%)
Total	1 065	100.0	26.2	73.8
Tutors	557	52.3	29.6	70.4
Tutorial Assistants	193	18.1	28.0	72.0
Administrative staff	173	16.2	26.6	73.4
Sanitary staff	136	12.8	9.6	90.4
Others	6	0.6	16.7	83.3

^d Private tutorial centre providing auxiliary tutorial activities to more than 6 students simultaneously at one location or to over 20 students on the same day is required to obtain a licence from the Education and Youth Affairs Bureau (DSEJ); otherwise, the centre is required to notify DSEJ of the activity.

In terms of educational attainment of the 750 tutors/tutorial assistants, 32.4% had senior secondary/pre-university education and 28.7% had junior secondary education. Analysed by employment status, 74.5% of the tutors/tutorial assistants were working on a part-time basis and 66.5% were female; among the full-time tutors/tutorial assistants, 83.2% were female.

Table 5 - Tutors and tutorial assistants by educational attainment and employment status

Educational attainment	Employment status			
	Total	%	Full-time	Part-time
Total	750	100.0	25.5	74.5
Primary education	6	0.8	83.3	16.7
Junior secondary education	215	28.7	21.9	78.1
Form 5 education	143	19.1	21.0	79.0
Senior secondary / pre-university education	243	32.4	15.6	84.4
Diploma / Certificate on teaching	60	8.0	60.0	40.0
Bachelor Degree	72	9.6	45.8	54.2
Master / Doctor Degree	11	1.5	18.2	81.8

Students enrolled in private tutorial centres

In the academic year 2006/2007, there were 4 887 students receiving auxiliary tutorial services in these centres, 55.1% were male and 44.9% were female. Analyzed by age group of the students enrolled, 44.8% aged 6–10, 38.2% aged 11–15 and 13.4% aged 5 or below.

As regard the level of education, 35.7% were studying in primary 1 to 3, 32.7% in primary 4 to 6, 13.8% in pre-primary, 15.4% in junior secondary and 2.3% in senior secondary.

Finance

The average monthly tuition fee paid for tutorial services of pre-primary, primary, junior and senior secondary education was MOP861, MOP923, MOP1 065 and MOP1 303 respectively.

Total revenue and expenditure of the private tutorial centres during August 2006 and July 2007 amounted to MOP56 million and MOP42 million respectively.

一、統計方法

調查參考期

每年9月至翌年8月。

統計單位

正規教育中的學前、小學、中學、技術及職業教育，以及特殊教育，是按學校(包括分校、附屬學校)的不同所在地、日夜制、授課語言等識別標誌，把每一間教學場所作為一個統計單位，並稱之為學校。而高等教育是以每一教育機構為一個統計單位。至於成人教育及私立補充教學輔助中心則以每一教學場所為一個統計單位。

調查之回應：

2006/2007 學年之調查回應如下：

教育類別	觀察單位	有開辦課程	無開辦課程 / 不屬此統計範疇
正規教育	134	133	1
—學前、小學、中學、 技術及職業教育	122	122	-
—高等教育	12	11	1
成人教育	137	129	8
特殊教育	14	10	4
私立補充教學輔助中心	178	151	27
總數	463	423	40

二、詞彙註釋

註冊學生

指已在某一學校註冊之學生。

免費及普及基礎教育

包括小學教育預備班、小學、初中及高中教育。教育暨青年局確保公立學校及已加入免費教育網絡的私立學校實行免費教育。免費指免繳學費，但不包括學校對學生提供補充性服務而收取之費用，如報名、頒發證書等收費。

教育類別

—— 正規教育

指有系統的，且主要專為兒童及青少年開辦的，由學前教育至大學教育之正規教育課程。

正規教育課程必須符合下列三個條件：

- 課程最少為期一學年；
- 有規定入學的資格；
- 有考試或指定程序評核成績。

—— 特殊教育

指專為在精神、感官、身體、溝通等方面有特殊教育需要人士所開辦的課程。

—— 成人教育

指正規教育系統以外，為 15 歲或以上人士所開辦的各種有組織、有系統的學習活動。

就學率

就讀於某一程度所有年齡之學生人數，與應就讀於該程度的指定年齡之人口數目之比。學前教育的指定年齡為 3-5 歲，小學 6-11 歲，中學 12-17 歲，而高等教育為 18-22 歲。

升級率

升級率是升級/畢業學生人數與學年終學生人數之比。

私立補充教學輔助中心

包括補習中心、督課中心、自修室或其他具不同名稱但旨在課餘時間輔導及輔助私立或公立教育機構學生的學習，且屬私人實體之機構。

1. NOTA METODOLÓGICA

Período de referência

De Setembro de cada ano a Agosto do ano seguinte.

Unidade estatística

As unidades estatísticas observadas nos ensinos pré-escolar; no ensino primário; no ensino secundário; na educação técnica e profissional do ensino curricular e no ensino especial são **estabelecimentos de ensino** (incluem-se os que ministram em diferentes localizações, vários níveis de ensino, em simultâneo ou separadamente), segundo a sua localização, regime e língua veicular. Cada estabelecimento considera-se como uma unidade estatística, bem como cada estabelecimento de educação de adultos. Quanto ao ensino superior, uma **instituição de ensino** considera-se como uma unidade estatística.

Resposta ao inquérito

O resultado da inquirição do ano lectivo 2006/2007 é o seguinte:

Tipo de ensino	Nº de unidades observadas	Em funcionamento	Sem cursos/fora do âmbito desta inquirição
Ensino Curricular	134	133	1
- Ensino pré-escolar, ensino primário, ensino secundário, educação profissional	122	122	-
- Ensino superior	12	11	1
Educação de adultos	137	129	8
Ensino especial	14	10	4
Centros de apoio pedagógico complementar particular	178	151	27
Total	463	423	40

2. EXPLICAÇÃO DE TERMOS PRINCIPAIS

Aluno matriculado

Aquele que se encontra inscrito num estabelecimento de ensino.

Ensino básico, universal e gratuito

Compreende o ano preparatório para o ensino pré-primário, o ensino primário, o ensino secundário geral e pré-universitário. A escolaridade gratuita será assegurada pela Direção dos Serviços de Educação e Juventude em escolas oficiais e em escolas particulares subsidiadas. A gratuidade compreende a isenção do pagamento de propinas. Não são cobertos pela gratuidade os encargos com os serviços complementares (a matrícula e certificação, etc.) que as escolas facultam aos alunos.

Tipo de ensino

- Ensino curricular

É sistemático e destina-se a crianças e jovens, facultando a progressão desde o ensino pré-escolar à universidade. Há três condições a satisfazer no ensino curricular:

- ter uma duração mínima de um ano escolar;
- ter requisitos para a admissão;
- ter exame ou processo pré-estabelecido de avaliação e de classificação de nota.

- Ensino especial

Destina-se a alunos que têm necessidades especiais resultantes de: deficiências mentais; sensoriais; corporais; de comunicações, etc.

- Educação de adultos

Engloba as actividades académicas estruturadas, sistemáticas e programadas para indivíduos que não frequentam o sistema curricular e cuja idade é igual ou superior a **15 anos**.

Taxa de escolarização

Relação entre alunos que frequentam um nível específico e a população com a idade específica daquele nível. A idade específica para o nível pré-escolar é dos 3 até aos 5 anos, para o primário é dos 6 até aos 11 anos, para o secundário é dos 12 até aos 17 anos e para o superior é dos 18 até aos 22 anos.

Taxa de aprovação

A taxa de aprovação é a relação entre os alunos aprovados e os registados no final do ano lectivo.

Centros de apoio pedagógico complementar particular

Incluem-se as salas de explicações, os centros de explicações, as salas de estudo e outras instituições que prossigam objectivos semelhantes, embora tenham designações diferentes. Os centros são as instituições pertencentes a entidades particulares que se destinam a orientar e apoiar o estudo, em horário extra-escolar, de alunos de instituições educativas particulares ou oficiais.

白頁

Página vazia

Blank page

1. METHODOLOGY

Reference period

From September of each year to August of the following year.

Statistical unit

For pre-primary, primary, secondary and vocational-technical secondary in regular education, as well as special education, the statistical unit is the **school**. Schools are counted by location (branch and affiliated schools in different locations are counted independently), course system (day/evening) and medium of instruction. The statistical unit for higher education is the **institution**, whereas in adult education and private tutorial centres, the **educational establishment** is considered.

Survey response

Survey response of the Education Survey 2006/2007 is as follows:

Type of Education	Number of units observed	With courses offered	No courses offered or not applicable
Regular education	134	133	1
- Pre-primary, primary, secondary, vocational-technical secondary education	122	122	-
- Higher education	12	11	1
Adult education	137	129	8
Special education	14	10	4
Private tutorial centre	178	151	27
Total	463	423	40

2. GLOSSARY

Student enrolled

Students who enroll or register in a school/educational institution.

Universal, basic and free education

Covers the preparatory year for primary, primary and the lower secondary education. The Education and Youth Affairs Bureau is the government department that assures the implementation of free education in the public/government funded schools and government aided private schools. Free education means exemption from tuition fees, but excluding service charges on enrolment, issuance of certificates, etc.

Type of education

Regular education

Systematic education designed and intended for children and young people by which they may progress from pre-primary through universities. Three prerequisite conditions for regular education are :

- the course duration must be at least of one school year;
- defined requirements for admission;
- examinations or defined evaluation standards for assessing the performance/progression.

Special education

Designed and intended for students who have special needs due to mental, sensory, corporal and communication problems, etc.

Adult education

Refers to organized and systematic learning activities that are outside the regular education system and are designed for individuals aged 15 and above.

Enrolment rate

The ratio of the number of students studying in a specified educational level to the population of a specified age group. The specified age group for pre-primary is 3 to 5 years old, primary 6 to 11 years old, secondary 12 to 17 years old and higher education 18 to 22 years old.

Class promotion rate

Number of passed students or graduates expressed as a percentage of the number of students as at the end of the academic year.

Private tutorial centre

Private organizations that render guidance and assistance to students in their academic studies after the curricular hours, which include private tutorial classes, private tutorial centres, reading rooms and similar institutions.

符號註釋

-	絕對數值為零
..	不適用
r	更正資料
%	百分率
p	臨時性數字

SINAIS CONVENCIONAIS

-	Valor absoluto igual a zero
..	Não aplicável
r	Dado rectificado
%	Percentagem
M	Masculino
F	Feminino
MF	Masculino e feminino
Nº	Número
MOP	Pataca/Macau
p	Resultado provisório
RAEHK	Região Administrativa Especial de Hong Kong

SYMBOLS

-	Absolute value equals zero
..	Not applicable
r	Rectified data
%	Per cent
M	Male
F	Female
MF	Male and female
No.	Number
MOP	Macao Pataca
p	Provisional
SAR	Special Administrative Region

縮寫

SIGLAS

ABBREVIATIONS

PART.L.V.C.I. 以中/英文為主要教學語言之私立學校
Escolas particulares de ensino em língua veicular chinesa / inglesa
Private schools with Chinese or English as the medium of instruction

PART.L.V.P. 以葡文為主要教學語言之私立學校
Escolas particulares de ensino em língua veicular portuguesa
Private schools with Portuguese as the medium of instruction

有關調查方法及概念之詳細內容及說明載於本報告之附件內，請自行參閱。

Para mais pormenores sobre a nota metodológica e conceitos, consulte o relatório em anexo.

For details of methodology and concepts, please refer to the annex of this publication.

二零零六/二零零七學年 統計表

1. 總體結果

1.1	按堂區、教育機構類別及授課程度統計之學校數目	69
1.2	按授課程度統計之學校、男女在職員工及學生數目	73
1.3	主要教育指標	74
1.4	按教育程度及申請者就讀國家/地區統計之新發及續發的助學金	75
1.5	按教育程度及申請者就讀國家/地區統計之需償還及不需償還的助學金	76

2. 正規教育——學前、小學、中學教育

2.1	按主要授課語言、授課程度及免費教育網絡統計之學校數目	77
2.2	按授課程度、教育機構類別及制度統計之學校數目	79
2.3	按授課程度、教育機構類別、教師學歷及性別統計之教師數目	80
2.4	按授課程度、教育機構類別、免費教育網絡及性別統計之教師每週平均授課時數	82
2.5	按學校主要授課語言、授課程度及性別統計之教師數目	83
2.6	按出生地、授課程度及性別統計之教師數目	84
2.7	按歲組、教育機構類別、在澳教學年數及性別統計之教師數目	85
2.8	按授課程度、職任、在澳教學年數及性別統計之教師數目	87
2.9	按教育機構類別、授課程度及性別統計之在職行政、技術及助理員工數目	89
2.10	按免費教育網絡、教育程度及性別統計之註冊及學年終學生數目	90
2.11	按教育程度、制度、教育機構類別及性別統計之學年終學生數目	91
2.12	按教育機構類別及教育程度統計之班數及每班平均人數	92
2.13	按教育程度、級別及性別統計之學生概況	93
2.14	按學校主要授課語言、教育程度及性別統計之學生概況	95
2.15	按學校主要授課語言、教育程度及級別統計之學年終男女學生數目	97
2.16	按出生地、教育程度及性別統計之學年終學生數目	99
2.17	按離校原因、教育程度、級別及性別統計之離校學生數目	101
2.18	按性別、教育程度及歲組統計之離校學生及學年終學生數目	103
2.19	按教育機構類別統計之私立學校收入及支出	104

3. 正規教育——高等教育

3.1	按教育機構類別統計之機構數目、電腦設備、在職員工及學生概況	105
3.2	按出生地、歲組及性別統計之教師數目	106
3.3	按職任、歲組及性別統計之教師數目	107
3.4	按歲組、主修科目及性別統計之擁有高等學歷教師數目	108
3.5	按修讀學位、課程及性別統計之學生數目	110
3.6	按學位、歲組及性別統計學年終學生數目	115
3.7	按課程制度、課程及性別統計之學年終學生數目	116
3.8	按課程制度、歲組及性別統計之學年終學生數目	117
3.9	按出生地及性別統計之本地及外地註冊學生數目	118
3.10	收入及支出	119

4. 特殊教育

4.1	按辦學法人/自然人、教育機構類別及授課程度統計之學校數目	120
4.2	按教育機構類別、授課程度及性別統計之在職員工數目	121
4.3	按學歷、歲組及性別統計之教師數目	122
4.4	按教育程度及性別統計之學生數目及其概況	123
4.5	按教育程度、教育機構類別、歲組及性別統計之學年終學生數目	124

5. 成人教育

5.1	按教育機構類別及堂區統計之成人教育場所概況	125
5.2	按主要活動及教育機構類別統計之成人教育場所概況	127
5.3	按課程所需時間、課程分類及場所的主要活動統計之開辦課程及班次數目	128
5.4	按歲組、學歷、職任及性別統計之教師數目	131
5.5	按職任、性別、任職教育機構類別及教授科目統計之教師數目	133
5.6	按出生地、歲組及性別統計之教師數目	135
5.7	按歲組、主修科目及性別統計擁有高等學歷之教師數目	136
5.8	按教育機構類別、課程所需時間、課程分類及學生性別統計之註冊及完成課程之學生數目	138
5.9	按性別、歲組及場所的主要活動統計之註冊學生數目	140

6. 私立補充教學輔助中心

6.1	按職務及性別統計的工作人員數目	141
6.2	按最高完成學歷、職任形式及性別統計的導師及輔助教學人員數目	142
6.3	按歲組、就讀年級及性別統計的補習生數目	143

ANO LECTIVO DE 2006/2007

QUADROS

1. INFORMAÇÃO GLOBAL

1.1	Número de estabelecimentos, segundo as freguesias, por modalidade das instituições e níveis de ensino ministrado	69
1.2	Número de estabelecimentos, pessoal ao serviço e alunos, segundo o sexo, por níveis de ensino ministrado	73
1.3	Principais indicadores da educação	74
1.4	Bolsas de estudo concedidas e renovadas, por níveis de ensino e países/territórios de estudo	75
1.5	Bolsas de estudo reembolsáveis e não reembolsáveis, por níveis de ensino e países/territórios de estudo	76

2. ENSINO CURRICULAR

- ENSINO PRÉ-ESCOLAR, ENSINO PRIMÁRIO E ENSINO SECUNDÁRIO

2.1	Número de estabelecimentos, segundo a língua veicular, por níveis de ensino ministrado e rede escolar de ensino gratuito	77
2.2	Número de estabelecimentos, segundo os níveis de ensino ministrado, por modalidade das instituições e regime escolar	79
2.3	Número de docentes, segundo os níveis de ensino ministrado, por modalidade das instituições, habilitações académicas e sexo	80
2.4	Número médio de horas semanais leccionadas, segundo os níveis de ensino ministrado, por modalidade das instituições, rede escolar de ensino gratuito e sexo	82
2.5	Número de docentes, segundo a língua veicular do estabelecimento de ensino, por níveis de ensino ministrado e sexo	83
2.6	Número de docentes, segundo a naturalidade, por níveis de ensino ministrado e sexo	84
2.7	Número de docentes, segundo o grupo etário, por modalidade das instituições, tempo de serviço docente em Macau e sexo	85
2.8	Número de docentes, segundo os níveis de ensino ministrado, por regime de contratação, tempo de serviço docente em Macau e sexo	87
2.9	Número de pessoal administrativo, técnico e auxiliar ao serviço, segundo a modalidade das instituições, por níveis de ensino ministrado e sexo	89
2.10	Número de alunos, segundo a rede escolar de ensino gratuito, por níveis de ensino e sexo	90
2.11	Número de alunos no final do ano lectivo, segundo os níveis de ensino, por regime escolar, modalidade das instituições e sexo	91

2.12	Número de turmas e dimensão média da turma, segundo a modalidade das instituições, por níveis de ensino	92
2.13	Alunos, segundo o sexo, por níveis de ensino e anos de escolaridade	93
2.14	Alunos, segundo o sexo, por língua veicular do estabelecimento de ensino e níveis de ensino	95
2.15	Número de alunos no final do ano lectivo, segundo a língua veicular do estabelecimento de ensino e sexo, por níveis de ensino e anos de escolaridade	97
2.16	Número de alunos no final do ano lectivo, segundo a naturalidade, por níveis de ensino e sexo	99
2.17	Número de alunos que saíram da escola, segundo as causas da saída, por níveis de ensino, anos de escolaridade e sexo	101
2.18	Número de alunos que saíram da escola e no final do ano lectivo, segundo o sexo, por níveis de ensino e grupo etário	103
2.19	Receitas e despesas dos estabelecimentos particulares de ensino, segundo a modalidade das instituições	104

3. ENSINO CURRICULAR

- ENSINO SUPERIOR

3.1	Número de instituições, equipamentos informáticos, pessoal ao serviço e alunos, segundo a modalidade das instituições	105
3.2	Número de docentes, segundo a naturalidade, por grupo etário e sexo	106
3.3	Número de docentes, segundo o regime de contratação, por grupo etário e sexo	107
3.4	Número de docentes com habilitação académica superior, segundo o grupo etário, por área de ensino e sexo	108
3.5	Número de alunos, segundo o sexo, por grau de habilitação académica e cursos frequentados	110
3.6	Número de alunos no final do ano lectivo, segundo o grau de habilitação académica, por grupo etário e sexo	115
3.7	Número de alunos no final do ano lectivo, segundo o regime do curso, por cursos frequentados e sexo	116
3.8	Número de alunos no final do ano lectivo, segundo o regime do curso, por grupo etário e sexo	117
3.9	Número de alunos residentes e não residentes matriculados nas instituições, segundo a naturalidade e sexo	118
3.10	Receitas e despesas	119

4. ENSINO ESPECIAL

4.1	Número de estabelecimentos, segundo o organismo de tutela/pessoa singular, por modalidade das instituições e níveis de ensino ministrado	120
4.2	Número de pessoal ao serviço, segundo a modalidade das instituições, por níveis de ensino ministrado e sexo	121
4.3	Número de docentes, segundo as habilitações académicas, por grupo etário e sexo	122
4.4	Número de alunos, por níveis de ensino e sexo	123
4.5	Número de alunos no final do ano lectivo, segundo os níveis de ensino, por modalidade das instituições, grupo etário e sexo	124

5. EDUCAÇÃO DE ADULTOS

5.1	Dados informativos sobre os estabelecimentos de educação de adultos, por modalidade das instituições e freguesias	125
5.2	Dados informativos sobre os estabelecimentos de educação de adultos, por actividade principal e modalidade das instituições	127
5.3	Número de cursos e turmas realizados, segundo a duração do curso, por classificação dos cursos e actividade principal do estabelecimento	128
5.4	Número de docentes, segundo o grupo etário, por habilitações literárias, regime de contratação e sexo	131
5.5	Número de docentes, segundo o regime de contratação e sexo, por modalidade das instituições e das disciplinas ministradas	133
5.6	Número de docentes, segundo a naturalidade, por grupo etário e sexo	135
5.7	Número de docentes com habilitação académica superior, segundo o grupo etário, por área de ensino e sexo	136
5.8	Número de alunos inscritos e que concluíram o curso, segundo a modalidade das instituições, por duração do curso, classificação dos cursos e sexo	138
5.9	Número de alunos inscritos, segundo o sexo, por grupo etário e actividade principal do estabelecimento	140

6. CENTROS DE APOIO PEDAGÓGICO COMPLEMENTAR PARTICULAR

6.1	Número de pessoal ao serviço, segundo o profissão e sexo	141
6.2	Número de explicadores e assistentes, segundo o nível de escolaridade, regime do desempenho e sexo	142
6.3	Número de estudantes, segundo grau de escolaridade, por sexo e grupo etário	143

ACADEMIC YEAR 2006/2007

TABLES

1. GLOBAL RESULTS

1.1	Number of schools by parish, type of institutions and level of instruction	69
1.2	Number of schools, staff and students by gender and level of instruction	73
1.3	Principal indicators of education	74
1.4	New and extended student grants by level of education and country / territory of study	75
1.5	Reimbursable and non-reimbursable student grants by level of education and country / territory of study	76

2. REGULAR EDUCATION

- PRE-PRIMARY, PRIMARY AND SECONDARY EDUCATION

2.1	Number of schools by medium of instruction, level of instruction and basic education network	77
2.2	Number of schools by level of instruction, type of institutions and system of school	79
2.3	Number of teachers by gender, level of instruction, type of institutions and educational attainment	80
2.4	Number of average weekly instruction hours of teachers by gender, level of instruction, type of institutions and basic education network	82
2.5	Number of teachers by gender, medium of instruction of school and level of instruction	83
2.6	Number of teachers by gender, place of birth and level of instruction	84
2.7	Number of teachers by gender, age group, type of institutions and years of teaching experience in Macao	85
2.8	Number of teachers by gender, level of instruction, employment status and years of teaching experience in Macao	87
2.9	Number of administrative, technical and auxiliary staff by gender, type of institutions and level of instruction	89
2.10	Number of students enrolled and as at end of the academic year by gender, basic education network and level of education	90
2.11	Number of students as at end of the academic year by gender, level of education, system of school and type of institutions	91

2.12	Number of classes and average class size by type of institutions and level of education	92
2.13	Students by gender, level of education and grade	93
2.14	Students by gender, medium of instruction of school and level of education	95
2.15	Number of students as at end of the academic year by gender, medium of instruction of school, level of education and grade	97
2.16	Number of students as at end of the academic year by gender, place of birth and level of education	99
2.17	Number of drop-out students by gender, reason of drop-out, level of education and grade	101
2.18	Number of drop-outs and students as at end of the academic year by gender, age group and level of education	103
2.19	Revenue and expenditure of private schools by type of institutions	104

3. REGULAR EDUCATION - HIGHER EDUCATION

3.1	Number of institutions, facilities, staff, students by type of institutions	105
3.2	Number of teachers by gender, age group and place of birth	106
3.3	Number of teachers by gender, age group and employment status	107
3.4	Number of teachers with higher education qualifications by gender, age group and field of study	108
3.5	Number of students by gender, academic award conferred and category of academic programmes	110
3.6	Number of students as at end of the academic year by gender, age group and academic award conferred	115
3.7	Number of students as at end of the academic year by gender, system of school and category of academic programmes	116
3.8	Number of students as at end of the academic year by gender, age group and system of school	117
3.9	Number of resident and non-resident students enrolled by gender and place of birth	118
3.10	Revenue and expenditure	119

4. SPECIAL EDUCATION

4.1	Number of schools by supervisory body/individual, type of institutions and level of education	120
4.2	Number of staff by gender, type of institutions and level of instruction	121
4.3	Number of teachers by gender, age group and educational attainment	122
4.4	Number of students by gender and level of education	123
4.5	Number of students as at end of the academic year by gender, age group, level of education and type of institutions	124

5. ADULT EDUCATION

5.1	General information of establishments providing adult education by parish and type of institutions	125
5.2	General information of establishments providing adult education by principal activity and type of institutions	127
5.3	Number of courses and classes by course duration, course classification and principal activity of establishment	128
5.4	Number of teachers by gender, age group, educational attainment and employment status	131
5.5	Number of teachers by gender, employment status, type of institutions and type of courses taught	133
5.6	Number of teachers by gender, age group and place of birth	135
5.7	Number of teachers with higher education qualifications by gender, age group and field of study	136
5.8	Number of students enrolled and completed by gender, type of institutions, course duration and course classification	138
5.9	Number of students enrolled by gender, age group and principal activity of establishment	140

6. PRIVATE TUTORIAL CENTRES

6.1	Number of staff by profession and gender	141
6.2	Number of tutors and tutorial assistants by educational attainment, employment status and gender	142
6.3	Number of students by level of education, age group and gender	143

白頁

Página vazia

Blank page

1.1 按堂區、教育機構類別及授課程度統計之學校^a數目

NÚMERO DE ESTABELECIMENTOS^a, SEGUNDO AS FREGUESIAS, POR MODALIDADE DAS INSTITUIÇÕES E NÍVEIS DE ENSINO MINISTRADO
NUMBER OF SCHOOLS^a BY PARISH, TYPE OF INSTITUTIONS AND LEVEL OF INSTRUCTION

2006/2007

1/4

教育機構類別/授課程度 Modalidade das instituições / níveis de ensino ministrado Type of institutions / level of instruction	總數 ^a Total ^a	坐落堂區 Freguesias Parish								
		澳門半島 Península de Macau Macao Peninsula						離島 Ilhas Islands		
		小計 Subtotal	聖安多尼堂 St.º António	望德堂 S. Lázaro	風順堂 S. Lourenço	大堂 Sé	花地瑪堂 N. Sr.ª de Fátima	小計 Subtotal	氹仔 Taipa	路環 Coloane
1	2	3	4	5	6	7	8	9	10	11
正規教育 ^b Ensino curricular ^b Regular education ^b	134	116	21	15	9	32	39	18	15	3
非高等教育 Ensino não superior Non-tertiary education	122	107	20	14	9	26	38	15	13	2
學前 Ensino pré-escolar Pre-primary education	13	12	3	1	-	4	4	1	1	-
學前及小學 Ensino pré-escolar e primário Pre-primary and primary education	32	29	6	3	4	4	12	3	3	-
學前及中學 Ensino pré-escolar e secundário Pre-primary and secondary education	1	1	-	-	-	-	1	-	-	-
學前、小學及中學 Ensino pré-escolar, primário e secundário Pre-primary, primary and secondary education	14	10	2	1	1	2	4	4	4	-
小學 Ensino primário Primary education	12	12	2	1	2	4	3	-	-	-
小學及中學 Ensino primário e secundário Primary and secondary education	18	15	4	1	1	6	3	3	1	2
中學 Ensino secundário Secondary education	27	24	3	7	1	5	8	3	3	-
職業技術中學 Ensino secundário profissional Vocational-technical secondary education	5	4	-	-	-	1	3	1	1	-
高等教育 Ensino superior Higher education	12	9	1	1	-	6	1	3	2	1
特殊教育 ^b Ensino especial ^b Special education ^b	10	9	-	2	-	1	6	1	-	1
學前、小學及中學 Ensino pré-escolar, primário e secundário Pre-primary, primary and secondary education	1	1	-	-	-	1	-	-	-	-
小學 Ensino primário Primary education	1	1	-	-	-	-	1	-	-	-

1.1 按堂區、教育機構類別及授課程度統計之學校^a數目

NÚMERO DE ESTABELECIMENTOS^a, SEGUNDO AS FREGUESIAS, POR MODALIDADE DAS INSTITUIÇÕES E NÍVEIS DE ENSINO MINISTRADO
NUMBER OF SCHOOLS^a BY PARISH, TYPE OF INSTITUTIONS AND LEVEL OF INSTRUCTION

2006/2007

2/4

教育機構類別/授課程度 Modalidade das instituições / níveis de ensino ministrado Type of institutions / level of instruction	總數 ^a Total ^a	坐落堂區 Freguesias Parish								
		澳門半島 Península de Macau Macao Peninsula						離島 Ilhas Islands		
		小計 Subtotal	聖安多尼堂 St.º António	望德堂 S. Lázaro	風順堂 S. Lourenço	大堂 Sé	花地瑪堂 N. Sr.ª de Fátima	小計 Subtotal	氹仔 Taipa	路環 Coloane
1	2	3	4	5	6	7	8	9	10	11
特殊班 Ensino especial Special class	8	7	-	2	-	-	5	1	-	1
成人教育 Educação de adultos Adult education	129	122	26	19	9	44	24	7	7	-
私立補充教學輔助中心 Centros de apoio pedagógico complementar particular Private tutorial centres	151	-	-	-	-	-	-	-	-	-
公立 Oficial Public / Government funded										
正規教育 ^b Ensino curricular ^b Regular education ^b	24	20	-	8	-	2	10	4	3	1
非高等教育 Ensino não superior Non-tertiary education	20	18	-	8	-	1	9	2	2	-
學前 Ensino pré-escolar Pre-primary education	2	2	-	-	-	-	2	-	-	-
學前及小學 Ensino pré-escolar e primário Pre-primary and primary education	5	4	-	2	-	-	2	1	1	-
小學 Ensino primário Primary education	3	3	-	1	-	-	2	-	-	-
中學 Ensino secundário Secondary education	7	6	-	5	-	-	1	1	1	-
職業技術中學 Ensino secundário profissional Vocational-technical secondary education	3	3	-	-	-	1	2	-	-	-
高等教育 Ensino superior Higher education	4	2	-	-	-	1	1	2	1	1
特殊教育 ^b Ensino especial ^b Special education ^b	4	3	-	1	-	-	2	1	-	1
特殊班 Ensino especial Special class	4	3	-	1	-	-	2	1	-	1
成人教育 Educação de adultos Adult education	17	15	-	3	1	7	4	2	2	-

1.1 按堂區、教育機構類別及授課程度統計之學校數目

NÚMERO DE ESTABELECIMENTOS^a, SEGUNDO AS FREGUESIAS, POR MODALIDADE DAS INSTITUIÇÕES E NÍVEIS DE ENSINO MINISTRADO
NUMBER OF SCHOOLS^a BY PARISH, TYPE OF INSTITUTIONS AND LEVEL OF INSTRUCTION

2006/2007

3/4

教育機構類別/授課程度 Modalidade das instituições / níveis de ensino ministrado Type of institutions / level of instruction	總數 ^a Total ^a	坐落堂區 Freguesias Parish									
		澳門半島 Península de Macau Macao Peninsula						離島 Ilhas Islands			
		小計 Subtotal	聖安多尼堂 St ^o .António	望德堂 S.Lázaro	風順堂 S.Lourenço	大堂 Sé	花地瑪堂 N.Sr ^a .de Fátima	小計 Subtotal	氹仔 Taipa	路環 Coloane	
1	2	3	4	5	6	7	8	9	10	11	
私立中英文 Part. L.V.C.I. Private - English and Chinese											
正規教育 ^b Ensino curricular ^b Regular education ^b	108	94	21	6	9	29	29	14	12	2	
非高等教育 Ensino não superior Non-tertiary education	100	87	20	2	9	24	29	13	11	2	
學前 Ensino pré-escolar Pre-primary education	10	9	3	-	-	4	2	1	1	-	
學前及小學 Ensino pré-escolar e primário Pre-primary and primary education	27	25	6	1	4	4	10	2	2	-	
學前及中學 Ensino pré-escolar e secundário Pre-primary and secondary education	1	1	-	-	-	-	1	-	-	-	
學前、小學及中學 Ensino pré-escolar, primário e secundário Pre-primary, primary and secondary education	14	10	2	1	1	2	4	4	4	-	
小學 Ensino primário Primary education	9	9	2	-	2	4	1	-	-	-	
小學及中學 Ensino primário e secundário Primary and secondary education	17	14	4	1	1	5	3	3	1	2	
中學 Ensino secundário Secondary education	20	18	3	2	1	5	7	2	2	-	
職業技術中學 Ensino secundário profissional Vocational-technical secondary education	2	1	-	-	-	-	1	1	1	-	
高等教育 Ensino superior Higher education	8	7	1	1	-	5	-	1	1	-	
特殊教育 ^b Ensino especial ^b Special education ^b	6	6	-	1	-	1	4	-	-	-	
學前、小學及中學 Ensino pré-escolar, primário e secundário Pre-primary, primary and secondary education	1	1	-	-	-	1	-	-	-	-	

1.1 按堂區、教育機構類別及授課程度統計之學校^a數目

NÚMERO DE ESTABELECIMENTOS^a, SEGUNDO AS FREGUESIAS, POR MODALIDADE DAS INSTITUIÇÕES E NÍVEIS DE ENSINO MINISTRADO
NUMBER OF SCHOOLS^a BY PARISH, TYPE OF INSTITUTIONS AND LEVEL OF INSTRUCTION

2006/2007

4/4

教育機構類別/授課程度 Modalidade das instituições / níveis de ensino ministrado Type of institutions / level of instruction	總數 ^a Total ^a	坐落堂區 Freguesias Parish								
		澳門半島 Península de Macau Macao Peninsula						離島 Ilhas Islands		
		小計 Subtotal	聖安多尼堂 St.º António	望德堂 S. Lázaro	風順堂 S. Lourenço	大堂 Sé	花地瑪堂 N. Sr.ª de Fátima	小計 Subtotal	氹仔 Taipa	路環 Coloane
1	2	3	4	5	6	7	8	9	10	11
小學 Ensino primário Primary education	1	1	-	-	-	-	1	-	-	-
特殊班 Ensino especial Special class	4	4	-	1	-	-	3	-	-	-
成人教育 Educação de adultos Adult education	112	107	26	16	8	37	20	5	5	-
私立補充教學輔助中心 Centros de apoio pedagógico complementar particular Private tutorial centres	151	-	-	-	-	-	-	-	-	-
私立葡文 Part. L.V.P. Private - Portuguese										
正規教育 ^b Ensino curricular ^b Regular education ^b	2	2	-	1	-	1	-	-	-	-
非高等教育 Ensino não superior Non-tertiary education	2	2	-	1	-	1	-	-	-	-
學前 Ensino pré-escolar Pre-primary education	1	1	-	1	-	-	-	-	-	-
小學及中學 Ensino primário e secundário Primary and secondary education	1	1	-	-	-	1	-	-	-	-

^a 高等教育之統計單位為機構，而其他的則以學校 / 場所計算。

Dados apurados por estabelecimento. No âmbito do ensino superior, a instituição de ensino é a unidade de observação.
Statistical unit used in higher education is the institution whereas that in others is the school / establishment.

^b 包括有提供特殊班的學校。

Incluem-se aqueles estabelecimentos que têm turmas do ensino especial.
Including schools that provide special classes.

1.2 按授課程度統計之學校、男女在職員工及學生數目

NÚMERO DE ESTABELECIMENTOS, PESSOAL AO SERVIÇO E ALUNOS, SEGUNDO O SEXO, POR NÍVEIS DE ENSINO MINISTRADO
NUMBER OF SCHOOLS, STAFF AND STUDENTS BY GENDER AND LEVEL OF INSTRUCTION

2006/2007

授課程度 Níveis de ensino ministrado Level of instruction	在職員工及學生性別 Sexo de pessoal ao serviço e de alunos Gender of staff and students		在職員工 Pessoal ao serviço Staff		學生 Alunos Students				學校 ^a Estabelecimento de ensino ^a Schools ^a
			教師 Docentes Teachers	行政、技術及助理員工 Pessoal adm., técnico e auxiliar ao serviço Administrative, technical and auxiliary staff	註冊學生 Alunos inscritos Students enrolled	離校學生 Alunos saídos Drop-out students	學年終學生 Alunos no final do ano lectivo Students as at end of the academic year	升級或畢業或完成課程學生 Alunos passaram / com curso completo / finalista Students passed / grade completed	
1	2	3	4	5	6	7	8	9	
正規教育（按場所計） Ensino curricular (apurados por estabelecimento) Regular education (by school)	男女 MF	6 393	2 578	108 143	3 866	104 577	81 152	134	
	男 M	2 440	894	54 298	2 155	52 316	40 001		
	女 F	3 953	1 684	53 845	1 711	52 261	41 151		
非高等教育 Ensino não superior Non-tertiary education	男女 MF	4 667	1 345	89 659	2 844	87 115	77 211	122	
	男 M	1 242	309	46 283	1 650	44 806	38 541		
	女 F	3 425	1 036	43 376	1 194	42 309	38 670		
學前 Ensino pré-escolar Pre-primary education	男女 MF	498	-	9 539	138	9 453	9 382	60	
	男 M	4	-	4 895	68	4 850	4 808		
	女 F	494	-	4 644	70	4 603	4 574		
小學 Ensino primário Primary education	男女 MF	1 640	-	33 020	433	32 674	30 328	76	
	男 M	208	-	17 505	277	17 290	15 726		
	女 F	1 432	-	15 515	156	15 384	14 602		
中學 Ensino secundário Secondary education	男女 MF	2 373	-	44 679	2 047	42 776	35 808	60	
	男 M	972	-	22 488	1 164	21 403	17 093		
	女 F	1 401	-	22 191	883	21 373	18 715		
職業技術中學 Ensino secundário profissional Vocational-technical secondary education	男女 MF	156	-	2 421	226	2 212	1 693	5	
	男 M	58	-	1 395	141	1 263	914		
	女 F	98	-	1 026	85	949	779		
高等 Ensino superior Higher education	男女 MF	1 726	1 233	18 484	1 022	17 462	3 941	12	
	男 M	1 198	585	8 015	505	7 510	1 460		
	女 F	528	648	10 469	517	9 952	2 481		
特殊教育（按場所計） Ensino especial (apurados por estabelecimento) Special education (by school)	男女 MF	100	186	507	21	492	120	10	
	男 M	19	33	323	10	318	78		
	女 F	81	153	184	11	174	42		
學前 Ensino pré-escolar Pre-primary education	男女 MF	5	-	22	-	22	8	1	
	男 M	-	-	14	-	14	5		
	女 F	5	-	8	-	8	3		
小學 Ensino primário Primary education	男女 MF	19	-	83	7	80	43	2	
	男 M	10	-	49	5	47	25		
	女 F	9	-	34	2	33	18		
中學 Ensino secundário Secondary education	男女 MF	10	-	38	-	38	3	1	
	男 M	3	-	25	-	25	1		
	女 F	7	-	13	-	13	2		
特殊班 Ensino especial Special class	男女 MF	66	-	364	14	352	66	8	
	男 M	6	-	235	5	232	47		
	女 F	60	-	129	9	120	19		
成人教育 Educação de adultos Adult education	男女 MF	1 494	817	119 350	26 328	-	93 022	129	
	男 M	884	268	48 737	9 204	-	39 533		
	女 F	610	549	70 613	17 124	-	53 489		
私立補充教學輔助中心 Centros de apoio pedagógico complementar particular Private tutorial centres	男女 MF	750	315	-	-	4 887	-	151	
	男 M	219	60	-	-	2 691	-		
	女 F	531	255	-	-	2 196	-		

^a 由於在同一地點提供多種教育程度的學校會被多次計算，因此，按教育程度統計之學校數目，其合計不等於總數。

As somas das parcelas dos números de estabelecimentos por níveis de ensino ministrado não correspondem aos seus respectivos totais, porque os estabelecimentos são contados tantas vezes quantos os diferentes níveis de ensino que ministram num mesmo local.

The subtotals of schools counted by level of instruction do not correspond to their grand totals because schools providing different instruction levels at the same location are counted more than once.

1.3 主要教育指標

PRINCIPAIS INDICADORES DA EDUCAÇÃO
PRINCIPAL INDICATORS OF EDUCATION

指標 Indicadores Indicators		性別 Sexo Gender	2005/2006學年 Ano lectivo 2005/2006 Academic year 2005/2006	2006/2007學年 Ano lectivo 2006/2007 Academic year 2006/2007
1		2	3	4
就學率 (%)	學前 (3-5 歲)	男女 MF	95.6	92.1
Taxa de escolarização (%)	Ensino pré-escolar (3-5 anos)	男 M	96.2	91.7
Enrolment rate (%)	Pre-primary education (3-5 years old)	女 F	95.0	92.5
	小學 (6-11 歲)	男女 MF	101.6	100.7
	Ensino primário (6-11 anos)	男 M	102.9	102.4
	Primary education (6-11 years old)	女 F	100.2	98.9
	中學 (12-17 歲)	男女 MF	92.2	92.9
	Ensino secundário (12-17 anos)	男 M	90.2	91.6
	Secondary education (12-17 years old)	女 F	94.2	94.4
	高等教育 (18-22 歲)	男女 MF	34.0	33.9
	Ensino superior (18-22 anos)	男 M	30.1	29.9
	Higher education (18-22 years old)	女 F	37.8	37.8
教師與學生數目之比	正規教育		17.7	16.4
Nº de alunos por professor	Ensino curricular			
Teacher / Student ratio	Regular education			
	學前		22.8	19.0
	Pré-escolar			
	Pre-primary education			
	小學		21.6	19.9
	Primário			
	Primary education			
	中學		19.0	18.0
	Secundário			
	Secondary education			
	職業技術中學		16.1	14.2
	Secundário técnico-profissional			
	Vocational-technical secondary education			
	高等		10.3	10.1
	Superior			
	Higher education			
	特殊教育		5.1	4.9
	Ensino especial			
	Special education			
	成人教育		60.0	79.9
	Educação de adultos			
	Adult education			
升級率 (%)	正規教育 (學前、小學、中學及職業技術中學)		88.7	88.6
Taxa de aprovação (%)	Ensino curricular (pré-escolar, primário, secundário e secundário profissional)			
Promotion rate (%)	Regular education (pre-primary, primary, secondary and vocational-technical secondary education)			
	學前		98.4	99.2
	Pré-escolar			
	Pre-primary education			
	小學		92.5	92.8
	Primário			
	Primary education			
	中學		83.6	83.7
	Secundário			
	Secondary education			
	職業技術中學		85.2	76.5
	Secundário técnico-profissional			
	Vocational-technical secondary education			
	特殊教育		37.4	24.4
	Ensino especial			
	Special education			
	成人教育 (完成率)		79.1	77.9
	Educação de adultos (Taxa de conclusão)			
	Adult education (Completion rate)			

註：正規及特殊教育學生數目以學年終人數計算，成人教育則以註冊學生人數計算。

Nota: Nos ensinos curricular e especial, os alunos referidos são apurados no final do ano lectivo, enquanto que os referidos na educação de adultos são os alunos inscritos.

Note: Number of students in regular and special education refers to the number of students as at the end of the academic year; for adult education, it refers to the number of students enrolled.

1.4 按教育程度及申請者就讀國家/地區統計之新發及續發的助學金

BOLSAS DE ESTUDO CONCEDIDAS E RENOVADAS, POR NÍVEIS DE ENSINO E PAÍSES / TERRITÓRIOS DE ESTUDO
NEW AND EXTENDED STUDENT GRANTS BY LEVEL OF EDUCATION AND COUNTRY / TERRITORY OF STUDY

2006/2007

教育程度/國家或地區 Níveis de ensino / países ou territórios de estudo Level of education / country or territory of study	總數 Total		續發 Renovadas Extended grants		新發 Concedidas New grants	
	宗數 Nº No.	金額 (澳門元) Valor (em Patacas) Value (MOP)	宗數 Nº No.	金額 (澳門元) Valor (em Patacas) Value (MOP)	宗數 Nº No.	金額 (澳門元) Valor (em Patacas) Value (MOP)
1	2	3	4	5	6	7
總數 Total	7 657	123 578 212	3 480	70 729 622	4 177	52 848 590
中學 Ensino secundário Secondary education	856	2 526 812	1	16 560	855	2 510 252
澳門 Macau Macao	827	1 870 152	1	16 560	826	1 853 592
中國大陸 China Continental Mainland China	7	96 600	-	-	7	96 600
台灣地區 Região de Taiwan Taiwan region	17	444 360	-	-	17	444 360
其他 Outros Others	5	115 700	-	-	5	115 700
高等 Ensino superior Higher education	6 259	119 102 731	3 463	70 112 150	2 796	48 990 581
澳門 Macau Macao	4 418	82 409 419	2 199	45 370 928	2 219	37 038 491
中國大陸 China Continental Mainland China	987	13 283 184	680	8 963 994	307	4 319 190
葡萄牙 Portugal	89	3 900 078	58	2 580 478	31	1 319 600
台灣地區 Região de Taiwan Taiwan region	661	16 818 100	471	11 903 910	190	4 914 190
其他 Outros Others	104	2 691 950	55	1 292 840	49	1 399 110
其他 Outros Others	542	1 948 669	16	600 912	526	1 347 757
澳門 Macau Macao	512	570 093	-	-	512	570 093
葡萄牙 Portugal	30	1 378 576	16	600 912	14	777 664

1.5 按教育程度及申請者就讀國家/地區統計之需償還及不需償還的助學金

BOLSAS DE ESTUDO REEMBOLSÁVEIS E NÃO REEMBOLSÁVEIS, POR NÍVEIS DE ENSINO E PAÍSES / TERRITÓRIOS DE ESTUDO

REIMBURSABLE AND NON-REIMBURSABLE STUDENT GRANTS BY LEVEL OF EDUCATION AND COUNTRY / TERRITORY OF STUDY

2006/2007

教育程度/國家或地區 Níveis de ensino / países ou territórios de estudo Level of education / country or territory of study	總數 Total		需償還 Bolsas reembolsáveis Reimbursable grants		不需償還 Bolsas não reembolsáveis Non-reimbursable grants	
	宗數 Nº No.	金額 (澳門元) Valor (em Patacas) Value (MOP)	宗數 Nº No.	金額 (澳門元) Valor (em Patacas) Value (MOP)	宗數 Nº No.	金額 (澳門元) Valor (em Patacas) Value (MOP)
	1	2	3	4	5	6
總數 Total	7 657	123 578 212	3 466	71 718 990	4 191	51 859 222
中學 Ensino secundário Secondary education	856	2 526 812	57	1 085 840	799	1 440 972
澳門 Macau Macao	827	1 870 152	32	518 880	795	1 351 272
中國大陸 China Continental Mainland China	7	96 600	7	96 600	-	-
台灣地區 Região de Taiwan Taiwan region	17	444 360	16	416 760	1	27 600
其他 Outros Others	5	115 700	2	53 600	3	62 100
高等 Ensino superior Higher education	6 259	119 102 731	3 407	70 598 150	2 852	48 504 581
澳門 Macau Macao	4 418	82 409 419	1 893	41 416 140	2 525	40 993 279
中國大陸 China Continental Mainland China	987	13 283 184	832	10 632 700	155	2 650 484
葡萄牙 Portugal	89	3 900 078	69	3 042 000	20	858 078
台灣地區 Região de Taiwan Taiwan region	661	16 818 100	573	14 550 300	88	2 267 800
其他 Outros Others	104	2 691 950	40	957 010	64	1 734 940
其他 Outros Others	542	1 948 669	2	35 000	540	1 913 669
澳門 Macau Macao	512	570 093	-	-	512	570 093
葡萄牙 Portugal	30	1 378 576	2	35 000	28	1 343 576

2.1 按主要授課語言、授課程度及免費教育網絡統計之學校數目

NÚMERO DE ESTABELECIMENTOS, SEGUNDO A LÍNGUA VEICULAR, POR NÍVEIS DE ENSINO MINISTRADO E REDE ESCOLAR DE ENSINO GRATUITO
NUMBER OF SCHOOLS BY MEDIUM OF INSTRUCTION, LEVEL OF INSTRUCTION AND BASIC EDUCATION NETWORK

2006/2007

1/2

授課程度 / 免費教育網絡 Níveis de ensino ministrado / rede escolar de ensino gratuito Level of instruction / universal basic education network	總數 Total	主要授課語言 Língua veicular Medium of instruction		
		中文 Chinês Chinese	葡文 Português Portuguese	英文 Inglês English
		1	2	3
總數 Total	122	102	5	15
公立 Oficial Public / Government funded	20	16	3	1
私立入網 Particulares que aderiram à rede Private (within the network)	81	75	-	6
私立非入網 Particulares que não aderiram à rede Private (not within the network)	21	11	2	8
學前 Ensino pré-escolar Pre-primary education	13	10	1	2
公立 Oficial Public / Government funded	2	2	-	-
私立入網 Particulares que aderiram à rede Private (within the network)	6	6	-	-
私立非入網 Particulares que não aderiram à rede Private (not within the network)	5	2	1	2
學前及小學 Ensino pré-escolar e primário Pre-primary and primary education	32	30	1	1
公立 Oficial Public / Government funded	5	4	1	-
私立入網 Particulares que aderiram à rede Private (within the network)	26	25	-	1
私立非入網 Particulares que não aderiram à rede Private (not within the network)	1	1	-	-
學前及中學 Ensino pré-escolar e secundário Pre-primary and secondary education	1	1	-	-
私立入網 Particulares que aderiram à rede Private (within the network)	1	1	-	-
學前、小學及中學 Ensino pré-escolar, primário e secundário Pre-primary, primary and secondary education	14	12	-	2
私立入網 Particulares que aderiram à rede Private (within the network)	11	10	-	1
私立非入網 Particulares que não aderiram à rede Private (not within the network)	3	2	-	1

2.1 按主要授課語言、授課程度及免費教育網絡統計之學校數目

NÚMERO DE ESTABELECIMENTOS, SEGUNDO A LÍNGUA VEICULAR, POR NÍVEIS DE ENSINO MINISTRADO E REDE ESCOLAR DE ENSINO GRATUITO
NUMBER OF SCHOOLS BY MEDIUM OF INSTRUCTION, LEVEL OF INSTRUCTION AND BASIC EDUCATION NETWORK

2006/2007

2/2

授課程度 / 免費教育網絡 Níveis de ensino ministrado / rede escolar de ensino gratuito Level of instruction / universal basic education network	總數 Total	主要授課語言 Língua veicular Medium of instruction		
		中文 Chinês Chinese	葡文 Português Portuguese	英文 Inglês English
		1	2	3
小學 Ensino primário Primary education	12	12	-	-
公立 Oficial Public / Government funded	3	3	-	-
私立入網 Particulares que aderiram à rede Private (within the network)	8	8	-	-
私立非入網 Particulares que não aderiram à rede Private (not within the network)	1	1	-	-
小學及中學 Ensino primário e secundário Primary and secondary education	18	10	1	7
公立 Oficial Public / Government funded	-	-	-	-
私立入網 Particulares que aderiram à rede Private (within the network)	13	10	-	3
私立非入網 Particulares que não aderiram à rede Private (not within the network)	5	-	1	4
中學 Ensino secundário Secondary education	27	22	2	3
公立 Oficial Public / Government funded	7	4	2	1
私立入網 Particulares que aderiram à rede Private (within the network)	14	13	-	1
私立非入網 Particulares que não aderiram à rede Private (not within the network)	6	5	-	1
職業技術中學 Ensino secundário profissional Vocational-technical secondary education	5	5	-	-
公立 Oficial Public / Government funded	3	3	-	-
私立入網 Particulares que aderiram à rede Private (within the network)	2	2	-	-

註：私立入網指已納入免費教育網絡的私立學校。

Nota: Os estabelecimentos particulares que aderiram à rede são os estabelecimentos de ensino particulares que já tinham aderido à rede escolar do ensino gratuito.

Note: "Within the network" refers to private schools that had joined the universal basic education network.

2.2 按授課程度、教育機構類別及制度統計之學校數目

NÚMERO DE ESTABELECIMENTOS, SEGUNDO OS NÍVEIS DE ENSINO ministrado, POR MODALIDADE DAS INSTITUIÇÕES E REGIME ESCOLAR

NUMBER OF SCHOOLS BY LEVEL OF INSTRUCTION, TYPE OF INSTITUTIONS AND SYSTEM OF SCHOOL

2006/2007

教育機構類別 / 制度 Modalidade das instituições / regime escolar Type of institutions / system of school	總數 Total	授課程度 Níveis de ensino ministrado Level of instruction								
		學前 Ensino pré-escolar Pre-primary education	學前及小學 Ensino pré-escolar e primário Pre-primary and primary education	學前及中學 Ensino pré-escolar, e secundário Pre-primary, and secondary	學前、小學及中學 Ensino pré-escolar, primário e secundário Pre-primary, primary and secondary education	小學 Ensino primário Primary education	小學及中學 Ensino primário e secundário Primary and secondary education	小學及職業技術中學 Ensino primário e secundário profissional Primary and vocational-technical secondary education	中學 Ensino secundário Secondary education	職業技術中學 Ensino secundário profissional Vocational-technical secondary education
		3	4	7	6	8	9	10	11	12
總數 Total	122	13	32	1	14	12	18	-	27	5
日制 Regime diurno Day school	111	13	32	1	14	11	17	-	19	4
夜制 Regime nocturno Evening school	11	-	-	-	-	1	1	-	8	1
公立 Oficial Public / Government funded	20	2	5	-	-	3	-	-	7	3
日制 Regime diurno Day school	16	2	5	-	-	2	-	-	5	2
夜制 Regime nocturno Evening school	4	-	-	-	-	1	-	-	2	1
私立中英文 Part. L.V.C.I. Private - Chinese and English	100	10	27	1	14	9	17	-	20	2
日制 Regime diurno Day school	93	10	27	1	14	9	16	-	14	2
夜制 Regime nocturno Evening school	7	-	-	-	-	-	1	-	6	-
私立葡文 Part. L.V.C.P. Private - Portuguese	2	1	-	-	-	-	1	-	-	-
日制 Regime diurno Day school	2	1	-	-	-	-	1	-	-	-

2.3 按授課程度、教育機構類別、教師學歷及性別統計之教師數目

NÚMERO DE DOCENTES, SEGUNDO OS NÍVEIS DE ENSINO MINISTRADO, POR MODALIDADE DAS INSTITUIÇÕES, HABILITAÇÕES ACADÉMICAS E SEXO

NUMBER OF TEACHERS BY GENDER, LEVEL OF INSTRUCTION, TYPE OF INSTITUTIONS AND EDUCATIONAL ATTAINMENT

2006/2007

1/2

教育機構類別 / 教師學歷 Modalidade das instituições / habilitações académicas de docentes Type of institutions / educational attainment	性別 Sexo Gender	授課程度 Níveis de ensino ministrado Level of instruction				
		總數 Total	學前 Ensino pré-escolar Pre-primary education	小學 Ensino primário Primary education	中學 Ensino secundário Secondary education	職業技術中學 Ensino secundário profissional Vocational-technical secondary education
		1	2	3	4	5
總數 Total	男女 MF	4 667	498	1 640	2 373	156
	男 M	1 242	4	208	972	58
	女 F	3 425	494	1 432	1 401	98
高等 Ensino superior Higher education	男女 MF	4 416	453	1 473	2 335	155
	男 M	1 203	4	191	951	57
	女 F	3 213	449	1 282	1 384	98
師範 Magistério Teacher training	男女 MF	178	42	129	7	-
	男 M	13	-	9	4	-
	女 F	165	42	120	3	-
中學畢業 Ensino secundário completo Secondary, completed	男女 MF	51	1	24	25	1
	男 M	19	-	5	13	1
	女 F	32	1	19	12	-
其他 Outras Others	男女 MF	22	2	14	6	-
	男 M	7	-	3	4	-
	女 F	15	2	11	2	-
公立 Oficial Public / Government funded	男女 MF	417	25	124	178	90
	男 M	104	-	16	54	34
	女 F	313	25	108	124	56
高等 Ensino superior Higher education	男女 MF	410	25	120	176	89
	男 M	101	-	16	52	33
	女 F	309	25	104	124	56
師範 Magistério Teacher training	男女 MF	5	-	4	1	-
	男 M	1	-	-	1	-
	女 F	4	-	4	-	-
中學畢業 Ensino secundário completo Secondary, completed	男女 MF	2	-	-	1	1
	男 M	2	-	-	1	1
	女 F	-	-	-	-	-

2.3 按授課程度、教育機構類別、教師學歷及性別統計之教師數目

NÚMERO DE DOCENTES, SEGUNDO OS NÍVEIS DE ENSINO MINISTRADO, POR MODALIDADE DAS INSTITUIÇÕES, HABILITAÇÕES ACADÉMICAS E SEXO

NUMBER OF TEACHERS BY GENDER, LEVEL OF INSTRUCTION, TYPE OF INSTITUTIONS AND EDUCATIONAL ATTAINMENT

2006/2007

2/2

教育機構類別 / 教師學歷 Modalidade das instituições / habilitações académicas de docentes Type of institutions / educational attainment	性別 Sexo Gender	授課程度 Níveis de ensino ministrado Level of instruction				
		總數 Total	學前 Ensino pré-escolar Pre-primary education	小學 Ensino primário Primary education	中學 Ensino secundário Secondary education	職業技術中學 Ensino secundário profissional Vocational-technical secondary education
		1	2	3	4	5
私立中英文 Part. L.V.C.I. Private - Chinese and English	男女 MF	4 199	467	1 501	2 165	66
	男 M	1 125	4	190	907	24
	女 F	3 074	463	1 311	1 258	42
高等 Ensino superior Higher education	男女 MF	3 955	422	1 338	2 129	66
	男 M	1 089	4	173	888	24
	女 F	2 866	418	1 165	1 241	42
師範 Magistério Teacher training	男女 MF	173	42	125	6	-
	男 M	12	-	9	3	-
	女 F	161	42	116	3	-
中學畢業 Ensino secundário completo Secondary, completed	男女 MF	49	1	24	24	-
	男 M	17	-	5	12	-
	女 F	32	1	19	12	-
其他 Outras Others	男女 MF	22	2	14	6	-
	男 M	7	-	3	4	-
	女 F	15	2	11	2	-
私立葡文 Part. L.V.P. Private - Portuguese	男女 MF	51	6	15	30	-
	男 M	13	-	2	11	-
	女 F	38	6	13	19	-
高等 Ensino superior Higher education	男女 MF	51	6	15	30	-
	男 M	13	-	2	11	-
	女 F	38	6	13	19	-

2.4 按授課程度、教育機構類別、免費教育網絡及性別統計之教師每週平均授課時數

NÚMERO MÉDIO DE HORAS SEMANAIS LECCIONADAS, SEGUNDO OS NÍVEIS DE ENSINO MINISTRADO, POR MODALIDADE DAS INSTITUIÇÕES, REDE ESCOLAR DE ENSINO GRATUITO E SEXO

NUMBER OF AVERAGE WEEKLY INSTRUCTION HOURS OF TEACHERS BY GENDER, LEVEL OF INSTRUCTION, TYPE OF INSTITUTIONS AND BASIC EDUCATION NETWORK

2006/2007

教育機構類別 / 免費教育網絡 Modalidade das instituições / rede escolar de ensino gratuito Type of institutions / universal basic education network	性別 Sexo Gender		授課程度 Níveis de ensino ministrado Level of instruction				
			總數 Total	學前 Ensino pré-escolar Pre-primary education	小學 Ensino primário Primary education	中學 Ensino secundário Secondary education	職業技術中學 Ensino secundário profissional Vocational-technical secondary education
總數 Total	男女 MF		23	27	29	19	18
	男 M		20	20	29	18	17
	女 F		25	27	30	19	18
公立 Oficial Public / Government funded	男女 MF		20	28	27	14	17
	男 M		17	-	24	16	17
	女 F		20	28	28	14	17
私立 Particulares Private	男女 MF		24	27	30	19	19
	男 M		20	20	30	18	18
	女 F		25	27	30	19	20
私立中英文 Part. L. V. C. I. Private - Chinese and English	男女 MF		24	27	30	19	19
	男 M		20	20	30	18	18
	女 F		25	27	30	19	20
入網 Aderiram à rede Within the network	男女 MF		24	27	30	19	19
	男 M		20	14	30	19	18
	女 F		25	28	30	19	20
非入網 Não aderiram à rede Not within the network	男女 MF		23	25	30	19	-
	男 M		19	26	31	17	-
	女 F		24	25	30	20	-
私立葡文 Part. L. V. P. Private - Portuguese	男女 MF		26	36	29	23	-
	男 M		25	-	29	24	-
	女 F		27	36	29	23	-
非入網 Não aderiram à rede Not within the network	男女 MF		26	36	29	23	-
	男 M		25	-	29	24	-
	女 F		27	36	29	23	-

註：私立入網指已納入免費教育網絡的私立學校。

Nota: Os estabelecimentos particulares que aderiram à rede são os estabelecimentos de ensino particulares que já tinham aderido à rede escolar de ensino gratuito.

Note: "Within the network" refers to private schools that had joined the universal basic education network.

2.5 按學校主要授課語言、授課程度及性別統計之教師數目

NÚMERO DE DOCENTES, SEGUNDO A LÍNGUA VEICULAR DO ESTABELECIMENTO
DE ENSINO, POR NÍVEIS DE ENSINO MINISTRADO E SEXO

NUMBER OF TEACHERS BY GENDER, MEDIUM OF INSTRUCTION OF SCHOOL AND LEVEL OF INSTRUCTION

2006/2007

授課程度 Níveis de ensino ministrado Level of instruction	性別 Sexo Gender	總數 Total	學校主要授課語言 Língua veicular do estabelecimento Medium of instruction		
			中文 Chinês Chinese	葡文 Português Portuguese	英文 Inglês English
			1	2	3
總數 Total	男女 MF 男 M 女 F	4 667 1 242 3 425	4 057 1 072 2 985	84 22 62	526 148 378
學前 Ensino pré-escolar Pre-primary education	男女 MF 男 M 女 F	498 4 494	456 2 454	7 - 7	35 2 33
小學 Ensino primário Primary education	男女 MF 男 M 女 F	1 640 208 1 432	1 427 184 1 243	25 4 21	188 20 168
中學 Ensino secundário Secondary education	男女 MF 男 M 女 F	2 373 972 1 401	2 018 828 1 190	52 18 34	303 126 177
職業技術中學 Ensino secundário profissional Vocational-technical secondary education	男女 MF 男 M 女 F	156 58 98	156 58 98	- - -	- - -

2.6 按出生地、授課程度及性別統計之教師數目

NÚMERO DE DOCENTES, SEGUNDO A NATURALIDADE, POR NÍVEIS DE ENSINO MINISTRADO E SEXO
NUMBER OF TEACHERS BY GENDER, PLACE OF BIRTH AND LEVEL OF INSTRUCTION

2006/2007									
授課程度 Níveis de ensino ministrado Level of instruction	性別 Sexo Gender		出生地 Naturalidade Place of birth						
			總數 Total	澳門 Macao	中國大陸 China Continental Mainland China	葡萄牙 Portugal	香港特區 RAEHK Hong Kong SAR	菲律賓 Filipinas Philippines	其他 Outras Others
			1	2	3	4	5	6	7
總數 Total	男女 MF		4 667	2 271	1 815	63	253	42	223
	男 M		1 242	524	568	15	67	3	65
	女 F		3 425	1 747	1 247	48	186	39	158
學前 Ensino pré-escolar Pre-primary education	男女 MF		498	293	143	6	28	6	22
	男 M		4	1	2	-	-	-	1
	女 F		494	292	141	6	28	6	21
小學 Ensino primário Primary education	男女 MF		1 640	894	542	19	96	9	80
	男 M		208	98	80	3	17	1	9
	女 F		1 432	796	462	16	79	8	71
中學 Ensino secundário Secondary education	男女 MF		2 373	1 020	1 057	36	123	27	110
	男 M		972	405	455	10	48	2	52
	女 F		1 401	615	602	26	75	25	58
職業技術中學 Ensino secundário profissional Vocational-technical secondary education	男女 MF		156	64	73	2	6	-	11
	男 M		58	20	31	2	2	-	3
	女 F		98	44	42	-	4	-	8

2.7 按歲組、教育機構類別、在澳教學年數及性別統計之教師數目

NÚMERO DE DOCENTES, SEGUNDO O GRUPO ETÁRIO, POR MODALIDADE DAS INSTITUIÇÕES,
TEMPO DE SERVIÇO DOCENTE EM MACAU E SEXO
NUMBER OF TEACHERS BY GENDER, AGE GROUP, TYPE OF INSTITUTIONS AND YEARS OF TEACHING
EXPERIENCE IN MACAO

2006/2007

1/2

教育機構類別 / 在澳教學年數 Modalidade das instituições / tempo de serviço docente (anos) em Macau Type of institutions / years of teaching experience in Macao	性別 Sexo Gender		歲組 Grupo etário Age group									
			總數 Total	20 - 24	25-29	30 - 34	35-39	40-44	45-49	50-54	55-59	60-64
1	2	3	4	5	6	7	8	9	10	11	12	13
總數 Total	男女 MF	4 667	488	993	1 035	587	470	339	285	236	140	94
	男 M	1 242	101	303	291	123	105	69	56	71	59	64
	女 F	3 425	387	690	744	464	365	270	229	165	81	30
≤ 1	男女 MF	507	258	118	44	18	28	14	7	10	5	5
	男 M	148	55	43	20	4	5	8	2	6	3	2
	女 F	359	203	75	24	14	23	6	5	4	2	3
2-5	男女 MF	1 212	230	627	172	68	42	23	14	13	8	15
	男 M	387	46	202	64	26	14	9	7	4	3	12
	女 F	825	184	425	108	42	28	14	7	9	5	3
6-9	男女 MF	832	-	239	461	49	32	21	10	11	5	4
	男 M	276	-	58	155	20	17	10	5	5	3	3
	女 F	556	-	181	306	29	15	11	5	6	2	1
10-14	男女 MF	788	-	9	321	249	91	42	39	19	13	5
	男 M	172	-	-	49	58	28	9	13	5	6	4
	女 F	616	-	9	272	191	63	33	26	14	7	1
≥ 15	男女 MF	1 328	-	-	37	203	277	239	215	183	109	65
	男 M	259	-	-	3	15	41	33	29	51	44	43
	女 F	1 069	-	-	34	188	236	206	186	132	65	22
公立 Oficial Public / Government funded	男女 MF	417	3	36	108	78	71	44	38	22	13	4
	男 M	104	1	2	29	16	22	13	7	5	5	4
	女 F	313	2	34	79	62	49	31	31	17	8	-
≤ 1	男女 MF	16	3	6	2	-	2	-	1	1	1	-
	男 M	4	1	1	1	-	-	-	-	1	-	-
	女 F	12	2	5	1	-	2	-	1	-	1	-
2-5	男女 MF	41	-	14	12	3	4	3	3	-	-	2
	男 M	12	-	1	4	-	1	1	3	-	-	2
	女 F	29	-	13	8	3	3	2	-	-	-	-
6-9	男女 MF	102	-	15	55	11	9	5	2	4	-	1
	男 M	34	-	-	16	4	6	4	2	1	-	1
	女 F	68	-	15	39	7	3	1	-	3	-	-
10-14	男女 MF	114	-	1	36	54	10	4	8	1	-	-
	男 M	27	-	-	8	12	5	-	1	1	-	-
	女 F	87	-	1	28	42	5	4	7	-	-	-
≥ 15	男女 MF	144	-	-	3	10	46	32	24	16	12	1
	男 M	27	-	-	-	-	10	8	1	2	5	1
	女 F	117	-	-	3	10	36	24	23	14	7	-

2.7 按歲組、教育機構類別、在澳教學年數及性別統計之教師數目

NÚMERO DE DOCENTES, SEGUNDO O GRUPO ETÁRIO, POR MODALIDADE DAS INSTITUIÇÕES,
TEMPO DE SERVIÇO DOCENTE EM MACAU E SEXO
NUMBER OF TEACHERS BY GENDER, AGE GROUP, TYPE OF INSTITUTIONS AND YEARS OF TEACHING
EXPERIENCE IN MACAO

2006/2007

2/2

教育機構類別 / 在澳教學年數 Modalidade das instituições / tempo de serviço docente (anos) em Macau Type of institutions / years of teaching experience in Macao	性別 Sexo Gender		歲組 Grupo etário Age group										
			總數 Total	20 - 24	25-29	30 - 34	35-39	40-44	45-49	50-54	55-59	60-64	≥ 65
1	2		3	4	5	6	7	8	9	10	11	12	13
私立中英文 Part. L. V. C. I. Private - Chinese and English	男女	MF	4 199	485	955	923	504	389	285	232	211	125	90
	男	M	1 125	100	301	261	105	80	54	45	65	54	60
	女	F	3 074	385	654	662	399	309	231	187	146	71	30
≤ 1	男女	MF	491	255	112	42	18	26	14	6	9	4	5
	男	M	144	54	42	19	4	5	8	2	5	3	2
	女	F	347	201	70	23	14	21	6	4	4	1	3
2-5	男女	MF	1 162	230	612	156	64	37	19	11	12	8	13
	男	M	374	46	201	59	26	13	8	4	4	3	10
	女	F	788	184	411	97	38	24	11	7	8	5	3
6-9	男女	MF	726	-	223	406	38	21	16	8	7	4	3
	男	M	241	-	58	139	16	10	6	3	4	3	2
	女	F	485	-	165	267	22	11	10	5	3	1	1
10-14	男女	MF	657	-	8	285	191	77	35	26	17	13	5
	男	M	138	-	-	41	44	21	7	11	4	6	4
	女	F	519	-	8	244	147	56	28	15	13	7	1
≥ 15	男女	MF	1 163	-	-	34	193	228	201	181	166	96	64
	男	M	228	-	-	3	15	31	25	25	48	39	42
	女	F	935	-	-	31	178	197	176	156	118	57	22
私立葡文 Part. L. V. P. Private - Portuguese	男女	MF	51	-	2	4	5	10	10	15	3	2	-
	男	M	13	-	-	1	2	3	2	4	1	-	-
	女	F	38	-	2	3	3	7	8	11	2	2	-
2-5	男女	MF	9	-	1	4	1	1	1	-	1	-	-
	男	M	1	-	-	1	-	-	-	-	-	-	-
	女	F	8	-	1	3	1	1	1	-	1	-	-
6-9	男女	MF	4	-	1	-	-	2	-	-	-	1	-
	男	M	1	-	-	-	-	1	-	-	-	-	-
	女	F	3	-	1	-	-	1	-	-	-	1	-
10-14	男女	MF	17	-	-	-	4	4	3	5	1	-	-
	男	M	7	-	-	-	2	2	2	1	-	-	-
	女	F	10	-	-	-	2	2	1	4	1	-	-
≥ 15	男女	MF	21	-	-	-	-	3	6	10	1	1	-
	男	M	4	-	-	-	-	-	-	3	1	-	-
	女	F	17	-	-	-	-	3	6	7	-	1	-

2.8 按授課程度、職任、在澳教學年數及性別統計之教師數目

NÚMERO DE DOCENTES, SEGUNDO OS NÍVEIS DE ENSINO MINISTRADO, POR REGIME DE CONTRATAÇÃO, TEMPO DE SERVIÇO DOCENTE EM MACAU E SEXO
NUMBER OF TEACHERS BY GENDER, LEVEL OF INSTRUCTION, EMPLOYMENT STATUS AND YEARS OF TEACHING EXPERIENCE IN MACAO

2006/2007

1/2

職任 / 在澳教學年數 Regime de contratação / tempo de serviço docente (anos) em Macau Employment status / years of teaching experience in Macao	性別 Sexo Gender	授課程度 Níveis de ensino ministrado Level of instruction				
		總數 Total	學前 Ensino pré-escolar Pre-primary education	小學 Ensino primário Primary education	中學 Ensino secundário Secondary education	職業技術中學 Ensino secundario profissional Vocational-technical secondary education
總數 Total	男女 MF	4 667	498	1 640	2 373	156
	男 M	1 242	4	208	972	58
	女 F	3 425	494	1 432	1 401	98
≤ 1	男女 MF	507	44	129	313	21
	男 M	148	2	19	121	6
	女 F	359	42	110	192	15
2-5	男女 MF	1 212	94	355	743	20
	男 M	387	2	73	308	4
	女 F	825	92	282	435	16
6-9	男女 MF	832	49	173	554	56
	男 M	276	-	28	229	19
	女 F	556	49	145	325	37
10-14	男女 MF	788	99	281	363	45
	男 M	172	-	26	126	20
	女 F	616	99	255	237	25
≥ 15	男女 MF	1 328	212	702	400	14
	男 M	259	-	62	188	9
	女 F	1 069	212	640	212	5
全職 Tempo inteiro Full-time	男女 MF	4 358	480	1 556	2 173	149
	男 M	1 125	3	192	875	55
	女 F	3 233	477	1 364	1 298	94
≤ 1	男女 MF	462	42	115	286	19
	男 M	131	1	17	108	5
	女 F	331	41	98	178	14
2-5	男女 MF	1 139	92	337	693	17
	男 M	359	2	69	285	3
	女 F	780	90	268	408	14
6-9	男女 MF	777	48	163	510	56
	男 M	251	-	26	206	19
	女 F	526	48	137	304	37
10-14	男女 MF	750	94	274	339	43
	男 M	160	-	26	115	19
	女 F	590	94	248	224	24
≥ 15	男女 MF	1 230	204	667	345	14
	男 M	224	-	54	161	9
	女 F	1 006	204	613	184	5

2.8 按授課程度、職任、在澳教學年數及性別統計之教師數目

NÚMERO DE DOCENTES, SEGUNDO OS NÍVEIS DE ENSINO MINISTRADO, POR REGIME DE CONTRATAÇÃO, TEMPO DE SERVIÇO DOCENTE EM MACAU E SEXO
NUMBER OF TEACHERS BY GENDER, LEVEL OF INSTRUCTION, EMPLOYMENT STATUS AND YEARS OF TEACHING EXPERIENCE IN MACAO

2006/2007

2/2

職任 / 在澳教學年數 Regime de contratação / tempo de serviço docente (anos) em Macau Employment status / years of teaching experience in Macao	性別 Sexo Gender	授課程度 Níveis de ensino ministrado Level of instruction				
		總數 Total	學前 Ensino pré-escolar Pre-primary education	小學 Ensino primário Primary education	中學 Ensino secundário Secondary education	職業技術中學 Ensino secundario profissional secondary education
1	2	3	4	5	6	7
兼職	男女 MF	285	15	76	188	6
Tempo parcial	男 M	109	-	14	92	3
Part-time	女 F	176	15	62	96	3
≤ 1	男女 MF	39	1	10	26	2
	男 M	14	-	-	13	1
	女 F	25	1	10	13	1
2-5	男女 MF	67	2	17	45	3
	男 M	26	-	4	21	1
	女 F	41	2	13	24	2
6-9	男女 MF	53	1	10	42	-
	男 M	24	-	2	22	-
	女 F	29	1	8	20	-
10-14	男女 MF	34	4	6	23	1
	男 M	12	-	-	11	1
	女 F	22	4	6	12	-
≥ 15	男女 MF	92	7	33	52	-
	男 M	33	-	8	25	-
	女 F	59	7	25	27	-
其他	男女 MF	24	3	8	12	1
Outros	男 M	8	1	2	5	-
Others	女 F	16	2	6	7	1
≤ 1	男女 MF	6	1	4	1	-
	男 M	3	1	2	-	-
	女 F	3	-	2	1	-
2-5	男女 MF	6	-	1	5	-
	男 M	2	-	-	2	-
	女 F	4	-	1	3	-
6-9	男女 MF	2	-	-	2	-
	男 M	1	-	-	1	-
	女 F	1	-	-	1	-
10-14	男女 MF	4	1	1	1	1
	男 M	-	-	-	-	-
	女 F	4	1	1	1	1
≥ 15	男女 MF	6	1	2	3	-
	男 M	2	-	-	2	-
	女 F	4	1	2	1	-

2.9 按教育機構類別、授課程度及性別統計之在職行政、技術及助理員工數目

NÚMERO DE PESSOAL ADMINISTRATIVO, TÉCNICO E AUXILIAR AO SERVIÇO, SEGUNDO A MODALIDADE DAS INSTITUIÇÕES, POR NÍVEIS DE ENSINO MINISTRADO E SEXO
NUMBER OF ADMINISTRATIVE, TECHNICAL AND AUXILIARY STAFF BY GENDER, TYPE OF INSTITUTIONS AND LEVEL OF INSTRUCTION

2006/2007

授課程度 Níveis de ensino ministrado Level of instruction	性別 Sexo Gender	總數 Total	教育機構類別 Modalidade das instituições Type of institutions		
			公立 Oficial Public / Government funded	私立中英文 Part.L.V.C.I. Private - Chinese and English	私立葡文 Part. L.V.P. Private - Portuguese
			4	5	6
1	2	3	4	5	6
總數	男女 MF	1 345	244	1 065	36
Total	男 M	309	48	252	9
	女 F	1 036	196	813	27
學前	男女 MF	86	18	56	12
Ensino pré-escolar	男 M	2	1	1	-
Pre-primary education	女 F	84	17	55	12
學前及小學	男女 MF	318	102	216	-
Ensino pré-escolar e primário	男 M	44	14	30	-
Pre-primary and primary education	女 F	274	88	186	-
學前及中學	男女 MF	40	-	40	-
Ensino pré-escolar e secundário	男 M	16	-	16	-
Pre-primary and secondary education	女 F	24	-	24	-
學前、小學及中學	男女 MF	310	-	310	-
Ensino pré-escolar, primário e secundário	男 M	69	-	69	-
Pre-primary, primary and secondary education	女 F	241	-	241	-
小學	男女 MF	101	27	74	-
Ensino primário	男 M	20	2	18	-
Primary education	女 F	81	25	56	-
小學及中學	男女 MF	217	-	193	24
Ensino primário e secundário	男 M	53	-	44	9
Primary and secondary education	女 F	164	-	149	15
中學	男女 MF	199	43	156	-
Ensino secundário	男 M	78	12	66	-
Secondary education	女 F	121	31	90	-
職業技術中學	男女 MF	74	54	20	-
Ensino secundário profissional	男 M	27	19	8	-
Vocational-technical secondary education	女 F	47	35	12	-

2.10 按免費教育網絡、教育程度及性別統計之註冊及學年終學生數目

NÚMERO DE ALUNOS, SEGUNDO A REDE ESCOLAR DE ENSINO GRATUITO, POR NÍVEIS DE ENSINO E SEXO
NUMBER OF STUDENTS ENROLLED AND AS AT END OF THE ACADEMIC YEAR BY GENDER, BASIC EDUCATION NETWORK AND LEVEL OF EDUCATION

2006/2007									
教育程度 Níveis de ensino Level of education	性別 Sexo Gender	註冊學生 Alunos matriculados Students enrolled				學年終學生 Alunos no final do ano lectivo Students as at end of the academic year			
		總數 Total	公立學校 Escolas oficiais Public / Government funded schools	私立學校 Escolas particulares Private schools		總數 Total	公立學校 Escolas oficiais Public / Government funded schools	私立學校 Escolas particulares Private schools	
				入網 Aderiram à rede Within the network	非入網 Não aderiram à rede Not within the network			入網 Aderiram à rede Within the network	非入網 Não aderiram à rede Not within the network
				5	6			7	8
總數 Total	男女 MF	89 659	4 811	71 792	13 056	87 115	4 441	69 817	12 857
	男 M	46 283	2 467	37 998	5 818	44 806	2 271	36 815	5 720
	女 F	43 376	2 344	33 794	7 238	42 309	2 170	33 002	7 137
學前 Ensino pré-escolar Pre-primary education	男女 MF	9 539	381	7 596	1 562	9 453	360	7 540	1 553
	男 M	4 895	177	3 661	1 057	4 850	161	3 638	1 051
	女 F	4 644	204	3 935	505	4 603	199	3 902	502
小學 Ensino primário Primary education	男女 MF	33 020	1 337	27 245	4 438	32 674	1 315	26 950	4 409
	男 M	17 505	753	14 888	1 864	17 290	741	14 697	1 852
	女 F	15 515	584	12 357	2 574	15 384	574	12 253	2 557
中學 Ensino secundário Secondary education	男女 MF	44 679	1 877	35 746	7 056	42 776	1 671	34 210	6 895
	男 M	22 488	880	18 711	2 897	21 403	787	17 799	2 817
	女 F	22 191	997	17 035	4 159	21 373	884	16 411	4 078
職業技術中學 Ensino secundário profissional Vocational-technical secondary education	男女 MF	2 421	1 216	1 205	-	2 212	1 095	1 117	-
	男 M	1 395	657	738	-	1 263	582	681	-
	女 F	1 026	559	467	-	949	513	436	-

註：私立入網指已納入免費教育網絡的私立學校。

Nota: Os estabelecimentos particulares que aderiram à rede são os estabelecimentos de ensino particulares que já tinham aderido à rede escolar de ensino gratuito.

Note: "Within the network" refers to private schools that had joined the universal basic education network.

2.11 按教育程度、制度、教育機構類別及性別統計之學年終學生數目

NÚMERO DE ALUNOS NO FINAL DO ANO LECTIVO, SEGUNDO OS NÍVEIS DE ENSINO, POR REGIME ESCOLAR, MODALIDADE DAS INSTITUIÇÕES E SEXO

NUMBER OF STUDENTS AS AT END OF THE ACADEMIC YEAR BY GENDER, LEVEL OF EDUCATION, SYSTEM OF SCHOOL AND TYPE OF INSTITUTIONS

2006/2007						
制度 / 教育機構類別 Regime escolar / modalidadedas instituições System of school / type of institutions	性別 Sexo Gender	總數 Total	教育程度 Níveis de ensino Level of education			
			學前 Ensino pré-escolar Pre-primary education	小學 Ensino primário Primary education	中學 Ensino secundário Secondary education	職業技術中學 Ensino secundário profissional Vocational-technical Secondary education
			1	2	3	4
總數	男女 MF	87 115	9 453	32 674	42 776	2 212
Total	男 M	44 806	4 850	17 290	21 403	1 263
	女 F	42 309	4 603	15 384	21 373	949
公立	男女 MF	4 441	360	1 315	1 671	1 095
Oficial	男 M	2 271	161	741	787	582
Public / Government funded	女 F	2 170	199	574	884	513
私立中英文	男女 MF	82 048	9 023	31 152	40 756	1 117
Part. L.V.C.I.	男 M	42 222	4 656	16 443	20 442	681
Private - Chinese and English	女 F	39 826	4 367	14 709	20 314	436
私立葡文	男女 MF	626	70	207	349	-
Part. L.V.P.	男 M	313	33	106	174	-
Private - Portuguese	女 F	313	37	101	175	-
日制	男女 MF	84 625	9 453	32 395	40 734	2 043
Regime diurno	男 M	43 479	4 850	17 119	20 326	1 184
Day school	女 F	41 146	4 603	15 276	20 408	859
公立	男女 MF	3 766	360	1 061	1 419	926
Oficial	男 M	1 945	161	588	693	503
Public / Government funded	女 F	1 821	199	473	726	423
私立中英文	男女 MF	80 233	9 023	31 127	38 966	1 117
Part. L.V.C.I.	男 M	41 221	4 656	16 425	19 459	681
Private - Chinese and English	女 F	39 012	4 367	14 702	19 507	436
私立葡文	男女 MF	626	70	207	349	-
Part. L.V.P.	男 M	313	33	106	174	-
Private - Portuguese	女 F	313	37	101	175	-
夜制	男女 MF	2 490	-	279	2 042	169
Regime nocturno	男 M	1 327	-	171	1 077	79
Evening school	女 F	1 163	-	108	965	90
公立	男女 MF	675	-	254	252	169
Oficial	男 M	326	-	153	94	79
Public / Government funded	女 F	349	-	101	158	90
私立中英文	男女 MF	1 815	-	25	1 790	-
Part. L.V.C.I.	男 M	1 001	-	18	983	-
Private - Chinese and English	女 F	814	-	7	807	-

2.12 按教育機構類別及教育程度統計之班數及每班平均人數

NÚMERO DE TURMAS E DIMENSÃO MÉDIA DA TURMA, SEGUNDO A MODALIDADE DAS INSTITUIÇÕES,
POR NÍVEIS DE ENSINO

NUMBER OF CLASSES AND AVERAGE CLASS SIZE BY TYPE OF INSTITUTIONS AND LEVEL OF EDUCATION

2006/2007								
教育程度 Níveis de ensino Level of education	總數 Total		公立 Oficial Public / Government funded		私立中英文 Part. L.V.C.I. Private - Chinese and English		私立葡文 Part. L.V.P. Private - Portuguese	
	班數 Nº de turmas Number of classes	每班平均人數 Dimensão média da turma Average class size	班數 Nº de turmas Number of classes	每班平均人數 Dimensão média da turma Average class size	班數 Nº de turmas Number of classes	每班平均人數 Dimensão média da turma Average class size	班數 Nº de turmas Number of classes	每班平均人數 Dimensão média da turma Average class size
1	2	3	4	5	6	7	8	9
總數 Total	2 451	35.5	192	23.1	2 223	36.9	36	17.4
學前 Ensino pré-escolar Pre-primary education	342	27.6	23	15.7	315	28.6	4	17.5
小學 Ensino primário Primary education	952	34.3	56	23.5	885	35.2	11	18.8
中學 Ensino secundário Secondary education	1 068	40.1	57	29.3	990	41.2	21	16.6
職業技術中學 Ensino secundário profissional Vocational-technical secondary education	89	24.9	56	19.6	33	33.8	-	-

2.13 按教育程度、級別及性別統計之學生概況

ALUNOS, SEGUNDO O SEXO, POR NÍVEIS DE ENSINO E ANOS DE ESCOLARIDADE
STUDENTS BY GENDER, LEVEL OF EDUCATION AND GRADE

2006/2007									
教育程度 / 級別 Níveis de ensino / anos de escolaridade Level of education /grade	性別 Sexo Gender	註冊學生 Alunos matriculados Students enrolled		學年間學生流動 Movimento dos alunos durante o ano lectivo Movement of students during the academic year		學年終 學生總數 Total de alunos no final do ano lectivo	成績 Aproveitamento Grade achieved		
		總數 Total	留級生 Repetentes Repeated students	轉入 Entraram Transfer students	轉出 Abandonaram Drop-outs	Students as at end of the academic year	升級或畢業 Passaram Passed	留級 Reprovaram Failed	不詳 Ignorado Unknown
總數 Total	男女 MF	89 659	7 434	300	2 844	87 115	77 211	8 752	1 152
	男 M	46 283	4 730	173	1 650	44 806	38 541	5 609	656
	女 F	43 376	2 704	127	1 194	42 309	38 670	3 143	496
學前 Ensino pré-escolar Pre-primary education	男女 MF	9 539	35	52	138	9 453	9 382	41	30
	男 M	4 895	17	23	68	4 850	4 808	28	14
	女 F	4 644	18	29	70	4 603	4 574	13	16
幼低 1º Ano K1	男女 MF	2 810	12	18	53	2 775	2 746	13	16
	男 M	1 459	7	8	30	1 437	1 422	7	8
	女 F	1 351	5	10	23	1 338	1 324	6	8
幼中 2º Ano K2	男女 MF	3 153	6	21	46	3 128	3 105	9	14
	男 M	1 586	3	8	18	1 576	1 564	6	6
	女 F	1 567	3	13	28	1 552	1 541	3	8
幼高 3º Ano K3	男女 MF	3 576	17	13	39	3 550	3 531	19	-
	男 M	1 850	7	7	20	1 837	1 822	15	-
	女 F	1 726	10	6	19	1 713	1 709	4	-
小學 Ensino primário Primary education	男女 MF	33 020	1 883	87	433	32 674	30 328	2 040	306
	男 M	17 505	1 275	62	277	17 290	15 726	1 373	191
	女 F	15 515	608	25	156	15 384	14 602	667	115
小一 1º Ano P1	男女 MF	4 176	77	10	56	4 130	4 026	93	11
	男 M	2 198	56	5	29	2 174	2 110	58	6
	女 F	1 978	21	5	27	1 956	1 916	35	5
小二 2º Ano P2	男女 MF	4 575	133	8	39	4 544	4 395	143	6
	男 M	2 343	84	6	18	2 331	2 234	92	5
	女 F	2 232	49	2	21	2 213	2 161	51	1
小三 3º Ano P3	男女 MF	4 998	225	14	40	4 972	4 759	207	6
	男 M	2 659	159	8	25	2 642	2 480	157	5
	女 F	2 339	66	6	15	2 330	2 279	50	1
小四 4º Ano P4	男女 MF	5 780	421	24	75	5 729	5 245	461	23
	男 M	3 137	298	20	53	3 104	2 779	310	15
	女 F	2 643	123	4	22	2 625	2 466	151	8
小五 5º Ano P5	男女 MF	6 416	509	23	97	6 342	5 744	567	31
	男 M	3 394	340	18	71	3 341	2 945	374	22
	女 F	3 022	169	5	26	3 001	2 799	193	9
小六 6º Ano P6	男女 MF	6 814	508	7	118	6 703	6 128	569	6
	男 M	3 619	330	4	78	3 545	3 159	382	4
	女 F	3 195	178	3	40	3 158	2 969	187	2
小學回歸教育 Ensino primário recorrente Recurrent primary education	男女 MF	261	10	1	8	254	31	-	223
	男 M	155	8	1	3	153	19	-	134
	女 F	106	2	-	5	101	12	-	89
中學 Ensino secundário Secondary education	男女 MF	44 679	5 250	144	2 047	42 776	35 808	6 220	748
	男 M	22 488	3 254	79	1 164	21 403	17 093	3 899	411
	女 F	22 191	1 996	65	883	21 373	18 715	2 321	337
中一 7º Ano F1	男女 MF	7 914	1 228	49	430	7 533	5 979	1 460	94
	男 M	4 174	790	27	272	3 929	2 957	909	63
	女 F	3 740	438	22	158	3 604	3 022	551	31

2.13 按教育程度、級別及性別統計之學生概況

ALUNOS, SEGUNDO O SEXO, POR NÍVEIS DE ENSINO E ANOS DE ESCOLARIDADE
STUDENTS BY GENDER, LEVEL OF EDUCATION AND GRADE

2006/2007										
教育程度 / 級別 Níveis de ensino / anos de escolaridade Level of education /grade	性別 Sexo Gender	註冊學生 Alunos matriculados Students enrolled		學年間學生流動 Movimento dos alunos durante o ano lectivo Movement of students during the academic year		學年終 學生總數 Total de alunos no final do ano lectivo	成績 Aproveitamento Grade achieved			
		總數 Total	留級生 Repetentes Repeated students	轉入 Entraram Transfer students	轉出 Abandonaram Drop-outs	Students as at end of the academic year	升級或畢業 Passaram Passed	留級 Reprovaram Failed	不詳 Ignorado Unknown	
										3
中二 8º Ano F2	男女 男 女	MF M F	7 738 4 018 3 720	1 312 763 549	29 16 13	388 215 173	7 379 3 819 3 560	5 954 2 925 3 029	1 362 860 502	63 34 29
中三 9º Ano F3	男女 男 女	MF M F	7 851 3 959 3 892	1 109 649 460	17 11 6	323 188 135	7 545 3 782 3 763	6 251 3 011 3 240	1 193 711 482	101 60 41
中四 10º Ano F4	男女 男 女	MF M F	7 577 3 859 3 718	863 577 286	21 12 9	401 239 162	7 197 3 632 3 565	6 032 2 888 3 144	1 082 685 397	83 59 24
中五 11º Ano F5	男女 男 女	MF M F	6 839 3 354 3 485	504 327 177	17 7 10	234 133 101	6 622 3 228 3 394	5 767 2 660 3 107	712 473 239	143 95 48
中六 12º Ano F6	男女 男 女	MF M F	6 424 3 002 3 422	233 148 85	11 6 5	187 89 98	6 248 2 919 3 329	5 797 2 640 3 157	411 261 150	40 18 22
初中回歸教育 Ensino recorrente secundário-geral Recurrent junior secondary education	男女 男 女	MF M F	192 54 138	1 - 1	- - -	46 14 32	146 40 106	15 5 10	- - -	131 35 96
高中回歸教育 Ensino recorrente secundário-complementar Recurrent senior secondary education	男女 男 女	MF M F	144 68 76	- - -	- - -	38 14 24	106 54 52	13 7 6	- - -	93 47 46
職業技術中學 Ensino secundário profissional Vocational-technical secondary education	男女 男 女	MF M F	2 421 1 395 1 026	266 184 82	17 9 8	226 141 85	2 212 1 263 949	1 693 914 779	451 309 142	68 40 28
中一 7º Ano F1	男女 男 女	MF M F	473 307 166	94 75 19	5 3 2	54 36 18	424 274 150	271 165 106	135 100 35	18 9 9
中二 8º Ano F2	男女 男 女	MF M F	447 276 171	63 39 24	4 2 2	30 17 13	421 261 160	279 163 116	122 84 38	20 14 6
中三 9º Ano F3	男女 男 女	MF M F	346 197 149	39 23 16	5 3 2	25 12 13	326 188 138	227 123 104	96 64 32	3 1 2
中四 10º Ano F4	男女 男 女	MF M F	457 263 194	65 42 23	3 1 2	96 65 31	364 199 165	290 150 140	63 42 21	11 7 4
中五 11º Ano F5	男女 男 女	MF M F	359 184 175	4 4 -	- - -	13 6 7	346 178 168	332 169 163	11 6 5	3 3 -
中六 12º Ano F6	男女 男 女	MF M F	339 168 171	1 1 -	- - -	8 5 3	331 163 168	294 144 150	24 13 11	13 6 7

2.14 按學校主要授課語言、教育程度及性別統計之學生概況

ALUNOS, SEGUNDO O SEXO, POR LÍNGUA VEICULAR DO ESTABELECIMENTO DE ENSINO E NÍVEIS DE ENSINO
STUDENTS BY GENDER, MEDIUM OF INSTRUCTION OF SCHOOL AND LEVEL OF EDUCATION

1/2

2006/2007

主要授課語言 / 教育程度 Língua veicular de ensino / níveis de ensino Medium of instruction / level of education	性別 Sexo Gender	註冊學生 Alunos matriculados Students enrolled		學年間學生流動 Movimento dos alunos durante o ano lectivo Movement of students during the academic year		學年終 學生總數 Total de alunos no final do ano lectivo Students as at end of the academic year	成績 Aproveitamento Grade achieved		
		總數 Total	留級生 Repetentes Repeated students	轉入 Entraram Transfer students	轉出 Abandoraram Drop-outs		升級或畢業 Passaram Passed	留級 Reprovaram Failed	不詳 Ignorado Unknown
總數 Total	男女 MF 男 M 女 F	89 659 46 283 43 376	7 434 4 730 2 704	300 173 127	2 844 1 650 1 194	87 115 44 806 42 309	77 211 38 541 38 670	8 752 5 609 3 143	1 152 656 496
學前 Ensino pré-escolar Pre-primary education	男女 MF 男 M 女 F	9 539 4 895 4 644	35 17 18	52 23 29	138 68 70	9 453 4 850 4 603	9 382 4 808 4 574	41 28 13	30 14 16
小學 Ensino primário Primary education	男女 MF 男 M 女 F	33 020 17 505 15 515	1 883 1 275 608	87 62 25	433 277 156	32 674 17 290 15 384	30 328 15 726 14 602	2 040 1 373 667	306 191 115
中學 Ensino secundário Secondary education	男女 MF 男 M 女 F	44 679 22 488 22 191	5 250 3 254 1 996	144 79 65	2 047 1 164 883	42 776 21 403 21 373	35 808 17 093 18 715	6 220 3 899 2 321	748 411 337
職業技術中學 Ensino secundário profissional Vocational-technical secondary education	男女 MF 男 M 女 F	2 421 1 395 1 026	266 184 82	17 9 8	226 141 85	2 212 1 263 949	1 693 914 779	451 309 142	68 40 28
中文 Chinês Chinese	男女 MF 男 M 女 F	79 206 41 467 37 739	6 912 4 450 2 462	265 156 109	2 649 1 561 1 088	76 822 40 062 36 760	67 813 34 281 33 532	7 964 5 185 2 779	1 045 596 449
學前 Ensino pré-escolar Pre-primary education	男女 MF 男 M 女 F	8 948 4 599 4 349	32 15 17	43 19 24	122 62 60	8 869 4 556 4 313	8 812 4 522 4 290	34 23 11	23 11 12
小學 Ensino primário Primary education	男女 MF 男 M 女 F	28 525 15 425 13 100	1 747 1 205 542	75 54 21	389 252 137	28 211 15 227 12 984	26 050 13 757 12 293	1 880 1 293 587	281 177 104
中學 Ensino secundário Secondary education	男女 MF 男 M 女 F	39 312 20 048 19 264	4 867 3 046 1 821	130 74 56	1 912 1 106 806	37 530 19 016 18 514	31 258 15 088 16 170	5 599 3 560 2 039	673 368 305
職業技術中學 Ensino secundário profissional Vocational-technical secondary education	男女 MF 男 M 女 F	2 421 1 395 1 026	266 184 82	17 9 8	226 141 85	2 212 1 263 949	1 693 914 779	451 309 142	68 40 28

2.14 按學校主要授課語言、教育程度及性別統計之學生概況

ALUNOS, SEGUNDO O SEXO, POR LÍNGUA VEICULAR DO ESTABELECIMENTO DE ENSINO E NÍVEIS DE ENSINO
STUDENTS BY GENDER, MEDIUM OF INSTRUCTION OF SCHOOL AND LEVEL OF EDUCATION

2/2

2006/2007

主要授課語言 / 教育程度 Língua veicular de ensino / níveis de ensino Medium of instruction / level of education	性別 Sexo Gender	註冊學生 Alunos matriculados Students enrolled		學年間學生流動 Movimento dos alunos durante o ano lectivo Movement of students during the academic year		學年終 學生總數 Total de alunos no final do ano lectivo Students as at end of the academic year	成績 Aproveitamento Grade achieved		
		總數 Total	留級生 Repetentes Repeated students	轉入 Entraram Transfer students	轉出 Abandonaram Drop-outs		升級或畢業 Passaram Passed	留級 Reprovaram Failed	不詳 Ignorado Unknown
葡文 Português Portuguese	男女 MF 男 M 女 F	742 382 360	53 34 19	2 1 1	14 6 8	730 377 353	603 300 303	53 33 20	74 44 30
學前 Ensino pré-escolar Pre-primary education	男女 MF 男 M 女 F	77 39 38	2 2 -	1 - 1	3 1 2	75 38 37	73 37 36	- - -	2 1 1
小學 Ensino primário Primary education	男女 MF 男 M 女 F	234 119 115	6 4 2	1 1 -	5 3 2	230 117 113	217 106 111	7 7 -	6 4 2
中學 Ensino secundário Secondary education	男女 MF 男 M 女 F	431 224 207	45 28 17	- - -	6 2 4	425 222 203	313 157 156	46 26 20	66 39 27
英文 Inglês English	男女 MF 男 M 女 F	9 711 4 434 5 277	469 246 223	33 16 17	181 83 98	9 563 4 367 5 196	8 795 3 960 4 835	735 391 344	33 16 17
學前 Ensino pré-escolar Pre-primary education	男女 MF 男 M 女 F	514 257 257	1 - 1	8 4 4	13 5 8	509 256 253	497 249 248	7 5 2	5 2 3
小學 Ensino primário Primary education	男女 MF 男 M 女 F	4 261 1 961 2 300	130 66 64	11 7 4	39 22 17	4 233 1 946 2 287	4 061 1 863 2 198	153 73 80	19 10 9
中學 Ensino secundário Secondary education	男女 MF 男 M 女 F	4 936 2 216 2 720	338 180 158	14 5 9	129 56 73	4 821 2 165 2 656	4 237 1 848 2 389	575 313 262	9 4 5

2.15 按學校主要授課語言、教育程度及級別統計之學年終男女學生數目

NÚMERO DE ALUNOS NO FINAL DO ANO LECTIVO, SEGUNDO A LÍNGUA VEICULAR DO ESTABELECIMENTO DE ENSINO E SEXO, POR NÍVEIS DE ENSINO E ANOS DE ESCOLARIDADE
NUMBER OF STUDENTS AS AT END OF THE ACADEMIC YEAR BY GENDER, MEDIUM OF INSTRUCTION OF SCHOOL, LEVEL OF EDUCATION AND GRADE

2006/2007

1/2

教育程度 / 級別 Níveis de ensino / anos de escolaridade Level of education / grade	總數 Total	主要授課語言 Língua veicular Medium of instruction								
		中文 Chinês Chinese			葡文 Português Portuguese			英文 Inglês English		
		男女 MF	男 M	女 F	男女 MF	男 M	女 F	男女 MF	男 M	女 F
1	2	3	4	5	6	7	8	9	10	11
總數 Total	87 115	76 822	40 062	36 760	730	377	353	9 563	4 367	5 196
學前 Ensino pré-escolar Pre-primary education	9 453	8 869	4 556	4 313	75	38	37	509	256	253
幼低 1º Ano K1	2 775	2 580	1 329	1 251	24	15	9	171	93	78
幼中 2º Ano K2	3 128	2 945	1 495	1 450	18	5	13	165	76	89
幼高 3º Ano K3	3 550	3 344	1 732	1 612	33	18	15	173	87	86
小學 Ensino primário Primary education	32 674	28 211	15 227	12 984	230	117	113	4 233	1 946	2 287
小一 1º Ano P1	4 130	3 434	1 839	1 595	33	13	20	663	322	341
小二 2º Ano P2	4 544	3 812	1 975	1 837	45	26	19	687	330	357
小三 3º Ano P3	4 972	4 221	2 279	1 942	32	20	12	719	343	376
小四 4º Ano P4	5 729	4 961	2 743	2 218	46	25	21	722	336	386
小五 5º Ano P5	6 342	5 568	2 995	2 573	34	14	20	740	332	408
小六 6º Ano P6	6 703	5 961	3 243	2 718	40	19	21	702	283	419
小學回歸教育 Ensino primário recorrente Recurrent primary education	254	254	153	101	-	-	-	-	-	-
中學 Ensino secundário Secondary education	42 776	37 530	19 016	18 514	425	222	203	4 821	2 165	2 656
中一 7º Ano F1	7 533	6 475	3 429	3 046	49	26	23	1 009	474	535

2.15 按學校主要授課語言、教育程度及級別統計之學年終男女學生數目

NÚMERO DE ALUNOS NO FINAL DO ANO LECTIVO, SEGUNDO A LÍNGUA VEICULAR DO ESTABELECIMENTO DE ENSINO E SEXO, POR NÍVEIS DE ENSINO E ANOS DE ESCOLARIDADE
NUMBER OF STUDENTS AS AT END OF THE ACADEMIC YEAR BY GENDER, MEDIUM OF INSTRUCTION OF SCHOOL, LEVEL OF EDUCATION AND GRADE

2006/2007

2/2

教育程度 / 級別 Níveis de ensino / anos de escolaridade Level of education / grade	總數 Total	主要授課語言 Língua veicular Medium of instruction								
		中文 Chinês Chinese			葡文 Português Portuguese			英文 Inglês English		
		男女 MF	男 M	女 F	男女 MF	男 M	女 F	男女 MF	男 M	女 F
1	2	3	4	5	6	7	8	9	10	11
中二 8º Ano F2	7 379	6 441	3 380	3 061	42	21	21	896	418	478
中三 9º Ano F3	7 545	6 679	3 409	3 270	54	28	26	812	345	467
中四 10º Ano F4	7 197	6 353	3 240	3 113	66	26	40	778	366	412
中五 11º Ano F5	6 622	5 952	2 943	3 009	66	37	29	604	248	356
中六 12º Ano F6	6 248	5 442	2 560	2 882	84	45	39	722	314	408
初中回歸教育 Ensino recorrente secundário-geral Recurrent junior secondary education	146	123	28	95	23	12	11	-	-	-
高中回歸教育 Ensino recorrente secundário-complementar Recurrent senior secondary education	106	65	27	38	41	27	14	-	-	-
職業技術中學 Ensino secundário profissional Vocational-technical secondary education	2 212	2 212	1 263	949	-	-	-	-	-	-
中一 7º Ano F1	424	424	274	150	-	-	-	-	-	-
中二 8º Ano F2	421	421	261	160	-	-	-	-	-	-
中三 9º Ano F3	326	326	188	138	-	-	-	-	-	-
中四 10º Ano F4	364	364	199	165	-	-	-	-	-	-
中五 11º Ano F5	346	346	178	168	-	-	-	-	-	-
中六 12º Ano F6	331	331	163	168	-	-	-	-	-	-

2.16 按出生地、教育程度及性別統計之學年終學生數目

NÚMERO DE ALUNOS NO FINAL DO ANO LECTIVO, SEGUNDO A NATURALIDADE, POR NÍVEIS DE ENSINO E SEXO

NUMBER OF STUDENTS AS AT END OF THE ACADEMIC YEAR BY GENDER, PLACE OF BIRTH AND LEVEL OF EDUCATION

2006/2007

1/2

教育程度 Níveis de ensino Level of education	性別 Sexo Gender	出生地 Naturalidade Place of birth						
		總數 Total	澳門 Macau Macao	中國大陸 China Continental Mainland China	葡萄牙 Portugal	香港特區 RAEHK Hong Kong SAR	菲律賓 Filipinas Philippines	其他 Outras Others
		1	2	3	4	5	6	7
總數 Total	男女 MF 男 M 女 F	87 115 44 806 42 309	71 297 36 828 34 469	12 391 6 197 6 194	178 89 89	1 666 871 795	222 125 97	1 355 693 662
學前 Ensino pré-escolar Pre-primary education	男女 MF 男 M 女 F	9 453 4 850 4 603	8 162 4 197 3 965	670 336 334	28 8 20	238 122 116	50 26 24	305 161 144
小學 Ensino primário Primary education	男女 MF 男 M 女 F	32 674 17 290 15 384	27 309 14 448 12 861	3 976 2 114 1 862	60 39 21	526 278 248	120 70 50	683 341 342
中學 Ensino secundário Secondary education	男女 MF 男 M 女 F	42 776 21 403 21 373	34 208 17 254 16 954	7 176 3 431 3 745	90 42 48	884 459 425	52 29 23	360 185 175
職業技術中學 Ensino secundário profissional Vocational-technical secondary education	男女 MF 男 M 女 F	2 212 1 263 949	1 618 929 689	569 316 253	- - -	18 12 6	- - -	7 6 1
公立 Oficial Public / Government funded	男女 MF 男 M 女 F	4 441 2 271 2 170	3 322 1 712 1 610	921 459 462	7 3 4	44 23 21	49 30 19	93 42 51
學前 Ensino pré-escolar Pre-primary education	男女 MF 男 M 女 F	360 161 199	296 131 165	25 11 14	1 - 1	4 1 3	25 14 11	9 4 5
小學 Ensino primário Primary education	男女 MF 男 M 女 F	1 315 741 574	981 566 415	245 132 113	2 - 2	6 3 3	23 16 7	58 24 34
中學 Ensino secundário Secondary education	男女 MF 男 M 女 F	1 671 787 884	1 245 589 656	369 168 201	4 3 1	25 15 10	1 - 1	22 10 12
職業技術中學 Ensino secundário profissional Vocational-technical secondary education	男女 MF 男 M 女 F	1 095 582 513	800 426 374	282 148 134	- - -	9 4 5	- - -	4 4 -

2.16 按出生地、教育程度及性別統計之學年終學生數目

NÚMERO DE ALUNOS NO FINAL DO ANO LECTIVO, SEGUNDO A NATURALIDADE, POR NÍVEIS DE ENSINO E SEXO

NUMBER OF STUDENTS AS AT END OF THE ACADEMIC YEAR BY GENDER, PLACE OF BIRTH AND LEVEL OF EDUCATION

2006/2007

2/2

教育程度 Níveis de ensino Level of education	性別 Sexo Gender	出生地 Naturalidade Place of birth						
		總數 Total	澳門 Macau Macao	中國大陸 China Continental Mainland China	葡萄牙 Portugal	香港特區 RAEHK Hong Kong SAR	菲律賓 Filipinas Philippines	其他 Outras Others
1	2	3	4	5	6	7	8	9
私立中英文 Part. L.V.C.I. Private - Chinese and English	男女 MF 男 M 女 F	82 048 42 222 39 826	67 538 34 898 32 640	11 468 5 738 5 730	35 22 13	1 608 841 767	172 94 78	1 226 628 598
學前 Ensino pré-escolar Pre-primary education	男女 MF 男 M 女 F	9 023 4 656 4 367	7 818 4 040 3 778	645 325 320	10 3 7	234 121 113	25 12 13	291 155 136
小學 Ensino primário Primary education	男女 MF 男 M 女 F	31 152 16 443 14 709	26 177 13 808 12 369	3 730 1 982 1 748	14 12 2	515 273 242	96 53 43	620 315 305
中學 Ensino secundário Secondary education	男女 MF 男 M 女 F	40 756 20 442 20 314	32 725 16 547 16 178	6 806 3 263 3 543	11 7 4	850 439 411	51 29 22	312 156 156
職業技術中學 Ensino secundário profissional Vocational-technical secondary education	男女 MF 男 M 女 F	1 117 681 436	818 503 315	287 168 119	- - -	9 8 1	- - -	3 2 1
私立葡文 Part. L.V.P. Private - Portuguese	男女 MF 男 M 女 F	626 313 313	437 218 219	2 - 2	136 64 72	14 7 7	1 1 -	36 23 13
學前 Ensino pré-escolar Pre-primary education	男女 MF 男 M 女 F	70 33 37	48 26 22	- - -	17 5 12	- - -	- - -	5 2 3
小學 Ensino primário Primary education	男女 MF 男 M 女 F	207 106 101	151 74 77	1 - 1	44 27 17	5 2 3	1 1 -	5 2 3
中學 Ensino secundário Secondary education	男女 MF 男 M 女 F	349 174 175	238 118 120	1 - 1	75 32 43	9 5 4	- - -	26 19 7

2.17 按離校原因、教育程度、級別及性別統計之離校學生數目

NÚMERO DE ALUNOS QUE SAÍRAM DA ESCOLA, SEGUNDO AS CAUSAS DA SAÍDA, POR NÍVEIS DE ENSINO, ANOS DE ESCOLARIDADE E SEXO
NUMBER OF DROP-OUT STUDENTS BY GENDER, REASON OF DROP-OUT, LEVEL OF EDUCATION AND GRADE

1/2

2006/2007

教育程度 / 級別 Níveis de ensino / anos de escolaridade Level of education / grade	性別 Sexo Gender	離校原因 Causas da saída Reason of drop-out								
		總數 Total	離開本澳 Saída do Território Leaving Macao	本澳內轉校 Transferência no Território Transfer to other schools in Macao	疾病 Doença Sickness	犯校規 Inadaptação às normas Violation of school regulations	經濟困難 Falta de meios Financial problem	自動退學 Por iniciativa própria Own initiative	工作 Emprego Work	其他 Outras Others
		3	4	5	6	7	8	9	10	11
總數 Total	男女 MF	2 844	286	274	61	144	9	194	791	1 085
	男 M	1 650	134	152	33	105	3	117	490	616
	女 F	1 194	152	122	28	39	6	77	301	469
學前 Ensino pré-escolar Pre-primary education	男女 MF	138	43	54	4	-	1	1	-	35
	男 M	68	23	23	3	-	-	-	-	19
	女 F	70	20	31	1	-	1	1	-	16
幼低 1º Ano K1	男女 MF	53	15	20	2	-	-	1	-	15
	男 M	30	8	10	2	-	-	-	-	10
	女 F	23	7	10	-	-	-	1	-	5
幼中 2º Ano K2	男女 MF	46	10	22	2	-	1	-	-	11
	男 M	18	6	7	1	-	-	-	-	4
	女 F	28	4	15	1	-	1	-	-	7
幼高 3º Ano K3	男女 MF	39	18	12	-	-	-	-	-	9
	男 M	20	9	6	-	-	-	-	-	5
	女 F	19	9	6	-	-	-	-	-	4
小學 Ensino primário Primary education	男女 MF	433	94	75	5	45	-	44	8	162
	男 M	277	47	51	3	32	-	31	7	106
	女 F	156	47	24	2	13	-	13	1	56
小一 1º Ano P1	男女 MF	56	14	16	2	-	-	3	-	21
	男 M	29	6	9	2	-	-	1	-	11
	女 F	27	8	7	-	-	-	2	-	10
小二 2º Ano P2	男女 MF	39	17	10	1	-	-	2	-	9
	男 M	18	7	6	-	-	-	-	-	5
	女 F	21	10	4	1	-	-	2	-	4
小三 3º Ano P3	男女 MF	40	16	11	-	-	-	5	-	8
	男 M	25	8	9	-	-	-	2	-	6
	女 F	15	8	2	-	-	-	3	-	2
小四 4º Ano P4	男女 MF	75	19	13	1	13	-	7	-	22
	男 M	53	10	7	1	12	-	5	-	18
	女 F	22	9	6	-	1	-	2	-	4
小五 5º Ano P5	男女 MF	97	11	17	-	13	-	7	-	49
	男 M	71	7	15	-	6	-	6	-	37
	女 F	26	4	2	-	7	-	1	-	12
小六 6º Ano P6	男女 MF	118	17	7	1	19	-	20	8	46
	男 M	78	9	4	-	14	-	17	7	27
	女 F	40	8	3	1	5	-	3	1	19
小學回歸教育 Ensino primário recorrente Recurrent primary education	男女 MF	8	-	1	-	-	-	-	-	7
	男 M	3	-	1	-	-	-	-	-	2
	女 F	5	-	-	-	-	-	-	-	5
中學 Ensino secundário Secondary education	男女 MF	2 047	144	140	47	96	8	106	745	761
	男 M	1 164	61	74	24	70	3	59	456	417
	女 F	883	83	66	23	26	5	47	289	344
中一 7º Ano F1	男女 MF	430	34	56	9	43	-	31	94	163
	男 M	272	17	30	5	36	-	15	68	101
	女 F	158	17	26	4	7	-	16	26	62

2.17 按離校原因、教育程度、級別及性別統計之離校學生數目

NÚMERO DE ALUNOS QUE SAÍRAM DA ESCOLA, SEGUNDO AS CAUSAS DA SAÍDA, POR NÍVEIS DE ENSINO, ANOS DE ESCOLARIDADE E SEXO
NUMBER OF DROP-OUT STUDENTS BY GENDER, REASON OF DROP-OUT, LEVEL OF EDUCATION AND GRADE

2/2

2006/2007

教育程度 / 級別 Níveis de ensino / anos de escolaridade Level of education / grade	性別 Sexo Gender	離校原因 Causas da saída Reason of drop-out									
		總數 Total	離開本澳 Saída do Território Leaving Macao	本澳內轉校 Transferência no Território Transfer to other schools in Macao	疾病 Doença Sickness	犯校規 Inadaptação às normas Violation of school regulations	經濟困難 Falta de meios Financial problem	自動退學 Por iniciativa própria Own initiative	工作 Emprego Work	其他 Outras Others	
		3	4	5	6	7	8	9	10	11	
中二 8º Ano F2	男女 男 女	MF M F	388 215 173	30 13 17	25 14 11	7 4 3	31 19 12	1 1 -	23 11 12	111 67 44	160 86 74
中三 9º Ano F3	男女 男 女	MF M F	323 188 135	25 13 12	23 12 11	7 3 4	7 5 2	- - -	15 11 4	161 100 61	85 44 41
中四 10º Ano F4	男女 男 女	MF M F	401 239 162	22 7 15	19 9 10	10 4 6	11 9 2	3 1 2	27 17 10	150 96 54	159 96 63
中五 11º Ano F5	男女 男 女	MF M F	234 133 101	15 7 8	7 3 4	4 3 1	3 1 2	2 - 2	9 4 5	107 72 35	87 43 44
中六 12º Ano F6	男女 男 女	MF M F	187 89 98	17 4 13	8 4 4	9 5 4	1 - 1	2 1 1	1 1 -	78 40 38	71 34 37
初中回歸教育 Ensino recorrente secundário-geral Recurrent junior secondary education	男女 男 女	MF M F	46 14 32	- - -	1 1 -	1 - 1	- - -	- - -	- - -	29 8 21	15 5 10
高中回歸教育 Ensino recorrente secundário-complementar Recurrent senior secondary education	男女 男 女	MF M F	38 14 24	1 - 1	1 1 -	- - -	- - -	- - -	- - -	15 5 10	21 8 13
職業技術中學 Ensino secundário profissional Vocational-technical secondary education	男女 男 女	MF M F	226 141 85	5 3 2	5 4 1	5 3 2	3 3 -	- - -	43 27 16	38 27 11	127 74 53
中一 7º Ano F1	男女 男 女	MF M F	54 36 18	2 2 -	2 1 1	1 1 -	2 2 -	- - -	21 13 8	6 6 -	20 11 9
中二 8º Ano F2	男女 男 女	MF M F	30 17 13	1 - 1	1 1 -	- - -	- - -	- - -	13 7 6	5 4 1	10 5 5
中三 9º Ano F3	男女 男 女	MF M F	25 12 13	- - -	- - -	- - -	1 1 -	- - -	6 5 1	5 1 4	13 5 8
中四 10º Ano F4	男女 男 女	MF M F	96 65 31	2 1 1	1 1 -	3 2 1	- - -	- - -	2 1 1	18 13 5	70 47 23
中五 11º Ano F5	男女 男 女	MF M F	13 6 7	- - -	- - -	1 - 1	- - -	- - -	1 1 -	2 1 1	9 4 5
中六 12º Ano F6	男女 男 女	MF M F	8 5 3	- - -	1 1 -	- - -	- - -	- - -	- - -	2 2 -	5 2 3

2.18 按性別、教育程度及歲組統計之離校學生及學年終學生數目

NÚMERO DE ALUNOS QUE SAÍRAM DA ESCOLA NO FINAL DO ANO LECTIVO, SEGUNDO O SEXO, POR NÍVEIS DE ENSINO E GRUPO ETÁRIO
NUMBER OF DROP-OUTS AND STUDENTS AS AT END OF THE ACADEMIC YEAR BY GENDER, AGE GROUP AND LEVEL OF EDUCATION

2006/2007						
教育程度 / 歲組 Níveis de ensino / grupo etário Level of education / age group 1	離校學生 Alunos abandonaram a escola Drop-outs			學年終學生 Alunos no final do ano lectivo Students as at end of the academic year		
	男女 MF	男 M	女 F	男女 MF	男 M	女 F
	2	3	4	5	6	7
總數 Total	2 844	1 650	1 194	87 115	44 806	42 309
學前 Ensino pre-escolar Pre-primary education	138	68	70	9 453	4 850	4 603
2 - 3	48	29	19	2 591	1 336	1 255
4 - 5	81	34	47	6 328	3 209	3 119
≥ 6	9	5	4	534	305	229
小學 Ensino primário Primary education	433	277	156	32 674	17 290	15 384
≤ 6	43	24	19	3 500	1 821	1 679
7 - 9	114	57	57	13 631	7 083	6 548
10 - 14	233	165	68	15 079	8 083	6 996
≥ 15	43	31	12	464	303	161
中學 Ensino secundário Secondary education	2 047	1 164	883	42 776	21 403	21 373
≤ 14	314	161	153	14 707	7 183	7 524
15 - 19	1 312	776	536	25 608	12 851	12 757
20 - 24	294	176	118	1 787	1 097	690
≥ 25	127	51	76	674	272	402
職業技術中學 Ensino secundário profissional Vocational-technical secondary education	226	141	85	2 212	1 263	949
≤ 14	22	12	10	575	325	250
15 - 19	139	83	56	1 397	808	589
20 - 24	42	32	10	138	76	62
≥ 25	23	14	9	102	54	48

2.19 按教育機構類別統計之私立學校^a收入及支出

RECEITAS E DESPESAS DOS ESTABELECIMENTOS PARTICULARES DE ENSINO^a, SEGUNDO A MODALIDADE DAS INSTITUIÇÕES
REVENUE AND EXPENDITURE OF PRIVATE SCHOOLS^a BY TYPE OF INSTITUTIONS

澳門元 MOP

收入／支出 Receitas / despesas Revenue / expenditure	2005/2006 ^f		2006/2007	
	總數 Total	總數 Total	教育機構類別 Modalidade das instituições Type of institutions	
			私立中英文 Particular de língua veicular chinesa / inglesa Private - Chinese and English	私立葡文 Particular de língua veicular portuguesa Private - Portuguese
1	2	3	4	5
總收入	1 286 732 398	1 430 882 254	1 401 775 989	29 106 265
Total de receitas				
Total revenue				
學費及各項收入	461 615 167	393 647 673	388 272 949	5 374 724
Propinas e receitas diversas				
Tuition fees and sundry revenues				
開辦暑期班及課外活動之收入	68 533 841	73 225 555	73 202 455	23 100
Receitas de cursos de Verão e actividades extra-curriculares				
Revenue from summer classes and extra-curricular activities				
經營小食部／食堂之收入	10 114 152	13 281 878	13 281 878	-
Receitas do bar e / ou cantina				
Revenue from kiosk / canteen				
財務運用之收益	26 267 332	32 657 253	32 470 342	186 911
Rendimento proveniente de aplicações financeiras				
Income from financial operations				
設施及設備租金之收益	742 928	-	-	-
Rendimento de aluguer de instalações e equipamentos				
Rents received from facilities and equipment leasing				
政府津貼	632 022 186	831 655 094	825 368 715	6 286 379
Subsídios do Governo				
Government subsidies				
其他津貼及捐助	76 168 085	62 469 134	45 556 634	16 912 500
Outros subsídios e donativos				
Other subsidies and donations				
其他收入	11 268 707	23 945 666	23 623 015	322 651
Outras receitas				
Other revenues				
總支出	1 062 578 041	1 155 543 779	1 124 175 018	31 368 761
Total de despesas				
Total expenditure				
員工薪金及其他福利	851 036 758	919 870 558	893 143 164	26 727 394
Vencimentos, salários e outros benefícios concedidos ao pessoal				
Wages, salaries and payments-in-kind				
開辦暑期班、督課及課外活動之支出	13 561 631	17 313 942	16 874 732	439 210
Despesas com cursos de Verão, explicações e actividades extra-curriculares				
Expenses on summer classes, tutorials and extra-curricular activities				
經營小食部／食堂之成本	6 827 987	7 577 640	7 569 825	7 815
Custos do bar e / ou cantina				
Operation cost on kiosk / canteen				
樓宇租金	11 780 586	10 955 052	10 955 052	-
Rendas de prédios urbanos				
Rent for buildings				
其他購買物品及服務	147 564 606	165 116 079	161 320 983	3 795 096
Outras compras de bens e serviços				
Other purchase of goods and services				
產業支出(樓宇租金除外)	2 583 265	2 500 309	2 496 282	4 027
Encargos de propriedade (Excluindo as rendas com prédios urbanos)				
Expenses on assets (Excluding rent for buildings)				
稅項	348 938	288 123	288 123	-
Imposto				
Taxes				
提供之津貼	3 516 587	4 204 527	4 108 343	96 184
Subsídios concedidos				
Subsidies granted				
其他支出 ^b	25 357 683	27 717 549	27 418 514	299 035
Outras despesas ^b				
Other expenses ^b				

^a 指學前、小學、中學、技術及職業教育學校。
São dos estabelecimentos de ensino pré-escolar, primário, secundário e secundário técnico-profissional.
Refer to pre-primary, primary, secondary and vocational-technical secondary schools.

^b 不包括折舊。
Não inclui as amortizações.
Excluding depreciation.

3.1 按教育機構類別統計之機構數目、電腦設備、在職員工及學生概況
NÚMERO DE INSTITUIÇÕES, EQUIPAMENTOS INFORMÁTICOS, PESSOAL AO SERVIÇO E ALUNOS,
SEGUNDO A MODALIDADE DAS INSTITUIÇÕES
NUMBER OF INSTITUTIONS, FACILITIES, STAFF, STUDENTS BY TYPE OF INSTITUTIONS

2006/2007			
高等教育 Ensino superior Higher education	總數 Total	公立 Oficial Public / Government funded	私立 Particular Private
1	2	3	4
高等教育機構 Instituições do ensino superior Number of institutions	12	4	8
擁有電腦總數 Total de computadores existentes Total number of computers owned	5 882	3 847	2 035
桌上電腦數目 Número de computadores de mesa Number of desktops	5 224	3 293	1 931
手提電腦數目 Número de computadores portátil Number of laptops/notebooks	658	554	104
其中直接用於教學活動的電腦數目 Destinados directamente à actividade pedagógica Computers for teaching purposes	2 548	1 912	636
桌上電腦數目 Número de computadores de mesa Number of desktops	2 097	1 514	583
手提電腦數目 Número de computadores portátil Number of laptops/notebooks	451	398	53
在職行政、技術及助理員工數目 Pessoal administrativo, técnico e auxiliar ao serviço Number of administrative, technical and auxiliary staff	男女 MF 1 233	887	346
男 M	585	449	136
女 F	648	438	210
教師 Docentes Teachers	男女 MF 1 726	875	851
男 M	1 198	571	627
女 F	528	304	224
其中擁有高等學歷 Dos quais com habilitação académica superior Those with higher education qualifications	男女 MF 1 683	856	827
男 M	1 172	558	614
女 F	511	298	213
註冊學生 ^a Alunos matriculados ^a Student enrolment ^a	男女 MF 18 484	9 965	8 519
男 M	8 015	4 034	3 981
女 F	10 469	5 931	4 538
學年終學生 ^a Alunos no final do ano lectivo ^a Students as at end of the academic year ^a	男女 MF 17 462	9 403	8 059
男 M	7 510	3 770	3 740
女 F	9 952	5 633	4 319
畢業學生 ^a Finalistas ^a Graduates ^a	男女 MF 3 941	2 583	1 358
男 M	1 460	894	566
女 F	2 481	1 689	792

^a 指大部分時間（佔總課時三分之二或以上）在澳門進行的課程之學生。

Incluem apenas aqueles alunos que frequentam pelo menos 2/3 da duração dos cursos que sejam leccionados no Território.

Refer to the number of students enrolled in courses of which at least two-thirds of the total classes are conducted in Macao.

3.2 按出生地、歲組及性別統計之教師數目

NÚMERO DE DOCENTES, SEGUNDO A NATURALIDADE, POR GRUPO ETÁRIO E SEXO
NUMBER OF TEACHERS BY GENDER, AGE GROUP AND PLACE OF BIRTH

		2006/2007					
歲組 Grupo etário Age group	性別 Sexo Gender	出生地 Naturalidade Place of birth					
		總數 Total	澳門 Macau Macao	中國大陸 China Continental Mainland China	葡萄牙 Portugal	香港特區 RAEHK Hong Kong SAR	其他 Outras Others
1	2	3	4	5	6	7	8
總數	男女 MF	1 726	324	764	84	291	263
Total	男 M	1 198	183	549	54	218	194
	女 F	528	141	215	30	73	69
20-24	男女 MF	11	2	5	-	2	2
	男 M	3	1	-	-	1	1
	女 F	8	1	5	-	1	1
25-29	男女 MF	90	29	39	7	5	10
	男 M	41	14	13	5	5	4
	女 F	49	15	26	2	-	6
30-34	男女 MF	234	85	79	7	41	22
	男 M	140	44	45	5	28	18
	女 F	94	41	34	2	13	4
35-39	男女 MF	282	67	106	8	58	43
	男 M	173	29	66	6	43	29
	女 F	109	38	40	2	15	14
40-44	男女 MF	375	58	189	15	58	55
	男 M	272	40	143	10	41	38
	女 F	103	18	46	5	17	17
45-49	男女 MF	242	46	97	9	59	31
	男 M	182	33	76	6	46	21
	女 F	60	13	21	3	13	10
50-54	男女 MF	181	17	91	15	29	29
	男 M	134	9	68	10	24	23
	女 F	47	8	23	5	5	6
55-59	男女 MF	131	10	58	11	20	32
	男 M	100	4	50	5	18	23
	女 F	31	6	8	6	2	9
60-64	男女 MF	96	4	52	8	9	23
	男 M	79	4	43	5	5	22
	女 F	17	-	9	3	4	1
≥ 65	男女 MF	79	6	46	3	10	14
	男 M	70	5	43	2	7	13
	女 F	9	1	3	1	3	1
不詳	男女 MF	5	-	2	1	-	2
Ignorado	男 M	4	-	2	-	-	2
Unknown	女 F	1	-	-	1	-	-

3.3 按職任、歲組及性別統計之教師數目

NÚMERO DE DOCENTES, SEGUNDO O REGIME DE CONTRATAÇÃO, POR GRUPO ETÁRIO E SEXO
NUMBER OF TEACHERS BY GENDER, AGE GROUP AND EMPLOYMENT STATUS

2006/2007

歲組 Grupo etário Age group	性別 Sexo Gender		職任 Regime de contratação Employment status		
			總數 Total	全職 Tempo inteiro Full-time	兼職 Tempo parcial Part-time
				3	4
1	2	3	4	5	
總數 Total	男女 MF		1 726	748	978
	男 M		1 198	475	723
	女 F		528	273	255
20 - 24	男女 MF		11	9	2
	男 M		3	2	1
	女 F		8	7	1
25 - 29	男女 MF		90	54	36
	男 M		41	21	20
	女 F		49	33	16
30 - 34	男女 MF		234	130	104
	男 M		140	74	66
	女 F		94	56	38
35 - 39	男女 MF		282	137	145
	男 M		173	84	89
	女 F		109	53	56
40 - 44	男女 MF		375	137	238
	男 M		272	97	175
	女 F		103	40	63
45 - 49	男女 MF		242	93	149
	男 M		182	61	121
	女 F		60	32	28
50 - 54	男女 MF		181	75	106
	男 M		134	52	82
	女 F		47	23	24
55 - 59	男女 MF		131	53	78
	男 M		100	35	65
	女 F		31	18	13
60 - 64	男女 MF		96	40	56
	男 M		79	32	47
	女 F		17	8	9
≥ 65	男女 MF		79	20	59
	男 M		70	17	53
	女 F		9	3	6
不詳 Ignorado Unknown	男女 MF		5	-	5
	男 M		4	-	4
	女 F		1	-	1

3.4 按歲組、主修科目及性別統計之擁有高等學歷教師數目

NÚMERO DE DOCENTES COM HABILITAÇÃO ACADÉMICA SUPERIOR, SEGUNDO O GRUPO ETÁRIO, POR ÁREA DE ENSINO E SEXO

NUMBER OF TEACHERS WITH HIGHER EDUCATION QUALIFICATIONS BY GENDER, AGE GROUP AND FIELD OF STUDY

2006/2007														1/2
主修科目 Área de ensino Field of study	性別 Sexo Gender	歲組 Grupo etário Age group											不詳 Ignorado Unknown	
		總數 Total	20-24	25-29	30-34	35-39	40-44	45-49	50-54	55-59	60-64	≥ 65		
		3	4	5	6	7	8	9	10	11	12	13		14
教師總數 Total de docentes Total number of teachers	男女 MF 男 M 女 F	1 726 1 198 528	11 3 8	90 41 49	234 140 94	282 173 109	375 272 103	242 182 60	181 134 47	131 100 31	96 79 17	79 70 9	5 4 1	
擁有高等學歷之教師數目 Docentes com habilitação académica superior Number of teachers with higher education qualification	男女 MF 男 M 女 F	1 683 1 172 511	11 3 8	90 41 49	225 136 89	273 168 105	370 270 100	239 180 59	176 131 45	123 93 30	94 78 16	77 68 9	5 4 1	
教師訓練及教育科學 Formação de professores e ciências da educação Teacher training and education science	男女 MF 男 M 女 F	91 39 52	- - -	3 - 3	10 4 6	14 2 12	17 8 9	17 7 10	10 4 6	9 5 4	6 4 2	5 5 -	- - -	
藝術 Artes Arts	男女 MF 男 M 女 F	56 38 18	- - -	2 1 1	14 5 9	9 5 4	14 12 2	11 10 1	3 2 1	1 1 -	1 1 -	1 1 -	- - -	
人文學 Humanidades Humanities	男女 MF 男 M 女 F	278 173 105	6 1 5	10 4 6	29 17 12	39 20 19	43 27 16	37 26 11	39 24 15	30 21 9	27 20 7	17 13 4	1 - 1	
社會及行為科學 Ciências sociais e do comportamento Social and behavioural science	男女 MF 男 M 女 F	219 169 50	1 - 1	11 4 7	25 15 10	26 20 6	52 39 13	17 15 2	37 32 5	22 19 3	16 14 2	11 10 1	1 1 -	
新聞及資訊 Jornalismo e informação Journalism and information	男女 MF 男 M 女 F	11 5 6	- - -	- - -	6 3 3	- - -	1 - 1	1 - 1	2 1 1	- - -	1 1 -	- - -	- - -	
行政管理及商務 Administração e comércio Business and administration	男女 MF 男 M 女 F	438 302 136	- - -	28 7 21	47 25 22	79 39 40	110 85 25	70 59 11	51 42 9	29 22 7	16 15 1	6 6 -	2 2 -	
法律 Direito Law	男女 MF 男 M 女 F	177 135 42	2 1 1	9 7 2	15 11 4	35 28 7	51 37 14	31 23 8	9 8 1	5 4 1	6 5 1	14 11 3	- - -	
生命科學 Ciências da vida Life sciences	男女 MF 男 M 女 F	7 7 -	- - -	1 1 -	- - -	1 1 -	- - -	1 1 -	1 1 -	1 1 -	1 1 -	1 1 -	- - -	
自然科學 Ciências físicas Physical sciences	男女 MF 男 M 女 F	42 36 6	- - -	5 4 1	7 5 2	7 5 2	5 5 -	6 6 -	3 2 1	2 2 -	2 2 -	5 5 -	- - -	

3.4 按歲組、主修科目及性別統計之擁有高等學歷教師數目

NÚMERO DE DOCENTES COM HABILITAÇÃO ACADÉMICA SUPERIOR, SEGUNDO O GRUPO ETÁRIO, POR ÁREA DE ENSINO E SEXO

NUMBER OF TEACHERS WITH HIGHER EDUCATION QUALIFICATIONS BY GENDER, AGE GROUP AND FIELD OF STUDY

2006/2007														2/2
主修科目 Área de ensino Field of study	性別 Sexo Gender	歲組 Grupo etário Age group											不詳 Ignorado Unknown	
		總數 Total	20-24	25-29	30-34	35-39	40-44	45-49	50-54	55-59	60-64	≥ 65		
		3	4	5	6	7	8	9	10	11	12	13		14
數學及統計學 Matemática e estatística Mathematics and statistics	男女 MF 男 M 女 F	35 30 5	1 - 1	1 1 -	6 4 2	3 2 1	6 5 1	5 5 -	1 1 -	2 2 -	5 5 -	5 5 -	- - -	
電腦學 Informática Computing / information technology	男女 MF 男 M 女 F	76 58 18	- - -	2 2 -	25 18 7	13 10 3	19 18 1	7 3 4	6 4 2	3 2 1	1 1 -	- - -	- - -	
電子、電訊工程 Electrónicas e telecomunicações Electronics and telecommunications	男女 MF 男 M 女 F	9 7 2	- - -	2 2 -	1 - 1	3 2 1	- - -	- - -	- - -	1 1 -	2 2 -	- - -	- - -	
製造 Indústrias transformadoras Manufacturing	男女 MF 男 M 女 F	1 - 1	- - -	- - -	1 - 1	- - -	- - -	- - -	- - -	- - -	- - -	- - -	- - -	
建築及營造 Arquitectura e construção Architecture and building	男女 MF 男 M 女 F	16 15 1	- - -	- - -	5 4 1	5 5 -	3 3 -	2 2 -	- - -	- - -	1 1 -	- - -	- - -	
機械、能源、化學工程 Mecânicas, energia e engenharia de química Mechanics, energy and chemical engineering	男女 MF 男 M 女 F	46 45 1	- - -	- - -	7 7 -	11 10 1	12 12 -	5 5 -	2 2 -	3 3 -	1 1 -	5 5 -	- - -	
醫療衛生 Saúde Health	男女 MF 男 M 女 F	111 65 46	1 1 -	7 3 4	17 11 6	13 10 3	26 13 13	18 9 9	7 3 4	11 6 5	4 3 1	6 5 1	1 1 -	
社會服務 Serviços sociais Social services	男女 MF 男 M 女 F	23 11 12	- - -	- - -	1 - 1	9 4 5	5 1 4	4 4 -	- - -	2 2 -	2 - 2	- - -	- - -	
個人服務 Serviços de pessoais Personal services	男女 MF 男 M 女 F	40 31 9	- - -	8 5 3	8 6 2	6 5 1	4 3 1	5 3 2	5 5 -	2 2 -	1 1 -	1 1 -	- - -	
運輸服務 Serviços de transportes Transport services	男女 MF 男 M 女 F	1 1 -	- - -	- - -	- - -	- - -	- - -	1 1 -	- - -	- - -	- - -	- - -	- - -	
環境保護 Protecção do meio ambiente Environmental protection	男女 MF 男 M 女 F	4 3 1	- - -	1 - 1	1 1 -	- - -	- - -	1 1 -	- - -	- - -	1 1 -	- - -	- - -	
保安服務 Serviços de segurança Security services	男女 MF 男 M 女 F	2 2 -	- - -	- - -	- - -	- - -	2 2 -	- - -	- - -	- - -	- - -	- - -	- - -	

3.5 按修讀學位、課程及性別統計之學生數目

NÚMERO DE ALUNOS, SEGUNDO O SEXO, POR GRAU DE HABILITAÇÃO ACADÉMICA E CURSOS FREQUENTADOS
NUMBER OF STUDENTS BY GENDER, ACADEMIC AWARD CONFERRED AND CATEGORY OF ACADEMIC PROGRAMMES

1/5

2006/2007					
修讀學位 / 課程 Grau de habilitação académica / Cursos frequentados Academic award conferred / Category of academic programmes	性別 Sexo Gender	註冊學生 Alunos matriculados Students enrolled	離校學生 Alunos que abandonaram a escola Drop-out students	學年終學生 Alunos no final do ano lectivo Students as at end of the academic year	畢業學生 Finalistas / graduados Graduates
1	2	3	4	5	6
總數 Total	男女 MF 男 M 女 F	18 484 8 015 10 469	1 022 505 517	17 462 7 510 9 952	3 941 1 460 2 481
教師訓練及教育科學 Formação de professores e ciências da educação Teacher training and education science	男女 MF 男 M 女 F	845 229 616	33 15 18	812 214 598	232 62 170
藝術 Artes Arts	男女 MF 男 M 女 F	278 111 167	16 8 8	262 103 159	95 35 60
人文學 Humanidades Humanities	男女 MF 男 M 女 F	1 521 349 1 172	94 25 69	1 427 324 1 103	354 65 289
社會及行為科學 Ciências sociais e do comportamento Social and behavioural science	男女 MF 男 M 女 F	702 285 417	60 31 29	642 254 388	127 43 84
新聞及資訊 Jornalismo e informação Journalism and information	男女 MF 男 M 女 F	241 56 185	8 1 7	233 55 178	56 13 43
行政管理及商務 Administração e comércio Business and administration	男女 MF 男 M 女 F	7 486 3 479 4 007	398 202 196	7 088 3 277 3 811	1 387 548 839
法律 Direito Law	男女 MF 男 M 女 F	1 355 631 724	81 44 37	1 274 587 687	263 118 145
自然科學 Ciências físicas Physical sciences	男女 MF 男 M 女 F	423 362 61	55 44 11	368 318 50	81 65 16
數學及統計學 Matemática e estatística Mathematics and statistics	男女 MF 男 M 女 F	17 14 3	2 1 1	15 13 2	5 2 3
電腦學 Informática Computing / information technology	男女 MF 男 M 女 F	501 435 66	34 29 5	467 406 61	106 90 16
製造 Indústrias transformadoras Manufacturing	男女 MF 男 M 女 F	45 18 27	3 2 1	42 16 26	9 2 7
建築及營造 Arquitetura e construção Architecture and building	男女 MF 男 M 女 F	176 141 35	10 7 3	166 134 32	20 10 10
機械、能源、化學工程 Mecânicas, energia e engenharia de química Mechanics, energy and chemical engineering	男女 MF 男 M 女 F	342 308 34	14 13 1	328 295 33	76 67 9
醫療衛生 Saúde Health	男女 MF 男 M 女 F	1 050 297 753	29 14 15	1 021 283 738	346 88 258
社會服務 Serviços sociais Social services	男女 MF 男 M 女 F	278 58 220	22 4 18	256 54 202	76 12 64

3.5 按修讀學位、課程及性別統計之學生數目

NÚMERO DE ALUNOS, SEGUNDO O SEXO, POR GRAU DE HABILITAÇÃO ACADÉMICA E CURSOS FREQUENTADOS
NUMBER OF STUDENTS BY GENDER, ACADEMIC AWARD CONFERRED AND CATEGORY OF ACADEMIC PROGRAMMES

2/5

2006/2007					
修讀學位 / 課程 Grau de habilitação académica / Cursos frequentados Academic award conferred / Category of academic programmes	性別 Sexo Gender	註冊學生 Alunos matriculados Students enrolled	離校學生 Alunos que abandonaram a escola Drop-out students	學年終學生 Alunos no final do ano lectivo Students as at end of the academic year	畢業學生 Finalistas / graduados Graduates
1	2	3	4	5	6
個人服務 Serviços de pessoais Personal services	男女 MF 男 M 女 F	3 200 1 219 1 981	163 65 98	3 037 1 154 1 883	708 240 468
保安服務 Serviços de segurança Security services	男女 MF 男 M 女 F	24 23 1	- - -	24 23 1	- - -
博士學位 Doutoramento Doctoral degree	男女 MF 男 M 女 F	464 336 128	14 6 8	450 330 120	16 7 9
教師訓練及教育科學 Formação de professores e ciências da educação Teacher training and education science	男女 MF 男 M 女 F	14 6 8	2 - 2	12 6 6	- - -
人文學 Humanidades Humanities	男女 MF 男 M 女 F	17 9 8	4 1 3	13 8 5	1 - 1
行政管理及商務 Administração e comércio Business and administration	男女 MF 男 M 女 F	323 240 83	3 2 1	320 238 82	7 3 4
法律 Direito Law	男女 MF 男 M 女 F	50 37 13	1 - 1	49 37 12	2 1 1
自然科學 Ciências físicas Physical sciences	男女 MF 男 M 女 F	7 7 -	1 1 -	6 6 -	1 1 -
數學及統計學 Matemática e estatística Mathematics and statistics	男女 MF 男 M 女 F	3 2 1	1 - 1	2 2 -	1 - 1
電腦學 Informática Computing / information technology	男女 MF 男 M 女 F	6 4 2	1 1 -	5 3 2	1 - 1
建築及營造 Arquitetura e construção Architecture and building	男女 MF 男 M 女 F	7 6 1	- - -	7 6 1	1 1 -
機械、能源、化學工程 Mecânicas, energia e engenharia de química Mechanics, energy and chemical engineering	男女 MF 男 M 女 F	13 12 1	1 1 -	12 11 1	2 1 1
醫療衛生 Saúde Health	男女 MF 男 M 女 F	24 13 11	- - -	24 13 11	- - -
碩士學位 Mestrado Master degree	男女 MF 男 M 女 F	2 439 1 119 1 320	194 83 111	2 245 1 036 1 209	470 188 282
教師訓練及教育科學 Formação de professores e ciências da educação Teacher training and education science	男女 MF 男 M 女 F	143 45 98	11 5 6	132 40 92	34 10 24
人文學 Humanidades Humanities	男女 MF 男 M 女 F	191 39 152	30 3 27	161 36 125	36 8 28

3.5 按修讀學位、課程及性別統計之學生數目

NÚMERO DE ALUNOS, SEGUNDO O SEXO, POR GRAU DE HABILITAÇÃO ACADÉMICA E CURSOS FREQUENTADOS
NUMBER OF STUDENTS BY GENDER, ACADEMIC AWARD CONFERRED AND CATEGORY OF ACADEMIC PROGRAMMES

3/5

2006/2007					
修讀學位 / 課程 Grau de habilitação académica / Cursos frequentados Academic award conferred / Category of academic programmes	性別 Sexo Gender	註冊學生 Alunos matriculados Students enrolled	離校學生 Alunos que abandonaram a escola Drop-out students	學年終學生 Alunos no final do ano lectivo Students as at end of the academic year	畢業學生 Finalistas / graduados Graduates
1	2	3	4	5	6
社會及行為科學	男女 MF	116	23	93	11
Ciências sociais e do comportamento	男 M	52	14	38	6
Social and behavioural science	女 F	64	9	55	5
新聞及資訊	男女 MF	43	4	39	11
Jornalismo e informação	男 M	8	1	7	2
Journalism and information	女 F	35	3	32	9
行政管理及商務	男女 MF	1 106	76	1 030	253
Administração e comércio	男 M	518	30	488	105
Business and administration	女 F	588	46	542	148
法律	男女 MF	315	25	290	51
Direito	男 M	145	13	132	26
Law	女 F	170	12	158	25
自然科學	男女 MF	43	4	39	7
Ciências físicas	男 M	37	3	34	6
Physical sciences	女 F	6	1	5	1
數學及統計學	男女 MF	14	1	13	4
Matemática e estatística	男 M	12	1	11	2
Mathematics and statistics	女 F	2	-	2	2
電腦學	男女 MF	85	1	84	5
Informática	男 M	69	1	68	4
Computing / information technology	女 F	16	-	16	1
建築及營造	男女 MF	60	4	56	7
Arquitetura e construção	男 M	45	3	42	4
Architecture and building	女 F	15	1	14	3
機械、能源、化學工程	男女 MF	94	4	90	9
Mecânicas, energia e engenharia de química	男 M	75	4	71	7
Mechanics, energy and chemical engineering	女 F	19	-	19	2
醫療衛生	男女 MF	132	10	122	36
Saúde	男 M	44	5	39	6
Health	女 F	88	5	83	30
個人服務	男女 MF	97	1	96	6
Serviços de pessoais	男 M	30	-	30	2
Personal services	女 F	67	1	66	4
學位後文憑	男女 MF	200	14	186	90
Pós-graduação	男 M	100	7	93	35
Post-graduate diploma	女 F	100	7	93	55
教師訓練及教育科學	男女 MF	50	3	47	26
Formação de professores e ciências da educação	男 M	28	2	26	12
Teacher training and education science	女 F	22	1	21	14
社會及行為科學	男女 MF	13	-	13	13
Ciências sociais e do comportamento	男 M	3	-	3	3
Social and behavioural science	女 F	10	-	10	10
行政管理及商務	男女 MF	53	-	53	12
Administração e comércio	男 M	25	-	25	4
Business and administration	女 F	28	-	28	8
法律	男女 MF	84	11	73	39
Direito	男 M	44	5	39	16
Law	女 F	40	6	34	23

3.5 按修讀學位、課程及性別統計之學生數目

NÚMERO DE ALUNOS, SEGUNDO O SEXO, POR GRAU DE HABILITAÇÃO ACADÉMICA E CURSOS FREQUENTADOS
NUMBER OF STUDENTS BY GENDER, ACADEMIC AWARD CONFERRED AND CATEGORY OF ACADEMIC PROGRAMMES

4/5

2006/2007					
修讀學位 / 課程 Grau de habilitação académica / Cursos frequentados Academic award conferred / Category of academic programmes	性別 Sexo Gender	註冊學生 Alunos matriculados Students enrolled	離校學生 Alunos que abandonaram a escola Drop-out students	學年終學生 Alunos no final do ano lectivo Students as at end of the academic year	畢業學生 Finalistas / graduados Graduates
1	2	3	4	5	6
學士學位	男女 MF	11 800	618	11 182	2 503
Licenciatura	男 M	5 066	323	4 743	930
Bachelor degree	女 F	6 734	295	6 439	1 573
教師訓練及教育科學	男女 MF	511	12	499	135
Formação de professores e ciências da educação	男 M	107	5	102	27
Teacher training and education science	女 F	404	7	397	108
藝術	男女 MF	55	-	55	37
Artes	男 M	26	-	26	16
Arts	女 F	29	-	29	21
人文學	男女 MF	911	36	875	249
Humanidades	男 M	195	14	181	43
Humanities	女 F	716	22	694	206
社會及行為科學	男女 MF	568	37	531	102
Ciências sociais e do comportamento	男 M	229	17	212	34
Social and behavioural science	女 F	339	20	319	68
新聞及資訊	男女 MF	198	4	194	45
Jornalismo e informação	男 M	48	-	48	11
Journalism and information	女 F	150	4	146	34
行政管理及商務	男女 MF	4 805	265	4 540	845
Administração e comércio	男 M	2 208	146	2 062	328
Business and administration	女 F	2 597	119	2 478	517
法律	男女 MF	906	44	862	171
Direito	男 M	405	26	379	75
Law	女 F	501	18	483	96
自然科學	男女 MF	359	50	309	62
Ciências físicas	男 M	308	40	268	50
Physical sciences	女 F	51	10	41	12
電腦學	男女 MF	243	16	227	79
Informática	男 M	214	12	202	66
Computing / information technology	女 F	29	4	25	13
建築及營造	男女 MF	109	6	103	12
Arquitetura e construção	男 M	90	4	86	5
Architecture and building	女 F	19	2	17	7
機械、能源、化學工程	男女 MF	232	9	223	65
Mecânicas, energia e engenharia de química	男 M	218	8	210	59
Mechanics, energy and chemical engineering	女 F	14	1	13	6
醫療衛生	男女 MF	666	14	652	241
Saúde	男 M	169	6	163	58
Health	女 F	497	8	489	183
社會服務	男女 MF	69	7	62	20
Serviços sociais	男 M	20	1	19	5
Social services	女 F	49	6	43	15
個人服務	男女 MF	2 144	118	2 026	440
Serviços de pessoais	男 M	806	44	762	153
Personal services	女 F	1 338	74	1 264	287
保安服務	男女 MF	24	-	24	-
Serviços de segurança	男 M	23	-	23	-
Security services	女 F	1	-	1	-

3.5 按修讀學位、課程及性別統計之學生數目

NÚMERO DE ALUNOS, SEGUNDO O SEXO, POR GRAU DE HABILITAÇÃO ACADÉMICA E CURSOS FREQUENTADOS
NUMBER OF STUDENTS BY GENDER, ACADEMIC AWARD CONFERRED AND CATEGORY OF ACADEMIC PROGRAMMES

5/5

2006/2007					
修讀學位 / 課程 Grau de habilitação académica / Cursos frequentados Academic award conferred / Category of academic programmes	性別 Sexo Gender	註冊學生 Alunos matriculados Students enrolled	離校學生 Alunos que abandonam a escola Drop-out students	學年終學生 Alunos no final do ano lectivo Students as at end of the academic year	畢業學生 Finalistas / graduados Graduates
1	2	3	4	5	6
高等專科學位/文憑 Bacharelato / diploma Associate degree / diploma	男女 MF 男 M 女 F	3 581 1 394 2 187	182 86 96	3 399 1 308 2 091	862 300 562
教師訓練及教育科學 Formação de professores e ciências da educação Teacher training and education science	男女 MF 男 M 女 F	127 43 84	5 3 2	122 40 82	37 13 24
藝術 Artes Arts	男女 MF 男 M 女 F	223 85 138	16 8 8	207 77 130	58 19 39
人文學 Humanidades Humanities	男女 MF 男 M 女 F	402 106 296	24 7 17	378 99 279	68 14 54
社會及行為科學 Ciências sociais e do comportamento Social and behavioural science	男女 MF 男 M 女 F	5 1 4	- - -	5 1 4	1 - 1
行政管理及商務 Administração e comércio Business and administration	男女 MF 男 M 女 F	1 199 488 711	54 24 30	1 145 464 681	270 108 162
自然科學 Ciências físicas Physical sciences	男女 MF 男 M 女 F	14 10 4	- - -	14 10 4	11 8 3
電腦學 Informática Computing / information technology	男女 MF 男 M 女 F	167 148 19	16 15 1	151 133 18	21 20 1
製造 Indústrias transformadoras Manufacturing	男女 MF 男 M 女 F	45 18 27	3 2 1	42 16 26	9 2 7
機械、能源、化學工程 Mecânicas, energia e engenharia de química Mechanics, energy and chemical engineering	男女 MF 男 M 女 F	3 3 -	- - -	3 3 -	- - -
醫療衛生 Saúde Health	男女 MF 男 M 女 F	228 71 157	5 3 2	223 68 155	69 24 45
社會服務 Serviços sociais Social services	男女 MF 男 M 女 F	209 38 171	15 3 12	194 35 159	56 7 49
個人服務 Serviços de pessoais Personal services	男女 MF 男 M 女 F	959 383 576	44 21 23	915 362 553	262 85 177

3.6 按學位、歲組及性別統計之學年終學生數目

NÚMERO DE ALUNOS NO FINAL DO ANO LECTIVO, SEGUNDO O GRAU DE HABILITAÇÃO ACADÉMICA, POR GRUPO ETÁRIO E SEXO
NUMBER OF STUDENTS AS AT END OF THE ACADEMIC YEAR BY GENDER, AGE GROUP AND ACADEMIC AWARD CONFERRED

2006/2007

歲組 Grupo etário Age group	性別 Sexo Gender	學位 Grau de habilitação académica Academic award conferred					
		總數 Total	博士學位 Doutoramento Doctoral Degree	碩士學位 Mestrado Master Degree	學位後文憑 Pós graduação Post-graduate diploma	學士學位 Licenciatura Bachelor Degree	高等專科學位 / 文憑 Bacharelato/diploma Associate degree/diploma
總數 Total	男女 MF	17 462	450	2 245	186	11 182	3 399
	男 M	7 510	330	1 036	93	4 743	1 308
	女 F	9 952	120	1 209	93	6 439	2 091
≤ 19	男女 MF	3 593	-	2	-	3 016	575
	男 M	1 382	-	-	-	1 205	177
	女 F	2 211	-	2	-	1 811	398
20 - 24	男女 MF	9 143	4	683	32	6 501	1 923
	男 M	3 920	3	297	17	2 849	754
	女 F	5 223	1	386	15	3 652	1 169
25 - 29	男女 MF	2 085	57	801	65	709	453
	男 M	906	35	352	32	286	201
	女 F	1 179	22	449	33	423	252
30 - 34	男女 MF	1 089	58	339	34	422	236
	男 M	486	38	172	15	170	91
	女 F	603	20	167	19	252	145
35 - 39	男女 MF	757	99	208	31	300	119
	男 M	354	70	102	11	126	45
	女 F	403	29	106	20	174	74
40 - 44	男女 MF	445	125	131	10	129	50
	男 M	247	94	63	7	58	25
	女 F	198	31	68	3	71	25
45 - 49	男女 MF	217	52	58	8	76	23
	男 M	130	42	37	5	38	8
	女 F	87	10	21	3	38	15
50 - 54	男女 MF	99	45	15	2	22	15
	男 M	61	39	8	2	7	5
	女 F	38	6	7	-	15	10
≥ 55	男女 MF	34	10	8	4	7	5
	男 M	24	9	5	4	4	2
	女 F	10	1	3	-	3	3

3.7 按課程制度、課程及性別統計之學年終學生數目

NÚMERO DE ALUNOS NO FINAL DO ANO LECTIVO, SEGUNDO O REGIME DO CURSO, POR CURSOS FREQUENTADOS E SEXO

NUMBER OF STUDENTS AS AT END OF THE ACADEMIC YEAR BY GENDER, SYSTEM OF SCHOOL AND CATEGORY OF ACADEMIC PROGRAMMES

2006/2007

課程 Cursos frequentados Category of academic programmes	性別 Sexo Gender	課程制度 Regime do curso System of school			
		總數 Total	日間 Diurno Day school	夜間 Nocturno Evening school	兼讀 Tempo parcial Part-time
1	2	3	4	5	6
總數 Total	男女 MF 男 M 女 F	17 462 7 510 9 952	10 566 4 465 6 101	5 027 2 122 2 905	1 869 923 946
教師訓練及教育科學 Formação de professores e ciências da educação Teacher training and education science	男女 MF 男 M 女 F	812 214 598	381 91 290	429 121 308	2 2 -
藝術 Artes Arts	男女 MF 男 M 女 F	262 103 159	132 46 86	130 57 73	- - -
人文學 Humanidades Humanities	男女 MF 男 M 女 F	1 427 324 1 103	1 045 221 824	370 97 273	12 6 6
社會及行為科學 Ciências sociais e do comportamento Social and behavioural science	男女 MF 男 M 女 F	642 254 388	523 210 313	110 42 68	9 2 7
新聞及資訊 Jornalismo e informação Journalism and information	男女 MF 男 M 女 F	233 55 178	194 48 146	39 7 32	- - -
行政管理及商務 Administração e comércio Business and administration	男女 MF 男 M 女 F	7 088 3 277 3 811	4 092 1 901 2 191	1 391 595 796	1 605 781 824
法律 Direito Law	男女 MF 男 M 女 F	1 274 587 687	609 250 359	596 290 306	69 47 22
自然科學 Ciências físicas Physical sciences	男女 MF 男 M 女 F	368 318 50	307 266 41	55 46 9	6 6 -
數學及統計學 Matemática e estatística Mathematics and statistics	男女 MF 男 M 女 F	15 13 2	- - -	13 11 2	2 2 -
電腦學 Informática Computing / information technology	男女 MF 男 M 女 F	467 406 61	281 246 35	181 157 24	5 3 2
製造 Indústrias transformadoras Manufacturing	男女 MF 男 M 女 F	42 16 26	- - -	42 16 26	- - -
建築及營造 Arquitectura e construção Architecture and building	男女 MF 男 M 女 F	166 134 32	103 86 17	56 42 14	7 6 1
機械、能源、化學工程 Mecânicas, energia e engenharia de química Mechanics, energy and chemical engineering	男女 MF 男 M 女 F	328 295 33	226 213 13	90 71 19	12 11 1
醫療衛生 Saúde Health	男女 MF 男 M 女 F	1 021 283 738	683 204 479	294 52 242	44 27 17
社會服務 Serviços sociais Social services	男女 MF 男 M 女 F	256 54 202	129 28 101	127 26 101	- - -
個人服務 Serviços de pessoais Personal services	男女 MF 男 M 女 F	3 037 1 154 1 883	1 837 632 1 205	1 104 492 612	96 30 66
保安服務 Serviços de segurança Security services	男女 MF 男 M 女 F	24 23 1	24 23 1	- - -	- - -

3.8 按課程制度、歲組及性別統計之學年終學生數目

NÚMERO DE ALUNOS NO FINAL DO ANO LECTIVO, SEGUNDO O REGIME DO CURSO,
POR GRUPO ETÁRIO E SEXO

NUMBER OF STUDENTS AS AT END OF THE ACADEMIC YEAR BY GENDER, AGE GROUP AND SYSTEM OF
SCHOOL

2006/2007

歲組 Grupo etário Age group	性別 Sexo Gender	課程制度 Regime do curso System of school			
		總數 Total	日間 Diurno Day school	夜間 Nocturno Evening school	兼讀 Tempo parcial Part-time
		1	2	3	4
總數 Total	男女 MF	17 462	10 566	5 027	1 869
	男 M	7 510	4 465	2 122	923
	女 F	9 952	6 101	2 905	946
≤ 19	男女 MF	3 593	3 360	215	18
	男 M	1 382	1 293	85	4
	女 F	2 211	2 067	130	14
20 - 24	男女 MF	9 143	6 863	2 028	252
	男 M	3 920	2 989	821	110
	女 F	5 223	3 874	1 207	142
25 - 29	男女 MF	2 085	248	1 407	430
	男 M	906	129	599	178
	女 F	1 179	119	808	252
30 - 34	男女 MF	1 089	29	670	390
	男 M	486	20	293	173
	女 F	603	9	377	217
35 - 39	男女 MF	757	34	365	358
	男 M	354	17	167	170
	女 F	403	17	198	188
40 - 44	男女 MF	445	17	194	234
	男 M	247	8	89	150
	女 F	198	9	105	84
45 - 49	男女 MF	217	9	92	116
	男 M	130	5	44	81
	女 F	87	4	48	35
50 - 54	男女 MF	99	5	41	53
	男 M	61	4	15	42
	女 F	38	1	26	11
≥ 55	男女 MF	34	1	15	18
	男 M	24	-	9	15
	女 F	10	1	6	3

3.9 按出生地及性別統計之本地及外地註冊學生數目

NÚMERO DE ALUNOS RESIDENTES E NÃO RESIDENTES MATRICULADOS NAS INSTITUIÇÕES, SEGUNDO A NATURALIDADE E SEXO

NUMBER OF RESIDENT AND NON-RESIDENT STUDENTS ENROLLED BY GENDER AND PLACE OF BIRTH

2006/2007				
出生地 Naturalidade Place of birth	性別 Sexo Gender	總數 Total	本地生 Alunos residentes Resident students	外地生 Alunos não residentes Non-resident students
1	2	3	4	5
總數	男女 MF	18 484	13 027	5 457
Total	男 M	8 015	5 337	2 678
	女 F	10 469	7 690	2 779
澳門	男女 MF	11 217	11 209	8
Macau	男 M	4 576	4 573	3
Macao	女 F	6 641	6 636	5
中國大陸	男女 MF	6 359	1 317	5 042
China Continental	男 M	2 979	536	2 443
Mainland China	女 F	3 380	781	2 599
葡萄牙	男女 MF	45	33	12
Portugal	男 M	24	17	7
	女 F	21	16	5
香港特區	男女 MF	456	342	114
RAEHK	男 M	204	150	54
Hong Kong SAR	女 F	252	192	60
台灣地區	男女 MF	46	6	40
Região de Taiwan	男 M	39	4	35
Taiwan region	女 F	7	2	5
日本	男女 MF	20	-	20
Japão	男 M	9	-	9
Japan	女 F	11	-	11
菲律賓	男女 MF	13	5	8
Filipinas	男 M	5	2	3
Philippines	女 F	8	3	5
馬來西亞	男女 MF	6	5	1
Malásia	男 M	4	3	1
Malaysia	女 F	2	2	-
新加坡	男女 MF	2	1	1
Singapura	男 M	1	-	1
Singapore	女 F	1	1	-
澳洲	男女 MF	2	2	-
Austrália	男 M	1	1	-
Australia	女 F	1	1	-
美國	男女 MF	13	3	10
Estados Unidos da América	男 M	7	2	5
United States of America	女 F	6	1	5
加拿大	男女 MF	3	1	2
Canadá	男 M	2	-	2
Canada	女 F	1	1	-
其他美洲國家	男女 MF	22	15	7
Outros países da América	男 M	15	9	6
Other American countries	女 F	7	6	1
其他亞洲國家	男女 MF	44	20	24
Outros países da Ásia	男 M	23	8	15
Other Asian countries	女 F	21	12	9
其他歐洲國家	男女 MF	119	2	117
Outros países da Europa	男 M	72	-	72
Other European countries	女 F	47	2	45
非洲國家	男女 MF	53	7	46
Países da África	男 M	25	4	21
African countries	女 F	28	3	25
其他 / 不詳	男女 MF	64	59	5
Outras / ignorada	男 M	29	28	1
Others / unknown	女 F	35	31	4

3.10 收入及支出

RECEITAS E DESPESAS
REVENUE AND EXPENDITURE

澳門元 MOP

項目名稱 Rubricas Revenue / expenditure 1	2005/2006 2	2006/2007 ^P 3
收入 Receitas Total revenue	1 166 271 614	1 252 604 569
學費及各項收入 Propinas e receitas diversas Tuition fees and sundry revenues	432 563 168	460 891 839
開辦暑期班及課外活動之收入 Receitas de cursos de Verão e actividades extra-curriculares Revenue from summer classes and extra-curricular activities	8 198 968	9 131 964
經營小食部／食堂之收入 Receitas do bar e / ou cantina Revenue from kiosk / canteen	2 150 482	1 884 622
財務運用之收益 Rendimento proveniente de aplicações financeiras Income from financial operations	7 736 063	10 175 630
設施及設備租金之收益 Rendimento de aluguer de instalações e equipamentos Rents received from facilities and equipment leasing	31 309 386	33 907 372
政府津貼 Subsídios do Governo Government subsidies	584 369 323	625 149 700
其他津貼及捐助 Outros subsídios e donativos Other subsidies and donations	7 227 539	2 911 224
其他收入 Outras receitas Other revenues	92 716 685	108 552 218
支出 Despesas Total expenditure	994 775 355	1110 246 253
員工薪金及其他福利 Vencimentos, salários e outros benefícios concedidos ao pessoal Wages, salaries and payments-in-kind	659 303 504	732 173 066
開辦暑期班及課外活動之支出 Despesas com cursos de Verão e actividades extra-curriculares Expenses on summer classes and extra-curricular activities	5 235 378	7 485 727
經營小食部／食堂之成本 Custos do bar e / ou cantina Operation cost on kiosk / canteen	1 806 309	1 886 639
樓宇租金 Rendas de prédios urbanos Rent for buildings	15 914 397	14 797 981
其他購買服務 Outras compras de bens e serviços Other purchase of goods and services	206 678 428	232 317 909
產業支出(樓宇租金除外) Encargos de propriedade (excluindo os rendas com prédios urbanos) Expenses on assets	8 281 955	7 636 454
稅項 Impostos Taxes	100 000	-
提供之津貼 Subsídios concedidos Subsidies granted	16 874 466	32 741 756
其他支出 ^a Outras despesas ^a Other expenses ^a	80 580 918	81 206 721

^a 不包括折舊。

Não inclui as amortizações.

Excluding depreciation.

4.1 按辦學法人/自然人、教育機構類別及授課程度統計之學校數目

NÚMERO DE ESTABELECIMENTOS, SEGUNDO O ORGANISMO DE TUTELA/PESSOA SINGULAR, POR MODALIDADE DAS INSTITUIÇÕES E NÍVEIS DE ENSINO MINISTRADO

NUMBER OF SCHOOLS BY SUPERVISORY BODY/INDIVIDUAL, TYPE OF INSTITUTIONS AND LEVEL OF INSTRUCTION

2006/2007			
教育機構類別 / 授課程度 Modalidade das instituições / níveis de ensino ministrado Type of institutions / level of instruction	總數 Total	辦學法人/自然人 Organismo de tutela do estabelecimento / pessoa singular Supervisory body / individual	
		慈善利益團體或組織 Associação ou organização de caridade Charity association or organization	澳門特別行政區政府 Governo da Região Adm. Especial de Macau Government of the Special Administrative Region of Macao
1	2	3	4
總數 Total	10	6	4
學前、小學及中學 Ensino pré-escolar, primário e secundário Pre-primary, primary and secondary education	1	1	-
小學 Ensino primário Primary education	1	1	-
特殊班 Ensino especial Special class	8	4	4
公立 Oficial Public / Government funded	4	-	4
特殊班 Ensino especial Special class	4	-	4
私立中英文 Part. L.V.C.I. Private - Chinese and English	6	6	-
學前、小學及中學 Ensino pré-escolar, primário e secundário Pre-primary, primary and secondary education	1	1	-
小學 Ensino primário Primary education	1	1	-
特殊班 Ensino especial Special class	4	4	-

4.2 按教育機構類別、授課程度及性別統計之在職員工數目

NÚMERO DE PESSOAL AO SERVIÇO, SEGUNDO A MODALIDADE DAS INSTITUIÇÕES, POR NÍVEIS DE ENSINO MINISTRADO E SEXO

NUMBER OF STAFF BY GENDER, TYPE OF INSTITUTIONS AND LEVEL OF INSTRUCTION

2006/2007					
授課程度 Níveis de ensino ministrado Level of instruction	性別 Sexo Gender		教育機構類別 Modalidade das instituições Type of institutions		
			總數 Total	公立 Oficial Public / Government funded	私立中英文 Part. L.V.C.I. Private - Chinese and English
				3	4
1	2	3	4	5	
總數 Total	男女 男 女	MF M F	286 52 234	145 19 126	141 33 108
教師 Pessoal docente Teachers	男女 男 女	MF M F	100 19 81	31 5 26	69 14 55
學前 Ensino pré-escolar Pre-primary education	男女 男 女	MF M F	5 - 5	- - -	5 - 5
小學 Ensino primário Primary education	男女 男 女	MF M F	19 10 9	- - -	19 10 9
中學 Ensino secundário Secondary education	男女 男 女	MF M F	10 3 7	- - -	10 3 7
特殊班 Ensino especial Special class	男女 男 女	MF M F	66 6 60	31 5 26	35 1 34
在職行政、技術及助理員工 Pessoal administrativo, técnico e auxiliar ao serviço Administrative, technical and auxiliary staff	男女 男 女	MF M F	186 33 153	114 14 100	72 19 53

4.3 按學歷、歲組及性別統計之教師數目

NÚMERO DE DOCENTES, SEGUNDO AS HABILITAÇÕES ACADÉMICAS, POR GRUPO ETÁRIO E SEXO
NUMBER OF TEACHERS BY GENDER, AGE GROUP AND EDUCATIONAL ATTAINMENT

2006/2007					
歲組 Grupo etário Age group	性別 Sexo Gender	總數 Total	學歷 Habilitações académicas Educational attainment		
			高等 Ensino superior Higher education	師範 Magistério Teacher training	其他 Outras Others
			1	2	3
總數 Total	男女 MF 男 M 女 F	100 19 81	90 18 72	8 - 8	2 1 1
20 - 24	男女 MF 男 M 女 F	10 3 7	9 3 6	- - -	1 - 1
25 - 29	男女 MF 男 M 女 F	17 5 12	16 5 11	1 - 1	- - -
30 - 34	男女 MF 男 M 女 F	17 4 13	15 4 11	2 - 2	- - -
35 - 39	男女 MF 男 M 女 F	11 3 8	10 3 7	1 - 1	- - -
40 - 44	男女 MF 男 M 女 F	15 - 15	14 - 14	1 - 1	- - -
45 - 49	男女 MF 男 M 女 F	16 2 14	14 1 13	1 - 1	1 1 -
50 - 54	男女 MF 男 M 女 F	7 1 6	7 1 6	- - -	- - -
55 - 59	男女 MF 男 M 女 F	3 1 2	3 1 2	- - -	- - -
60 - 64	男女 MF 男 M 女 F	4 - 4	2 - 2	2 - 2	- - -

4.4 按教育程度及性別統計之學生數目及其概況

NÚMERO DE ALUNOS, POR NÍVEIS DE ENSINO E SEXO

NUMBER OF STUDENTS BY GENDER AND LEVEL OF EDUCATION

2006/2007

教育程度 Níveis de ensino Level of education	性別 Sexo Gender	學年初註冊數目	學年間加入數目	學年間離校數目	學年終數目	
		Alunos matriculados no início do ano lectivo	Alunos entraram durante o ano lectivo	Alunos saíram durante o ano lectivo	Alunos no final do ano lectivo Students as at end of the academic year	
		Enrolments at the beginning of the academic year	Transfer students during the academic year	Drop-outs during the academic year	總數 Total	升級或畢業數目 Com aproveitamento Passed / graduated
1	2	3	4	5	6	7
總數	男女 MF	507	6	21	492	120
Total	男 M	323	5	10	318	78
	女 F	184	1	11	174	42
學前	男女 MF	22	-	-	22	8
Ensino pré-escolar	男 M	14	-	-	14	5
Pre-primary education	女 F	8	-	-	8	3
小學	男女 MF	83	4	7	80	43
Ensino primário	男 M	49	3	5	47	25
Primary education	女 F	34	1	2	33	18
中學	男女 MF	38	-	-	38	3
Ensino secundário	男 M	25	-	-	25	1
Secondary education	女 F	13	-	-	13	2
特殊班	男女 MF	364	2	14	352	66
Ensino especial	男 M	235	2	5	232	47
Special class	女 F	129	-	9	120	19

4.5 按教育程度、教育機構類別、歲組及性別統計之學年終學生數目

NÚMERO DE ALUNOS NO FINAL DO ANO LECTIVO, SEGUNDO OS NÍVEIS DE ENSINO, POR MODALIDADE DAS INSTITUIÇÕES, GRUPO ETÁRIO E SEXO

NUMBER OF STUDENTS AS AT END OF THE ACADEMIC YEAR BY GENDER, AGE GROUP, LEVEL OF EDUCATION AND TYPE OF INSTITUTIONS

2006/2007							
教育機構類別 Modalidade das instituições Type of institutions	歲組 Grupo etário Age group	性別 Sexo Gender	教育程度 Níveis de ensino Level of education				
			總數 Total	學前 Ensino pré-escolar Pre-primary education	小學 Ensino primário Primary education	中學 Ensino secundário Secondary education	特殊班 Ensino especial Special class
1	2	3	4	5	6	7	8
總數 Total		男女 MF	492	22	80	38	352
		男 M	318	14	47	25	232
		女 F	174	8	33	13	120
< 5		男女 MF	57	3	-	-	54
		男 M	38	3	-	-	35
		女 F	19	-	-	-	19
5 - 9		男女 MF	115	17	10	-	88
		男 M	74	11	7	-	56
		女 F	41	6	3	-	32
10 - 14		男女 MF	164	2	23	5	134
		男 M	106	-	15	4	87
		女 F	58	2	8	1	47
15 - 19		男女 MF	105	-	9	20	76
		男 M	68	-	2	12	54
		女 F	37	-	7	8	22
20 - 24		男女 MF	19	-	6	13	-
		男 M	14	-	5	9	-
		女 F	5	-	1	4	-
≥ 25		男女 MF	32	-	32	-	-
		男 M	18	-	18	-	-
		女 F	14	-	14	-	-
公立 Oficial Public / Government funded		男女 MF	233	-	-	-	233
		男 M	152	-	-	-	152
		女 F	81	-	-	-	81
5 - 9		男女 MF	49	-	-	-	49
		男 M	29	-	-	-	29
		女 F	20	-	-	-	20
10 - 14		男女 MF	118	-	-	-	118
		男 M	77	-	-	-	77
		女 F	41	-	-	-	41
15 - 19		男女 MF	66	-	-	-	66
		男 M	46	-	-	-	46
		女 F	20	-	-	-	20
私立中英文 Part. L.V.C.I. Private - Chinese and English		男女 MF	259	22	80	38	119
		男 M	166	14	47	25	80
		女 F	93	8	33	13	39
< 5		男女 MF	57	3	-	-	54
		男 M	38	3	-	-	35
		女 F	19	-	-	-	19
5 - 9		男女 MF	66	17	10	-	39
		男 M	45	11	7	-	27
		女 F	21	6	3	-	12
10 - 14		男女 MF	46	2	23	5	16
		男 M	29	-	15	4	10
		女 F	17	2	8	1	6
15 - 19		男女 MF	39	-	9	20	10
		男 M	22	-	2	12	8
		女 F	17	-	7	8	2
20 - 24		男女 MF	19	-	6	13	-
		男 M	14	-	5	9	-
		女 F	5	-	1	4	-
≥ 25		男女 MF	32	-	32	-	-
		男 M	18	-	18	-	-
		女 F	14	-	14	-	-

5.1 按教育機構類別及堂區統計之成人教育場所概況

DADOS INFORMATIVOS SOBRE OS ESTABELECIMENTOS DE EDUCAÇÃO DE ADULTOS, POR MODALIDADE DAS INSTITUIÇÕES E FREGUESIAS
GENERAL INFORMATION OF ESTABLISHMENTS PROVIDING ADULT EDUCATION BY PARISH AND TYPE OF INSTITUTIONS

2006/2007

1/2

教育機構類別 / 堂區 Modalidade das instituições / freguesias Type of institutions / parish	在職員工及學生性別 Sexo de pessoal e alunos Gender of staff and students	在職員工 Pessoal ao serviço Staff		學生 Alunos Students		課室及電腦 Salas de aula e computadores Classrooms and computers			
		教師總數 (以人次計) Docentes (contado tantas vezes quantas as disciplinas que leccionam) Teachers (headcount by courses)	在職行政、技術及助理人員數目 Pessoal administrativo, técnico e auxiliar ao serviço Administrative, technical and auxiliary staff	註冊學生數目 (以人次計) Alunos inscritos (contados tantas vezes quantos os cursos que frequentam) Students enrolled (headcount by courses)	完成課程學生 Alunos com curso completo Students completed	場所數目 Estabelecimentos Establishments	課室數目 Salas de aula Classrooms	電腦總數 Computadores Computers	其中直接用於教學活動的電腦數目 Destinados directamente à actividade pedagógica Computers for teaching purposes
總數 Total	男女 MF 男 M 女 F	1 494 884 610	817 268 549	119 350 48 737 70 613	93 022 39 533 53 489	129	799	3 926	2 498
澳門半島 Península de Macau Macao Peninsula	男女 MF 男 M 女 F	1 392 832 560	779 258 521	113 748 46 584 67 164	88 581 37 788 50 793	122	647	3 435	2 072
聖安多尼堂 St.º António	男女 MF 男 M 女 F	193 128 65	67 16 51	11 563 5 574 5 989	9 701 4 660 5 041	26	90	289	218
望德堂 St.º Lázaro	男女 MF 男 M 女 F	248 125 123	88 26 62	6 852 2 753 4 099	6 136 2 521 3 615	19	127	233	83
風順堂 St.º Lourenço	男女 MF 男 M 女 F	68 52 16	27 12 15	4 154 2 007 2 147	3 579 1 761 1 818	9	29	49	21
大堂 Sé	男女 MF 男 M 女 F	610 339 271	354 111 243	53 990 21 081 32 909	38 124 15 510 22 614	44	283	2 163	1 374
花地瑪堂 N. Sra. de Fátima	男女 MF 男 M 女 F	273 188 85	243 93 150	37 189 15 169 22 020	31 041 13 336 17 705	24	118	701	376
離島-氹仔 Ilha da Taipa Island - Taipa	男女 MF 男 M 女 F	102 52 50	38 10 28	5 602 2 153 3 449	4 441 1 745 2 696	7	152	491	426
公立 Oficial Public / Gov. funded	男女 MF 男 M 女 F	563 347 216	415 156 259	59 198 21 686 37 512	42 475 16 853 25 622	17	378	2 392	1 488
澳門半島 Península de Macau Macao Peninsula	男女 MF 男 M 女 F	501 315 186	393 152 241	57 456 21 009 36 447	41 165 16 293 24 872	15	258	2 012	1 147
望德堂 St.º Lázaro	男女 MF 男 M 女 F	128 64 64	43 11 32	1 089 320 769	973 289 684	3	59	68	-
風順堂 St.º Lourenço	男女 MF 男 M 女 F	34 32 2	15 7 8	651 468 183	507 373 134	1	10	26	15

5.1 按教育機構類別及堂區統計之成人教育場所概況

DADOS INFORMATIVOS SOBRE OS ESTABELECIMENTOS DE EDUCAÇÃO DE ADULTOS, POR MODALIDADE DAS INSTITUIÇÕES E FREGUESIAS
GENERAL INFORMATION OF ESTABLISHMENTS PROVIDING ADULT EDUCATION BY PARISH AND TYPE OF INSTITUTIONS

2006/2007

2/2

教育機構類別 / 堂區 Modalidade das instituições / freguesias / Type of institutions / parish	在職員 工及學 生性別 Sexo de pessoal ao serviço e alunos Gender of staff and students	在職員工 Pessoal ao serviço Staff		學生 Alunos Students		課室及電腦 Salas de aula e computadores Classrooms and computers			
		教師總數 (以人次計) Docentes (contado tantas vezes quantas as disciplinas que leccionam) Teachers (headcount by courses)	在職行政、技術 及助理人員數目 Pessoal administrativo, técnico e auxiliar ao serviço Administrative, technical and auxiliary staff	註冊學生數目 (以人次計) Alunos inscritos (contados tantas vezes quantos os cursos que frequentam) Students enrolled (headcount by courses)	完成課程 學生 Alunos com curso completo Students completed	場所數目 Estabele- cimentos Establish- ments	課室數目 Salas de aula Classrooms	電腦總數 Computadores Computers	其中直接用於 教學活動的 電腦數目 Destinados directamente à actividade pedagógica Computers for teaching purposes
1	2	3	4	5	6	7	8	9	10
大堂 Sé	男女 MF	215	159	34 766	23 643	7	112	1 355	843
	男 M	140	54	13 396	9 980				
	女 F	75	105	21 370	13 663				
花地瑪堂 N. Sra. de Fátima	男女 MF	124	176	20 950	16 042	4	77	563	289
	男 M	79	80	6 825	5 651				
	女 F	45	96	14 125	10 391				
離島-氹仔 Ilha da Taipa Island - Taipa	男女 MF	62	22	1 742	1 310	2	120	380	341
	男 M	32	4	677	560				
	女 F	30	18	1 065	750				
私立 Particular Private	男女 MF	931	402	60 152	50 547	112	421	1 534	1 010
	男 M	537	112	27 051	22 680				
	女 F	394	290	33 101	27 867				
澳門半島 Península de Macau Macao Peninsula	男女 MF	891	386	56 292	47 416	107	389	1 423	925
	男 M	517	106	25 575	21 495				
	女 F	374	280	30 717	25 921				
聖安多尼堂 St.º António	男女 MF	193	67	11 563	9 701	26	90	289	218
	男 M	128	16	5 574	4 660				
	女 F	65	51	5 989	5 041				
望德堂 St.º Lázaro	男女 MF	120	45	5 763	5 163	16	68	165	83
	男 M	61	15	2 433	2 232				
	女 F	59	30	3 330	2 931				
風順堂 St.º Lourenço	男女 MF	34	12	3 503	3 072	8	19	23	6
	男 M	20	5	1 539	1 388				
	女 F	14	7	1 964	1 684				
大堂 Sé	男女 MF	395	195	19 224	14 481	37	171	808	531
	男 M	199	57	7 685	5 530				
	女 F	196	138	11 539	8 951				
花地瑪堂 N. Sra. de Fátima	男女 MF	149	67	16 239	14 999	20	41	138	87
	男 M	109	13	8 344	7 685				
	女 F	40	54	7 895	7 314				
離島-氹仔 Ilha da Taipa Island - Taipa	男女 MF	40	16	3 860	3 131	5	32	111	85
	男 M	20	6	1 476	1 185				
	女 F	20	10	2 384	1 946				

5.2 按主要活動及教育機構類別統計之成人教育場所概況

DADOS INFORMATIVOS SOBRE OS ESTABELECIMENTOS DE EDUCAÇÃO DE ADULTOS, POR ACTIVIDADE PRINCIPAL E MODALIDADE DAS INSTITUIÇÕES

GENERAL INFORMATION OF ESTABLISHMENTS PROVIDING ADULT EDUCATION BY PRINCIPAL ACTIVITY AND TYPE OF INSTITUTIONS

2006/2007

主要活動 / 教育機構類別 Actividade principal / modalidade das instituições Principal activity / type of institutions	在職員 工及學 生性別 Sexo de pessoal ao serviço e alunos Gender of staff and students	在職員工 Pessoal ao serviço Staff		學生 Alunos Students		課室及電腦 Salas de aula e computadores Classrooms and computers			
		教師總數 (以人次計) Docentes (contado tantas vezes quantas as disciplinas que leccionam) Teachers (headcount by courses)	在職行政、技術 及助理人員數目 Pessoal administrativo, técnico e auxiliar ao serviço Administrative, technical and auxiliary staff	註冊學生數目 (以人次計) Alunos inscritos (contados tantas vezes quantos os cursos que frequentam) Students enrolled (headcount by courses)	完成課程 學生 Alunos com curso completo Students completed	場所數目 Estabele- cimentos Establish- ments	課室數目 Salas de aula Classrooms	電腦總數 Computadores Computers	其中直接用於 教學活動的 電腦數目 Destinados directamente à actividade pedagógica Computers for teaching purposes
1	2	3	4	5	6	7	8	9	10
總數	男女 MF	1 494	817	119 350	93 022	129	799	3 926	2 498
Total	男 M	884	268	48 737	39 533				
	女 F	610	549	70 613	53 489				
主要活動為教育之場所	男女 MF	1 380	730	114 427	88 674	108	737	3 746	2 419
Estabelecimentos explorando principalmente actividades de ensino	男 M	818	240	47 478	38 421				
Establishment engaged mainly in educational activities	女 F	562	490	66 949	50 253				
公立	男女 MF	545	406	58 578	41 988	14	372	2 380	1 486
Oficial	男 M	332	151	21 487	16 695				
Public / Government funded	女 F	213	255	37 091	25 293				
私立	男女 MF	835	324	55 849	46 686	94	365	1 366	933
Particular	男 M	486	89	25 991	21 726				
Private	女 F	349	235	29 858	24 960				
其他場所	男女 MF	114	87	4 923	4 348	21	62	180	79
Outros estabelecimentos	男 M	66	28	1 259	1 112				
Other establishments	女 F	48	59	3 664	3 236				
公立	男女 MF	18	9	620	487	3	6	12	2
Oficial	男 M	15	5	199	158				
Public / Government funded	女 F	3	4	421	329				
私立	男女 MF	96	78	4 303	3 861	18	56	168	77
Particular	男 M	51	23	1 060	954				
Private	女 F	45	55	3 243	2 907				

5.3 按課程所需時間、課程分類及場所的主要活動統計之開辦課程及班次數目

NÚMERO DE CURSOS E TURMAS REALIZADOS, SEGUNDO A DURAÇÃO DO CURSO, POR CLASSIFICAÇÃO DOS CURSOS E ACTIVIDADE PRINCIPAL DO ESTABELECIMENTO
NUMBER OF COURSES AND CLASSES BY COURSE DURATION, COURSE CLASSIFICATION AND PRINCIPAL ACTIVITY OF ESTABLISHMENT

2006/2007

1/3

課程分類 / 場所的主要活動 Classificação dos cursos / atividade principal do estabelecimento Course classification / principal activity of establishment	課程所需時間 Duração do curso Course duration									
	總數 Total	短於一年 Inferior a um ano Less than one year								一年或以上 Igual ou superior a um ano One year and above
		小計 Subtotal	短於4個月課程之平均課時(小時) Média de horas do curso com menos de 4 meses Average hours of course less than 4 months				4-6 個月 meses months	7-11 個月 meses months		
			小計 Subtotal	≤30	31-60	61-100			>100	
1	2	3	4	5	6	7	8	9	10	11
課程總數目 Número total de cursos Total number of courses	1 752	1 644	1 290	939	244	51	56	206	148	108
14	13	13	11	10	1	-	-	-	2	-
21	257	203	161	138	17	4	2	16	26	54
22	477	469	318	205	87	19	7	78	73	8
31	41	41	39	33	5	1	-	-	2	-
32	10	10	10	10	-	-	-	-	-	-
34	334	329	305	238	53	11	3	16	8	5
38	11	9	9	4	4	1	-	-	-	2
44	2	2	2	2	-	-	-	-	-	-
46	4	3	2	2	-	-	-	1	-	1
48	119	118	94	74	17	-	3	23	1	1
51	3	-	-	-	-	-	-	-	-	3
56	25	25	23	19	2	-	2	1	1	-
58	8	7	6	2	1	1	2	1	-	1
59	26	19	12	5	4	2	1	7	-	7
72	33	33	28	26	2	-	-	-	5	-
76	6	6	3	2	1	-	-	3	-	-
81	258	254	204	123	45	9	27	37	13	4
84	100	89	50	41	1	2	6	22	17	11
85	11	-	-	-	-	-	-	-	-	11
86	14	14	13	5	4	1	3	1	-	-
班次總數目 ^a Número total de classes ^a Total number of classes ^a	5 869	5 210	4 148	3 008	682	254	204	696	366	659
14	49	49	47	46	1	-	-	-	2	-
21	1 414	913	640	592	36	10	2	79	194	501
22	1 611	1 535	1 108	655	334	40	79	324	103	76
31	112	112	110	102	7	1	-	-	2	-
32	11	11	11	11	-	-	-	-	-	-
34	936	930	866	670	84	101	11	40	24	6
38	18	13	13	6	4	3	-	-	-	5
44	2	2	2	2	-	-	-	-	-	-
46	23	5	2	2	-	-	-	3	-	18
48	503	484	417	330	63	-	24	61	6	19
51	3	-	-	-	-	-	-	-	-	3
56	143	143	133	129	2	-	2	4	6	-
58	18	17	15	4	2	4	5	2	-	1
59	48	41	30	7	16	6	1	11	-	7
72	162	162	157	147	10	-	-	-	5	-
76	9	9	5	3	2	-	-	4	-	-
81	745	733	546	287	108	84	67	163	24	12
84	19	19	18	9	1	2	6	1	-	-
85	11	-	-	-	-	-	-	-	-	11
86	32	32	28	6	12	3	7	4	-	-

5.3 按課程所需時間、課程分類及場所的主要活動統計之開辦課程及班次數目

NÚMERO DE CURSOS E TURMAS REALIZADOS, SEGUNDO A DURAÇÃO DO CURSO, POR CLASSIFICAÇÃO DOS CURSOS E ACTIVIDADE PRINCIPAL DO ESTABELECIMENTO
NUMBER OF COURSES AND CLASSES BY COURSE DURATION, COURSE CLASSIFICATION AND PRINCIPAL ACTIVITY OF ESTABLISHMENT

2006/2007

2/3

課程分類 / 場所的主要活動 Classificação dos cursos / atividade principal do estabelecimento Course classification / principal activity of establishment	課程所需時間 Duração do curso Course duration										
	總數 Total	短於一年 Inferior a um ano Less than one year								一年或以上 Igual ou superior a um ano One year and above	
		小計 Subtotal	短於4個月課程之平均課時(小時) Média de horas do curso com menos de 4 meses Average hours of course less than 4 months				4-6 個月 meses months	7-11 個月 meses months			
			小計 Subtotal	≤30	31-60	61-100			>100		
1	2	3	4	5	6	7	8	9	10	11	
主要活動為教育之場所 Estabelecimentos explorando principalmente actividades de ensino Establishment engaged mainly in educational activities											
課程數目 Número de cursos Number of courses	1 655	1 552	1 203	869	230	48	56	203	146	103	
14	13	13	11	10	1	-	-	-	2	-	
21	213	161	121	108	9	2	2	14	26	52	
22	456	450	299	191	82	19	7	78	73	6	
31	41	41	39	33	5	1	-	-	2	-	
32	10	10	10	10	-	-	-	-	-	-	
34	326	321	297	231	53	10	3	16	8	5	
38	9	7	7	2	4	1	-	-	-	2	
44	2	2	2	2	-	-	-	-	-	-	
46	4	3	2	2	-	-	-	1	-	1	
48	112	112	88	68	17	-	3	23	1	-	
51	3	-	-	-	-	-	-	-	-	3	
56	24	24	22	18	2	-	2	1	1	-	
58	8	7	6	2	1	1	2	1	-	1	
59	26	19	12	5	4	2	1	7	-	7	
72	31	31	26	24	2	-	-	-	5	-	
76	4	4	1	1	-	-	-	3	-	-	
81	248	244	197	116	45	9	27	36	11	4	
84	100	89	50	41	1	2	6	22	17	11	
85	11	-	-	-	-	-	-	-	-	11	
86	14	14	13	5	4	1	3	1	-	-	
班次數目 ^a Número de classes ^a Number of classes ^a	5 590	4 982	3 943	2 843	650	246	204	684	355	608	
14	49	49	47	46	1	-	-	-	2	-	
21	1 311	818	549	525	18	4	2	75	194	493	
22	1 536	1 484	1 057	616	322	40	79	324	103	52	
31	112	112	110	102	7	1	-	-	2	-	
32	11	11	11	11	-	-	-	-	-	-	
34	927	921	857	663	84	99	11	40	24	6	
38	14	9	9	2	4	3	-	-	-	5	
44	2	2	2	2	-	-	-	-	-	-	
46	23	5	2	2	-	-	-	3	-	18	
48	462	462	395	308	63	-	24	61	6	-	
51	3	-	-	-	-	-	-	-	-	3	
56	142	142	132	128	2	-	2	4	6	-	
58	18	17	15	4	2	4	5	2	-	1	
59	48	41	30	7	16	6	1	11	-	7	
72	154	154	149	139	10	-	-	-	5	-	
76	5	5	1	1	-	-	-	4	-	-	
81	711	699	531	272	108	84	67	155	13	12	
84	19	19	18	9	1	2	6	1	-	-	
85	11	-	-	-	-	-	-	-	-	11	
86	32	32	28	6	12	3	7	4	-	-	

5.3 按課程所需時間、課程分類及場所的主要活動統計之開辦課程及班次數目

NÚMERO DE CURSOS E TURMAS REALIZADOS, SEGUNDO A DURAÇÃO DO CURSO, POR CLASSIFICAÇÃO DOS CURSOS E ACTIVIDADE PRINCIPAL DO ESTABELECIMENTO
NUMBER OF COURSES AND CLASSES BY COURSE DURATION, COURSE CLASSIFICATION AND PRINCIPAL ACTIVITY OF ESTABLISHMENT

2006/2007

3/3

課程分類 / 場所的主要活動 Classificação dos cursos / atividade principal do estabelecimento Course classification / principal activity of establishment	課程所需時間 Duração do curso Course duration										
	總數 Total	短於一年 Inferior a um ano Less than one year							4-6 個月 meses months	7-11 個月 meses months	一年或以上 Igual ou superior a um ano One year and above
		小計 Subtotal	短於4個月課程之平均課時(小時) Média de horas do curso com menos de 4 meses Average hours of course less than 4 months				4-6 個月 meses months	7-11 個月 meses months			
			小計 Subtotal	≤30	31-60	61-100					
1	2	3	4	5	6	7	8	9	10	11	
其他場所 Outros estabelecimentos Other establishments											
課程數目 Número de cursos Number of courses	97	92	87	70	14	3	-	3	2	5	
21	44	42	40	30	8	2	-	2	-	2	
22	21	19	19	14	5	-	-	-	-	2	
34	8	8	8	7	-	1	-	-	-	-	
38	2	2	2	2	-	-	-	-	-	-	
48	7	6	6	6	-	-	-	-	-	1	
56	1	1	1	1	-	-	-	-	-	-	
72	2	2	2	2	-	-	-	-	-	-	
76	2	2	2	1	1	-	-	-	-	-	
81	10	10	7	7	-	-	-	1	2	-	
班次數目 ^a Número de classes ^a Number of classes ^a	279	228	205	165	32	8	-	12	11	51	
21	103	95	91	67	18	6	-	4	-	8	
22	75	51	51	39	12	-	-	-	-	24	
34	9	9	9	7	-	2	-	-	-	-	
38	4	4	4	4	-	-	-	-	-	-	
48	41	22	22	22	-	-	-	-	-	19	
56	1	1	1	1	-	-	-	-	-	-	
72	8	8	8	8	-	-	-	-	-	-	
76	4	4	4	2	2	-	-	-	-	-	
81	34	34	15	15	-	-	-	8	11	-	

^a 不適用於駕駛課程。
Não aplicável aos cursos de condução.
Not applicable to driving courses.

5.4 按歲組、學歷、職任及性別統計之教師數目

NÚMERO DE PESSOAL DOCENTE, SEGUNDO O GRUPO ETÁRIO, POR HABILITAÇÕES ACADÉMICAS,
REGIME DE CONTRATAÇÃO E SEXO
NUMBER OF TEACHERS BY GENDER, AGE GROUP, EDUCATIONAL ATTAINMENT AND EMPLOYMENT STATUS

2006/2007

1/2

學歷 / 職任 Habilitações académicas / regime de contratação Educational attainment / employment status	性別 Sexo Gender	歲組 Grupo etário Age group												
		總數 Total	< 20	20-24	25-29	30-34	35-39	40-44	45-49	50-54	55-59	60-64	≥ 65	不詳 Ignorado Unknown
		3	4	5	6	7	8	9	10	11	12	13	14	15
總數 Total	男女 MF 男 M 女 F	1 494 884 610	18 7 11	127 34 93	190 85 105	190 110 80	178 106 72	168 108 60	161 114 47	175 121 54	127 84 43	69 46 23	60 55 5	31 14 17
全職 Tempo inteiro Full-time	男女 MF 男 M 女 F	481 318 163	1 1 -	16 1 15	72 34 38	55 33 22	48 30 18	42 28 14	57 42 15	69 59 10	61 39 22	29 23 6	30 27 3	1 1 -
兼職 Tempo parcial Part-time	男女 MF 男 M 女 F	917 514 403	15 4 11	98 28 70	103 46 57	121 71 50	123 72 51	118 74 44	95 68 27	93 53 40	58 39 19	37 22 15	26 24 2	30 13 17
其他 Outros Others	男女 MF 男 M 女 F	96 52 44	2 2 -	13 5 8	15 5 10	14 6 8	7 4 3	8 6 2	9 4 5	13 9 4	8 6 2	3 1 2	4 4 -	- - -
高等 Ensino superior Higher education	男女 MF 男 M 女 F	952 534 418	1 - 1	70 14 56	158 71 87	164 99 65	143 81 62	120 75 45	86 65 21	72 43 29	53 29 24	25 16 9	29 27 2	31 14 17
全職 Tempo inteiro Full-time	男女 MF 男 M 女 F	240 129 111	- - -	14 1 13	61 30 31	45 25 20	32 17 15	22 12 10	18 15 3	14 9 5	17 7 10	6 3 3	10 9 1	1 1 -
兼職 Tempo parcial Part-time	男女 MF 男 M 女 F	646 373 273	1 - 1	49 12 37	82 36 46	108 69 39	104 60 44	92 58 34	65 49 16	48 27 21	32 19 13	16 12 4	19 18 1	30 13 17
其他 Outros Others	男女 MF 男 M 女 F	66 32 34	- - -	7 1 6	15 5 10	11 5 6	7 4 3	6 5 1	3 1 2	10 7 3	4 3 1	3 1 2	- - -	- - -
師範 Magistério Teacher training	男女 MF 男 M 女 F	60 20 40	- - -	4 2 2	14 1 13	2 - 2	6 2 4	5 1 4	3 2 1	9 4 5	5 2 3	7 3 4	5 3 2	- - -
全職 Tempo inteiro Full-time	男女 MF 男 M 女 F	19 3 16	- - -	- - -	7 - 7	2 - 2	3 1 2	2 - 2	1 - 1	2 2 -	- - -	- - -	2 - 2	- - -
兼職 Tempo parcial Part-time	男女 MF 男 M 女 F	37 13 24	- - -	4 2 2	7 1 6	- - -	3 1 2	3 1 2	1 1 -	7 2 5	4 1 3	7 3 4	1 1 -	- - -
其他 Outros Others	男女 MF 男 M 女 F	4 4 -	- - -	- - -	- - -	- - -	- - -	- - -	1 1 -	- - -	1 - -	- - -	2 2 -	- - -

5.4 按歲組、學歷、職任及性別統計之教師數目

NÚMERO DE PESSOAL DOCENTE, SEGUNDO O GRUPO ETÁRIO, POR HABILITAÇÕES ACADÉMICAS,
REGIME DE CONTRATAÇÃO E SEXO
NUMBER OF TEACHERS BY GENDER, AGE GROUP, EDUCATIONAL ATTAINMENT AND EMPLOYMENT STATUS

2006/2007

2/2

學歷 / 職任 Habilitações académicas / regime de contratação Educational attainment / employment status	性別 Sexo Gender	歲組 Grupo etário Age group												不詳 Ignorado Unknown
		總數 Total	< 20	20-24	25-29	30-34	35-39	40-44	45-49	50-54	55-59	60-64	≥ 65	
		3	4	5	6	7	8	9	10	11	12	13	14	
中學畢業 Ensino secundário completo	男女 MF 男 M 女 F	346	10	43	14	19	17	34	57	64	44	23	21	-
Secondary education, completed														
全職 Tempo inteiro Full-time	男女 MF 男 M 女 F	165	-	2	3	8	9	17	31	39	28	13	15	-
兼職 Tempo parcial Part-time	男女 MF 男 M 女 F	159	8	35	11	8	8	16	23	22	13	10	5	-
其他 Outros Others	男女 MF 男 M 女 F	22	2	6	-	3	-	1	3	3	3	-	1	-
中學未完成 Ensino secundário incompleto	男女 MF 男 M 女 F	93	4	1	2	1	8	7	11	26	23	6	4	-
Secondary education, incompleted														
全職 Tempo inteiro Full-time	男女 MF 男 M 女 F	48	1	-	1	-	3	1	5	13	16	5	3	-
兼職 Tempo parcial Part-time	男女 MF 男 M 女 F	44	3	1	1	1	5	5	6	13	7	1	1	-
其他 Outros Others	男女 MF 男 M 女 F	1	-	-	-	-	-	1	-	-	-	-	-	-
其他 Outras Others	男女 MF 男 M 女 F	43	3	9	2	4	4	2	4	4	2	8	1	-
全職 Tempo inteiro Full-time	男女 MF 男 M 女 F	9	-	-	-	-	1	-	2	1	-	5	-	-
兼職 Tempo parcial Part-time	男女 MF 男 M 女 F	31	3	9	2	4	3	2	-	3	2	3	-	-
其他 Outros Others	男女 MF 男 M 女 F	3	-	-	-	-	-	-	2	-	-	-	1	-

5.5 按職任、性別、任職教育機構類別及教授科目統計之教師數目

NÚMERO DE PESSOAL DOCENTE, SEGUNDO O REGIME DE CONTRATAÇÃO E SEXO, POR MODALIDADE DAS INSTITUIÇÕES E DISCIPLINAS MINISTRADAS

NUMBER OF TEACHERS BY GENDER, EMPLOYMENT STATUS, TYPE OF INSTITUTIONS AND TYPE OF COURSES TAUGHT

2006/2007													1/2
教育機構類別 / 教授科目 Modalidade das instituições / disciplinas ministradas Type of institutions / type of courses taught	職任及性別 Regime de contratação e sexo Employment status and gender												
	總數 Total			全職 Tempo inteiro Full-time			兼職 Tempo parcial Part-time			其他 Outros Others			
	男女 MF	男 M	女 F	男女 MF	男 M	女 F	男女 MF	男 M	女 F	男女 MF	男 M	女 F	
	2	3	4	5	6	7	8	9	10	11	12	13	
總數 Total	1 494	884	610	481	318	163	917	514	403	96	52	44	
14	2	1	1	2	1	1	-	-	-	-	-	-	
21	354	177	177	69	28	41	249	120	129	36	29	7	
22	356	144	212	108	44	64	223	88	135	25	12	13	
31	17	12	5	-	-	-	15	11	4	2	1	1	
32	4	3	1	-	-	-	4	3	1	-	-	-	
34	142	91	51	9	7	2	132	84	48	1	-	1	
38	49	39	10	30	23	7	19	16	3	-	-	-	
44	2	2	-	-	-	-	2	2	-	-	-	-	
46	10	4	6	4	1	3	5	3	2	1	-	1	
48	109	82	27	16	10	6	92	71	21	1	1	-	
51	5	4	1	3	2	1	2	2	-	-	-	-	
56	38	22	16	2	1	1	35	21	14	1	-	1	
58	5	5	-	2	2	-	3	3	-	-	-	-	
59	19	19	-	18	18	-	1	1	-	-	-	-	
72	42	19	23	6	4	2	13	7	6	23	8	15	
76	3	2	1	3	2	1	-	-	-	-	-	-	
81	100	44	56	29	15	14	65	28	37	6	1	5	
84	227	205	22	177	158	19	50	47	3	-	-	-	
85	3	2	1	3	2	1	-	-	-	-	-	-	
86	7	7	-	-	-	-	7	7	-	-	-	-	
公立 Oficial Public / Government funded	563	347	216	108	65	43	447	275	172	8	7	1	
21	163	90	73	23	8	15	132	75	57	8	7	1	
22	106	51	55	29	14	15	77	37	40	-	-	-	
31	5	4	1	-	-	-	5	4	1	-	-	-	
32	4	3	1	-	-	-	4	3	1	-	-	-	
34	78	48	30	2	2	-	76	46	30	-	-	-	
38	1	1	-	-	-	-	1	1	-	-	-	-	
44	2	2	-	-	-	-	2	2	-	-	-	-	
46	2	2	-	1	1	-	1	1	-	-	-	-	
48	69	54	15	8	4	4	61	50	11	-	-	-	
51	5	4	1	3	2	1	2	2	-	-	-	-	
56	33	19	14	2	1	1	31	18	13	-	-	-	
58	5	5	-	2	2	-	3	3	-	-	-	-	
59	15	15	-	14	14	-	1	1	-	-	-	-	
72	14	8	6	4	3	1	10	5	5	-	-	-	
81	41	22	19	20	14	6	21	8	13	-	-	-	
84	13	12	1	-	-	-	13	12	1	-	-	-	
86	7	7	-	-	-	-	7	7	-	-	-	-	

5.5 按職任、性別、任職教育機構類別及教授科目統計之教師數目

NÚMERO DE PESSOAL DOCENTE, SEGUNDO O REGIME DE CONTRATAÇÃO E SEXO, POR MODALIDADE DAS INSTITUIÇÕES E DISCIPLINAS MINISTRADAS

NUMBER OF TEACHERS BY GENDER, EMPLOYMENT STATUS, TYPE OF INSTITUTIONS AND TYPE OF COURSES TAUGHT

2006/2007

2/2

教育機構類別 / 教授科目 Modalidade das instituições / disciplinas ministradas Type of institutions / type of courses taught	職任及性別 Regime de contratação e sexo Employment status and gender											
	總數 Total			全職 Tempo inteiro Full-time			兼職 Tempo parcial Part-time			其他 Outros Others		
	男女 MF	男 M	女 F	男女 MF	男 M	女 F	男女 MF	男 M	女 F	男女 MF	男 M	女 F
	2	3	4	5	6	7	8	9	10	11	12	13
私立 Particular Private	931	537	394	373	253	120	470	239	231	88	45	43
14	2	1	1	2	1	1	-	-	-	-	-	-
21	191	87	104	46	20	26	117	45	72	28	22	6
22	250	93	157	79	30	49	146	51	95	25	12	13
31	12	8	4	-	-	-	10	7	3	2	1	1
34	64	43	21	7	5	2	56	38	18	1	-	1
38	48	38	10	30	23	7	18	15	3	-	-	-
46	8	2	6	3	-	3	4	2	2	1	-	1
48	40	28	12	8	6	2	31	21	10	1	1	-
56	5	3	2	-	-	-	4	3	1	1	-	1
59	4	4	-	4	4	-	-	-	-	-	-	-
72	28	11	17	2	1	1	3	2	1	23	8	15
76	3	2	1	3	2	1	-	-	-	-	-	-
81	59	22	37	9	1	8	44	20	24	6	1	5
84	214	193	21	177	158	19	37	35	2	-	-	-
85	3	2	1	3	2	1	-	-	-	-	-	-

5.6 按出生地、歲組及性別統計之教師數目

NÚMERO DE PESSOAL DOCENTE, SEGUNDO A NATURALIDADE, POR GRUPO ETÁRIO E SEXO
NUMBER OF TEACHERS BY GENDER, AGE GROUP AND PLACE OF BIRTH

2006/2007

歲組 Grupo etário Age group	性別 Sexo Gender	出生地 Naturalidade Place of birth					
		總數 Total	澳門 Macau Macao	中國大陸 China Continental Mainland China	葡萄牙 Portugal	香港特區 RAEHK Hong Kong SAR	其他 Outras Others
		1	2	3	4	5	6
總數 Total	男女 MF	1 494	708	421	33	196	136
	男 M	884	384	257	19	134	90
	女 F	610	324	164	14	62	46
< 20	男女 MF	18	14	1	-	-	3
	男 M	7	6	-	-	-	1
	女 F	11	8	1	-	-	2
20-24	男女 MF	127	107	14	1	1	4
	男 M	34	28	6	-	-	-
	女 F	93	79	8	1	1	4
25-29	男女 MF	190	108	50	4	11	17
	男 M	85	46	24	1	4	10
	女 F	105	62	26	3	7	7
30-34	男女 MF	190	84	56	4	24	22
	男 M	110	48	29	2	15	16
	女 F	80	36	27	2	9	6
35-39	男女 MF	178	72	60	4	25	17
	男 M	106	43	33	2	16	12
	女 F	72	29	27	2	9	5
40-44	男女 MF	168	83	36	2	32	15
	男 M	108	52	24	-	24	8
	女 F	60	31	12	2	8	7
45-49	男女 MF	161	65	47	1	37	11
	男 M	114	42	32	-	33	7
	女 F	47	23	15	1	4	4
50-54	男女 MF	175	70	56	4	28	17
	男 M	121	44	44	2	17	14
	女 F	54	26	12	2	11	3
55-59	男女 MF	127	60	36	2	14	15
	男 M	84	41	22	2	8	11
	女 F	43	19	14	-	6	4
60-64	男女 MF	69	26	26	2	10	5
	男 M	46	19	14	2	8	3
	女 F	23	7	12	-	2	2
≥ 65	男女 MF	60	15	23	7	5	10
	男 M	55	14	21	7	5	8
	女 F	5	1	2	-	-	2
年齡不詳 Ignorado Unknown	男女 MF	31	4	16	2	9	-
	男 M	14	1	8	1	4	-
	女 F	17	3	8	1	5	-

5.7 按歲組、主修科目及性別統計擁有高等學歷之教師數目

NÚMERO DE DOCENTES COM HABILITAÇÃO ACADÉMICA SUPERIOR, SEGUNDO O GRUPO ETÁRIO, POR ÁREA DE ENSINO E SEXO

NUMBER OF TEACHERS WITH HIGHER EDUCATION QUALIFICATION BY GENDER, AGE GROUP AND FIELD OF STUDY

2006/2007

1/2

主修科目 Área de ensino Field of study	性別 Sexo Gender	歲組 Grupo etário Age group												
		總數 Total	< 20	20-24	25-29	30-34	35-39	40-44	45-49	50-54	55-59	60-64	≥ 65	歲組不詳 Grupo etário ignorado Unknown
		3	4	5	6	7	8	9	10	11	12	13	14	15
教師總數 Total de pessoal docente Total number of teachers	男女 MF 男 M 女 F	1 494 884 610	18 7 11	127 34 93	190 85 105	190 110 80	178 106 72	168 108 60	161 114 47	175 121 54	127 84 43	69 46 23	60 55 5	31 14 17
高等學歷之教師總數 Número total de docentes com habilitação académica superior Total number of teachers with higher education	男女 MF 男 M 女 F	952 534 418	1 - 1	70 14 56	158 71 87	164 99 65	143 81 62	120 75 45	86 65 21	72 43 29	53 29 24	25 16 9	29 27 2	31 14 17
14	男女 MF 男 M 女 F	2 1 1	- - -	- - -	- - -	- - -	1 - 1	- - -	- - -	- - -	- - -	- - -	1 1 -	- - -
21	男女 MF 男 M 女 F	222 110 112	1 - 1	24 3 21	49 23 26	38 24 14	29 13 16	26 15 11	12 9 3	12 3 9	18 10 8	7 5 2	6 5 1	- - -
22	男女 MF 男 M 女 F	285 126 159	- - -	21 5 16	44 11 33	33 12 21	32 11 21	20 6 14	34 24 10	34 19 15	22 9 13	11 5 6	17 16 1	17 8 9
31	男女 MF 男 M 女 F	17 12 5	- - -	- - -	- - -	1 1 -	- - -	6 3 3	7 7 -	1 - 1	- - -	1 1 -	- - -	1 - 1
32	男女 MF 男 M 女 F	4 3 1	- - -	1 - 1	- - -	- - -	- - -	1 1 -	2 2 -	- - -	- - -	- - -	- - -	- - -
34	男女 MF 男 M 女 F	137 88 49	- - -	1 1 -	9 5 4	14 9 5	33 21 12	26 16 10	16 11 5	13 11 2	5 2 3	5 4 1	3 3 -	12 5 7
38	男女 MF 男 M 女 F	49 39 10	- - -	- - -	7 5 2	12 9 3	10 8 2	9 6 3	3 3 -	3 3 -	3 3 -	1 1 -	1 1 -	- - -
44	男女 MF 男 M 女 F	2 2 -	- - -	- - -	- - -	- - -	- - -	1 1 -	- - -	1 1 -	- - -	- - -	- - -	- - -
46	男女 MF 男 M 女 F	4 2 2	- - -	- - -	- - -	2 1 1	1 - 1	1 - -	- - -	- - -	- - -	- - -	- - -	- - -
48	男女 MF 男 M 女 F	91 72 19	- - -	13 4 9	22 17 5	27 23 4	14 14 -	9 8 1	4 4 -	1 1 -	- - -	- - -	- - -	1 1 -

5.7 按歲組、主修科目及性別統計擁有高等學歷之教師數目

NÚMERO DE DOCENTES COM HABILITAÇÃO ACADÉMICA SUPERIOR, SEGUNDO O GRUPO ETÁRIO, POR ÁREA DE ENSINO E SEXO

NUMBER OF TEACHERS WITH HIGHER EDUCATION QUALIFICATION BY GENDER, AGE GROUP AND FIELD OF STUDY

2006/2007

2/2

主修科目 Área de ensino Field of study	性別 Sexo Gender	歲組 Grupo etário Age group												
		總數 Total	< 20	20-24	25-29	30-34	35-39	40-44	45-49	50-54	55-59	60-64	≥ 65	歲組不詳 Grupo etário ignorado Unknown
		3	4	5	6	7	8	9	10	11	12	13	14	15
51	男女 MF	4	-	-	-	-	2	2	-	-	-	-	-	-
	男 M	3	-	-	-	-	1	2	-	-	-	-	-	
	女 F	1	-	-	-	-	1	-	-	-	-	-	-	
56	男女 MF	25	-	2	1	10	2	8	-	-	2	-	-	
	男 M	12	-	-	-	3	1	6	-	-	2	-	-	
	女 F	13	-	2	1	7	1	2	-	-	-	-	-	
58	男女 MF	3	-	-	-	1	-	2	-	-	-	-	-	
	男 M	3	-	-	-	1	-	2	-	-	-	-	-	
	女 F	-	-	-	-	-	-	-	-	-	-	-	-	
59	男女 MF	3	-	-	-	1	1	-	-	-	1	-	-	
	男 M	3	-	-	-	1	1	-	-	-	1	-	-	
	女 F	-	-	-	-	-	-	-	-	-	-	-	-	
72	男女 MF	41	-	2	14	11	7	-	4	1	1	-	1	
	男 M	18	-	-	4	6	4	-	1	1	1	-	1	
	女 F	23	-	2	10	5	3	-	3	-	-	-	-	
76	男女 MF	3	-	1	2	-	-	-	-	-	-	-	-	
	男 M	2	-	-	2	-	-	-	-	-	-	-	-	
	女 F	1	-	1	-	-	-	-	-	-	-	-	-	
81	男女 MF	43	-	5	9	11	6	5	1	6	-	-	-	
	男 M	23	-	1	3	7	3	4	1	4	-	-	-	
	女 F	20	-	4	6	4	3	1	-	2	-	-	-	
84	男女 MF	9	-	-	-	1	2	3	2	-	1	-	-	
	男 M	8	-	-	-	1	1	3	2	-	1	-	-	
	女 F	1	-	-	-	-	1	-	-	-	-	-	-	
85	男女 MF	3	-	-	1	1	1	-	-	-	-	-	-	
	男 M	2	-	-	1	-	1	-	-	-	-	-	-	
	女 F	1	-	-	-	1	-	-	-	-	-	-	-	
86	男女 MF	5	-	-	-	1	2	1	1	-	-	-	-	
	男 M	5	-	-	-	1	2	1	1	-	-	-	-	
	女 F	-	-	-	-	-	-	-	-	-	-	-	-	

5.8 按教育機構類別、課程所需時間、課程分類及學生性別統計之註冊及完成課程之學生^a數目

NÚMERO DE ALUNOS INSCRITOS E QUE CONCLUÍRAM O CURSO^a, SEGUNDO A MODALIDADE DAS INSTITUIÇÕES,
POR DURAÇÃO DO CURSO, CLASSIFICAÇÃO DOS CURSOS E SEXO

NUMBER OF STUDENTS ENROLLED AND COMPLETED^a BY GENDER, TYPE OF INSTITUTIONS, COURSE DURATION AND COURSE
CLASSIFICATION

2006/2007

1/2

課程所需時間 / 課程分類 / Duração do curso / classificação dos cursos Course duration / course classification	性別 Sexo Gender	教育機構類別 Modalidade das instituições Type of institutions					
		總數 Total		公立 Oficial Public / Government funded		私立 Particular Private	
		註冊學生 Alunos inscritos	完成課程之學生 Alunos com curso completo	註冊學生 Alunos inscritos	完成課程之學生 Alunos com curso completo	註冊學生 Alunos inscritos	完成課程之學生 Alunos com curso completo
		Students enrolled	Students completed	Students enrolled	Students completed	Students enrolled	Students completed
1	2	3	4	5	6	7	8
總數 Total	男女 MF	119 350	93 022	59 198	42 475	60 152	50 547
	男 M	48 737	39 533	21 686	16 853	27 051	22 680
	女 F	70 613	53 489	37 512	25 622	33 101	27 867
短於一年 Inferior a um ano Less than one year	男女 MF	113 542	88 919	58 250	41 853	55 292	47 066
	男 M	45 765	37 528	21 272	16 619	24 493	20 909
	女 F	67 777	51 391	36 978	25 234	30 799	26 157
14	男女 MF	853	744	811	705	42	39
	男 M	194	166	175	147	19	19
	女 F	659	578	636	558	23	20
21	男女 MF	6 857	5 827	2 508	1 995	4 349	3 832
	男 M	1 944	1 639	685	568	1 259	1 071
	女 F	4 913	4 188	1 823	1 427	3 090	2 761
22	男女 MF	21 993	16 916	9 810	7 450	12 183	9 466
	男 M	7 320	5 676	3 458	2 655	3 862	3 021
	女 F	14 673	11 240	6 352	4 795	8 321	6 445
31	男女 MF	4 780	4 382	4 537	4 157	243	225
	男 M	1 552	1 456	1 447	1 356	105	100
	女 F	3 228	2 926	3 090	2 801	138	125
32	男女 MF	291	249	291	249	-	-
	男 M	75	66	75	66	-	-
	女 F	216	183	216	183	-	-
34	男女 MF	22 329	14 510	16 460	9 231	5 869	5 279
	男 M	7 619	6 201	5 099	3 949	2 520	2 252
	女 F	14 710	8 309	11 361	5 282	3 349	3 027
38	男女 MF	340	314	70	69	270	245
	男 M	127	119	26	26	101	93
	女 F	213	195	44	43	169	152
44	男女 MF	6	6	-	-	6	6
	男 M	2	2	-	-	2	2
	女 F	4	4	-	-	4	4
46	男女 MF	21	18	-	-	21	18
	男 M	10	9	-	-	10	9
	女 F	11	9	-	-	11	9
48	男女 MF	8 097	5 972	6 053	4 297	2 044	1 675
	男 M	3 995	2 834	3 140	2 141	855	693
	女 F	4 102	3 138	2 913	2 156	1 189	982
56	男女 MF	2 196	1 524	1 857	1 256	339	268
	男 M	716	524	615	462	101	62
	女 F	1 480	1 000	1 242	794	238	206
58	男女 MF	397	326	397	326	-	-
	男 M	372	309	372	309	-	-
	女 F	25	17	25	17	-	-
59	男女 MF	525	427	471	380	54	47
	男 M	514	417	460	370	54	47
	女 F	11	10	11	10	-	-
72	男女 MF	2 641	2 249	759	607	1 882	1 642
	男 M	1 104	966	286	245	818	721
	女 F	1 537	1 283	473	362	1 064	921
76	男女 MF	236	227	135	134	101	93
	男 M	66	60	27	26	39	34
	女 F	170	167	108	108	62	59

5.8 按教育機構類別、課程所需時間、課程分類及學生性別統計之註冊及完成課程之學生^a數目

NÚMERO DE ALUNOS INSCRITOS E QUE CONCLUÍRAM O CURSO^a, SEGUNDO A MODALIDADE DAS INSTITUIÇÕES,
POR DURAÇÃO DO CURSO, CLASSIFICAÇÃO DOS CURSOS E SEXO

NUMBER OF STUDENTS ENROLLED AND COMPLETED^a BY GENDER, TYPE OF INSTITUTIONS, COURSE DURATION AND COURSE
CLASSIFICATION

2006/2007

2/2

課程所需時間 / 課程分類 Duração do curso / classificação dos cursos Course duration / course classification	性別 Sexo Gender	教育機構類別 Modalidade das instituições Type of institutions					
		總數 Total		公立 Oficial Public / Government funded		私立 Particular Private	
		註冊學生 Alunos inscritos Students enrolled	完成課程之學生 Alunos com curso completo Students completed	註冊學生 Alunos inscritos Students enrolled	完成課程之學生 Alunos com curso completo Students completed	註冊學生 Alunos inscritos Students enrolled	完成課程之學生 Alunos com curso completo Students completed
		3	4	5	6	7	8
81	男女 MF	16 385	12 852	12 848	10 060	3 537	2 792
	男 M	5 591	4 378	4 488	3 600	1 103	778
	女 F	10 794	8 474	8 360	6 460	2 434	2 014
84	男女 MF	24 759	21 732	407	293	24 352	21 439
	男 M	13 995	12 267	350	260	13 645	12 007
	女 F	10 764	9 465	57	33	10 707	9 432
86	男女 MF	836	644	836	644	-	-
	男 M	569	439	569	439	-	-
	女 F	267	205	267	205	-	-
一年或以上 Igual ou superior a um ano One year and above	男女 MF	5 808	4 103	948	622	4 860	3 481
	男 M	2 972	2 005	414	234	2 558	1 771
	女 F	2 836	2 098	534	388	2 302	1 710
21	男女 MF	1 003	820	622	508	381	312
	男 M	276	213	168	138	108	75
	女 F	727	607	454	370	273	237
22	男女 MF	1 298	647	-	-	1 298	647
	男 M	672	278	-	-	672	278
	女 F	626	369	-	-	626	369
34	男女 MF	97	42	1	-	96	42
	男 M	21	14	1	-	20	14
	女 F	76	28	-	-	76	28
38	男女 MF	320	138	-	-	320	138
	男 M	237	97	-	-	237	97
	女 F	83	41	-	-	83	41
46	男女 MF	72	54	-	-	72	54
	男 M	28	21	-	-	28	21
	女 F	44	33	-	-	44	33
48	男女 MF	275	275	-	-	275	275
	男 M	107	107	-	-	107	107
	女 F	168	168	-	-	168	168
51	男女 MF	56	30	56	30	-	-
	男 M	53	30	53	30	-	-
	女 F	3	-	3	-	-	-
58	男女 MF	30	-	30	-	-	-
	男 M	20	-	20	-	-	-
	女 F	10	-	10	-	-	-
59	男女 MF	112	52	112	52	-	-
	男 M	112	52	112	52	-	-
	女 F	-	-	-	-	-	-
81	男女 MF	393	101	127	32	266	69
	男 M	190	51	60	14	130	37
	女 F	203	50	67	18	136	32
84	男女 MF	1 987	1 779	-	-	1 987	1 779
	男 M	1 183	1 069	-	-	1 183	1 069
	女 F	804	710	-	-	804	710
85	男女 MF	165	165	-	-	165	165
	男 M	73	73	-	-	73	73
	女 F	92	92	-	-	92	92

^a 學生就讀多個課程時，會被多次計算。

Os alunos são contados tantas vezes quantos os cursos que frequentam.

Students attending different courses are counted more than once.

5.9 按性別、歲組及場所的主要活動統計之註冊學生數目

NÚMERO DE ALUNOS INSCRITOS, SEGUNDO O SEXO, POR GRUPO ETÁRIO E ACTIVIDADE PRINCIPAL DO ESTABELECIMENTO

NUMBER OF STUDENTS ENROLLED BY GENDER, AGE GROUP AND PRINCIPAL ACTIVITY OF ESTABLISHMENT

2006/2007				
歲組 Grupo etário Age group	性別 Sexo Gender	註冊學生數目 Alunos inscritos Number of students enrolled		
		總數 Total	主要活動為教育之場所 Estabelecimentos que envolvidos principalmente com actividades pedagógicas Establishment engaged mainly in educational activities	其他場所 Outros estabelecimentos Other establishments
			4	5
1	2	3	4	5
總數 Total	男女 MF	119 350	114 427	4 923
	男 M	48 737	47 478	1 259
	女 F	70 613	66 949	3 664
15-19	男女 MF	15 596	14 895	701
	男 M	6 798	6 569	229
	女 F	8 798	8 326	472
20-24	男女 MF	19 396	18 912	484
	男 M	8 604	8 466	138
	女 F	10 792	10 446	346
25-29	男女 MF	18 070	17 438	632
	男 M	7 991	7 780	211
	女 F	10 079	9 658	421
30-34	男女 MF	16 211	15 723	488
	男 M	7 158	7 014	144
	女 F	9 053	8 709	344
35-39	男女 MF	13 829	13 267	562
	男 M	5 353	5 240	113
	女 F	8 476	8 027	449
40-44	男女 MF	12 629	11 980	649
	男 M	4 357	4 214	143
	女 F	8 272	7 766	506
45-49	男女 MF	8 435	7 899	536
	男 M	2 803	2 693	110
	女 F	5 632	5 206	426
50-54	男女 MF	5 417	4 917	500
	男 M	1 606	1 510	96
	女 F	3 811	3 407	404
55-59	男女 MF	3 175	3 003	172
	男 M	1 038	995	43
	女 F	2 137	2 008	129
≥ 60	男女 MF	1 824	1 703	121
	男 M	692	665	27
	女 F	1 132	1 038	94
歲組不詳 Ignorado Unknown	男女 MF	4 768	4 690	78
	男 M	2 337	2 332	5
	女 F	2 431	2 358	73

6.1 按職務及性別統計的工作人員數目

NÚMERO DE PESSOAL AO SERVIÇO, SEGUNDO O PROFISSÃO E SEXO

NUMBER OF STAFF BY PROFESSION AND GENDER

2006/2007			
職務 Profissão Educational attainment	工作人員 Pessoal ao serviço Staff		
	男女 MF	男 M	女 F
1	2	3	4
總數 Total	1 065	279	786
導師 Explicador Tutors	557	165	392
輔助教學人員 Assistente Tutorial assistants	193	54	139
行政職員 Empregado administrativo Administrative staff	173	46	127
其他 Outros Others	142	14	128

6.2 按最高完成學歷、職任形式及性別統計的導師及輔助教學人員數目
NÚMERO DE EXPLICADORES E ASSISTENTES, SEGUNDO O NÍVEL DE ESCOLARIDADE, POR REGIME DO
DESEMPENHO E SEXO
NUMBER OF TUTORS AND TUTORIAL ASSISTANTS BY EDUCATIONAL ATTAINMENT, EMPLOYMENT STATUS AND GENDER

2006/2007				
最高完成學歷 Níveis de escolaridade Educational attainment	性別 Sexo Gender	職任形式 Regime de contratação Employment status		
		總數 Total	全職 Tempo interior Full-time	兼職 Tempo parcial Part-time
總數 Total	男女 MF 男 M 女 F	750 219 531	191 32 159	559 187 372
小學畢業 Ensino primário completo Primary education	男女 MF 男 M 女 F	6 - 6	5 - 5	1 - 1
初中畢業 Ensino secundário geral Junior secondary education	男女 MF 男 M 女 F	215 52 163	47 4 43	168 48 120
中五畢業 11º ano de escolaridade Form 5 education	男女 MF 男 M 女 F	143 42 101	30 4 26	113 38 75
高中畢業 / 預科 Ensino secundário complementar / preparatório Senior secondary / pre-university education	男女 MF 男 M 女 F	243 78 165	38 4 34	205 74 131
師範畢業 / 專科文憑 Magistério / diploma Diploma / certificate on teaching	男女 MF 男 M 女 F	60 9 51	36 4 32	24 5 19
學士 Licenciatura Bachelor	男女 MF 男 M 女 F	72 30 42	33 14 19	39 16 23
碩士/博士 Mestrado / Doutoramento Master / Doctor	男女 MF 男 M 女 F	11 8 3	2 2 -	9 6 3

6.3 按歲組、就讀年級及性別統計的補習生數目

NÚMERO DE ESTUDANTES, SEGUNDO O GRAU DE ESCOLARIDADE, POR SEXO E GRUPO ETÁRIO
NUMBER OF STUDENTS BY LEVEL OF EDUCATION, AGE GROUP AND GENDER

2006/2007

歲組 Grupo etário Age group	性別 Sexo Gender	就讀年級 Graude escolaridade Level of education					
		總數 Total	學前 Ensino pré-escolar Pre-primary education	初小 Ensino primário geral Lower primary education	高小 Ensino primário complementar Upper primary education	初中 Ensino secundário geral Junior secondary education	高中 Ensino secundário complementar Senior secondary education
		1	2	3	4	5	6
總數 Total	男女 MF 男 M 女 F	4 887 2 691 2 196	674 281 393	1 747 956 791	1 599 968 631	755 432 323	112 54 58
≤ 5	男女 MF 男 M 女 F	653 276 377	627 271 356	19 5 14	7 - 7	- - -	- - -
6 - 10	男女 MF 男 M 女 F	2 191 1 206 985	47 10 37	1 670 911 759	473 284 189	1 1 -	- - -
11 - 15	男女 MF 男 M 女 F	1 867 1 128 739	- - -	58 40 18	1 118 684 434	687 400 287	4 4 -
16 - 20	男女 MF 男 M 女 F	176 81 95	- - -	- - -	1 - 1	67 31 36	108 50 58
≥ 20	男女 MF 男 M 女 F	- - -	- - -	- - -	- - -	- - -	- - -

白頁

Página vazia

Blank page

高等及成人教育課程編碼表

Tabela de códigos dos cursos de educação superior e de adultos
Table of course codings for higher and adult education

編碼 / Códigos / Code		課程	Curso	Course
統計暨普查局 DSEC	1997 國際教育分類 ISCED - 1997			
14	14	教師訓練及教育科學	Formação de professores e ciências da educação	Teacher training and education science
21	21	藝術	Artes	Arts
22	22	人文學	Humanidades	Humanities
31	31	社會及行為科學	Ciências sociais e do comportamento	Social and behavioural science
32	32	新聞及資訊	Jornalismo e informação	Journalism and information
34	34	行政管理及商務	Administração e comércio	Business and administration
38	38	法律	Direito	Law
42	42	生命科學	Ciências da vida	Life sciences
44	44	自然科學	Ciências físicas	Physical sciences
46	46	數學及統計學	Matemática e estatística	Mathematics and statistics
48	48	電腦學	Informática	Computing / information technology
50	54	採礦	Indústrias extractivas	Extractive / quarrying industries
51	52	電子、電訊工程	Electrónicas e telecomunicações	Electronics and telecommunications
56	54	製造	Indústrias transformadoras	Manufacturing
58	58	建築及營造	Arquitectura e construção	Architecture and building
59	52	機械、能源、化學工程	Mecânicas, energia e engenharia de química	Mechanics, energy and chemical engineering
62	62	農業、林業及漁業	Produção agrícola, silvicultura e pesca	Agriculture, forestry and fishery
64	64	獸醫	Veterinária	Veterinary
72	72	醫療衛生	Saúde	Health
76	76	社會服務	Serviços sociais	Social services
81	81	個人服務	Serviços pessoais	Personal services
84	84	運輸服務	Serviços de transportes	Transport services
85	85	環境保護	Protecção do meio ambiente	Environmental protection
86	86	保安服務	Serviços de segurança	Security services
99	99	不詳或未列明	Ignorados ou não especificados	Unknown or unspecified

二零零六/二零零七年按主題劃分之統計表索引

1/2

主題劃分	表號	統計表名稱	教育程度/類別	頁數
總體結果	1.1	按堂區、教育機構類別及授課程度統計之學校數目		69
	1.2	按授課程度統計之學校、男女在職員工及學生數目		73
	1.3	主要教育指標		74
	1.4	按教育程度及申請者就讀國家/地區統計之新發及續發的助學金		75
	1.5	按教育程度及申請者就讀國家/地區統計之需償還及不需償還的助學金		76
學校概況	2.1	按主要授課語言、授課程度及免費教育網絡統計之學校數目	學前、小學及中學	77
	2.2	按授課程度、教育機構類別及制度統計之學校數目	學前、小學及中學	79
	3.1	按教育機構類別統計之機構數目、電腦設備、在職員工及學生概況	高等教育	105
	4.1	按辦學法人/自然人、教育機構類別及授課程度統計之學校數目	特殊教育	120
	5.1	按教育機構類別及堂區統計之成人教育場所概況	成人教育	125
	5.2	按主要活動及教育機構類別統計之成人教育場所概況	成人教育	127
教師	2.3	按授課程度、教育機構類別、教師學歷及性別統計之教師數目	學前、小學及中學	80
	2.4	按授課程度、教育機構類別、免費教育網絡及性別統計之教師每週平均授課時數	學前、小學及中學	82
	2.5	按學校主要授課語言、授課程度及性別統計之教師數目	學前、小學及中學	83
	2.6	按出生地、授課程度及性別統計之教師數目	學前、小學及中學	84
	2.7	按歲組、教育機構類別、在澳教學年數及性別統計之教師數目	學前、小學及中學	85
	2.8	按授課程度、職任、在澳教學年數及性別統計之教師數目	學前、小學及中學	87
	3.2	按出生地、歲組及性別統計之教師數目	高等教育	106
	3.3	按職任、歲組及性別統計之教師數目	高等教育	107
	3.4	按歲組、主修科目及性別統計之擁有高等學歷教師數目	高等教育	108
	4.2	按教育機構類別、授課程度及性別統計之在職員工數目	特殊教育	121
	4.3	按學歷、歲組及性別統計之教師數目	特殊教育	122
	5.4	按歲組、學歷、職任及性別統計之教師數目	成人教育	131
	5.5	按職任、性別、任職教育機構類別及教授科目統計之教師數目	成人教育	133
	5.6	按出生地、歲組及性別統計之教師數目	成人教育	135
5.7	按歲組、主修科目及性別統計擁有高等學歷之教師數目	成人教育	136	
學生	2.10	按免費教育網絡、教育程度及性別統計之註冊及學年終學生數目	學前、小學及中學	90
	2.11	按教育程度、制度、教育機構類別及性別統計之學年終學生數目	學前、小學及中學	91

二零零六/二零零七學年按主題劃分之統計表索引

2/2

主題劃分	表號	統計表名稱	教育程度/類別	頁數	
學生	2.12	按教育機構類別及教育程度統計之班數及每班平均人數	學前、小學及中學	92	
	2.13	按教育程度、級別及性別統計之學生概況	學前、小學及中學	93	
	2.14	按學校主要授課語言、教育程度及性別統計之學生概況	學前、小學及中學	95	
	2.15	按學校主要授課語言、教育程度及級別統計之學年終男女學生數目	學前、小學及中學	97	
	2.16	按出生地、教育程度及性別統計之學年終學生數目	學前、小學及中學	99	
	2.17	按離校原因、教育程度、級別及性別統計之離校學生數目	學前、小學及中學	101	
	2.18	按性別、教育程度及歲組統計之離校學生及學年終學生數目	學前、小學及中學	103	
	3.5	按修讀學位、課程及性別統計之學生數目	高等教育	110	
	3.6	按學位、歲組及性別統計之學年終學生數目	高等教育	115	
	3.7	按課程制度、課程及性別統計之學年終學生數目	高等教育	116	
	3.8	按課程制度、歲組及性別統計之學年終學生數目	高等教育	117	
	3.9	按出生地及性別統計之本地及外地註冊學生數目	高等教育	118	
	4.4	按教育程度及性別統計之學生數目及其概況	特殊教育	123	
	4.5	按教育程度、教育機構類別、歲組及性別統計之學年終學生數目	特殊教育	124	
	5.8	按教育機構類別、課程所需時間、課程分類及學生性別統計之註冊及完成課程之學生數目	成人教育	138	
	5.9	按性別、歲組及場所的主要活動統計之註冊學生數目	成人教育	140	
	其他	2.9	按教育機構類別、授課程度及性別統計之在職行政、技術及助理員工數目	學前、小學及中學	89
		2.19	按教育機構類別統計之私立學校收入及支出	學前、小學及中學	104
		3.10	收入及支出	高等教育	119
4.2		按教育機構類別、授課程度及性別統計之在職員工數目	特殊教育	121	
5.3		按課程所需時間、課程分類及場所的主要活動統計之開辦課程及班次數目	成人教育	128	
6.1		按職務及性別統計的工作人員數目	私立補充教學輔助中心調查	141	
6.2		按最高完成學歷、職任形式及性別統計的導師及輔助教學人員數目	私立補充教學輔助中心調查	142	
6.3		按歲組、就讀年級及性別統計的補習生數目	私立補充教學輔助中心調查	143	

ÍNDICE DOS QUADROS POR ASSUNTOS DO ANO LECTIVO DE 2006/2007

1/3

Assuntos	Nº dos quadros	Designação dos quadros	Nível / tipo do ensino	Página
Informação global	1.1	Número de estabelecimentos, segundo as freguesias, por modalidade das instituições e níveis de ensino ministrado		69
	1.2	Número de estabelecimentos, pessoal ao serviço e alunos, segundo o sexo, por níveis de ensino ministrado		73
	1.3	Principais indicadores da educação		74
	1.4	Bolsas de estudo concedidas e renovadas, por níveis de ensino e países/territórios de estudo		75
	1.5	Bolsas de estudo reembolsáveis e não reembolsáveis, por níveis de ensino e países/territórios de estudo		76
Estabelecimentos/ instituições	2.1	Número de estabelecimentos, segundo a língua veicular, por níveis de ensino ministrado e rede escolar do ensino básico	Pré-escolar, primário e secundário	77
	2.2	Número de estabelecimentos, segundo os níveis de ensino ministrado, por modalidade das instituições e regime escolar	Pré-escolar, primário e secundário	79
	3.1	Número de instituições, equipamentos informáticos, pessoal ao serviço e alunos, segundo a modalidade das instituições	Superior	105
	4.1	Número de estabelecimentos, segundo o organismo de tutela/pessoa singular, por modalidade das instituições e níveis de ensino ministrado	Especial	120
	5.1	Dados informativos sobre os estabelecimentos de educação de adultos, por modalidade das instituições e freguesias	Adulto	125
	5.2	Dados informativos sobre os estabelecimentos de educação de adultos, por actividade principal e modalidade das instituições	Adulto	127
	Docentes	2.3	Número de docentes, segundo os níveis de ensino ministrado, por modalidade das instituições, habilitações académicas e sexo	Pré-escolar, primário e secundário
2.4		Número médio de horas semanais leccionadas, segundo os níveis de ensino ministrado, por modalidade das instituições, rede escolar de ensino básico e sexo	Pré-escolar, primário e secundário	82
2.5		Número de docentes, segundo a língua veicular do estabelecimento de ensino, por níveis de ensino ministrado e sexo	Pré-escolar, primário e secundário	83
2.6		Número de docentes, segundo a naturalidade, por níveis de ensino ministrado e sexo	Pré-escolar, primário e secundário	84
2.7		Número de docentes, segundo o grupo etário, por modalidade das instituições, tempo de serviço docente em Macau e sexo	Pré-escolar, primário e secundário	85
2.8		Número de docentes, segundo os níveis de ensino ministrado, por regime de contratação, tempo de serviço docente em Macau e sexo	Pré-escolar, primário e secundário	87
3.2		Número de docentes, segundo a naturalidade, por grupo etário e sexo	Superior	106
3.3		Número de docentes, segundo o regime de contratação, por grupo etário e sexo	Superior	107
3.4		Número de docentes com habilitação académica superior, segundo o grupo etário, por área de ensino e sexo	Superior	108
4.2		Número de pessoal ao serviço, segundo a modalidade das instituições, por níveis de ensino ministrado e sexo	Especial	121
4.3		Número de docentes, segundo as habilitações académicas, por grupo etário e sexo	Especial	122

Assuntos	Nº dos quadros	Designação dos quadros	Nível / tipo do ensino	Página
Alunos	5.4	Número de docentes, segundo o grupo etário, por habilitações académicas, regime de contratação e sexo	Adulto	131
	5.5	Número de docentes, segundo o regime de contratação e sexo, por modalidade das instituições e das disciplinas ministradas	Adulto	133
	5.6	Número de docentes, segundo a naturalidade, por grupo etário e sexo	Adulto	135
	5.7	Número de docentes com habilitação académica superior, segundo o grupo etário, por área de ensino e sexo	Adulto	136
	2.10	Número de alunos, segundo a rede escolar de ensino básico, por níveis de ensino e sexo	Pré-escolar, primário e secundário	90
	2.11	Número de alunos no final do ano lectivo, segundo os níveis de ensino, por regime escolar, modalidade das instituições e sexo	Pré-escolar, primário e secundário	91
	2.12	Número de turmas e dimensão média da turma, segundo a modalidade das instituições, por níveis de ensino	Pré-escolar, primário e secundário	92
	2.13	Alunos, segundo o sexo, por níveis de ensino e anos de escolaridade	Pré-escolar, primário e secundário	93
	2.14	Alunos, segundo o sexo, por língua veicular do estabelecimento de ensino e níveis de ensino	Pré-escolar, primário e secundário	95
	2.15	Número de alunos no final do ano lectivo, segundo a língua veicular do estabelecimento de ensino e sexo, por níveis de ensino e anos de escolaridade	Pré-escolar, primário e secundário	97
	2.16	Número de alunos no final do ano lectivo, segundo a naturalidade, por níveis de ensino e sexo	Pré-escolar, primário e secundário	99
	2.17	Número de alunos que saíram da escola, segundo as causas da saída, por níveis de ensino, anos de escolaridade e sexo	Pré-escolar, primário e secundário	101
	2.18	Número de alunos que saíram da escola e no final do ano lectivo, segundo o sexo, por níveis do ensino e grupo etário	Pré-escolar, primário e secundário	103
	3.5	Número de alunos, segundo o sexo, por grau de habilitação académica e cursos frequentados	Superior	110
	3.6	Número de alunos no final do ano lectivo, segundo o grau de habilitação académica, por grupo etário e sexo	Superior	115
	3.7	Número de alunos no final do ano lectivo, segundo o regime do curso, por cursos frequentados e sexo	Superior	116
	3.8	Número de alunos no final do ano lectivo, segundo o regime do curso, por grupo etário e sexo	Superior	117
	3.9	Número de alunos residentes e não residentes matriculados nas instituições, segundo a naturalidade e sexo	Superior	118
	4.4	Número de alunos, por níveis de ensino e sexo	Especial	123
	4.5	Número de alunos no final do ano lectivo, segundo os níveis de ensino, por modalidade das instituições, grupo etário e sexo	Especial	124
5.8	Número de alunos inscritos e que concluíram o curso, segundo a modalidade das instituições, por duração do curso, classificação dos cursos e sexo	Adulto	138	
5.9	Número de alunos inscritos, segundo o sexo, por grupo etário e actividade principal do estabelecimento	Adulto	140	

ÍNDICE DOS QUADROS POR ASSUNTOS DO ANO LECTIVO DE 2006/2007

3/3

Assuntos	Nº dos quadros	Designação dos quadros	Nível / tipo do ensino	Página
Outros	2.9	Número de pessoal administrativo, técnico e auxiliar ao serviço, segundo a modalidade das instituições, por níveis de ensino ministrado e sexo	Pré-escolar, primário e secundário	89
	2.19	Receitas e despesas dos estabelecimentos particulares de ensino, segundo a modalidade das instituições	Pré-escolar, primário e secundário	104
	3.10	Receitas e despesas	Superior	119
	4.2	Número de pessoal ao serviço, segundo a modalidade das instituições, por níveis de ensino ministrado e sexo	Especial	121
	5.3	Número de cursos e turmas realizados, segundo a duração do curso, por classificação dos cursos e actividade principal do estabelecimento	Adulto	128
	6.1	Número de pessoal ao serviço, segundo o profissão e sexo	Centros de apoio pedagógico complementar particular	141
	6.2	Número de explicadores, segundo o nível de escolaridade, regime do desempenho e sexo	Centros de apoio pedagógico complementar particular	142
	6.3	Número de estudantes, segundo grau de escolaridade, por sexo e grupo etário	Centros de apoio pedagógico complementar particular	143

INDEX BY SUBJECT OF THE ACADEMIC YEAR 2006/2007

1/3

Topic	No. of tables	Name of tables	Level / type of education	Page
Global results	1.1	Number of schools by parish, type of institutions and level of instruction		69
	1.2	Number of schools, staff and students by gender and level of instruction		73
	1.3	Principal indicators of education		74
	1.4	New and extended student grants by level of education and country / territory of study		75
	1.5	Reimbursable and non-reimbursable student grants by level of education and country / territory of study		76
Schools/ institutions	2.1	Number of schools by medium of instruction, level of instruction and basic education network	Pre-primary, primary secondary	77
	2.2	Number of schools by level of instruction, type of institutions and system of school	Pre-primary, primary secondary	79
	3.1	Number of institutions, facilities, staff, students by type of institutions	Higher	105
	4.1	Number of schools by supervisory body/individual, type of institutions and level of education	Special	120
	5.1	General information of establishments providing adult education by parish and type of institutions	Adult	125
	5.2	General information of establishments providing adult education by principal activity and type of institutions	Adult	127
Teachers	2.3	Number of teachers by gender, level of instruction, type of institutions and educational attainment	Pre-primary, primary secondary	80
	2.4	Number of average weekly instruction hours of teachers by gender, level of instruction, type of institutions and basic education network	Pre-primary, primary secondary	82
	2.5	Number of teachers by gender, medium of instruction of school and level of instruction	Pre-primary, primary secondary	83
	2.6	Number of teachers by gender, place of birth and level of instruction	Pre-primary, primary secondary	84
	2.7	Number of teachers by gender, age group, type of institutions and years of teaching experience in Macao	Pre-primary, primary secondary	85
	2.8	Number of teachers by gender, level of instruction, employment status and years of teaching experience in Macao	Pre-primary, primary secondary	87
	3.2	Number of teachers by gender, age group and place of birth	Higher	106
	3.3	Number of teachers by gender, age group and employment status	Higher	107
	3.4	Number of teachers with higher education qualifications by gender, age group and field of study	Higher	108
	4.2	Number of staff by gender, type of institutions and level of instruction	Special	121
	4.3	Number of teachers by gender, age group and educational attainment	Special	122
	5.4	Number of teachers by gender, age group, educational attainment and employment status	Adult	131

INDEX BY SUBJECT OF THE ACADEMIC YEAR 2006/2007

2/3

Topic	No. of tables	Name of tables	Level / type of education	Page
Students	5.5	Number of teachers by gender, employment status, type of institutions and type of courses taught	Adult	133
	5.6	Number of teachers by gender, age group and place of birth	Adult	135
	5.7	Number of teachers with higher education qualifications by gender, age group and field of study	Adult	136
	2.10	Number of students enrolled and as at end of the academic year by gender, basic education network and level of education	Pre-primary, primary secondary	90
	2.11	Number of students as at end of the academic year by gender, level of education, system of school and type of institutions	Pre-primary, primary secondary	91
	2.12	Number of classes and average class size by type of institutions and level of education	Pre-primary, primary secondary	92
	2.13	Students by gender, level of education and grade	Pre-primary, primary secondary	93
	2.14	Students by gender, medium of instruction of school and level of education	Pre-primary, primary secondary	95
	2.15	Number of students as at end of the academic year by gender, medium of instruction of school, level of education and grade	Pre-primary, primary secondary	97
	2.16	Number of students as at end of the academic year by gender, place of birth and level of education	Pre-primary, primary secondary	99
	2.17	Number of drop-out students by gender, reason of drop-out, level of education and grade	Pre-primary, primary secondary	101
	2.18	Number of drop-outs and students as at end of the academic year by gender, age group and level of education	Pre-primary, primary secondary	103
	3.5	Number of students by gender, academic award conferred and category of academic programmes	Higher	110
	3.6	Number of students as at end of the academic year by gender, age group and academic award conferred	Higher	115
	3.7	Number of students as at end of the academic year by gender, system of school and category of academic programmes	Higher	116
	3.8	Number of students as at end of the academic year by gender, age group and system of school	Higher	117
	3.9	Number of resident and non-resident students enrolled by gender and place of birth	Higher	118
	4.4	Number of students by gender and level of education	Special	123
	4.5	Number of students as at end of the academic year by gender, age group, level of education and type of institutions	Special	124
	5.8	Number of students enrolled and completed by gender, type of institutions, course duration and course classification	Adult	138
5.9	Number of students enrolled by gender, age group and principal activity of establishment	Adult	140	

INDEX BY SUBJECT OF THE ACADEMIC YEAR 2006/2007

3/3

Topic	No. of tables	Name of tables	Level / type of education	Page
Others	2.9	Number of administrative, technical and auxiliary staff by gender, type of institutions and level of instruction	Pre-primary, primary secondary	89
	2.19	Revenue and expenditure of private schools by type of institutions	Pre-primary, primary secondary	104
	3.10	Revenue and expenditure	Higher	119
	4.2	Number of staff by gender, type of institutions and level of instruction	Special	121
	5.3	Number of courses and classes by course duration, course classification and principal activity of establishment	Adult	128
	6.1	Number of staff by profession and gender	Private tutorial centres	141
	6.2	Number of tutors and tutorial assistants by educational attainment, employment status and gender	Private tutorial centres	142
	6.3	Number of students by level of education, age group and gender	Private tutorial centres	143

二零零六/二零零七學年

其他備索之統計表

以下統計表可在本局網頁下載

總體結果

- 1.1 a 按授課程度、地區及教育機構類別統計之學校數目

正規教育——學前、小學、中學教育

- 2.1 a 按主要授課語言、制度及授課程度統計之學校數目
- 2.2 a 按辦學法人/自然人、制度及授課程度統計之學校數目
- 2.3 a 按授課程度、教育機構類別及主要授課語言統計之學校數目
- 2.4 a 按辦學法人/自然人、授課程度及教育機構類別統計之學校數目
- 2.5 a 按教育程度、制度、辦學法人/自然人及性別統計之學年終學生數目
- 2.6 a 按性別、制度、教育程度及級別統計之學前、小學、中學、技術及職業學校學生概況
- 2.7 a 按辦學法人/自然人、地區、學生概況及性別統計之學前、小學、中學、技術及職業學校學生總數
- 2.8 a 按辦學法人/自然人、地區、學生概況及性別統計接受學前教育之學生數目
- 2.9 a 按辦學法人/自然人、地區、學生概況及性別統計之小學學生數目
- 2.10 a 按辦學法人/自然人、地區、學生概況及性別統計之中學學生數目
- 2.11 a 按辦學法人/自然人、地區、學生概況及性別統計之技術及職業學校學生數目
- 2.12 a 按教育程度、地區及辦學法人/自然人統計之班數及每班平均人數
- 2.13 a 按學校主要授課語言、性別、教育程度及歲組統計之學年終學生數目
- 2.14 a 按離校原因、辦學法人/自然人、教育程度及性別統計之離校學生數目
- 2.15 a 按離校原因、主要授課語言、教育程度及性別統計之離校學生數目
- 2.16 a 按性別、入網或非入網、教育程度及級別統計之私立學校學生概況
- 2.17 a 按免費教育網絡統計之私立學校收入及支出
- 2.18 a 按國籍、授課程度及性別統計之教師數目
- 2.19 a 按辦學法人/自然人、職任、授課程度及性別統計之教師數目
- 2.20 a 按辦學法人/自然人、教育機構類別、授課程度及性別統計之教師每週平均授課時數
- 2.21 a 按辦學法人/自然人及堂區統計之正規教育在職員工、註冊學生及學年終學生數目
- 2.22 a 按辦學法人/自然人、教育機構類別及性別統計之在職員工數目

正規教育——高等教育

- 3.1 a 按教育機構類別、辦學法人/自然人及性別統計之在職員工、教育機構數目
- 3.2 a 按國籍、出生地及性別統計之教師數目
- 3.3 a 按性別及獲頒授學位、文憑及證書統計之學生數目

成人教育

- 5.1 a 按地區及辦學法人/自然人統計之場所、課室及電腦數目
- 5.2 a 按地區及辦學法人/自然人統計之成人教育場所概況
- 5.3 a 按辦學法人/自然人統計之課程數目
- 5.4 a 按國籍、歲組及性別統計之教師數目
- 5.5 a 按辦學法人/自然人、教授科目及性別統計之教師數目
- 5.6 a 按性別及歲組統計之在職行政、技術及助理人員數目
- 5.7 a 按教育機構類別、課程所需時間及學生性別統計之註冊及完成課程之學生數目
- 5.8 a 按教育機構類別、課程所需時間、場所的主要活動及課程分類統計之註冊及完成課程之學生數目

ANO LECTIVO DE 2006/2007

OUTROS QUADROS DISPONÍVEIS

Os quadros abaixo indicados podem ser consultados na homepage na DSEC.

INFORMAÇÃO GLOBAL

- 1.1 a Número de estabelecimentos, segundo os níveis de ensino ministrado, por localização e modalidade das instituições

ENSINO CURRICULAR – ENSINO PRÉ-ESCOLAR, PRIMÁRIO E SECUNDÁRIO

- 2.1 a Número de estabelecimentos, segundo a língua veicular, por regime escolar e níveis de ensino ministrado
- 2.2 a Número de estabelecimentos, segundo o organismo de tutela/pessoa singular, por regime escolar e níveis de ensino ministrado
- 2.3 a Número de estabelecimentos, segundo os níveis de ensino ministrado, por modalidade das instituições e língua veicular
- 2.4 a Número de estabelecimentos, segundo o organismo de tutela/pessoa singular, por níveis de ensino ministrado e modalidade das instituições
- 2.5 a Número de alunos no final do ano lectivo, segundo os níveis de ensino, por regime escolar, organismo de tutela/pessoa singular do estabelecimento e sexo
- 2.6 a Movimento de alunos dos ensinos pré-escolar, primário, secundário e secundário técnico-profissional, segundo o sexo, por regime escolar, níveis de ensino e anos de escolaridade
- 2.7 a Número de alunos dos ensinos pré-escolar, primário, secundário e secundário técnico-profissional, segundo o organismo de tutela/pessoa singular do estabelecimento, por localização, movimento de alunos e sexo
- 2.8 a Número de alunos do ensino pré-escolar, segundo o organismo de tutela/pessoa singular do estabelecimento, por localização, movimento de alunos e sexo
- 2.9 a Número de alunos do ensino primário, segundo o organismo de tutela/pessoa singular do estabelecimento, por localização, movimento de alunos e sexo
- 2.10 a Número de alunos do ensino secundário, segundo o organismo de tutela/pessoa singular do estabelecimento, por localização, movimento de alunos e sexo
- 2.11 a Número de alunos do ensino secundário técnico-profissional, segundo o organismo de tutela/pessoa singular do estabelecimento, por localização, movimento de alunos e sexo
- 2.12 a Número de turmas e dimensão média da turma, segundo os níveis de ensino, por localização e organismo de tutela/pessoa singular do estabelecimento
- 2.13 a Número de alunos no final do ano lectivo, segundo a língua veicular do estabelecimento de ensino e o sexo, por níveis de ensino e grupo etário
- 2.14 a Número de alunos que saíram da escola, segundo as causas da saída, por organismo de tutela/pessoa singular do estabelecimento, níveis de ensino e sexo
- 2.15 a Número de alunos que saíram da escola, segundo as causas da saída, por língua veicular, níveis de ensino e sexo

- 2.16 a Movimento dos alunos dos estabelecimentos particulares de ensino, segundo o sexo e a situação de aderir ou não à rede escolar , por níveis de ensino e anos de escolaridade
- 2.17 a Receitas e despesas dos estabelecimentos particulares de ensino, segundo a rede escolar de ensino gratuito
- 2.18 a Número de docentes, segundo a nacionalidade, por níveis de ensino ministrado e sexo
- 2.19 a Número de docentes, segundo o organismo de tutela/pessoa singular do estabelecimento, por regime de contratação, níveis de ensino ministrado e sexo
- 2.20 a Média de horas semanais leccionadas, segundo o organismo de tutela/pessoa singular do estabelecimento, por modalidade das instituições, níveis de ensino ministrado e sexo
- 2.21 a Número de pessoal ao serviço, alunos matriculados e no final do ano lectivo do ensino curricular, segundo o organismo de tutela/pessoa singular do estabelecimento, por freguesias
- 2.22 a Número de pessoal ao serviço, segundo o organismo de tutela/pessoa singular do estabelecimento, por modalidade das instituições e sexo

ENSINO CURRICULAR

– ENSINO SUPERIOR

- 3.1 a Número de instituições, pessoal ao serviço, segundo a modalidade das instituições, por organismo de tutela/pessoa singular das instituições e sexo
- 3.2 a Número de docentes, segundo a nacionalidade, por naturalidade e sexo
- 3.3 a Número de alunos, segundo o sexo, por grau universitários, diplomas e certificados atribuídos ao alunos

EDUCAÇÃO DE ADULTOS

- 5.1 a Número de estabelecimentos, salas de aula e computadores, por localização e organismo de tutela/pessoa singular do estabelecimento
- 5.2 a Dados informativos sobre os estabelecimento de educação de adultos, segundo localização e organismo de tutela/pessoa singular do estabelecimento
- 5.3 a Número e tipo de cursos ministrados, segundo o organismo de tutela/pessoa singular do estabelecimento
- 5.4 a Número de docentes, segundo a nacionalidade, por grupo etário e sexo
- 5.5 a Número de docentes, segundo o organismo de tutela/pessoa singular do estabelecimento, por cursos ministrados e sexo
- 5.6 a Número de pessoal administrativo, técnico e auxiliar, segundo o sexo, por grupo etário
- 5.7 a Número de alunos inscritos e que concluíram o curso, segundo a modalidade das instituições, por duração do curso e sexo
- 5.8 a Número de alunos inscritos e que concluíram o curso, segundo a modalidade das instituições, por duração do curso, actividade principal do estabelecimento e classificação dos cursos

ACADEMIC YEAR 2006/2007

OTHER AVAILABLE TABLES

The following statistical tables can be downloaded from our website.

GLOBAL RESULTS

- 1.1 a Number of schools by level of instruction, location and type of institutions

REGULAR EDUCATION

– PRE-PRIMARY, PRIMARY AND SECONDARY EDUCATION

- 2.1 a Number of schools by medium of instruction, system of school and level of instruction
- 2.2 a Number of schools by supervisory body/individual, system of school and level of instruction
- 2.3 a Number of schools by level of instruction, type of institutions and medium of instruction
- 2.4 a Number of schools by supervisory body/individual, level of instruction and type of institutions
- 2.5 a Number of students as at end of the academic year by gender, level of education, system of school and supervisory body/individual
- 2.6 a Movement of students in pre-primary, primary, secondary and vocational-technical secondary education by gender, system of school, level of education and grade
- 2.7 a Number of students in pre-primary, primary, secondary and vocational-technical secondary education by gender, supervisory body/individual, location and movement of students
- 2.8 a Number of students in pre-primary education by gender, supervisory body/individual, location and movement of students
- 2.9 a Number of students in primary education by gender, supervisory body/individual, location and movement of students
- 2.10 a Number of students in secondary education by gender, supervisory body/individual, location and movement of students
- 2.11 a Number of students in vocational-technical secondary education by gender, supervisory body/individual, location and movement of students
- 2.12 a Number of classes and average class size by level of education, location and supervisory body/individual
- 2.13 a Number of students as at end of the academic year by gender, age group, medium of instruction of school and level of education
- 2.14 a Number of drop-out students by gender, reason of drop-out, supervisory body/individual and level of education

- 2.15 a Number of drop-out students by gender, reason of drop-out, medium of instruction of school and level of education
- 2.16 a Movement of students in private schools by gender, basic education network, level of education and grade
- 2.17 a Revenue and expenditure of private schools by basic education network
- 2.18 a Number of teachers by gender, nationality and level of instruction
- 2.19 a Number of teachers by gender, supervisory body/individual, employment status and level of instruction
- 2.20 a Average weekly instruction hours of teachers by gender, supervisory body/individual, type of institutions and level of instruction
- 2.21 a Number of staff and students in regular education by supervisory body/individual and parish
- 2.22 a Number of staff by gender, supervisory body/individual and type of institutions

**REGULAR EDUCATION
– HIGHER EDUCATION**

- 3.1 a Number of institutions, staff by gender, type of institutions and supervisory body/individual
- 3.2 a Number of teachers by gender, nationality and place of birth
- 3.3 a Number of graduates by gender and academic award conferred

ADULT EDUCATION

- 5.1 a Number of establishments, classrooms and computers by location and supervisory body/individual
- 5.2 a General information of establishments providing adult education by location/supervisory body/individual
- 5.3 a Number and type of courses by supervisory body/individual
- 5.4 a Number of teachers by gender, age group and nationality
- 5.5 a Number of teachers by gender, supervisory body/individual and type of courses taught
- 5.6 a Number of administrative, technical and auxiliary staff by gender and age group
- 5.7 a Number of students enrolled and completed by gender, type of institutions and course duration
- 5.8 a Number of students enrolled and completed by type of institutions, course duration, principal activity of establishment and course classification