

**ÍNDICES DO COMÉRCIO  
EXTERNO DE MERCADORIAS**

4º TRIMESTRE DE 2009

Nº 4

No quarto trimestre de 2009, o índice do volume de exportação (34,7) registou uma ligeira descida de 0,9% em comparação com o terceiro trimestre, enquanto que o índice dos preços de exportação (107,0) e o índice do valor das mercadorias de exportação (37,2) cresceram 2,4% e 1,6%, respectivamente. O índice do valor de exportação reduziu-se 39,4%, em relação ao trimestre homólogo de 2008, dado que o índice de volume de exportação diminuiu significativamente, 41,8%. No ano 2009, os índices de valor (37,5) e de volume (36,0) de exportação reduziram-se substancialmente 52,1% e 52,0%, respectivamente, devido ao acentuado decréscimo no valor das mercadorias de exportação, e o índice dos preços de exportação de mercadorias de Macau (104,1) registou uma ligeira descida de 0,3%, face ao ano anterior.

Quanto à importação de mercadorias, no quarto trimestre de 2009, o índice do volume (100,2) e o índice dos preços (112,2) aumentaram 4,4% e 1,4%, respectivamente, em comparação com o terceiro trimestre, consequentemente, o índice do valor registou um acréscimo trimestral de 5,7%. Comparando com o mesmo trimestre de 2008, verificou-se uma descida de 2,6%, no índice de volume da importação e um aumento de 2,7% no índice dos preços de importação, traduzindo uma ligeira subida de 0,1% no índice do valor das mercadorias. No ano 2009, os índices do volume (90,9), dos preços (111,1) e do valor (101,0) de exportação de mercadorias baixaram 13,8%, 0,5% e 14,3%, respectivamente, em relação ao ano de 2008.

Por índice dos termos de troca entende-se o quociente entre o índice dos preços de exportação e o índice dos preços de importação, este cresceu de 94,4 no terceiro trimestre, para 95,4 no quarto trimestre de 2009, equivalente a uma subida de 1,1%.

**Quadro 1 – Índices do comércio externo de mercadorias**

2006=100

Período	Exportação de mercadorias			Importação de mercadorias			Termos de troca
	Valor	Preço	Volume	Valor	Preço	Volume	
2004	110,2	100,3	109,9	76,4	93,5	81,7	107,3
2005	96,9	99,7	97,2	85,8	96,8	88,6	103,0
2006	100,0	100,0	100,0	100,0	100,0	100,0	100,0
2007	99,8	99,3	100,5	118,0	103,3	114,2	96,2
2008	78,3	104,4	75,0	117,8	111,7	105,5	93,5
2009	37,5	104,1	36,0	101,0	111,1	90,9	93,7
2008 1º Trimestre	78,2	102,2	76,5	113,7	111,0	102,4	92,0
2º Trimestre	88,3	102,0	86,6	121,0	113,5	106,6	89,9
3º Trimestre	85,3	110,5	77,2	124,2	113,0	109,9	97,7
4º Trimestre	61,4	102,9	59,6	112,3	109,2	102,9	94,3
2009 1º Trimestre <sup>r</sup>	39,4	103,5	38,1	90,6	110,9	81,7	93,3
2º Trimestre <sup>r</sup>	36,8	101,8	36,2	94,9	110,5	85,9	92,1
3º Trimestre <sup>r</sup>	36,6	104,5	35,0	106,3	110,7	96,0	94,4
4º Trimestre	37,2	107,0	34,7	112,4	112,2	100,2	95,4

Notas: 1. Por “índice dos termos de troca” entende-se o quociente entre o índice dos preços de exportação e o índice dos preços de importação, multiplicado por cem.

2. Não inclui dados referentes a aviões, helicópteros e outros veículos aéreos.

<sup>r</sup> Dado rectificado

Estatística Oficial. A reprodução destes dados só é permitida com indicação da fonte.

Direcção dos Serviços de Estatística e Censos

Alameda Dr. Carlos d' Assumpção, N.º 411-417, Edif. "Dynasty Plaza" 17º andar, Macau Tel: 8399 5311 Fax: 2830 7825

Edição de Fevereiro de 2010

E-mail: info@dsec.gov.mo Website: www.dsec.gov.mo

Em termos de exportação de produtos, o índice do volume (11,6) da exportação de produtos têxteis no trimestre de referência desceu 25,2% em relação ao terceiro trimestre de 2009, enquanto que o índice de preços (102,2) apenas cresceu 1,3%, pelo que o índice do valor (11,9) da exportação evidenciou um decréscimo de 24,2%, face ao trimestre anterior. Por seu turno, o índice do valor (103,4) de produtos não têxteis registou um crescimento de 13,0% em relação ao terceiro trimestre de 2009. No ano 2009, os índices do valor (17,3) e do volume (17,2) da exportação de produtos têxteis, registaram-se decréscimos significativos de 72,4% e 72,1%, respectivamente, porém, no índice dos preços de exportação (100,9) verificou-se uma ligeira descida de 0,8%, face ao ano anterior.

**Quadro 2 – Exportação**  
**Índices do comércio externo de mercadorias**  
**segundo os dois grandes grupos de produtos**

2006=100

Período	Produtos têxteis			Produtos não têxteis		
	Valor	Preço	Volume	Valor	Preço	Volume
2004	123,1	103,8	118,6	76,6	89,5	85,6
2005	104,3	101,4	102,9	77,4	94,9	81,5
2006	100,0	100,0	100,0	100,0	100,0	100,0
2007	91,5	98,4	93,1	121,6	101,4	119,9
2008	62,7	101,7	61,6	119,3	109,2	109,2
2009	17,3	100,9	17,2	90,4	109,3	82,7
2008 1º Trimestre	65,2	97,7	66,7	112,3	110,4	101,7
2º Trimestre	74,9	99,6	75,2	123,7	107,2	115,4
3º Trimestre	67,0	108,9	61,5	133,4	113,4	117,7
4º Trimestre	43,7	101,5	43,1	107,8	105,6	102,1
2009 1º Trimestre <sup>r</sup>	23,6	100,8	23,4	81,0	108,3	74,8
2º Trimestre <sup>r</sup>	18,2	100,2	18,2	85,5	105,9	80,8
3º Trimestre <sup>r</sup>	15,7	100,9	15,5	91,5	109,8	83,4
4º Trimestre	11,9	102,2	11,6	103,4	112,6	91,8

<sup>r</sup> Dado rectificado

Quanto à importação de mercadorias, no trimestre de referência, o índice do valor de importação dos bens de consumo subiu 13,9% em comparação com o terceiro trimestre, por seu turno, o índice do volume dos combustíveis e lubrificantes (104,2) diminuiu 11,2%, pelo que o índice do valor destas mercadorias registou uma descida de 14,3%, face ao terceiro trimestre. No ano 2009, o índice do valor dos bens de consumo registou um ligeiro crescimento de 0,1%, em relação ao ano anterior, pelo que os índices de valor registaram decréscimos nas matérias-primas e produtos semi-transformados, bens de capital e “combustíveis e lubrificantes” de 38,0%, 20,0% e 17,0%, respectivamente, em comparação com os do ano antecedente.

**Quadro 3 – Importação**  
**Índices do comércio externo de mercadorias**  
**segundo a classificação por grandes categorias económicas**

2006=100

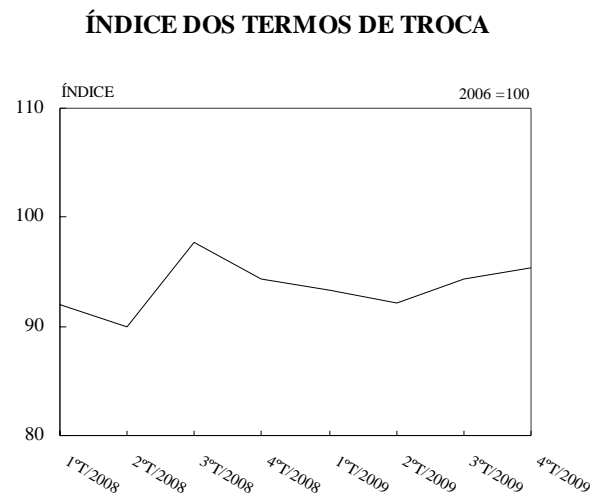
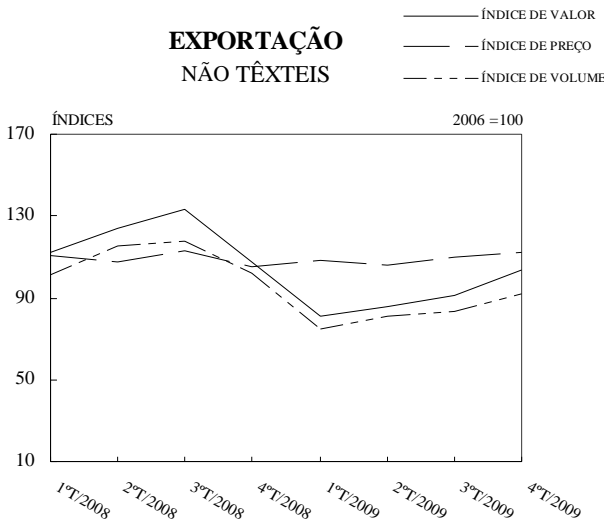
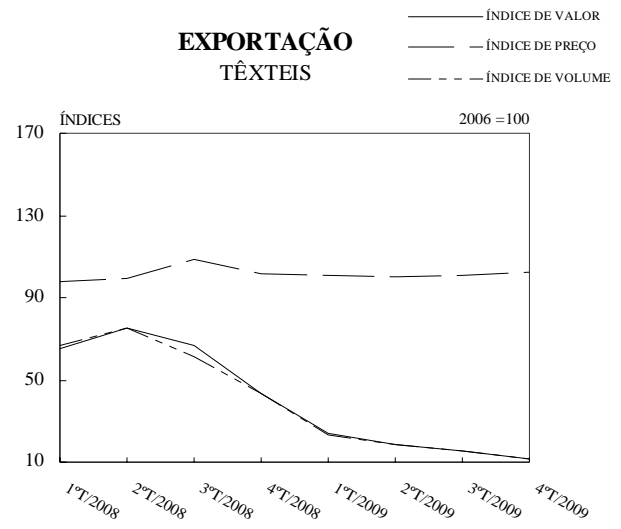
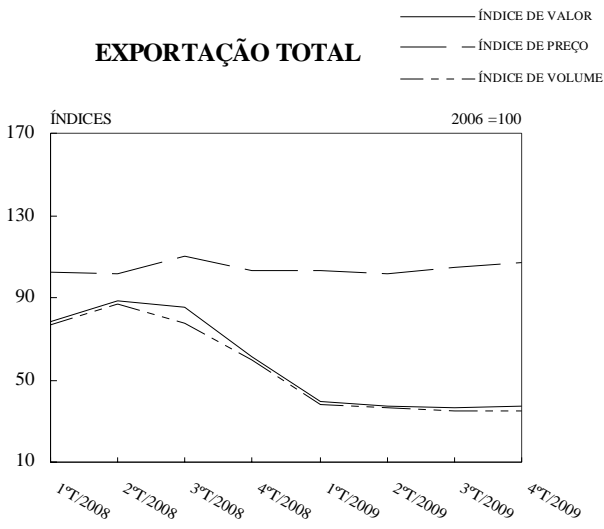
Período	Bens de consumo			Mat.-primas e prod. semi-transformados		
	Valor	Preço	Volume	Valor	Preço	Volume
2004	77,2	95,6	80,8	83,3	96,8	86,0
2005	84,4	97,8	86,2	87,8	97,4	90,1
2006	100,0	100,0	100,0	100,0	100,0	100,0
2007	126,4	103,4	122,3	95,8	102,9	93,1
2008	142,9	110,2	129,7	77,6	112,4	69,1
2009	143,0	112,6	127,0	48,1	113,7	42,3
2008 1º Trimestre	131,5	109,0	120,6	79,2	109,7	72,2
2º Trimestre	138,6	111,9	123,9	87,1	117,7	74,1
3º Trimestre	156,2	110,5	141,4	72,6	112,5	64,5
4º Trimestre	145,3	109,3	132,9	71,7	109,2	65,6
2009 1º Trimestre <sup>r</sup>	122,3	111,3	109,9	46,1	115,3	40,0
2º Trimestre <sup>r</sup>	129,2	112,1	115,3	47,1	112,9	41,7
3º Trimestre <sup>r</sup>	149,9	112,1	133,7	47,9	110,2	43,4
4º Trimestre	170,7	114,5	149,0	51,5	116,4	44,2

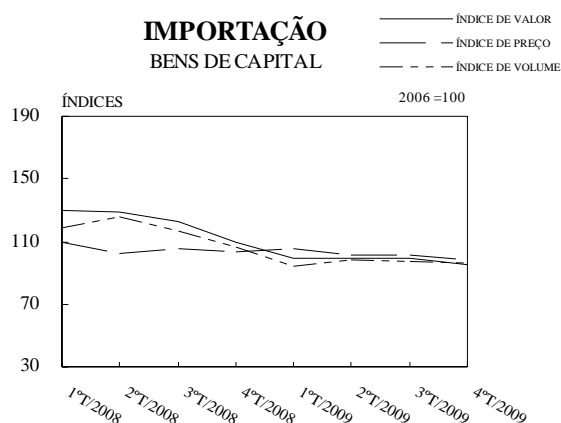
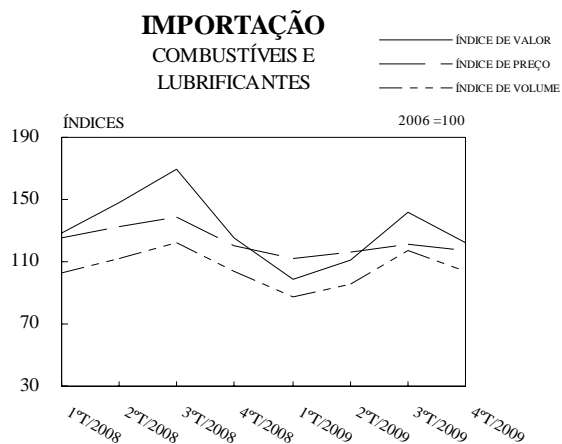

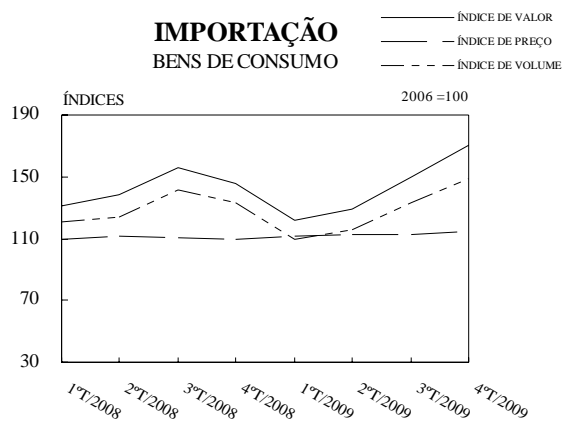
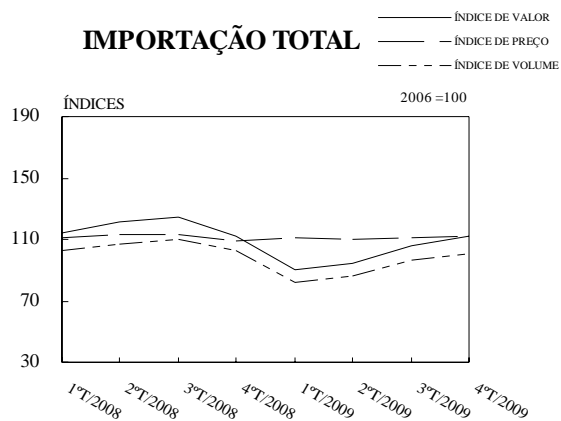
2006=100

Período	Combustíveis e lubrificantes			Bens de capital		
	Valor	Preço	Volume	Valor	Preço	Volume
2004	53,8	67,2	80,1	75,8	99,4	76,3
2005	76,0	84,9	89,6	91,4	100,7	90,7
2006	100,0	100,0	100,0	100,0	100,0	100,0
2007	122,8	106,7	115,0	137,3	102,1	134,5
2008	142,7	129,4	110,2	122,8	105,1	116,8
2009	118,4	117,0	101,2	98,3	101,8	96,5
2008 1º Trimestre	128,5	125,2	102,6	129,7	109,5	118,4
2º Trimestre	147,9	132,4	111,7	128,9	102,6	125,6
3º Trimestre	169,3	138,3	122,4	123,1	105,2	117,0
4º Trimestre	124,9	120,0	104,0	109,3	102,9	106,3
2009 1º Trimestre <sup>r</sup>	98,4	112,0	87,9	99,7	105,5	94,5
2º Trimestre <sup>r</sup>	111,1	116,5	95,4	99,6	101,7	97,9
3º Trimestre <sup>r</sup>	142,2	121,3	117,3	98,8	101,5	97,4
4º Trimestre	121,9	117,0	104,2	95,0	98,7	96,2

*Nota: Não inclui dados referentes a aviões, helicópteros e outros veículos aéreos.*

*r Dado rectificado*





Nota: Não inclui dados referentes a aviões, helicópteros nem outros veículos aéreos.

**Notas explicativas**

1. Os Índices do Comércio Externo de Mercadorias são constituídos pelos índices de valor, de preços e de volume, sendo calculados a partir das licenças e declarações de exportação e de importação de mercadorias, de modo a permitir um conhecimento das respectivas evoluções. A partir de 2007, o cálculo do índice de preços das mercadorias é complementado pela informação obtida através do Inquérito aos Preços dos Produtos de Importação e Exportação.
2. Os índices dos preços das mercadorias excluem os itens cujo número de transacções seja reduzido ou que envolvam montantes baixos ou cujos preços unitários sofram flutuações significativas.
3. No que diz respeito à importação, as categorias económicas, terceiro as quais a informação é apresentada, obedecem à Classificação por Grandes Categorias Económicas (CGCE). No que se refere à exportação, os grupos de produtos, terceiro os quais a informação é apresentada, seguem a Classificação das Actividades Económicas de Macau, Revisão 1 (CAM – Rev.1).
4. Segundo a metodologia dos Índices do Comércio Externo de Mercadorias:
  - a. Índice de valor é o quociente entre os valores totais do período de referência e os valores totais do período base, multiplicado por cem;
  - b. Índice de preços é calculado através do quociente entre os preços do período de referência e os preços do ano imediatamente anterior. Multiplica-se pelo factor de ponderação, com base nos valores do período de referência para se obter o índice em cadeia. O índice de preços resulta da multiplicação destes índices.
  - c. Índice de volume é calculado através da divisão entre o índice de valor e o índice de preços e o resultado multiplica-se por cem.