

ÍNDICES DE COMÉRCIO EXTERNO

4º TRIMESTRE/2001

Nº 4

O índice de valor de exportação, no quarto trimestre de 2001, situou-se em 117,0, traduzindo variações negativas de 12,3% e 9,1% em relação ao 3º trimestre de 2001 e ao 4º trimestre de 2000. Quanto ao índice de valor de importação, este foi de 118,8, registando decréscimos de 2,1% e 3,3% em relação ao 3º trimestre de 2001 e ao período homólogo de 2000.

QUADRO 1: SÍNTESE DOS ÍNDICES DE COMÉRCIO EXTERNO

PERÍODO	EXPORTAÇÃO			IMPORTAÇÃO			TERMOS DE TROCA
	VALOR	PREÇOS	VOLUME	VALOR	PREÇOS	VOLUME	
1996	100,0	100,0	100,0	100,0	100,0	100,0	100,0
1997	107,7	103,5	104,1	104,2	104,7	99,6	98,9
1998	107,5	100,6	106,8	97,9	98,5	99,4	102,2
1999	110,6	99,3	111,4	98,7	96,3	102,5	103,1
2000	128,2	101,4	126,4	112,9	100,7	112,1	100,7
2001	116,2	97,3	119,4	120,3	97,3	123,6	100,0
2000 1º Trimestre	101,2	107,0	94,6	88,6	98,1	90,3	109,0
2º Trimestre	132,1	101,2	130,6	121,7	99,7	122,0	101,5
3º Trimestre	150,8	96,4	156,4	118,4	100,3	118,1	96,1
4º Trimestre	128,6	101,0	127,3	122,8	104,8	117,2	96,4
2001 1º Trimestre ^r	91,6	101,4	90,3	108,1	99,7	108,4	101,7
2º Trimestre ^r	122,7	95,8	128,1	133,2	98,5	135,2	97,3
3º Trimestre ^r	133,4	95,4	139,8	121,3	96,7	125,4	98,7
4º Trimestre	117,0	96,5	121,2	118,8	94,5	125,8	102,1

^r Dado rectificado

Notas: a) Por "termos de troca" entende-se o quociente entre o índice de preços da exportação e o índice de preços da importação, multiplicado por cem;

b) No quadro 1, a "importação" não inclui dados referentes a aviões, helicópteros e outros veículos aéreos.

No quarto trimestre de 2001, o índice de preços de exportação situou-se em 96,5, correspondendo a um acréscimo de 1,2% relativamente ao trimestre anterior. Para esta variação contribuíram, fundamentalmente, os crescimentos de 0,6% e 4,6% verificados nos produtos **Têxteis** e **Não Têxteis**. Comparativamente ao período homólogo de 2000, o índice de preços de exportação evidenciou uma diminuição de 4,5%. Para esta variação contribuiu, fundamentalmente, o decréscimo de 5,6% verificado nos produtos **Têxteis**. Em contrapartida, o índice de preços dos produtos **Não têxteis** registou o crescimento de 2,1%.

QUADRO 2: EXPORTAÇÃO
SÍNTESE DOS ÍNDICES SEGUNDO OS DOIS GRANDES GRUPOS DE PRODUTOS

1996=100

PERÍODO	TÊXTEIS			NÃO TÊXTEIS		
	VALOR	PREÇOS	VOLUME	VALOR	PREÇOS	VOLUME
1996	100,0	100,0	100,0	100,0	100,0	100,0
1997	114,2	104,7	109,0	80,9	96,5	83,9
1998	113,8	101,6	112,0	80,9	95,6	84,6
1999	116,3	102,4	113,6	86,5	84,5	102,4
2000	133,1	105,6	126,1	107,5	82,6	130,2
2001	122,3	101,8	120,1	90,5	78,8	114,8
2000 1º Trimestre	103,7	112,4	92,3	90,6	83,7	108,2
2º Trimestre	138,6	104,6	132,4	105,1	84,7	124,0
3º Trimestre	159,2	99,6	159,8	115,8	81,4	142,2
4º Trimestre	131,0	105,7	123,9	118,6	80,5	147,3
2001 1º Trimestre ^r	87,8	108,7	80,8	107,4	75,1	143,0
2º Trimestre ^r	130,6	99,5	131,3	89,5	79,4	112,8
3º Trimestre ^r	146,4	99,2	147,6	79,0	78,6	100,6
4º Trimestre	124,3	99,8	124,5	86,1	82,2	104,7

r Dado rectificado

Por outro lado, o índice de preços de importação no quarto trimestre de 2001 atingiu o nível de 94,5, registando uma variação negativa de 2,3%. O decréscimo registado em **Bens de consumo**, **Combustíveis e lubrificantes** e **Bens de capital**, foi de 6,0%, 1,1% e 1,0% respectivamente. O índice de preços de **Matérias-primas e produtos semi-transformados** evidenciou um acréscimo de 1,4%. Contudo, em relação ao período homólogo do ano transacto, o índice de preços de importação registou uma diminuição de 9,8%. Para esta situação contribuiu o decréscimo evidenciado pelos índices de todos os produtos importados, sobretudo **Combustíveis e lubrificantes** (-14,4%), **Bens de consumo** (-14,1%), **Bens de capital** (-13,3%) e **Matérias-primas e produtos semi-transformados** (-3,5%).

No que diz respeito aos índices de volume no trimestre em referência, estes atingiram 121,2 para a exportação e 125,8 para a importação. Em relação ao trimestre anterior, o índice de volume de exportação evidenciou uma diminuição de 13,3%, enquanto que o de importação traduziu um crescimento de 0,3%. Comparativamente ao período homólogo do ano anterior, verificou-se um decréscimo de 4,8% no índice de volume de exportação e um acréscimo de 7,3% no de importação.

**QUADRO 3: IMPORTAÇÃO
SÍNTESE DOS ÍNDICES SEGUNDO A CGCE**

1996=100

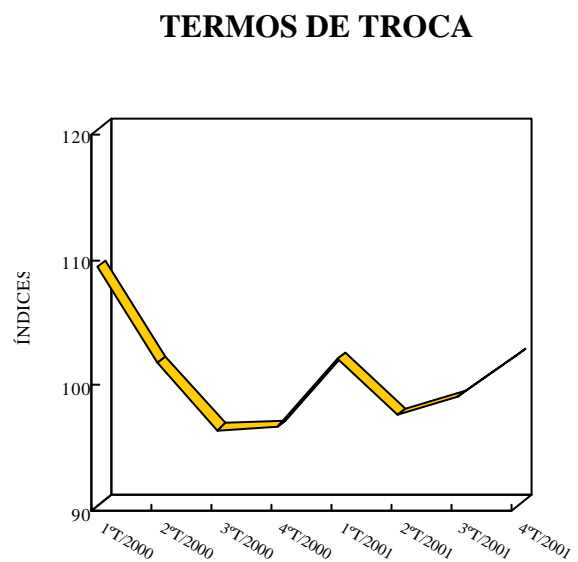
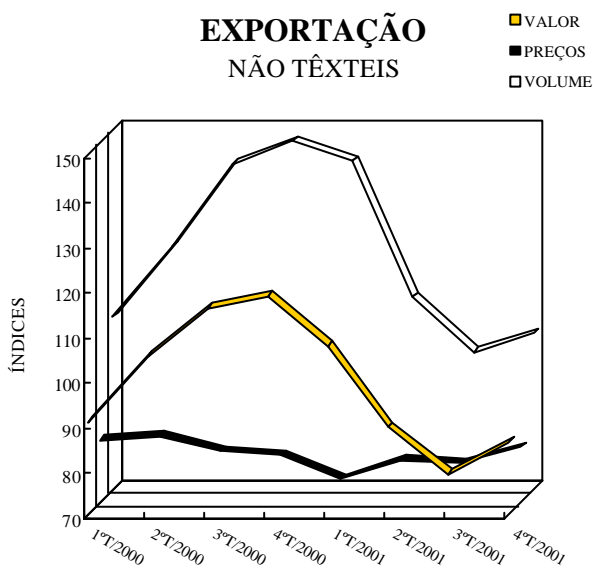
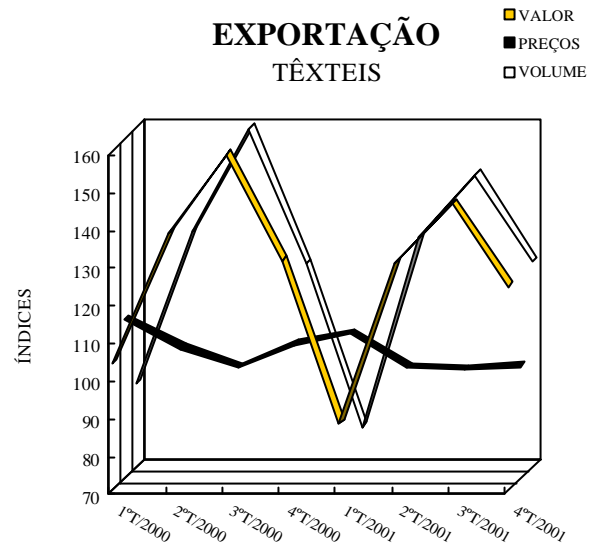
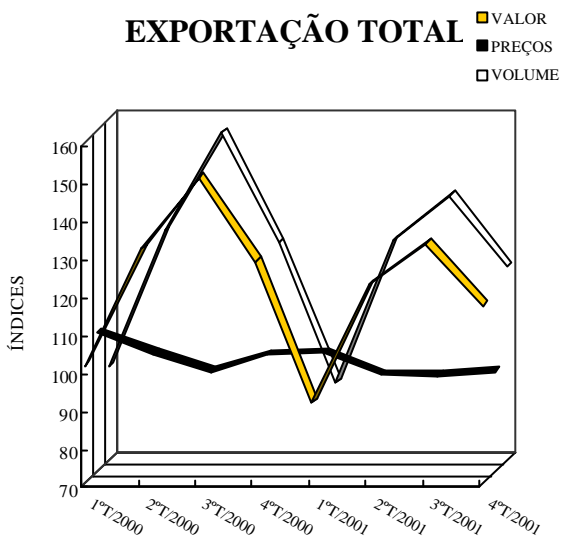
PERÍODO	BENS DE CONSUMO			MAT. PRIMAS E PROD. SEMI-TRANS.		
	VALOR	PREÇOS	VOLUME	VALOR	PREÇOS	VOLUME
1996	100,0	100,0	100,0	100,0	100,0	100,0
1997	99,8	107,0	93,3	104,2	105,3	99,0
1998	93,9	99,5	94,3	100,8	102,1	98,7
1999	101,3	93,2	108,6	97,6	101,8	95,8
2000	124,1	97,3	127,5	104,8	105,0	99,8
2001	146,9	90,5	162,4	98,8	105,2	93,9
2000 1º Trimestre	93,0	96,9	96,1	84,0	101,0	83,2
2º Trimestre	120,1	93,7	128,1	124,3	106,4	116,9
3º Trimestre	137,8	100,2	137,5	104,5	102,5	102,0
4º Trimestre	145,4	98,5	147,6	106,3	110,0	96,6
2001 1º Trimestre ^r	120,0	97,3	123,4	85,1	103,6	82,1
2º Trimestre ^r	149,9	90,0	166,5	115,2	106,7	108,0
3º Trimestre ^r	153,2	90,0	170,3	102,3	104,6	97,7
4º Trimestre	164,5	84,6	194,3	92,7	106,1	87,4

1996=100

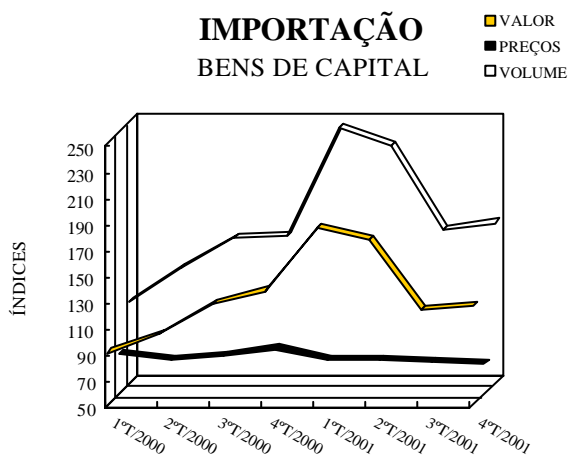
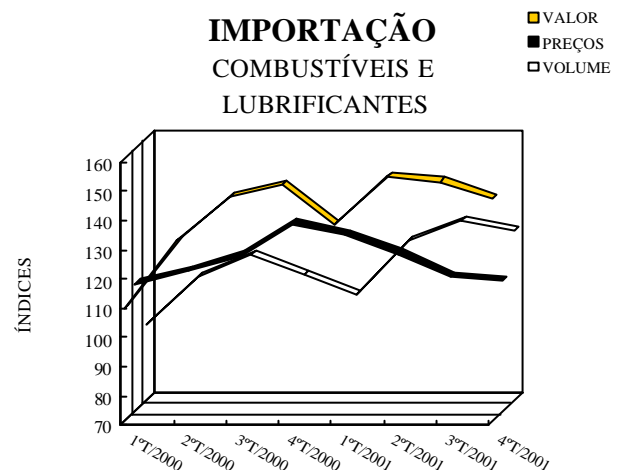
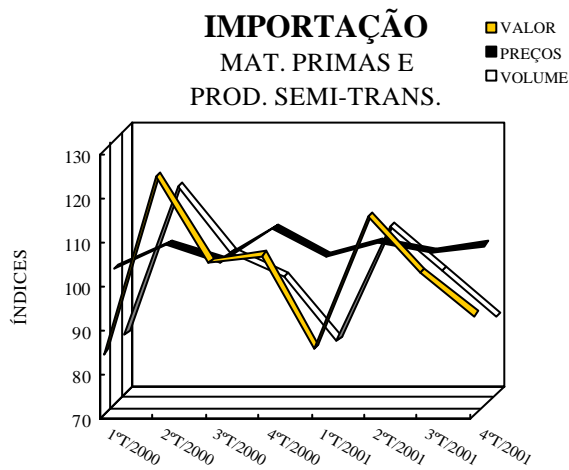
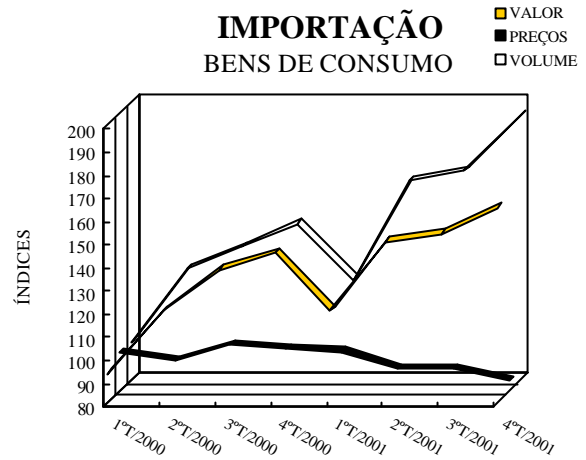
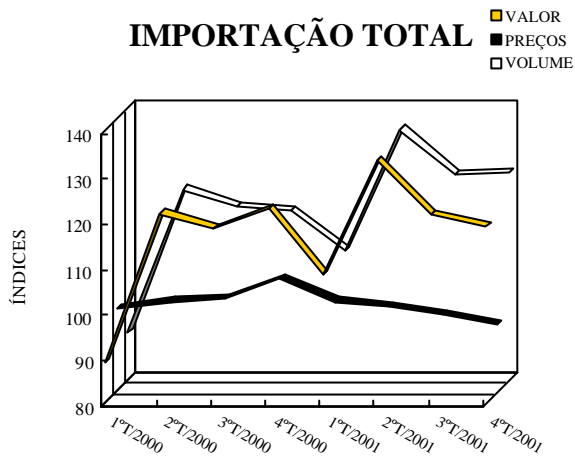
PERÍODO	COMBUSTÍVEIS E LUBRIFICANTES			BENS DE CAPITAL		
	VALOR	PREÇOS	VOLUME	VALOR	PREÇOS	VOLUME
1996	100,0	100,0	100,0	100,0	100,0	100,0
1997	105,3	100,0	105,3	115,4	99,5	115,9
1998	97,3	89,5	108,7	93,0	84,8	109,6
1999	99,6	93,6	106,4	97,2	81,3	119,6
2000	134,9	122,2	110,4	114,3	79,5	143,7
2001	147,6	121,2	121,8	152,3	74,5	204,4
2000 1º Trimestre	108,9	113,5	95,9	89,4	80,0	111,8
2º Trimestre	132,3	117,9	112,2	104,3	75,6	137,9
3º Trimestre	147,3	123,1	119,6	126,3	78,3	161,3
4º Trimestre	151,1	134,1	112,7	136,9	84,1	162,9
2001 1º Trimestre ^r	137,7	130,1	105,8	185,2	75,7	244,6
2º Trimestre ^r	153,9	123,8	124,3	175,5	75,8	231,6
3º Trimestre ^r	152,2	116,1	131,2	122,8	73,6	166,9
4º Trimestre	146,7	114,8	127,8	125,7	72,9	172,4

r Dado rectificado

Nota: No quadro 3, a "importação" não inclui dados referentes a aviões, helicópteros e outros veículos aéreos.



Nota: O gráfico “termos de troca” não inclui dados relativos à importação de aviões, helicópteros e outros veículos aéreos.



Nota: Os gráficos “importação total” e “importação de bens de capital” não incluem dados relativos à importação de aviões, helicópteros e outros veículos aéreos.

Notas:

1. A nova metodologia que se apresenta tem por objectivo facultar aos utilizadores de informação estatística os instrumentos que permitam uma maior maleabilidade na comparação dos dados. Isto é, até aqui apenas era possível a comparação de informação relativa a períodos homólogos. A partir de agora há condições para a comparabilidade directa entre quaisquer períodos.
2. A partir de 1999, a informação contida nesta folha rápida relativa aos índices do Comércio Externo é determinada de acordo com a nova metodologia. Com o intuito de melhor servir o público utilizador, os índices agora divulgados já foram recalculados consoante a nova metodologia.
3. Os índices do Comércio Externo são constituídos pelos índices de valor, de preços e de volume, sendo calculados a partir das licenças e declarações de exportação e de importação de mercadorias, numa base trimestral e anual, de modo a permitir um conhecimento das respectivas evoluções temporais.
4. Segundo a nova metodologia, são determinados os seguintes índices, para os quais o ano base é o ano imediatamente anterior (link index):
 - 4.1. **Índice de valor** – trimestral, é o quociente entre o valor no período de referência e o valor médio dos quatro trimestres do ano imediatamente anterior, multiplicado por cem. Índice de valor anual é, por sua vez, o quociente entre os valores totais do ano de referência e do ano imediatamente anterior, multiplicado por cem.
 - 4.2. **Índice de preços** - é um índice de Paasche. O respectivo índice trimestral é calculado pela relação do preço médio de cada item considerado no trimestre de referência sobre o preço médio, do mesmo item, dos quatro trimestres do ano imediatamente anterior, multiplicado pelo factor de ponderação, com base no volume de mercadorias comercializadas no período de referência. Por outro lado, o índice de preços anual corresponde à média dos índices trimestrais verificados no ano em análise.
 - 4.3. **Índice de volume** - é um índice de Laspeyres. O índice de volume trimestral é calculado pela relação do índice de valor trimestral sobre o índice de preços trimestral de Paasche, multiplicado por cem. O índice anual de volume é o quociente entre o índice de valor anual e o índice de preços anual, multiplicado por cem.

Com o produto resultante da multiplicação destes índices referentes a diversos anos, desde o ano base de 1996 até ao ano em referência, apura-se o “índice em cadeia” (chain index) – de valor, de preços e de volume.

5. Por “termos de troca” entende-se o quociente entre o índice de preços da exportação e o índice de preços da importação, multiplicado por cem.
6. No cálculo dos índices, excluem-se os itens cujo número de transacções seja reduzido ou que envolvam montantes baixos ou cujos preços unitários sofram flutuações significativas, no sentido de evitar valores anormais e não representativos, na evolução temporal, dos índices do Comércio Externo.
7. No que diz respeito à importação, as categorias económicas, segundo as quais a informação é apresentada, obedecem à Classificação por grandes categorias económicas (CGCE), designadamente “Bens de consumo”, “Matérias-primas e produtos semi-transformados”, “Combustíveis e lubrificantes” e “Bens de capital”. No que se refere à exportação, os grupos de produtos, segundo os quais a informação é apresentada, seguem a Classificação das actividades económicas de Macau, Revisão 1 (CAM – Rev.1), nomeadamente os dois grandes grupos de produtos – “Têxteis” e “Não têxteis”.

INFORMAÇÃO DISPONÍVEL**QUADROS****IMPORTAÇÃO**

1. Índices de importação (de valor, de preços e de volume)
2. Índices de importação de Bens de consumo (de valor, de preços e de volume)
 - i Índices de Produtos alimentares, bebidas e tabaco
 - ii Índices de Outros bens de consumo
3. Índices de importação de Matérias-primas e produtos semi-transformados (de valor, de preços e de volume)
 - i Índices de Matérias têxteis
 - ii Índices de Materiais de construção
 - iii. Índices de Outras matérias-primas e produtos semi-transformados
4. Índices de importação de Combustíveis e lubrificantes (de valor, de preços e de volume)
5. Índices de importação de Bens de capital (de valor, de preços e de volume)

EXPORTAÇÃO

6. Índices de exportação (de valor, de preços e de volume)
7. Índices de exportação de Têxteis (de valor, de preços e de volume)
8. Índices de exportação de Não têxteis (de valor, de preços e de volume)

EXPORTAÇÃO DOMÉSTICA

9. Índices de exportação doméstica (de valor, de preços e de volume)
10. Índices de exportação doméstica de Têxteis (de valor, de preços e de volume)
11. Índices de exportação doméstica de Não têxteis (de valor, de preços e de volume)

REEXPORTAÇÃO

12. Índices de reexportação (de valor, de preços e de volume)
13. Índices de reexportação de Têxteis (de valor, de preços e de volume)
14. Índices de reexportação de Não têxteis (de valor, de preços e de volume)