

# 消費物價指數

二零零二年七月

七號刊

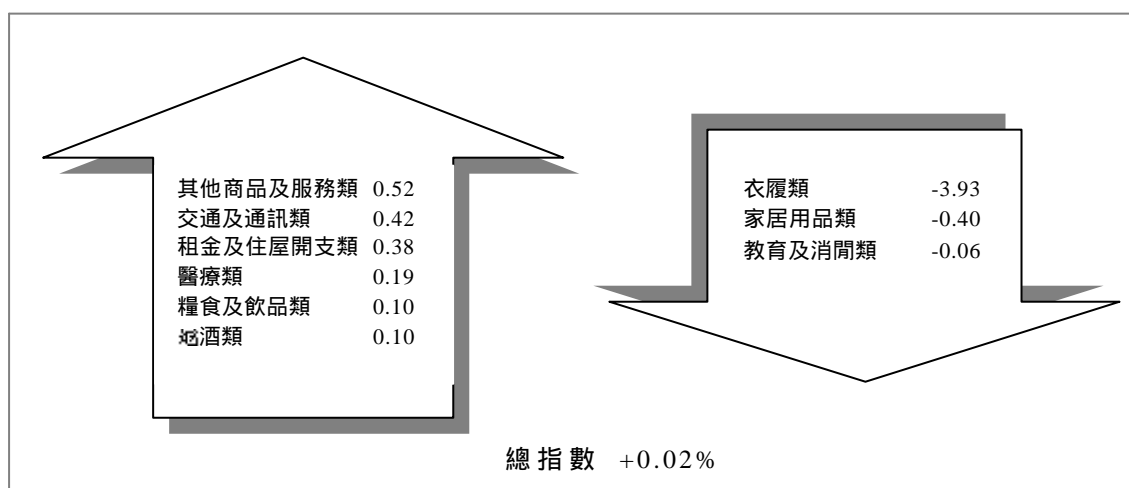
自二零零一年一月開始，消費物價指數是以一九九九年十月至二零零零年九月為基期計算的，住戶的消費模式來自九八/九九年住戶預算調查，其中住屋租金方面，除包括私人住屋租金外，還加入了社會房屋租金。而甲類消費物價指數代表約54%住戶，每月平均開支在3,000至9,999元之間；乙類消費物價指數代表約26%住戶，每月平均開支在10,000至19,999元之間。

表一：二零零二年七月消費物價指數

一九九九年十月至二零零零年九月 = 100

	單位	綜合	甲類	乙類
本月指數		94.92	95.83	94.64
截至本月為止最近12個月的平均指數與前期比較	%	-2.83	-2.21	-3.01
本月與上月比較	%	0.02	0.12	0.02
本月與上一年同月比較	%	-3.12	-2.75	-3.24

圖一：綜合消費物價指數各消費大類的每月變動(%)



今年七月的綜合消費物價指數為94.92，較六月份上升0.02%。升幅較顯著的大類有其他商品及服務類、交通及通訊類和租金及住屋開支類，分別上升0.52%、0.42%及0.38%，主要是暑假期間海外旅行團團費及機票價格上調；再加上汽油和電力燃油調整費等價格上升所致。另一方面，價格下降較顯著的大類有衣履類和家居用品類，分別下降3.93%及0.40%，主要是男、女裝衣服和家庭電器價格下降所致。

今年七月綜合消費物價指數與去年同月比較下跌3.12%。截至今年七月為止，最近12個月的平均指數較前期下跌2.83%；而今年一至七月之平均指數較去年同期則下跌3.02%。

與六月比較，甲類與乙類消費物價指數分別上升0.12%及0.02%。

表二：綜合消費物價指數數列

週期	總指數	糧食及飲品類	衣履類	租金及住屋開支類	烟酒類	家居用品類	醫療類	交通及通訊類	教育及消閒類	其他商品及服務類
1	2	3	4	5	6	7	8	9	10	11
權數	100.00	31.35	5.26	29.93	1.23	3.22	2.42	9.81	10.89	5.89
二零零一年										
七月	97.98	99.27	91.02	97.20	104.79	93.67	101.27	97.76	98.83	99.57
八月	97.42	98.43	89.80	96.57	104.33	93.33	101.37	97.92	98.74	98.98
九月	96.98	98.45	88.54	96.03	103.72	93.11	101.66	96.49	98.87	97.60
十月	96.51	97.46	88.66	95.52	104.73	93.05	101.71	96.47	98.89	97.25
十一月	96.18	97.05	88.32	95.32	105.08	92.91	101.63	95.92	98.73	96.45
十二月	95.86	96.53	86.10	95.26	105.13	92.80	101.70	95.88	98.66	96.21
二零零二年										
一月	95.63	96.68	84.74	95.02	104.89	92.43	101.34	95.81	98.39	94.97
二月	95.97	97.59	83.72	94.24	104.97	92.27	101.33	96.94	98.95	97.86
三月	95.22	96.71	83.96	94.18	105.05	91.96	100.84	95.33	98.48	93.91
四月	95.04	96.05	84.30	94.05	105.15	91.80	100.84	95.74	98.45	94.11
五月	94.81	95.08	85.01	94.12	105.12	91.50	101.23	95.76	98.29	94.54
六月	94.90	95.75	84.76	93.81	105.18	90.34	101.55	95.49	98.09	95.69
七月	94.92	95.85	81.43	94.17	105.28	89.98	101.74	95.88	98.03	96.19

表三：綜合、甲類和乙類消費物價指數及各大類的變動率

%

大類	指數變動									在總指數變動率中所佔比率		
	二零零二年一至七月與上一年同期比較			二零零二年七月與上一年同月比較			二零零二年七月與上一月比較					
	綜合	甲類	乙類	綜合	甲類	乙類	綜合	甲類	乙類	綜合	甲類	乙類
1	2	3	4	5	6	7	8	9	10	11	12	13
總指數	-3.02	-2.54	-3.20	-3.12	-2.75	-3.24	0.02	0.12	0.02	100.00	100.00	100.00
糧食及飲品類	-2.60	-3.07	-2.55	-3.45	-4.17	-3.23	0.10	0.19	0.08	155.12	55.85	112.49
衣履類	-9.36	-9.65	-9.20	-10.54	-10.73	-10.09	-3.93	-3.61	-3.00	-884.24	-88.23	-716.08
租金及住屋開支類	-3.90	-3.59	-3.78	-3.12	-2.89	-3.00	0.38	0.42	0.42	542.41	114.35	478.52
烟酒類	3.89	4.05	3.99	0.47	0.50	0.50	0.10	0.08	0.10	6.59	1.15	5.93
家居用品類	-3.54	-3.70	-3.54	-3.94	-4.15	-4.00	-0.40	-0.54	-0.39	-58.46	-6.37	-55.52
醫療類	0.19	0.40	0.39	0.46	0.89	0.41	0.19	0.25	0.09	23.31	5.11	9.43
交通及通訊類	-2.12	-1.68	-2.36	-1.92	-1.18	-1.87	0.42	0.30	0.27	197.15	19.86	115.72
教育及消閒類	-0.81	1.96	-2.38	-0.81	1.90	-2.44	-0.06	-0.04	-0.07	-30.70	-4.56	-34.55
其他商品及服務類	-3.60	-3.28	-3.80	-3.39	-3.44	-3.38	0.52	0.10	0.65	148.82	2.84	184.06

表四：甲類消費物價指數數列

週期	總指數	糧食及飲品類	衣履類	租金及住屋開支類	烟酒類	家居用品類	醫療類	交通及通訊類	教育及消閒類	其他商品及服務類
1	2	3	4	5	6	7	8	9	10	11
權數	100.00	35.05	3.34	32.88	1.48	1.47	2.33	7.91	12.16	3.38
二零零一年										
七月	98.55	99.53	90.72	97.78	104.95	94.87	101.96	96.61	99.60	100.77
八月	98.03	98.58	89.57	97.45	104.49	94.80	102.09	96.71	99.59	99.61
九月	98.11	98.65	88.25	97.14	103.92	94.51	102.23	95.81	102.07	99.11
十月	97.51	97.28	88.53	96.72	104.90	94.43	102.24	95.91	102.07	98.67
十一月	97.18	96.80	88.02	96.48	105.24	94.16	102.16	95.59	101.99	97.65
十二月	96.83	96.10	85.78	96.45	105.35	94.04	102.16	95.49	101.96	97.38
二零零二年										
一月	96.65	96.20	84.06	96.18	105.13	93.52	102.01	95.47	101.81	96.41
二月	96.83	97.25	83.01	95.24	105.23	93.24	102.01	96.05	102.20	98.50
三月	96.21	96.20	83.18	95.16	105.27	92.83	101.67	94.99	101.81	95.79
四月	95.87	95.49	83.62	94.76	105.37	92.62	101.76	95.32	101.78	96.06
五月	95.52	94.42	84.03	94.77	105.34	92.44	102.24	95.24	101.69	96.38
六月	95.72	95.20	84.02	94.56	105.39	91.43	102.62	95.18	101.53	97.20
七月	95.83	95.38	80.98	94.95	105.48	90.93	102.87	95.47	101.49	97.30

表五：乙類消費物價指數數列

週期	總指數	糧食及飲品類	衣履類	租金及住屋開支類	烟酒類	家居用品類	醫療類	交通及通訊類	教育及消閒類	其他商品及服務類
1	2	3	4	5	6	7	8	9	10	11
權數	100.00	31.50	6.22	27.13	1.26	3.51	2.16	10.13	11.54	6.55
二零零一年										
七月	97.81	99.09	91.54	97.32	104.82	94.03	101.78	96.80	98.71	99.02
八月	97.27	98.25	90.49	96.74	104.38	93.70	101.89	96.87	98.63	98.48
九月	96.64	98.23	89.34	96.21	103.79	93.44	102.22	95.76	97.11	96.80
十月	96.26	97.41	89.43	95.71	104.83	93.36	102.25	95.82	97.14	96.59
十一月	95.94	97.04	89.18	95.53	105.16	93.21	102.14	95.26	96.97	95.71
十二月	95.59	96.60	86.57	95.48	105.19	93.08	102.22	95.12	96.93	95.42
二零零二年										
一月	95.36	96.76	85.21	95.23	104.96	92.74	101.98	95.08	96.67	94.38
二月	95.69	97.63	84.16	94.48	105.03	92.56	101.97	95.69	97.42	97.17
三月	94.96	96.80	84.30	94.41	105.12	92.36	101.30	94.50	96.75	93.35
四月	94.76	96.10	84.62	94.23	105.22	92.15	101.36	95.05	96.73	93.41
五月	94.53	95.20	85.07	94.31	105.19	91.84	101.78	94.93	96.53	93.98
六月	94.62	95.81	84.84	94.01	105.24	90.62	102.10	94.74	96.37	95.05
七月	94.64	95.89	82.30	94.40	105.34	90.27	102.20	94.99	96.30	95.67

表六：部份食品平均零售價

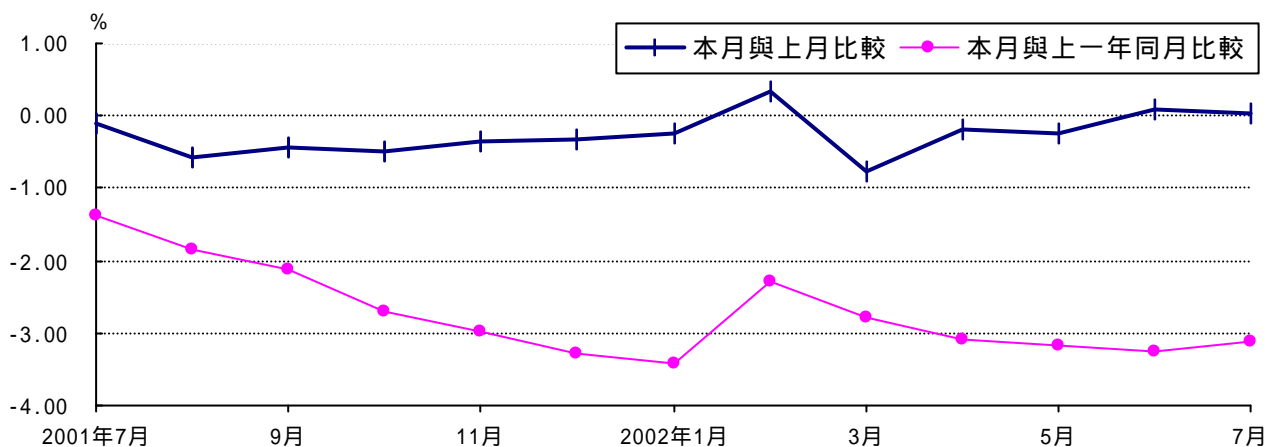
澳門元

項目	單位	平均零售價						
		2001年	2002年					
		七月	二月	三月	四月	五月	六月	七月
1	2	3	5	6	7	8	9	9
米								
泰國米(包裝)	公斤	6.80	5.54 <sup>a</sup>	5.54 <sup>a</sup>	5.40 <sup>a</sup>	5.51 <sup>a</sup>	5.14 <sup>a</sup>	5.40 <sup>a</sup>
新鮮鹹水魚								
紅衫魚	公斤	31.71	33.26	28.72	27.30	27.85	27.34	28.83
鮫魚	公斤	94.90	80.20	79.92	80.79	73.10	64.60	66.41
撻沙魚	公斤	105.79	86.67	80.92	88.94	85.29	90.36	90.58
新鮮淡水魚								
鯪魚	公斤	19.46	19.41	19.83	19.55	19.24	19.22	19.22
生魚	公斤	20.73	22.60	21.16	20.80	21.49	21.49	21.37
大魚頭	公斤	33.53	34.52	35.09	35.51	34.47	34.38	34.29
新鮮豬肉								
瘦肉	公斤	41.09	37.43	37.31	37.31	37.31	37.31	37.31
豬扒	公斤	41.56	37.66	37.54	37.54	36.84	36.84	36.84
新鮮牛肉								
牛脰	公斤	38.72	38.25	38.25	38.25	38.25	38.25	38.25
牛肉	公斤	39.20	39.20	39.20	39.20	39.20	39.20	39.20
家禽								
雞	公斤	26.27	27.33	26.45	25.97	25.80	25.74	25.44
鴨	公斤	... <sup>b</sup>	19.66	19.50	19.50	19.50	19.50	19.66
新鮮蔬菜								
白菜	公斤	10.51	5.78	5.72	5.98	4.59	5.79	5.96
菜心	公斤	11.75	7.74	6.92	6.40	5.61	7.11	7.70
中國生菜	公斤	9.30	5.95	4.66	5.03	4.38	5.43	6.08
西蘭花	公斤	25.61	18.90	17.92	17.19	15.15	19.59	24.90
蕃茄	公斤	7.55	6.37	5.97	6.08	5.93	6.12	6.20
馬鈴薯	公斤	6.68	6.26	6.11	6.19	5.80	5.73	5.75
洋葱	公斤	7.92	7.20	7.24	7.13	6.76	6.48	6.46
新鮮水果								
橙	個	2.41	2.64	2.66	2.55	2.54	2.61	2.48
蘋果	個	2.37	2.49	2.48	2.35	2.31	2.37	2.43
香蕉	公斤	7.27	7.05	7.12	7.19	7.15	7.05	7.03
蛋								
雞蛋	隻	0.73	0.73	0.73	0.73	0.71	0.71	0.71

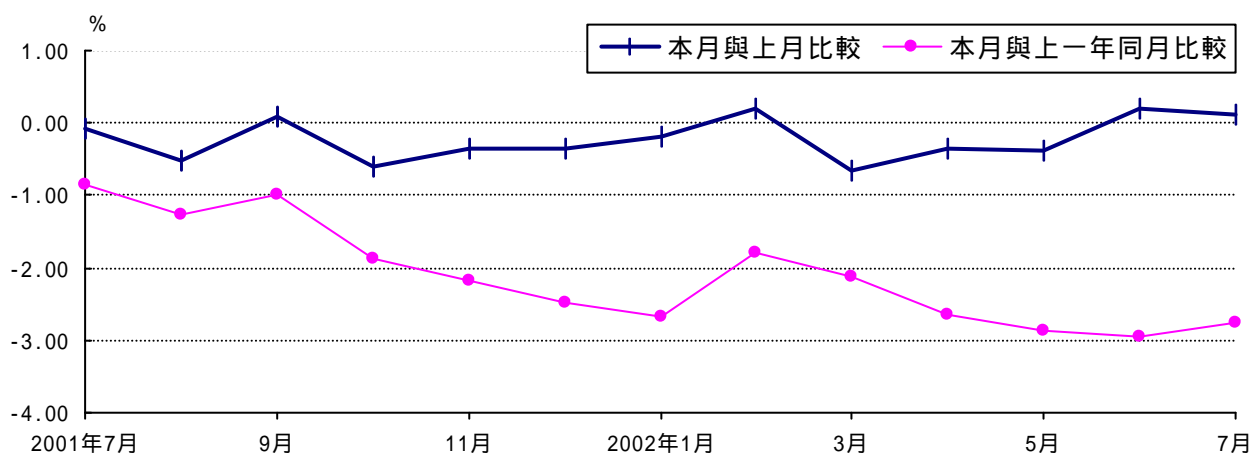
a 2002年1月份開始調查的米品質與2001年是有所不同的，因此有關價格不適宜作直接比較。

b 自2001年5月19日開始至10月14日止，本澳沒有進口活鴨，故未能提供零售價格。

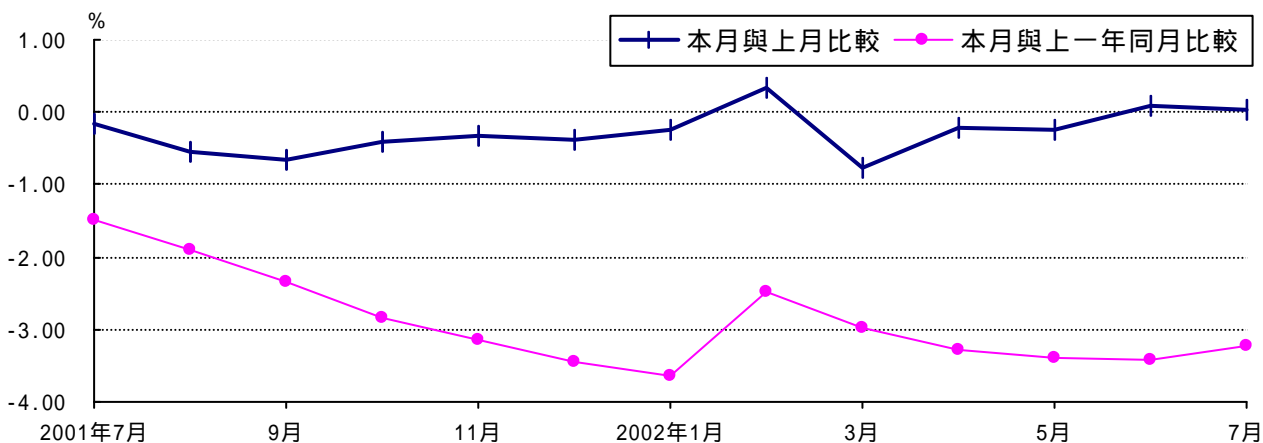
圖二：綜合消費物價指數變動



圖三：甲類消費物價指數變動



圖四：乙類消費物價指數變動



## 其他可提供的統計表

- 一G - 綜合消費物價指數
- 一A - 甲類消費物價指數
- 一B - 乙類消費物價指數
  
- 二G - 綜合消費物價指數的每月變動
- 二A - 甲類消費物價指數的每月變動
- 二B - 乙類消費物價指數的每月變動
  
- 三G - 過去12個月按大類計算之綜合消費物價指數的平均變動
- 三A - 過去12個月按大類計算之甲類消費物價指數的平均變動
- 三B - 過去12個月按大類計算之乙類消費物價指數的平均變動
  
- 四G - 按大類、級別及組別之物品及服務計算的綜合消費物價指數及主要變動
- 四A - 按大類、級別及組別之物品及服務計算的甲類消費物價指數及主要變動
- 四B - 按大類、級別及組別之物品及服務計算的乙類消費物價指數及主要變動
  
- 五 - 部份主要食品平均零售價
  
- 七G - 綜合消費物價總指數及大類指數的變動
- 七A - 甲類消費物價總指數及大類指數的變動
- 七B - 乙類消費物價總指數及大類指數的變動