

消費物價指數

二零零五年十月

十號刊

今年十月的綜合消費物價指數為100.62，較九月上升0.41%。升幅較顯著的大類有**烟酒類**和**租金及住屋開支類**，分別上升4.28%及1.02%，主要是香烟和石油氣價格上升，以及住屋租金上揚所致。另一方面，由於鮮魚價格回落，導致**糧食及飲品類**指數下跌0.05%。

十月的綜合消費物價指數較去年同月上升顯著，升幅達5.62%。截至今年十月為止，最近12個月的平均指數較前一期上升3.91%。今年一至十月之平均指數亦較去年同期上升4.17%。

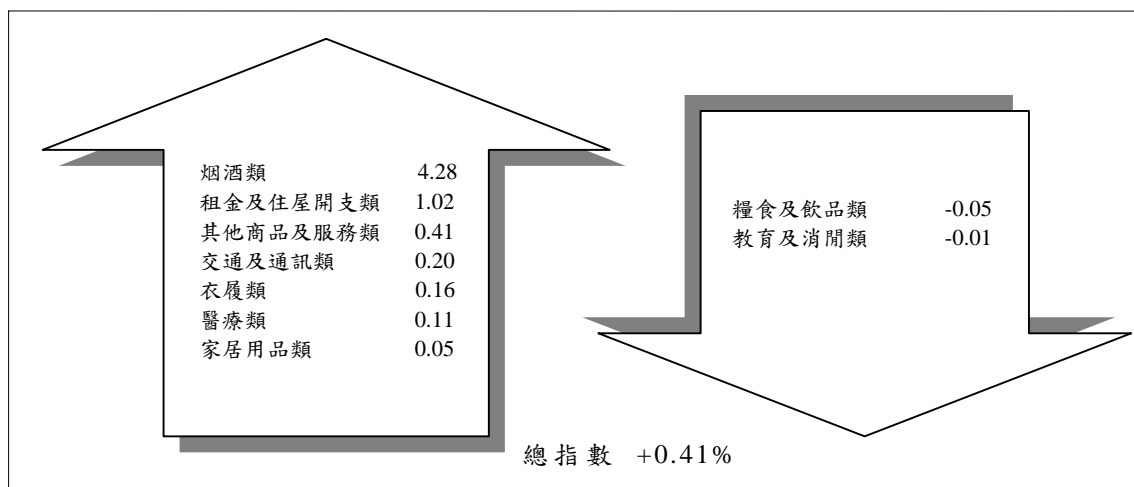
與九月比較，甲類消費物價指數上升0.40%，而乙類消費物價指數則上升0.37%。

表一：二零零五年十月消費物價指數

10/1999 - 9/2000 = 100

	單位	綜合	甲類	乙類
本月指數		100.62	102.51	99.88
截至本月為止的年變動率	%	3.91	3.93	3.78
與上月比較	%	0.41	0.40	0.37
與去年同月比較	%	5.62	6.02	5.29

圖一：綜合消費物價指數各消費大類的每月變動(%)



表二：綜合消費物價指數數列

10/1999 - 9/2000 = 100

年/月	總指數	糧食及飲品類	衣履類	租金及住屋開支類	烟酒類	家居用品類	醫療類	交通及通訊類	教育及消閒類	其他商品及服務類
1	2	3	4	5	6	7	8	9	10	11
權數	100.00	31.35	5.26	29.93	1.23	3.22	2.42	9.81	10.89	5.89
2004										
10	95.26	98.26	75.30	93.24	105.75	89.54	100.93	95.19	101.22	95.18
11	95.43	98.39	76.98	93.36	106.02	89.57	100.96	95.23	101.28	94.92
12	95.69	98.42	77.69	93.81	106.17	89.50	100.97	95.66	101.27	95.57
2005										
1	96.00	98.90	75.89	94.86	106.23	89.39	101.06	94.39	101.28	96.64
2	96.80	100.11	73.59	95.36	106.24	90.02	101.11	95.67	101.51	100.42
3	96.85	100.82	71.99	96.10	106.28	90.11	101.11	95.28	101.46	95.84
4	96.67	99.66	72.48	96.69	106.27	90.15	101.23	95.14	101.39	95.82
5	97.19	100.50	73.13	97.62	106.22	90.12	101.27	94.70	101.38	95.65
6	98.18	101.55	74.62	99.43	106.29	90.20	101.31	94.80	101.24	96.20
7	98.82	102.18	73.80	100.59	106.34	90.18	101.30	95.20	101.94	96.73
8	99.27	101.33	72.74	102.65	106.26	90.29	101.28	96.13	101.86	97.95
9	100.21	101.93	71.75	103.33	106.15	90.22	101.40	95.74	108.15	97.12
10	100.62	101.88	71.86	104.38	110.69	90.27	101.51	95.93	108.15	97.51

表三：綜合、甲類和乙類消費物價指數及各大類的變動率

%

大類	指數變動									在總指數變動率中所佔比率		
	2005年1至10月與去年同期比較			2005年10月與去年同月比較			2005年10月與上月比較					
	綜合	甲類	乙類	綜合	甲類	乙類	綜合	甲類	乙類	綜合	甲類	乙類
1	2	3	4	5	6	7	8	9	10	11	12	13
總指數	4.17	4.20	4.00	5.62	6.02	5.29	0.41	0.40	0.37	100.00	100.00	100.00
糧食及飲品類	4.14	4.39	3.98	3.69	4.00	3.51	-0.05	-0.08	-0.04	-3.73	-6.49	-3.21
衣履類	0.14	-0.88	0.46	-4.57	-6.18	-3.84	0.16	0.06	0.23	1.44	0.36	2.75
租金及住屋開支類	7.40	6.15	7.33	11.96	10.56	11.91	1.02	1.05	1.01	77.49	86.51	76.73
烟酒類	1.29	1.23	1.28	4.67	4.83	4.68	4.28	4.40	4.32	13.73	16.75	15.65
家居用品類	1.01	0.81	1.00	0.82	0.38	0.85	0.05	0.06	0.08	0.39	0.18	0.70
醫療類	0.47	0.63	0.56	0.58	0.61	0.61	0.11	0.13	0.12	0.65	0.75	0.69
交通及通訊類	0.49	0.21	0.89	0.77	0.45	1.25	0.20	0.04	-0.08	4.50	0.81	-2.11
教育及消閒類	3.53	4.22	3.26	6.84	8.87	5.98	-0.01	-0.01	-0.03	-0.18	-0.40	-1.03
其他商品及服務類	2.35	2.07	2.63	2.45	1.79	2.97	0.41	0.19	0.57	5.71	1.54	9.83

表四：甲類消費物價指數數列

10/1999 - 9/2000=100										
年/月	總指數	糧食及飲品類	衣履類	租金及住屋 開支類	烟酒類	家居用品類	醫療類	交通及通訊類	教育及消閒類	其他商品及服務類
1	2	3	4	5	6	7	8	9	10	11
權數	100.00	35.05	3.34	32.88	1.48	1.47	2.33	7.91	12.16	3.38
2004										
10	96.69	97.96	75.68	94.29	105.64	90.28	102.50	94.27	105.77	95.63
11	96.78	97.96	77.53	94.35	105.93	90.28	102.56	94.29	105.79	95.42
12	96.94	97.97	78.12	94.72	106.15	90.15	102.57	94.46	105.81	95.52
2005										
1	97.30	98.47	75.88	95.61	106.18	90.03	102.62	93.40	105.88	96.63
2	98.06	99.90	73.33	96.03	106.19	90.23	102.69	94.10	106.04	100.21
3	98.30	100.77	71.68	96.48	106.22	90.34	102.68	94.07	106.00	95.82
4	97.92	99.23	71.82	96.90	106.22	90.39	102.78	94.08	105.95	96.38
5	98.56	100.28	72.56	97.76	106.16	90.29	102.82	93.79	105.95	96.15
6	99.48	101.56	73.84	99.04	106.23	90.41	102.88	93.83	105.84	96.43
7	100.23	102.28	72.96	100.30	106.30	90.46	102.86	94.09	106.50	96.80
8	100.64	101.23	71.92	102.56	106.22	90.64	102.84	94.69	106.43	97.62
9	102.10	101.96	70.96	103.16	106.08	90.58	102.99	94.64	115.16	97.15
10	102.51	101.88	71.01	104.24	110.75	90.63	103.13	94.68	115.14	97.34

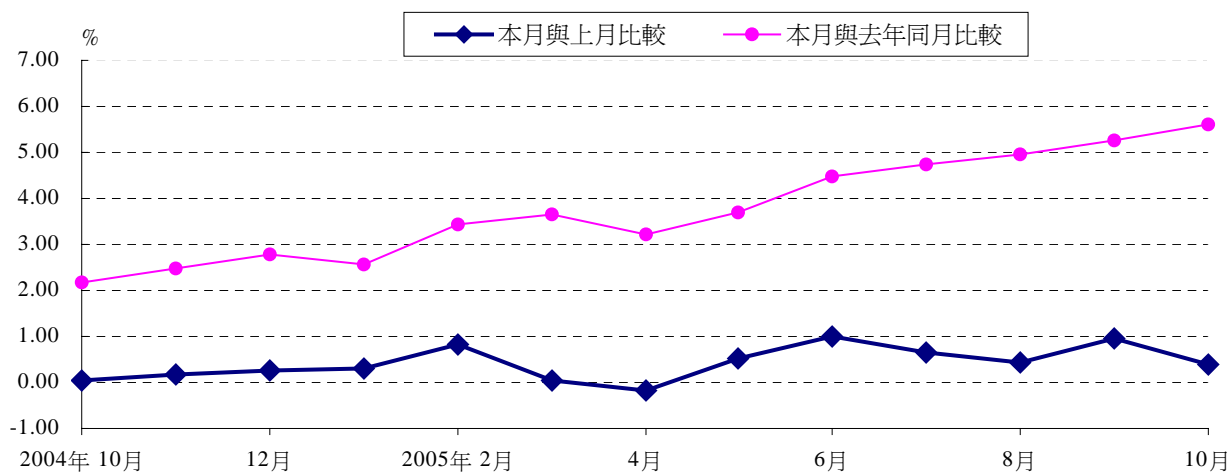
表五：乙類消費物價指數數列

10/1999 - 9/2000=100										
年/月	總指數	糧食及飲品類	衣履類	租金及住屋 開支類	烟酒類	家居用品類	醫療類	交通及通訊類	教育及消閒類	其他商品及服務類
1	2	3	4	5	6	7	8	9	10	11
權數	100.00	31.50	6.22	27.13	1.26	3.51	2.16	10.13	11.54	6.55
2004										
10	94.86	98.19	74.98	93.53	105.88	89.63	101.58	94.69	98.82	95.05
11	95.06	98.34	76.59	93.65	106.13	89.66	101.61	94.72	98.89	95.06
12	95.31	98.37	77.48	94.10	106.25	89.61	101.61	94.79	98.91	95.81
2005										
1	95.58	98.84	75.75	95.17	106.32	89.52	101.71	93.49	98.96	96.91
2	96.32	99.97	73.45	95.66	106.33	90.11	101.77	94.33	99.31	100.59
3	96.35	100.58	71.81	96.37	106.37	90.21	101.77	94.73	99.17	96.26
4	96.20	99.57	72.37	96.95	106.36	90.27	101.90	94.85	99.07	95.96
5	96.69	100.32	72.94	97.88	106.31	90.25	101.94	94.46	99.06	96.05
6	97.61	101.29	74.54	99.60	106.37	90.34	101.98	94.53	98.92	96.77
7	98.22	101.88	73.74	100.83	106.41	90.25	101.97	94.92	99.66	97.03
8	98.66	101.11	72.81	102.94	106.34	90.37	101.95	95.85	99.60	98.26
9	99.51	101.68	71.94	103.61	106.25	90.32	102.08	95.95	104.76	97.32
10	99.88	101.64	72.10	104.66	110.84	90.39	102.20	95.88	104.73	97.87

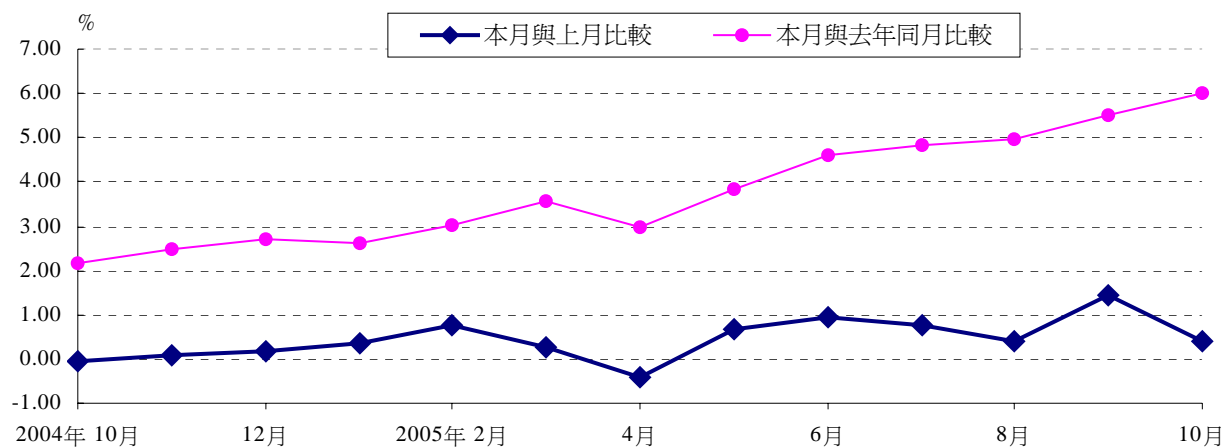
表六：部分食品平均零售價

項目	單位	澳門元						
		平均零售價						
		2004	2005					
10月	5月	6月	7月	8月	9月	10月		
1	2	3	4	5	6	7	8	9
米								
泰國米(包裝)	公斤	6.49	6.25	6.40	6.26	6.30	6.26	6.32
新鮮鹹水魚								
紅衫魚	公斤	29.65	29.02	28.36	30.07	31.41	33.69	31.00
鱸魚	公斤	67.28	77.59	89.60	77.14	72.22	67.00	63.58
撻沙魚	公斤	84.87	68.24	74.37	67.68	75.56	75.61	76.67
新鮮淡水魚								
鮫魚	公斤	19.20	20.05	20.18	20.99	21.65	21.38	20.91
生魚	公斤	20.38	20.70	20.42	21.25	21.65	22.38	24.79
大魚頭	公斤	30.52	34.12	35.42	35.18	36.76	36.55	37.59
新鮮豬肉								
瘦肉	公斤	34.95	34.95	34.95	34.95	34.95	34.95	34.95
豬扒	公斤	35.42	35.89	35.89	35.89	35.89	35.89	35.89
新鮮牛肉								
牛腩	公斤	37.78	37.78	37.78	37.78	37.78	37.78	37.78
牛肉	公斤	38.72	38.72	38.72	38.72	38.72	38.72	38.72
家禽								
雞	公斤	25.74	26.45	26.39	26.45	26.45	26.45	26.45
新鮮蔬菜								
白菜	公斤	6.47	8.15	9.46	9.82	8.33	9.23	8.77
菜心	公斤	8.03	10.19	12.35	12.99	10.79	10.77	10.74
中國生菜	公斤	6.73	6.81	8.97	10.50	8.59	9.46	8.82
西蘭花	公斤	14.79	12.52	15.01	15.94	14.36	13.15	13.86
番茄	公斤	7.74	7.70	7.78	8.68	8.29	7.60	8.28
馬鈴薯	公斤	6.39	6.48	6.66	6.84	6.39	6.18	6.11
洋葱	公斤	7.30	8.22	8.08	7.86	7.70	7.58	7.54
新鮮水果								
橙	個	3.23	3.28	3.33	3.21	3.11	3.13	3.12
蘋果	個	2.89	2.56	2.49	2.41	2.65	2.72	2.80
香蕉	公斤	6.66	6.76	6.72	6.72	6.69	6.70	6.76
蛋								
雞蛋	隻	0.68	0.66	0.69	0.69	0.69	0.70	0.70

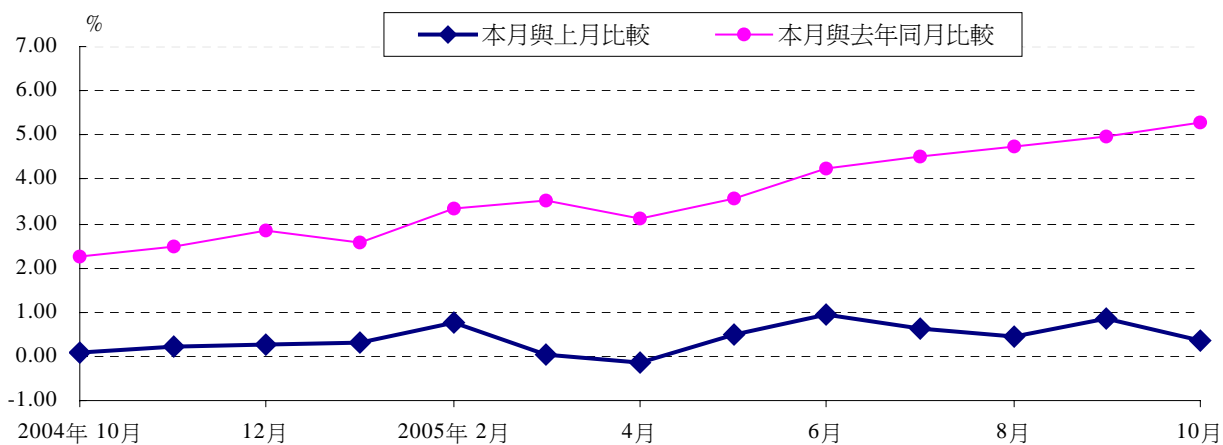
圖二：綜合消費物價指數變動



圖三：甲類消費物價指數變動



圖四：乙類消費物價指數變動



以下統計表可在本局網頁下載

- 一G - 綜合消費物價指數
- 一A - 甲類消費物價指數
- 一B - 乙類消費物價指數

- 二G - 綜合消費物價指數的每月變動
- 二A - 甲類消費物價指數的每月變動
- 二B - 乙類消費物價指數的每月變動

- 三G - 過去12個月按大類計算之綜合消費物價指數的平均變動
- 三A - 過去12個月按大類計算之甲類消費物價指數的平均變動
- 三B - 過去12個月按大類計算之乙類消費物價指數的平均變動

- 四G - 按大類、級別及組別之物品及服務計算的綜合消費物價指數及主要變動
- 四A - 按大類、級別及組別之物品及服務計算的甲類消費物價指數及主要變動
- 四B - 按大類、級別及組別之物品及服務計算的乙類消費物價指數及主要變動

- 五 - 部分主要食品平均零售價

- 七G - 綜合消費物價總指數及大類指數的變動
- 七A - 甲類消費物價總指數及大類指數的變動
- 七B - 乙類消費物價總指數及大類指數的變動