

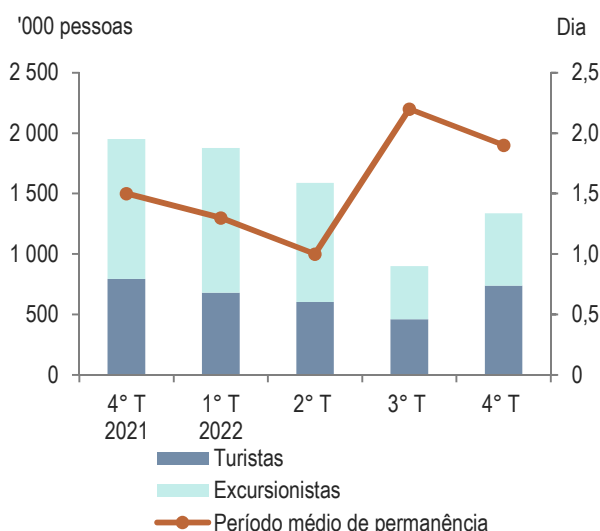
- No quarto trimestre de 2022 entraram em Macau 1.336.234 visitantes, menos 31,5%, em termos anuais e o período médio de permanência dos visitantes correspondeu a 1,9 dias, mais 0,4 dias. No trimestre em análise o número de visitantes que participaram em excursões locais foi de 12.136, mais 117,8%, em termos anuais. No ano 2022 o número de visitantes entrados em Macau reduziu-se 26,0%, face ao ano 2021, o período médio de permanência dos visitantes caiu 0,1 dias e o número de visitantes que participaram em excursões locais decresceu 10,8%.
- No fim do trimestre de referência 123 estabelecimentos hoteleiros prestavam serviços de alojamento ao público, disponibilizando um total de 37.698 quartos de hóspedes. Os dados relativos aos estabelecimentos hoteleiros designados para observação médica e autogestão de saúde foram excluídos da compilação de resultados. A taxa de ocupação média dos quartos de hóspedes foi de 41,0%, menos 7,9 pontos percentuais, em termos anuais e o número de hóspedes equivaleu a 1.361.142, menos 14,3%. Em 2022 a taxa de ocupação média dos quartos de hóspedes diminuiu 11,8 pontos percentuais, em relação ao ano 2021 e o número de hóspedes desceu 22,8%.
- Quanto à despesa dos visitantes, a despesa total dos visitantes (excluindo a despesa no jogo) cifrou-se em 4,83 mil milhões de Patacas no trimestre em análise, menos 23,5%, face ao trimestre homólogo de 2021, enquanto a despesa per capita dos visitantes foi de 3.614 Patacas, mais 11,7%. Em 2022 a despesa total dos visitantes desceu 25,7%, face a 2021, porém, a despesa per capita dos visitantes aumentou ligeiramente 0,4%.
- No quarto trimestre de 2022 o Índice de Preços Turísticos fixou-se em 119,27, mais 0,17%, em termos anuais. Em 2022 este índice baixou 0,38%, face a 2021.

### Principais indicadores

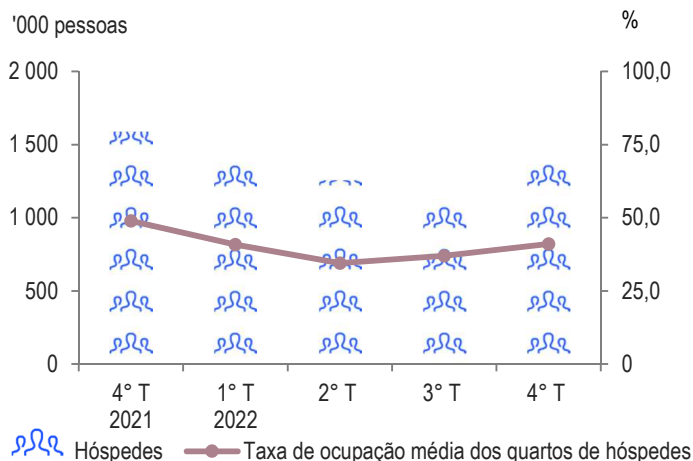
	4º T/2022	2022	V.H. (%)	
			4º T/2022	2022
<b>Visitantes</b>				
Entrada de visitantes ('000)	1 336,2	5 700,3	-31,5	-26,0
Excursionistas	597,0	3 216,3	-48,4	-19,8
Turistas	739,3	2 484,0	-6,8	-32,8
Período médio de permanência (dia)	1,9	1,5	0,4 <sup>a</sup>	-0,1 <sup>a</sup>
Visitantes em excursões ('000)	-	-	-	-
Visitantes em excursões locais ('000)	12,1	35,9	117,8	-10,8
<b>Estabelecimentos hoteleiros</b>				
Taxa de ocupação média dos quartos de hóspedes (%)	41,0	38,3	-7,9 <sup>b</sup>	-11,8 <sup>b</sup>
Hóspedes ('000)	1 361,1	5 114,6	-14,3	-22,8
<b>Despesa dos visitantes<sup>c</sup></b>				
Despesa total (milhões de MOP)	4 829	18 165	-23,5	-25,7
Despesa per capita (MOP)	3 614	3 187	11,7	0,4
Índice de Preços Turísticos	119,27	116,65	0,17	-0,38
Residentes que adquiriram nas agências de viagem serviços para viajarem ao exterior ('000)	18,4	46,7	1,2	-68,4

<sup>a</sup> Dia                      <sup>b</sup> Ponto percentual                      <sup>c</sup> Exclui-se a despesa no jogo

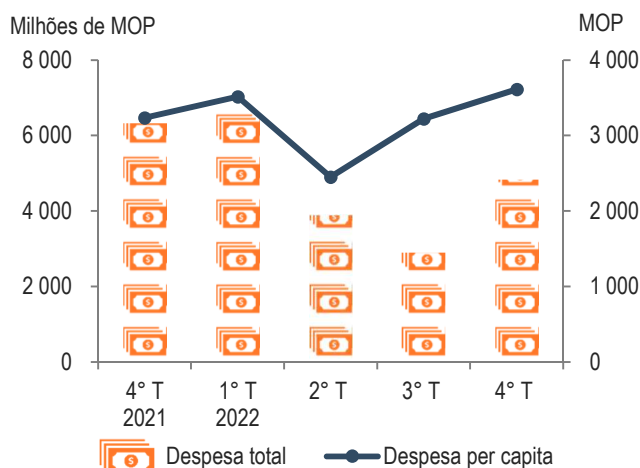
### Entrada de visitantes e período médio de permanência



### Taxa de ocupação média dos quartos de hóspedes e número de hóspedes

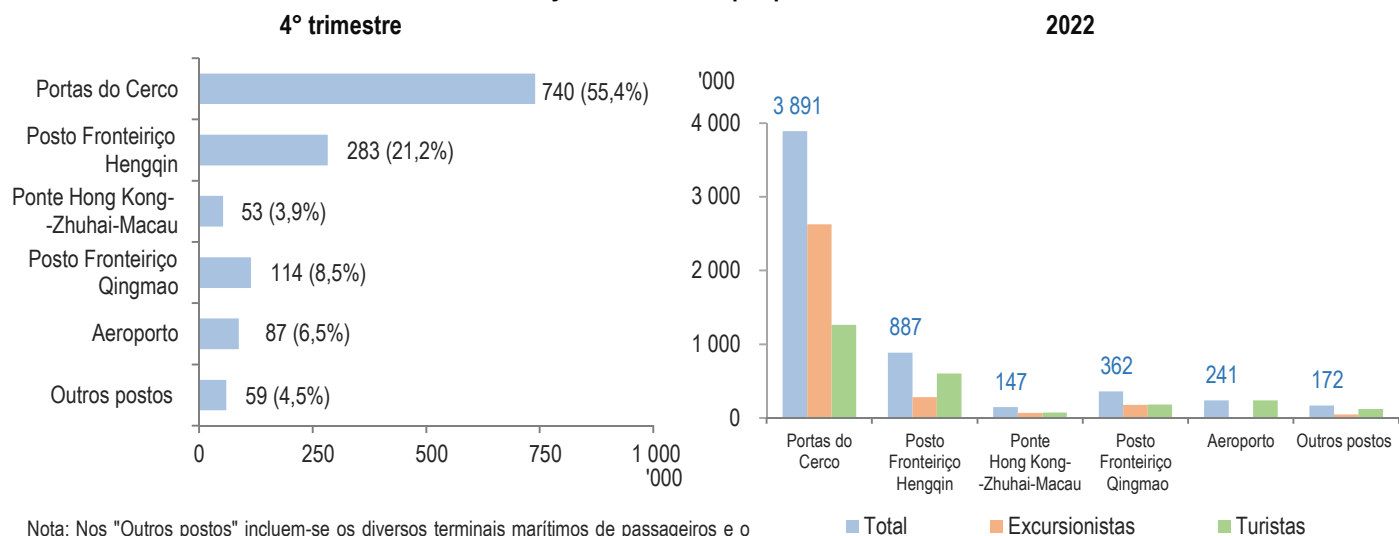


### Despesa total e per capita dos visitantes

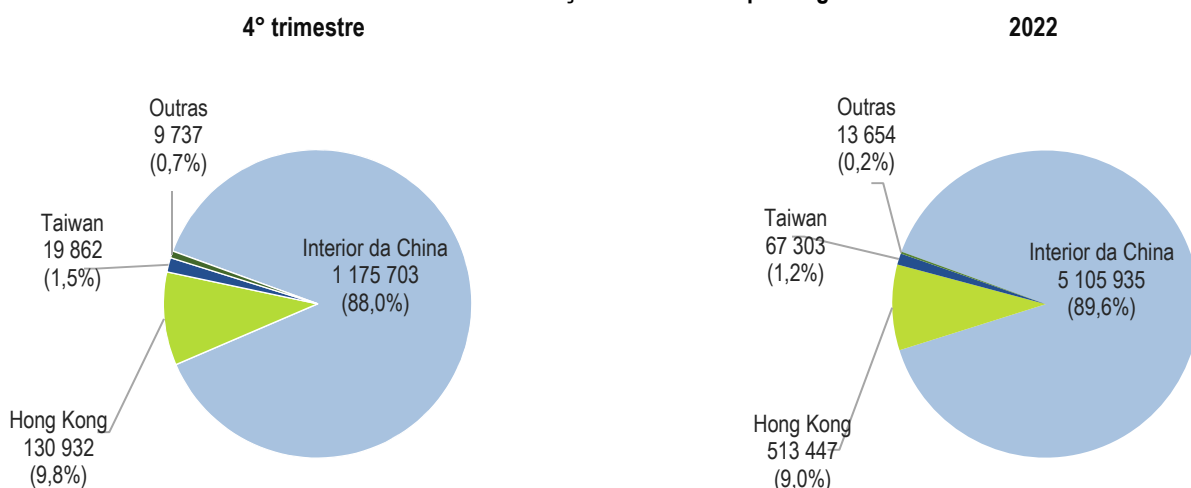


## Entrada de visitantes

### Distribuição de visitantes por posto de entrada



### Distribuição de visitantes por origem



### Visitantes do Interior da China por principais origens

	'000		V.H. (%)	
	4º T/2022	2022	4º T/2022	2022
	Total	1 176	5 106	-34,9
Provincia de Guangdong	747	3 576	-38,4	-18,7
Provincia de Fujian	48	208	-44,0	-37,9
Provincia de Hunan	30	138	-49,8	-36,7
Provincia de Zhejiang	29	84	16,9	-49,0
Região Autónoma Zhuang de Guangxi	26	115	-46,2	-41,9
Provincia de Hubei	24	96	-45,6	-48,6
Xangai	40	109	-23,4	-58,9
Pequim	19	56	8,4	-43,5
Chongqing	10	37	-26,1	-34,1
Tianjin	5	15	-24,4	-57,6

### Visitantes oriundos da Grande Baía Guangdong-Hong Kong-Macau

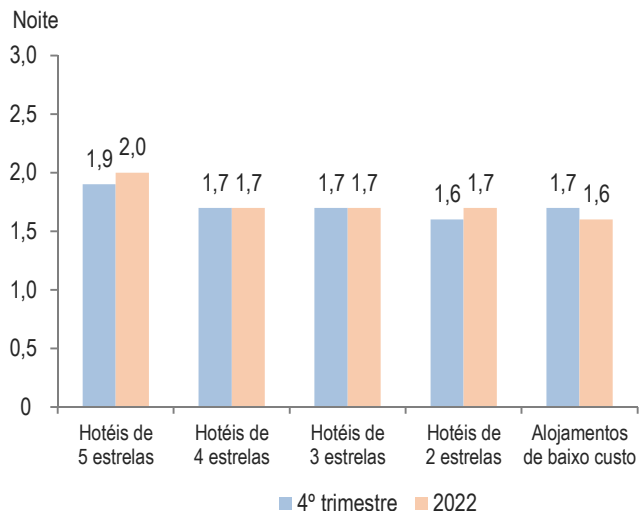
	'000		V.H. (%)	
	4º T/2022	2022	4º T/2022	2022
	Total	822	3 846	-34,8
Hong Kong	131	513	0,9	-12,8
Guangzhou	101	407	-10,3	-24,3
Shenzhen	90	262	18,9	-1,2
Zhuhai	288	1 806	-57,1	-18,8
Foshan	63	231	-2,0	-16,0
Huizhou	6	20	-3,8	-18,7
Dongguan	24	82	6,7	-22,8
Zhongshan	71	307	-20,8	-16,8
Jiangmen	42	198	-47,7	-30,8
Zhaoqing	5	20	-24,6	-35,4

# Estabelecimentos hoteleiros

Números de estabelecimentos em actividade, de quartos de hóspedes e de hóspedes

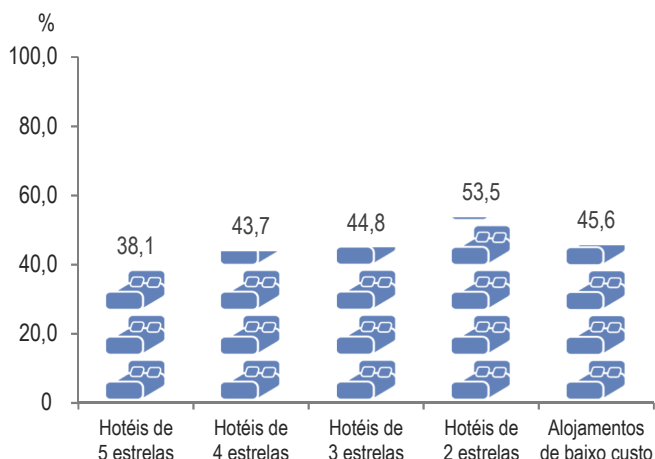
	Estabelecimentos em actividade (N.º)	Quartos de hóspedes (N.º)	Hóspedes ('000)	
			4º T/2022	2022
Total	123	37 698	1 361	5 115
Total de hotéis	91	36 912	1 335	5 005
Hotéis de 5 estrelas	35	22 576	664	2 412
Hotéis de 4 estrelas	18	7 549	349	1 362
Hotéis de 3 estrelas	16	5 226	249	978
Hotéis de 2 estrelas	22	1 561	72	253
Alojamentos de baixo custo	32	786	26	110

Período médio de permanência dos hóspedes

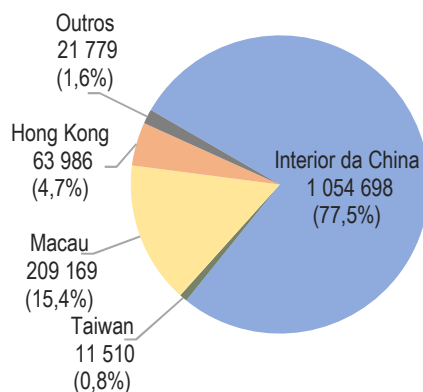


4º trimestre

Taxa de ocupação média dos quartos de hóspedes



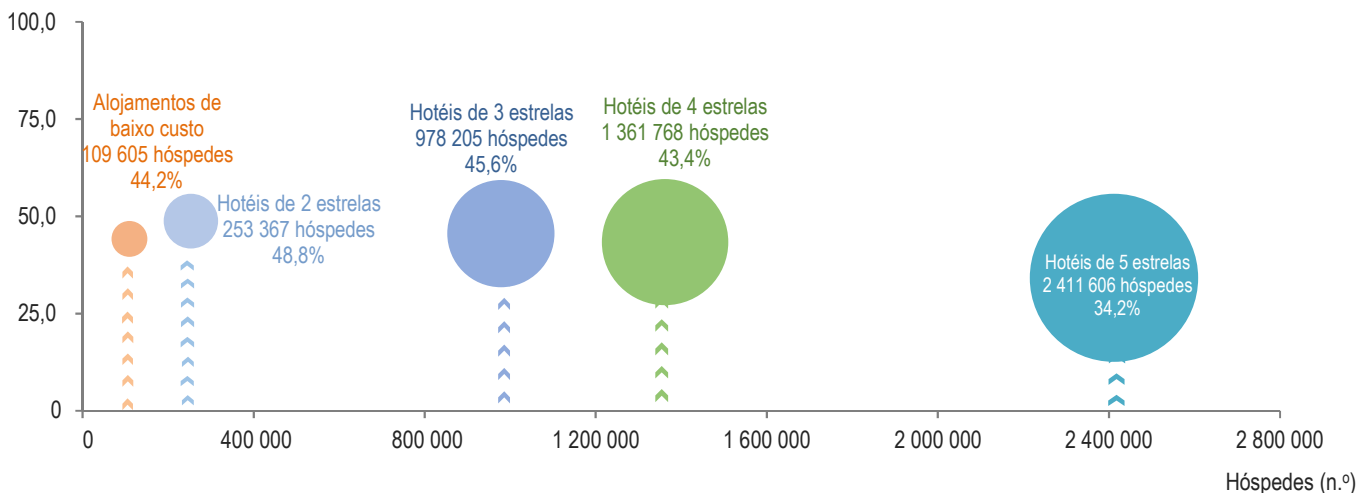
Distribuição de hóspedes por país/território



Número de hóspedes e taxa de ocupação média dos quartos de hóspedes

2022

Taxa de ocupação (%)

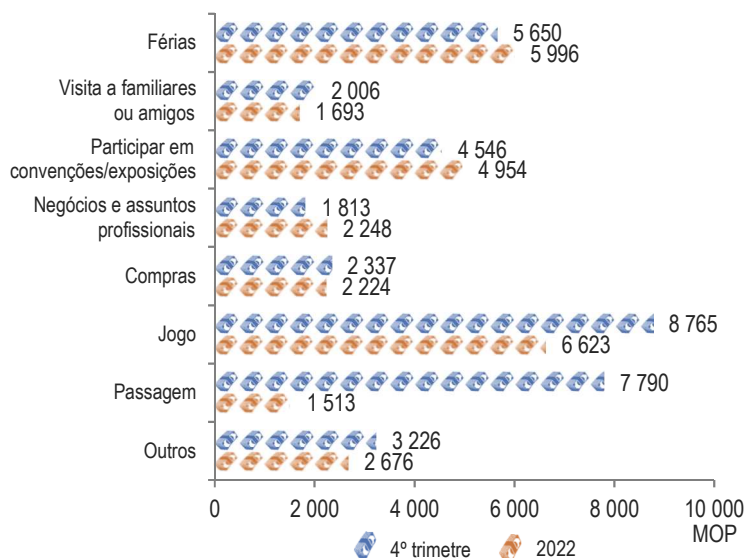


## Despesa dos visitantes (excluindo a despesa no jogo)

### Despesas dos turistas e dos excursionistas

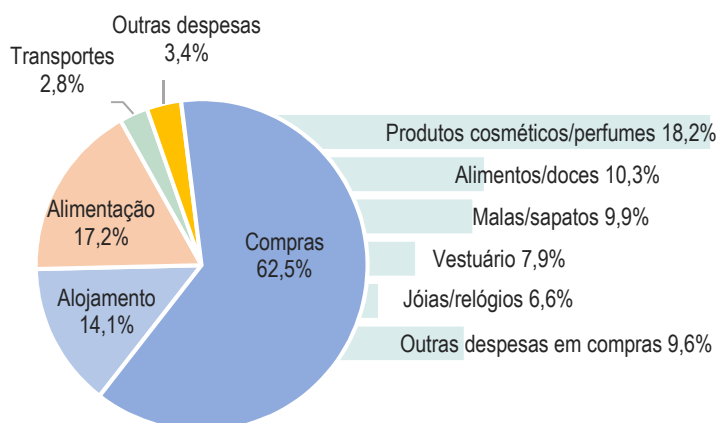
	4º T/2022	2022	V.H. (%)	
			4º T/2022	2022
<b>Despesa total (milhões de MOP)</b>				
Turistas	4 120	14 915	-19,6	-30,0
Excursionistas	709	3 250	-40,3	3,7
<b>Despesa per capita (MOP)</b>				
Turistas	5 572	6 004	-13,7	4,1
Excursionistas	1 188	1 011	15,7	29,3

### Despesa per capita dos visitantes por principal motivo da visita a Macau

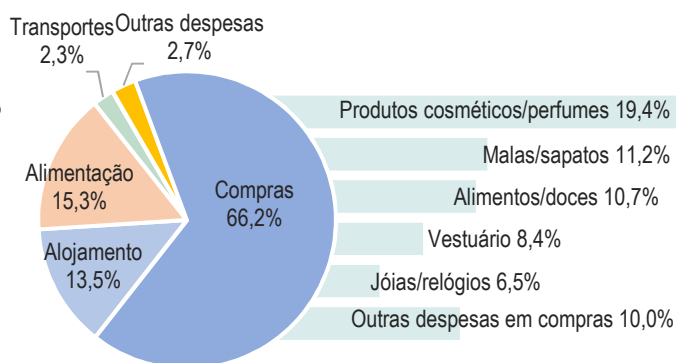


### Estrutura da despesa dos visitantes

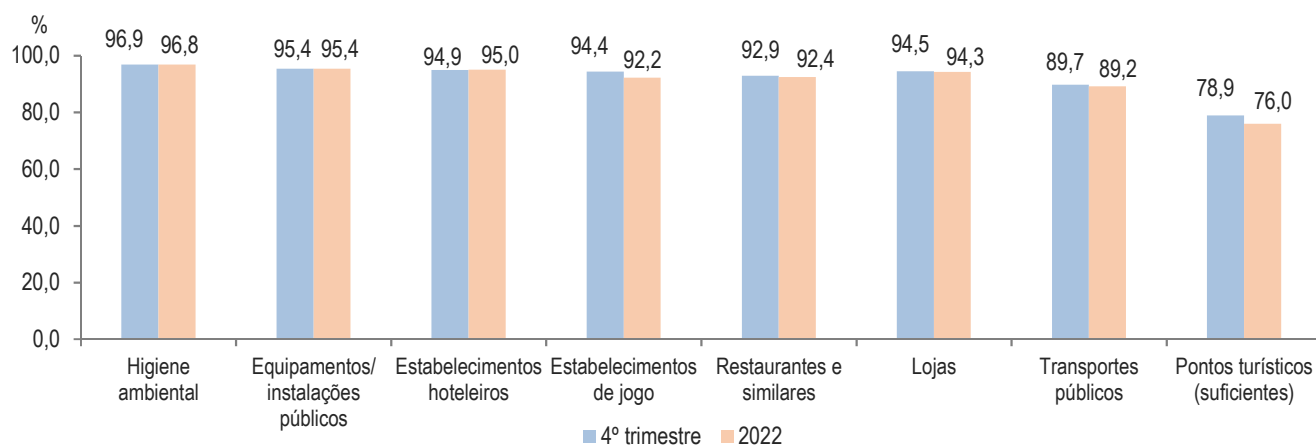
4º trimestre



2022



### Proporção dos visitantes satisfeitos com os serviços/instalações



## Índice de Preços Turísticos

	Secção de bens e serviços							
	Produtos alimentares, bebidas alcoólicas e tabaco	Vestuário e calçado	Alojamento	Restauração	Transportes e comunicações	Medicamentos e bens de uso pessoal	Divertimento e actividades culturais	Bens diversos
Ponderação	12,78	15,81	23,06	17,47	8,11	6,33	2,07	14,38
4° T								
V.T. (%)	1,22	5,60	20,39	-0,01	0,11	1,18	0,03	0,62
V.H. (%)	9,52	3,48	-19,50	-0,42	4,15	5,24	23,13	-0,09
2022								
V.H. (%)	5,11	1,03	-15,52	-0,66	1,55	3,72	23,30	-0,62

## Residentes que adquiriram nas agências de viagens serviços para viajarem ao exterior

Destino de viagem ao exterior	Total		Serviços para viajarem em excursões				Serviços para viajarem individualmente					
	4° T/2022	2022	V.H. (%)		4° T/2022	2022	V.H. (%)		4° T/2022	2022	V.H. (%)	
			4° T/2022	2022			4° T/2022	2022			4° T/2022	2022
	'000											
Total	18	47	1,2	-68,4	0 <sup>#</sup>	0 <sup>#</sup>	..	-100,0	18	47	1,2	-52,2
Interior da China	16	40	-8,4	-72,1	-	-	-	-100,0	16	40	-8,4	-57,4
Outros	2	6	286,4	112,2	0 <sup>#</sup>	0 <sup>#</sup>	..	..	2	6	284,3	111,8

## Dados de anos anteriores

	4° trimestre					Ano				
	2017	2018	2019	2020	2021	2017	2018	2019	2020	2021
<b>Visitantes</b>										
Entrada de visitantes ('000)	8 775	9 990	9 203	1 878	1 950	32 611	35 804	39 406	5 897	7 706
Período médio de permanência (dia)	1,2	1,2	1,2	1,5	1,5	1,2	1,2	1,2	1,4	1,6
<b>Estabelecimentos hoteleiros</b>										
Taxa de ocupação média dos quartos de hóspedes (%)	91,4	92,9	90,7	45,6	48,9	87,2	91,1	90,8	28,6	50,1
Hóspedes ('000)	3 431	3 583	3 558	1 493	1 589	13 155	13 956	14 102	3 874	6 625
<b>Despesa dos visitantes (excluindo a despesa no jogo)</b>										
Despesa total (milhões de MOP)	18 186	18 419	16 243	5 876	6 310	61 324	69 687	64 077	11 938	24 453
Despesa per capita (MOP)	2 072	1 844	1 765	3 129	3 235	1 880	1 946	1 626	2 025	3 173
Índice de Preços Turísticos	142,51	139,81	139,50	118,21	119,07	131,87	134,35	133,85	122,88	117,09

## Metodologia e âmbito estatístico

- As informações são provenientes, principalmente, do Corpo de Polícia de Segurança Pública (CPSP), das agências de viagens, dos estabelecimentos hoteleiros, bem como do Inquérito às Despesas dos Visitantes.
- Os dados relativos aos visitantes entrados em Macau são disponibilizados mensalmente pelo CPSP. As informações relativas aos visitantes em excursões e aos residentes que adquiriram nas agências de viagens serviços para viajarem ao exterior são fornecidas mensalmente pelas agências de viagens e não incluem os dados das agências que suspenderam a actividade, nem os dados das agências incontactáveis. As informações relativas à taxa de ocupação dos quartos de hóspedes, aos hóspedes, etc., são concedidas mensalmente pelos estabelecimentos hoteleiros e não incluem os dados dos estabelecimentos que suspenderam a actividade, nem os dados dos estabelecimentos que não prestavam serviços de alojamento ao público (tais como, aqueles que foram designados para observação médica e autogestão de saúde).
- Utilizou-se o método de amostragem por quotas no Inquérito às Despesas dos Visitantes. Os entrevistadores recolhem, junto dos visitantes que aguardam nos lugares de partida dos principais postos fronteiriços locais, as informações sobre as despesas e os comentários em relação aos serviços recebidos e equipamentos/instalações usufruídos, durante a sua permanência em Macau. Os dados sobre as despesas dos visitantes são extrapolados a partir de amostras válidas e as informações sobre os comentários dos visitantes são compiladas directamente, de forma agregada, com base nas amostras.
- O Índice de Preços Turísticos reflecte a variação de preços dos bens e serviços adquiridos pelos visitantes em Macau. As secções do índice de bens e serviços baseiam-se na estrutura de consumo dos visitantes, nomeadamente: produtos alimentares, bebidas alcoólicas e tabaco; vestuário e calçado; alojamento; restauração; transportes e comunicações; medicamentos e bens de uso pessoal; divertimento e actividades culturais, bem como bens diversos.

## Explicação de termos

Visitante<sup>1</sup>: refere-se a qualquer pessoa que viaje para um lugar distinto do seu ambiente habitual, por um período inferior a um ano, com o objectivo de não ser empregada por qualquer residente (seja pessoa singular ou colectiva) desse lugar.

Classificação dos visitantes:

Turista: visitante que passa pelo menos uma noite numa unidade de alojamento, num casino do território visitado, entre outros ou ainda que tem reserva de alojamento num estabelecimento hoteleiro.

Excursionista: visitante que não passa uma noite em qualquer tipo de unidade de alojamento, estabelecimento hoteleiro, casino do território visitado, entre outros, nem tem reserva de alojamento em qualquer estabelecimento hoteleiro.

Principal motivo da visita<sup>1</sup>: refere-se à principal finalidade da viagem. Caso não existisse essa finalidade, a viagem não teria sido realizada.

Despesa dos visitantes<sup>1</sup>: refere-se à despesa relativa às compras de bens e serviços quer para consumo próprio quer para oferta a outrem, incluindo as despesas pagas pelos visitantes ou por outras pessoas (tais como: familiares ou empregadores), mas excluindo as despesas no jogo, os donativos, as despesas relacionadas com as aquisições de bens de capital e com as compras de mercadorias para revenda.

Nota 1: As definições estão referenciadas em **“International Recommendations for Tourism Statistics” de 2008** da Organização Mundial do Turismo das Nações Unidas.

## Sinais convencionais, siglas e abreviaturas

N.º	Número	MOP	Patacas de Macau	V.T.	Variação trimestral	-	Valor absoluto igual a zero	..	Não aplicável
%	Percentagem	'000	Mil	V.H.	Variação homóloga	0 <sup>#</sup>	Resultado inferior a metade da unidade adoptada		