

- 受惠于入境防疫措施放宽、港澳全面恢复人员往来、内地赴澳团队旅游重启等利好因素，2023年第1季本地生产总值按年实质上升38.8%。
- 服务出口按年上升71.5%，其中博彩服务出口及其他旅游服务出口分别上升100.0%及72.9%；货物出口按年下跌40.6%。
- 货物进口下跌6.9%，服务进口则上升24.0%。
- 内部需求按年上升1.6%，主要由政府最终消费支出所带动。
- 量度整体价格变动的本地生产总值内含平减物价指数按年上升2.5%。

主要指标

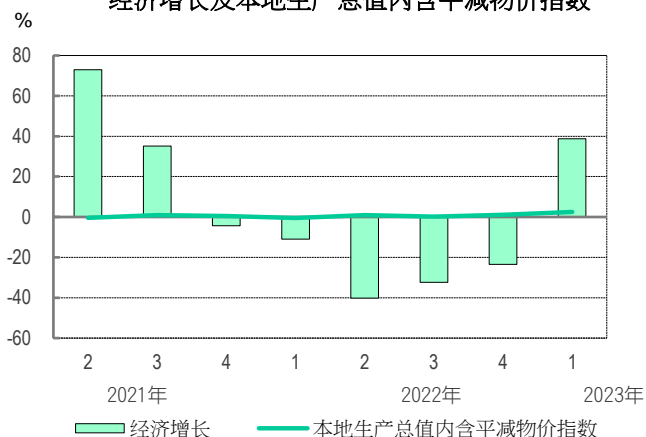
	名义变动	实质变动	%
本地生产总值	42.4	38.8	
博彩服务出口	101.1	100.0	
其他旅游服务出口	93.9	72.9	
投资	-0.1	-0.7	

本地生产总值主要支出项目

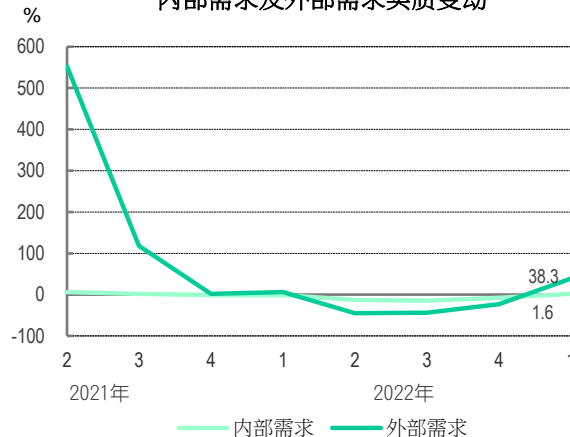
	名义变动	实质变动	%
私人消费支出	-9.3	-7.5	
政府最终消费支出	31.4	30.1	
固定资本形成总额	0 [#]	-0.5	
私人	-12.6	-13.5	
政府	25.7	26.0	
库存变化	-6.8	-7.5	
货物及服务出口	44.7	38.3	
货物出口	-40.9	-40.6	
服务出口	81.8	71.5	
货物及服务进口	1.7	-1.1	
货物进口	-6.4	-6.9	
服务进口	35.0	24.0	

- 经济平稳复苏，然而由于生活补贴开支将部份私人消费支出转嫁至政府支出，加上人口下跌及疫后居民恢复外游活动等因素，使住户在本地最终消费支出按年下跌12.1%；住户在外地的最终消费支出则上升53.5%；整体私人消费按年下跌7.5%。
- 政府最终消费支出方面，由于生活补贴、电费补贴等经援措施支出较去年同季高，令政府最终消费支出按年上升30.1%，其中购入货物及服务净值上升80.5%，雇员报酬上升0.2%。
- 固定资本形成总额按年下跌0.5%，当中建筑投资上升0.1%，设备投资则下跌3.0%。公共投资方面，主要因公共房屋及第四条跨海大桥等大型工程投资增加，令公共工程投资上升28.2%，设备投资则下跌7.5%。私人投资方面，娱乐场投资下跌，使建筑投资按年下跌17.5%，设备投资亦下跌2.5%。
- 货物贸易方面，货物进口及出口分别按年下跌6.9%及40.6%。
- 2023年首季入境旅客人次为494.8万，同比增加1.6倍，为2019年同期旅客量的48.4%，带动博彩服务出口及其他旅游服务出口分别上升100.0%及72.9%，整体服务出口上升71.5%；服务进口亦上升24.0%。

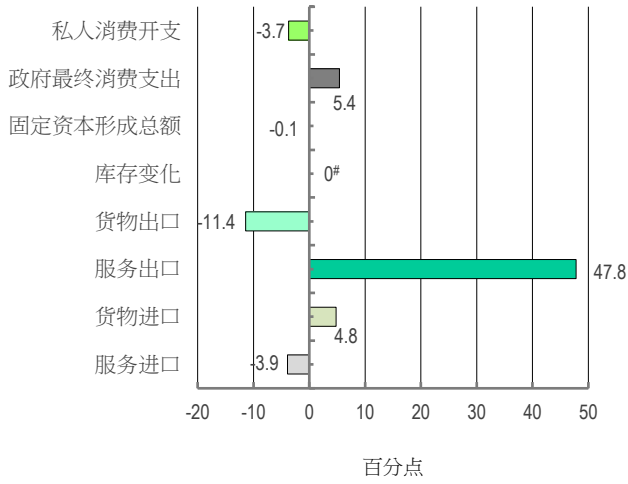
经济增长及本地生产总值内含平减物价指数



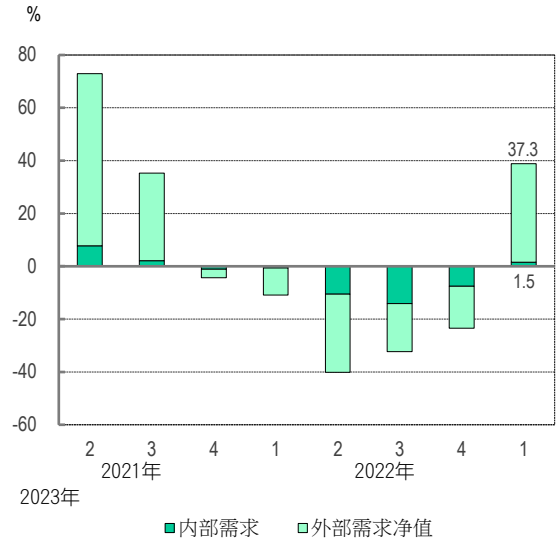
内部需求及外部需求实质变动



主要支出项目对经济增长的贡献



需求净值对经济增长的贡献



季度本地生产总值按年变动

	2021			2022				2023
	第2季	第3季	第4季	第1季	第2季	第3季	第4季	第1季
名义变动	72.3	36.6	-3.8	-11.4	-39.6	-32.1	-22.5	42.4
实质变动	72.9	35.2	-4.3	-10.9	-40.2	-32.3	-23.4	38.8

累计本地生产总值按年变动

	2021			2022				2023
	第2季	第3季	第4季	第1季	第2季	第3季	第4季	第1季
名义变动	18.6	29.0	18.6	-11.4	-25.9	-27.9	-26.5	42.4
实质变动	19.3	30.3	19.3	-10.9	-26.0	-27.9	-26.8	38.8

详细统计表请浏览:

http://www.dsec.gov.mo/sc/gdp_quarterly.aspx

