

消費物價指數

二零零一年一月

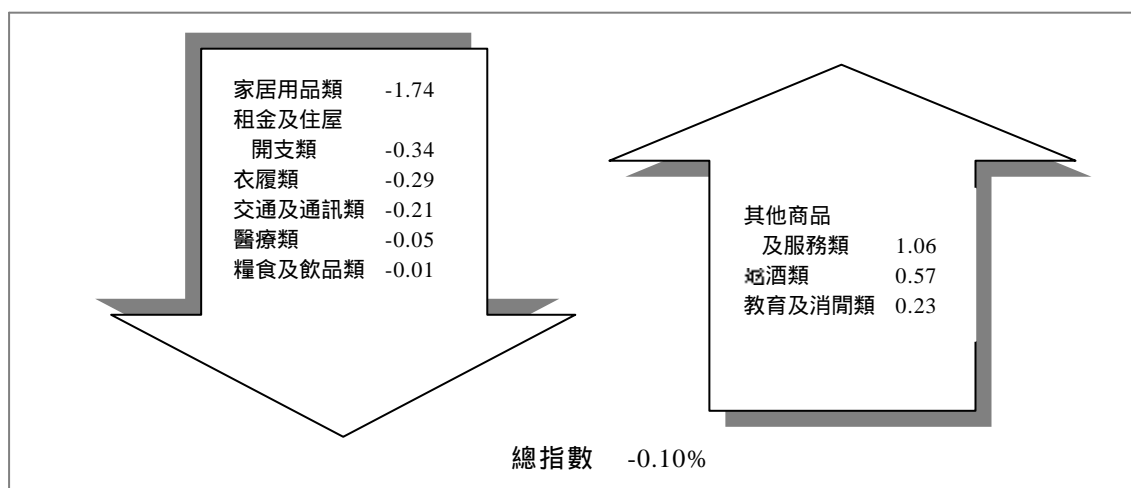
— 號刊

自二零零一年一月開始，消費物價指數是以一九九九年十月至二零零零年九月為基期計算的，住戶的消費模式來自九八/九九年住戶預算調查，其中住屋租金方面，除包括私人住屋租金外，還加入了社會房屋租金。而甲類消費物價指數代表約54%住戶，每月平均開支在3,000至9,999元之間；乙類消費物價指數代表約26%住戶，每月平均開支在10,000至19,999元之間。

表一：二零零一年一月消費物價指數 一九九九年十月至二零零零年九月 = 100

	單位	綜合	甲類	乙類
本月指數	指數	99.00	99.30	98.96
截至本月為止最近12個月的平均指數與前一期比較	%	-1.47	-1.26	-1.43
本月與上月比較	%	-0.10	0.01	-0.05
本月與去年同月比較	%	-1.00	-0.73	-0.98

圖一：綜合消費物價指數各消費大類的每月變動(%)



二零零一年一月的綜合消費物價指數為99.00，較去年十二月下降0.10%，主要是由於家居服務和樓宇保養費用下降，引致家居用品類和租金及住屋類指數分別下降1.74%及0.34%。另一方面，由於農曆新年前理髮服務加價和啤酒價格上升，引致其他物品及服務類和啤酒類分別上升1.06%及0.57%。

今年一月綜合消費物價指數與去年同月比較下降1.00%；截至一月為止，最近12個月的平均指數較前一期亦下跌1.47%。

與去年十二月比較，甲類消費物價指數上升0.01%，乙類消費物價指數則下降0.05%。

表二：綜合消費物價指數數列

週期	總指數	糧食及飲品類	衣履類	租金及住屋開支類	烟酒類	家居用品類	醫療類	交通及通訊類	教育及消閒類	其他商品及服務類
1	2	3	4	5	6	7	8	9	10	11
權數	100.00	31.35	5.26	29.93	1.23	3.22	2.42	9.81	10.89	5.89
二零零零年										
一月	100.01	100.00	98.17	100.32	100.13	99.60	100.32	100.14	99.89	99.78
二月	100.35	100.71	96.83	100.20	99.63	99.95	99.87	100.58	100.00	102.87
三月	99.77	100.41	96.20	99.53	99.78	99.63	100.52	100.31	99.87	99.13
四月	99.71	100.31	96.09	99.62	99.76	99.48	100.54	100.20	99.60	99.13
五月	99.51	99.94	96.32	99.39	100.06	99.72	100.47	100.27	99.54	98.30
六月	99.45	99.93	95.93	99.33	99.87	99.69	100.57	100.10	99.36	98.75
七月	99.34	99.59	95.20	99.31	99.95	99.52	100.83	100.76	99.19	98.67
八月	99.26	99.47	93.63	99.31	100.06	99.09	100.77	101.00	99.08	99.49
九月	99.07	99.18	93.16	99.17	100.00	98.88	100.76	101.05	99.09	99.07
十月	99.19	99.15	93.38	99.55	100.05	98.55	100.35	100.72	99.26	99.98
十一月	99.13	99.12	94.57	99.40	100.06	98.32	100.27	100.29	99.27	99.38
十二月	99.11	99.13	94.77	99.30	100.05	97.95	100.27	100.41	99.28	99.35
二零零一年										
一月	99.00	99.12	94.50	98.96	100.63	96.24	100.22	100.20	99.51	100.40

表三：綜合、甲類和乙類消費物價指數及各大類的變動率

%

大類	指數變動									在總指數變動率中所佔比率		
	本年一至一月與去年同期比較			本月與去年同月比較			本月與上月比較					
	綜合	甲類	乙類	綜合	甲類	乙類	綜合	甲類	乙類	綜合	甲類	乙類
1	2	3	4	5	6	7	8	9	10	11	12	13
總指數	-1.00	-0.73	-0.98	-1.00	-0.73	-0.98	-0.10	0.01	-0.05	100.00	100.00	100.00
糧食及飲品類	-0.88	-0.88	-0.86	-0.88	-0.88	-0.86	-0.01	0.03	0.04	3.28	98.03	-21.06
衣履類	-3.74	-3.74	-3.66	-3.74	-3.74	-3.66	-0.29	-0.36	-0.25	14.25	-124.51	27.18
租金及住屋開支類	-1.36	-1.16	-1.36	-1.36	-1.16	-1.36	-0.34	-0.18	-0.32	99.70	-642.98	159.76
烟酒類	0.49	0.50	0.36	0.49	0.50	0.36	0.57	0.62	0.53	-6.98	99.23	-12.23
家居用品類	-3.37	-2.64	-3.70	-3.37	-2.64	-3.70	-1.74	-0.77	-1.67	54.12	-119.98	105.53
醫療類	-1.10	0.28	-0.06	-1.10	0.28	-0.06	-0.05	0.03	-0.09	1.16	7.40	3.63
交通及通訊類	0.06	0.21	0.29	0.06	0.21	0.29	-0.21	-0.08	-0.17	20.41	-68.70	32.03
教育及消閒類	-0.38	0.37	-0.14	-0.38	0.37	-0.14	0.23	0.17	0.27	-24.57	220.89	-56.47
其他商品及服務類	0.63	4.01	0.26	0.63	4.01	0.26	1.06	1.72	1.16	-61.37	630.62	-138.39

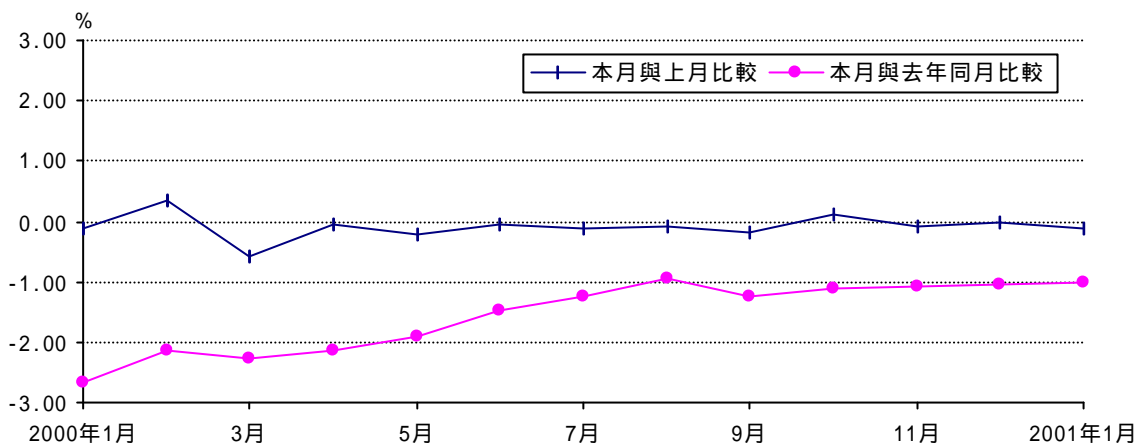
表四：甲類消費物價指數數列

週期	總指數	糧食及飲品類	衣履類	租金及住屋開支類	烟酒類	家居用品類	醫療類	交通及通訊類	教育及消閒類	其他商品及服務類
1	2	3	4	5	6	7	8	9	10	11
權數	100.00	35.05	3.34	32.88	1.48	1.47	2.33	7.91	12.16	3.38
二零零零年										
一月	100.02	99.86	98.03	100.69	100.17	99.73	100.58	99.25	99.63	97.71
二月	100.36	100.59	96.79	100.62	99.83	99.72	100.27	99.45	99.77	102.05
三月	99.79	100.19	96.16	99.93	99.89	99.36	101.08	99.41	99.71	97.26
四月	99.75	100.08	96.01	100.00	99.87	98.93	101.09	99.41	99.60	97.20
五月	99.53	99.72	96.18	99.77	100.10	99.40	101.04	99.43	99.55	96.59
六月	99.52	99.79	95.83	99.71	99.92	99.24	101.18	99.45	99.50	96.81
七月	99.38	99.48	95.05	99.68	100.03	99.07	101.17	99.77	99.39	96.69
八月	99.28	99.35	93.62	99.68	100.06	98.76	101.16	99.82	99.34	97.06
九月	99.09	98.99	93.20	99.54	100.02	98.53	101.14	99.71	99.59	96.69
十月	99.35	98.95	93.38	99.94	100.05	98.21	100.90	99.65	99.85	100.12
十一月	99.33	98.99	94.51	99.80	100.06	98.01	100.83	99.51	99.85	99.93
十二月	99.29	98.96	94.71	99.69	100.06	97.84	100.83	99.54	99.83	99.92
二零零一年										
一月	99.30	98.99	94.37	99.52	100.67	97.09	100.86	99.46	100.00	101.63

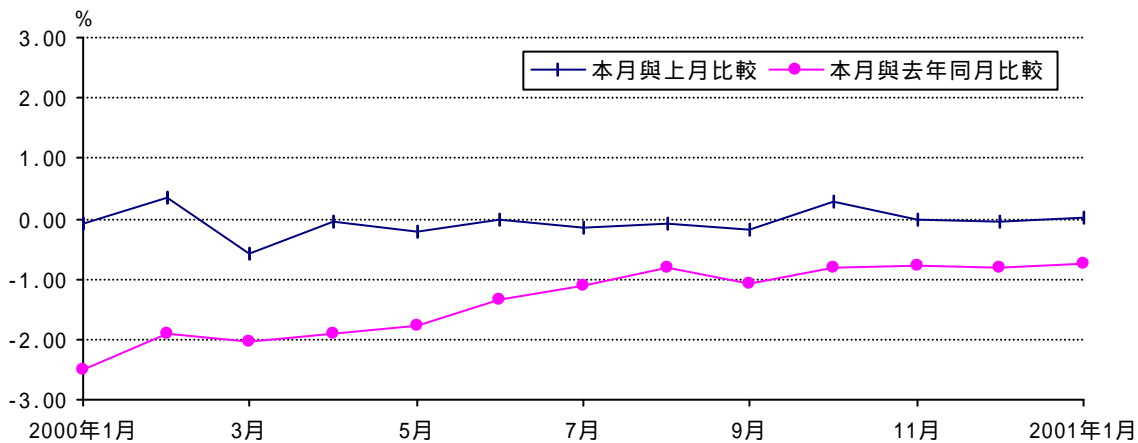
表五：乙類消費物價指數數列

週期	總指數	糧食及飲品類	衣履類	租金及住屋開支類	烟酒類	家居用品類	醫療類	交通及通訊類	教育及消閒類	其他商品及服務類
1	2	3	4	5	6	7	8	9	10	11
權數	100.00	31.50	6.22	27.13	1.26	3.51	2.16	10.13	11.54	6.55
二零零零年										
一月	99.94	100.07	98.24	100.39	100.21	100.28	100.41	99.42	99.51	99.95
二月	100.30	100.80	97.11	100.25	99.67	100.51	99.98	99.84	99.66	104.09
三月	99.71	100.49	96.45	99.58	99.76	100.20	100.59	99.74	99.55	99.01
四月	99.66	100.40	96.18	99.68	99.71	100.05	100.61	99.66	99.35	99.04
五月	99.46	100.01	96.47	99.46	100.07	100.31	100.60	99.63	99.31	98.33
六月	99.41	99.99	96.11	99.39	99.85	100.24	100.72	99.54	99.21	98.68
七月	99.28	99.64	95.43	99.39	99.98	100.00	101.00	100.14	99.08	98.53
八月	99.15	99.49	93.85	99.38	100.04	99.55	100.96	100.20	99.03	99.19
九月	98.95	99.20	93.35	99.25	99.98	99.33	100.97	100.20	98.91	98.87
十月	99.08	99.17	93.54	99.60	100.04	98.90	100.52	100.09	99.09	99.64
十一月	99.04	99.15	94.69	99.45	100.05	98.62	100.45	99.85	99.10	99.12
十二月	99.02	99.18	94.88	99.35	100.04	98.21	100.45	99.88	99.10	99.06
二零零一年										
一月	98.96	99.22	94.65	99.03	100.57	96.58	100.36	99.71	99.37	100.21

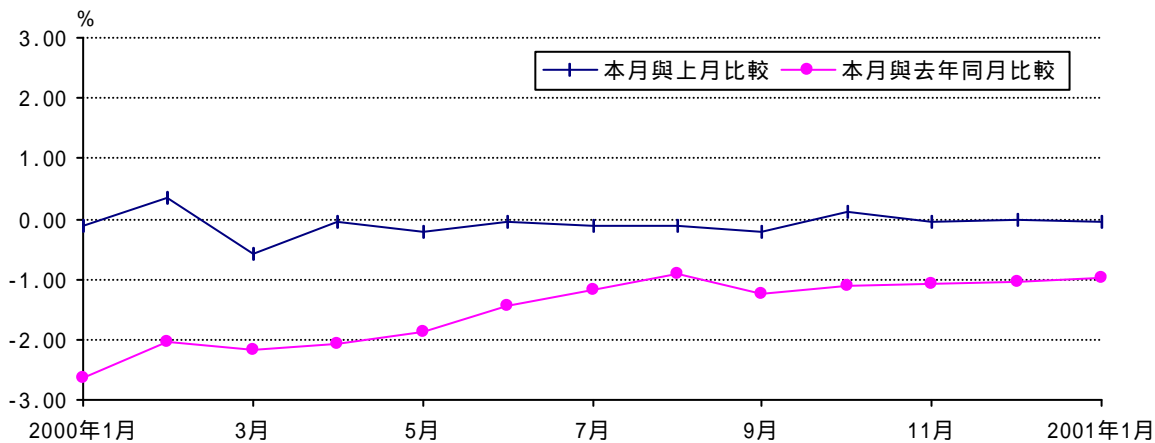
圖二：綜合消費物價指數變動



圖三：甲類消費物價指數變動



圖四：乙類消費物價指數變動



其他可提供的統計表

一G - 綜合消費物價指數

一A - 甲類消費物價指數

一B - 乙類消費物價指數

二G - 綜合消費物價指數的每月變動

二A - 甲類消費物價指數的每月變動

二B - 乙類消費物價指數的每月變動

三G - 過去12個月按大類計算之綜合消費物價總指數的平均變動

三A - 過去12個月按大類計算之甲類消費物價總指數的平均變動

三B - 過去12個月按大類計算之乙類消費物價總指數的平均變動

四G - 按大類、級別及組別之物品及服務計算的綜合消費物價指數及主要變動

四A - 按大類、級別及組別之物品及服務計算的甲類消費物價指數及主要變動

四B - 按大類、級別及組別之物品及服務計算的乙類消費物價指數及主要變動

五 - 部份主要食品平均零售價

七G - 綜合消費物價總指數及大類指數的變動

七A - 甲類消費物價總指數及大類指數的變動

七B - 乙類消費物價總指數及大類指數的變動