

教育調查

INQUÉRITO AO ENSINO

EDUCATION SURVEY

如欲索取進一步資料，可聯絡
統計暨普查局文件暨資料傳播中心

Para efeitos de informação contacte o
Centro de Documentação e Difusão de Informação da DSEC
Further Information can be obtained from Documentation and Information Centre of
Statistics and Census Service

宋玉生廣場 411-417 號 皇朝廣場 17 樓

電話：3995311

圖文傳真：307825

Alameda Dr. Carlos d'Assumpção, nº 411-417,

Edif. "Dynasty Plaza" 17º andar

Telephone: 3995311

Fax: 307825

17th floor, "Dynasty Plaza" Bldg.,

411-417 Alameda Dr. Carlos d'Assumpção, Macao

Telephone : 3995311

Fax : 307825

電子郵件地址：info@dsec.gov.mo

E-Mail: info@dsec.gov.mo

網頁地址：http:// www.dsec.gov.mo

Homepage: http:// www.dsec.gov.mo

官方統計

Estatística Oficial

Official Statistics

倘刊登此等統計資料，須指出資料來源

A reprodução destes dados só é permitida com indicação da fonte

Reproduction of data is allowed provided the source is quoted

2002/2003

編輯：統計暨普查局
二零零四年四月於澳門
圖表設計：統計暨普查局
印刷：統計暨普查局

Editor: DSEC
Macau, Abril de 2004
Design Gráfico: DSEC
Impressão: DSEC

Published by: DSEC
Macao, April 2004
Design : DSEC
Printed by : DSEC

目錄
ÍNDICE
CONTENTS

結果分析

Análise dos resultados

Analysis of results

1. 概況.....	5
Informação global.....	15
Summary.....	25
2. 正規教育	
Ensino curricular	
Regular education	
2.1 學前、小學、中學、技術及職業教育.....	6
Ensinos pré-escolar, primário, secundário e educação técnica e profissional.....	16
Pre-primary, primary, secondary and vocational-technical secondary education.....	26
2.2 高等教育.....	8
Ensino superior.....	19
Higher education.....	29
3. 其他教育類別	
Outros tipos de ensino	
Other types of education	
3.1 特殊教育.....	10
Ensino especial.....	21
Special education.....	31
3.2 成人教育.....	11
Educação de adultos.....	22
Adult education.....	32
說明.....	35
Notas explicativas.....	37
Explanatory notes.....	39

符號註釋及縮寫	41
Sinais convencionais e siglas	41
Symbols and abbreviations.....	41
統計表	43
Quadros	45
Tables	48
- 總體結果	43
Informação global.....	45
Overall results	48
- 正規教育	43
Ensino curricular	45
Regular education.....	48
- 特殊教育	44
Ensino especial.....	47
Special education.....	50
- 成人教育	44
Educação de adultos	47
Adult education	50
按主題劃分之統計表索引	115
Índice dos quadros por assuntos	117
Index of tables by topic	119
其他備索資料	121
Informação disponível	123
Available information	125

1. 概況

在2002/2003學年全澳共有142間學校/機構提供正規教育，其中130間為學前、小學、中學、技術及職業教育，而12間為澳門特別行政區政府認可的高等教育機構^a。至於特殊教育學校則有14間。此外，成人教育共收集了132間教學場所的資料。

提供正規教育的學校主要分佈在花地瑪堂區、大堂區及聖安多尼堂區，分別佔總數的29.6%、22.5%及17.6%；在特殊教育方面，逾半數(57.1%)的學校座落於花地瑪堂區；而提供成人教育的場所則集中在大堂區，佔34.8%。

從事正規教育的教師共5 324人，其中學前、小學、中學、技術及職業教育的教師有4 212人，高等教育1 112人。與2001/2002學年比較，教師總人數增加4.2%；教師中女性佔多數，為65.2%。而從事特殊教育及成人教育的教師分別有106人及1 798人。

接受正規教育的學生學年終總人數為110 266人，其中就讀學前、小學、中學、技術及職業教育的學生共98 271人，高等教育11 995人；學生總數較2001/2002學年上升3.1%。至於教師與學年終學生之比例為1比20.7。特殊教育方面，學年終學生共587人；而成人教育的註冊學生為86 578人次。與2001/2002學年比較，特殊教育的學生數目減少15.3%，而成人教育則微升5.1%。

在就學率方面，學前教育的就學率為93.5%、小學104.7%、中學87.5% (包括技術及職業教育4.9%)、高等教育則為 37.2%。在升級率方面，正規教育(學前、小學、中學及技術及職業教育)為89.9%，特殊教育為34.9%，而成人教育的完成率為76.2%。

在2002/2003學年各政府部門、銀行、機構及基金會共發放了8 056宗助學金予申請者，總金額達9 384萬元。中學生的人均助學金金額為4 067元，高等教育之人均金額為16 832元。

^a 其中一所在參考年度沒有舉辦高等教育課程。

2. 正規教育

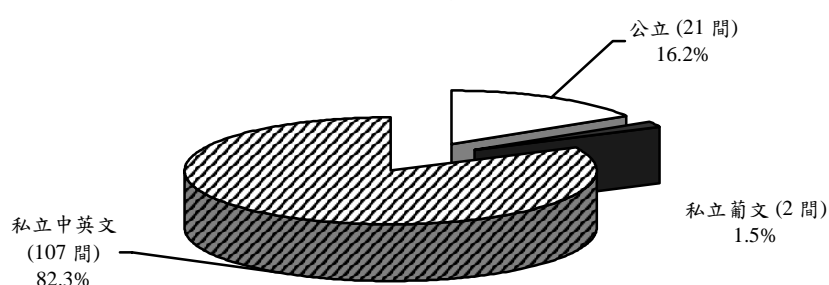
2.1 學前、小學、中學、技術及職業教育

學校

2002/2003學年全澳提供學前、小學、中學、技術及職業教育的學校共130間，當中私立學校佔83.8%，公立學校佔16.2%。在109間私立學校中，78.9%(86間)已納入免費及普及基礎教育網絡。

上述的130間學校中，47.7%設有學前教育、63.8%設有小學、43.1%設有中學、3.1%設有技術及職業教育；而同時設有學前、小學及中學的學校佔9.2%^b。在授課語言方面，85.4%的學校以中文為主要授課語言。大部份學校屬日制，佔總體89.2%。

圖一：按教育機構類別統計之學校數目



在職員工

2002/2003學年的教師數目為4 212人，較上一學年增加3.0%。大部份教師在私立學校任教，佔總數89.9%。

教師以女性佔大多數，達73.6%。教師的年齡中位數為34.2歲，其中26.0%的年齡介乎25至29歲之間。

按出生地統計，24.4%的教師出生於澳門，72.7%出生於中國大陸。34.9%的教師在澳門從事教學工作5年或以下，在15年或以上的佔27.7%。89.5%的教師擁有高等教育學歷，較上一學年增加1.9個百分點。按主要授課程度統計，任教於學前教育的佔11.0%，小學38.4%，中學47.4%，技術及職業教育3.2%。

^b 由於一間學校可同時提供不同程度的教育，所以其百分比之和大於一百。

在職的行政、技術及助理員工共有1 198人，較上一學年減少8.0%；當中以女性為主，達74.0%。

學生

2002/2003學年的年終學生總數為98 271人，較2001/2002學年減少0.2%。學生中男性佔51.3%，女性佔48.7%。

表一：學年終學生主要指標

學年 教育程度	2001/ 2002	2002/2003					
	數目	數目	(%)	男性 (%)	女性 (%)	年齡 中位數	升級率 (%)
總數	98 479	98 271	100.0	51.3	48.7	12.2	89.9
學前	13 638	12 737	12.9	52.2	47.8	4.8	99.5
小學	43 709	41 535	42.3	52.9	47.1	9.8	93.3
中學	38 751	41 551	42.3	49.5	50.5	15.7	84.1
技術及職業	2 381	2 448	2.5	51.7	48.3	16.4	81.1

就讀學前教育的學生佔12.9%，小學生及中學生各佔42.3%，而技術及職業教育的學生佔2.5%。與上一學年比較，學前及小學教育的學生人數所佔比例均有所下降，分別減少0.9及2.1個百分點，而中學生的比例則上升2.9個百分點。按教育機構類別統計，93.7%學生就讀於私立學校。按出生地統計，出生於澳門及中國大陸的學生分別佔總數的84.3%及12.4%。

在就學率方面，學前教育為93.5%、小學為104.7%、中學為82.6%、技術及職業教育4.9%。在每班學生人數方面，學前教育平均每班33.7人、小學39.9人、中學43.8人、技術及職業教育31.4人。教師與學年終學生之比例為1比23.3。

在該學年內離校學生共2 519人，較上一學年減少14.1%。離校學生中21.5%是小學生，中學生則佔59.8%。學生離校的主要因為“自動退學”(37.6%)，其次為“本澳內轉校”(16.2%)。

財政

私立學校的平均**收入**和**支出**分別為944萬元及821萬元。而政府在2002/2003學年發給私立學校的津貼總金額為4.6億元，佔該等學校總收入的45.1%。

2.2 高等教育

學校

2002/2003學年教育調查共收集了12間獲政府認可的高等教育機構的資料，其中一間在本調查年度沒有舉辦高等教育課程。按教育機構類別統計，屬公立的高等教育機構有4間，私立的8間。提供高等教育的機構共擁有5 053部電腦，其中50.4%直接應用於教學活動。

在職員工

在2002/2003學年任教於高等教育機構的教師有1 112名，其中男性佔66.6%，女性佔33.4%。與上一學年比較，教師數目增加9.3%。

98.4%的教師擁有高等教育學歷。其中以主修行政管理及商務與人文學範疇課程的居多，分別佔20.1%及19.7%。教師中屬全職的佔54.0%，兼職佔46.0%。29.9%的教師出生於澳門，在中國大陸及香港特區出生的則分別佔29.2%及18.3%。教師的年齡中位數為39.9歲。

在職行政、技術及助理員工數目為588名，較上一學年減少1.5%。

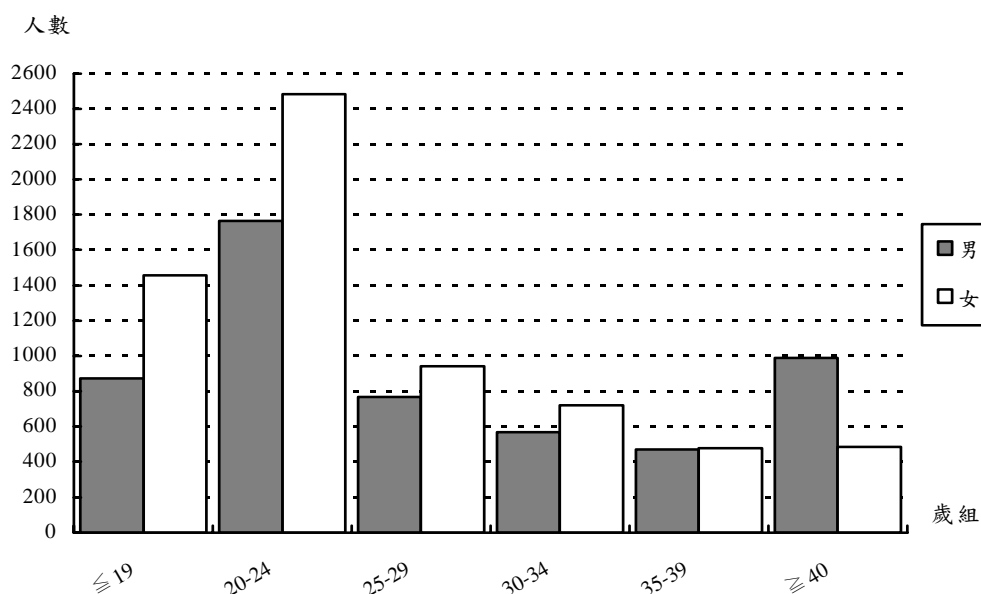
學生

2002/2003學年的年終學生人數為11 995人^c，較上一學年增加40.8%；女性佔學生總數54.7%，較上一學年下跌4.7個百分點。學生的年齡中位數為24.3歲，較上一學年增加1.3歲；學生的年齡多處於20至24歲，佔總數35.4%。大部份學生在澳門出生，達67.8%。學生中本地生佔77.3%，外地生佔22.7%^d。

^c 指大部份時間(佔總課時三份之二或以上)在澳門進行的課程之學生。

^d 按註冊時的證明文件統計。

圖二：按歲組及性別統計之學年終學生數目*



* 學生年齡以2002年12月31日為參考期

按修讀課程統計，以就讀行政管理及商務範疇課程的學生最多，佔44.5%；在學位方面，修讀學士學位及高等專科學位/文憑課程的學生分別佔49.6%及27.3%，而修讀碩士學位的佔17.2%。

2002/2003學年高等院校的畢業生共2 237人，當中女性佔63.8%。畢業生中高等專科生佔37.1%，學士生佔46.0%，碩士生佔10.5%。按修讀課程統計，38.1%的畢業生修讀行政管理及商務範疇的課程。

2002/2003學年高等院校的就學率是37.2%。教師與學年終學生數目之比例為1比10.8。

財政

2002/2003學年政府發給高等教育機構的津貼總金額為4.26億元，而高等教育機構的收入及支出分別為8.28億元及7.25億元。

3.1 特殊教育

學校

在2002/2003學年澳門有14間學校提供特殊教育（當中部份學校同時提供正規教育），其中57.1%為公立學校。

在職員工

從事特殊教育的教師共106人，較2001/2002學年減少5.4%。84.0%的教師為女性，16.0%為男性。教師的年齡中位數為36.4歲。按學歷統計，84.9%的教師擁有高等教育學歷。

行政、技術及助理人員共358人，當中女性佔86.0%。

學生

2002/2003學年終，接受特殊教育的學生共587人，較上一學年減少15.3%。學生中65.2%為男性；學生的年齡中位數是13.1歲；而升級率為34.9%。教師與學年終學生的比例為1比5.5。

表二：按性別統計之特殊教育教師及學年終學生數目

性別	2001/2002學年		2002/2003學年		變動率
	數目	%	數目	%	%
教師總數	112	100.0	106	100.0	-5.4
男性	16	14.3	17	16.0	+6.3
女性	96	85.7	89	84.0	-7.3
學生總數	693	100.0	587	100.0	-15.3
男性	453	65.4	383	65.2	-15.5
女性	240	34.6	204	34.8	-15.0

3.2 成人教育

場所

成人教育調查收集了132間在2002年8月至2003年7月曾提供成人教育活動的場所資料。這些場所共有課室712間，電腦2 964部，其中71.9%的電腦直接應用於教學。與2001/2002學年比較，課室數目減少3.1%，而電腦數目則增加了18.8%。

課程

成人教育場所在2002/2003學年內提供1 213個課程，共4 188個班次。其中，短於4個月的課程佔75.4%，4至6個月的佔12.8%，7至11個月的佔6.8%，1年或以上的佔5.1%。短於4個月的課程中，以課時在30小時或以下的最多，佔76.5%。按課程種類統計，以人文學、藝術、行政管理及商務範疇的課程居多，分別佔26.0%、15.5%及14.5%。按班次統計，則以屬人文學及藝術範疇的最多，分別佔總數27.7%及25.7%。

在職員工

在2002/2003學年從事成人教育的教師共 1 798人，當中男性佔56.1%；與上一學年比較，教師數目增加14.2%。

64.6%成人教育的教師擁有高等教育學歷，當中以主修人文學範疇課程的教師人數最多，佔44.1%。按職任統計，69.7%為兼職教師。36.0%的教師教授人文學範疇的課程，而教授屬藝術範疇課程的佔14.5%。成人教育教師的年齡中位數是37.6歲。按出生地統計，45.0%的教師在澳門出生，34.7%出生於中國大陸。

在職行政、技術及助理人員數目共657人，較上一學年輕微減少1.5%。

表三：按教授科目、出生地及學歷統計之成人教育教師

教授科目/出生地/學歷	2001/2002學年		2002/2003學年		
	數目	%	數目	%	
教授科目	總數	1 575	100.0	1 798	100.0
	人文學	367	23.3	647	36.0
	行政管理及商務	211	13.4	191	10.6
	電腦	168	10.7	126	7.0
	藝術	269	17.1	261	14.5
	運輸服務	227	14.4	205	11.4
	其他	333	21.1	368	20.5
	其他				
出生地	總數	1 575	100.0	1 798	100.0
	澳門	708	45.0	809	45.0
	中國大陸	529	33.6	623	34.7
	葡萄牙	45	2.9	29	1.6
	香港特區	117	7.4	144	8.0
	其他	160	10.1	193	10.7
	不詳	16	1.0	-	-
學歷	總數	1 575	100.0	1 798	100.0
	高等教育	990	62.9	1 162	64.6
	師範	132	8.4	146	8.1
	中學	257	16.3	315	17.5
	其他	196	12.4	175	9.8

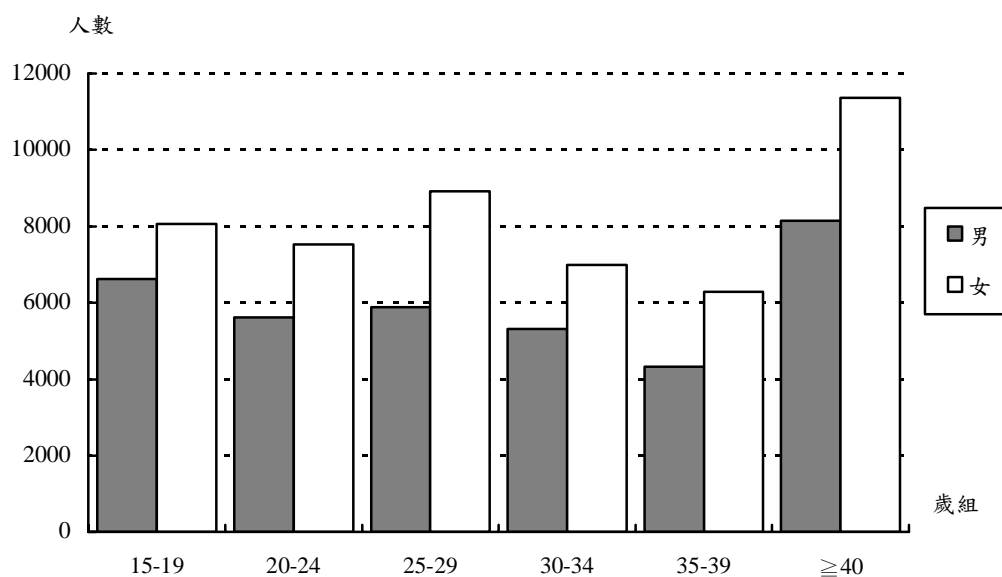
學生

2002/2003學年在成人教育場所註冊的學生（15歲或以上）有86 578人次，其中女性佔57.9%。學生的年齡中位數為30.0歲，與上一學年比較，註冊學生數目微升5.1%，學生的年齡中位數則下降了3.7歲。

91.5%的學生報讀為期短於一年的課程。最多學生修讀屬人文學範疇的課程，佔學生總數27.4%；其次是行政管理及商務及運輸服務範疇的課程，分別佔19.1%及14.0%。

2002/2003學年成人教育的課程完成率（升級率）為76.2%；而教師與學生的比例為1比48.2。

圖三：按歲組及性別統計之成人教育註冊學生數目*



* 學生年齡以2002年12月31日為參考期

白頁

Página vazia

Blank page

1. INFORMAÇÃO GLOBAL

No ano lectivo 2002/2003, existiam em Macau 142 estabelecimentos ou instituições a leccionar o ensino curricular, dos quais 130 ministravam os ensinos pré-escolar, primário, secundário, educação técnica e profissional, e as restantes 12, o ensino superior. Estas eram reconhecidas pelo Governo da Região Administrativa Especial de Macau^a. Além dos estabelecimentos acima mencionados, existiam ainda em Macau 14 que ministravam o ensino especial e 132 a educação de adultos.

Em termos de localização, verifica-se que a freguesia de N. Sra. de Fátima, apresenta o número mais elevado de estabelecimentos do ensino curricular (29,6%), seguindo-se as freguesias da Sé (22,5%) e de St^o. António (17,6%). Os estabelecimentos do ensino especial situam-se principalmente na freguesia de N. Sra. de Fátima (57,1%), enquanto que os da educação de adultos se situam na freguesia da Sé (34,8%).

O número total de docentes do ensino curricular foi de 5 324, representando um aumento de 4,2% relativamente ao ano lectivo de 2001/2002. Do total de professores, 4 212 leccionaram nos ensinos pré-escolar, primário, secundário, educação técnica e profissional, e 1 112 professores no ensino superior. No ensino curricular, 65,2% são professores do sexo feminino. No que concerne ao pessoal docente do ensino especial e da educação de adultos, havia 106 e 1 798 professores, respectivamente.

No final do ano lectivo de 2002/2003, 110 266 alunos frequentavam o ensino curricular (98 271 alunos estavam nos ensinos pré-escolar, primário, secundário, educação técnica e profissional e 11 995 no ensino superior). Em relação ao ano lectivo de 2001/2002, o número total de alunos subiu ligeiramente 3,1%. A relação docente/discente correspondeu a 1 para 20,7. Por seu turno, 587 alunos frequentaram o ensino especial e 86 578 estudaram em estabelecimentos que ministravam a educação de adultos. Relativamente ao ano lectivo de 2001/2002, registaram-se um decréscimo de alunos de 15,3% no ensino especial e um aumento de 5,1% na educação e adultos.

Com relação à taxa de escolarização, verificou-se que a do ensino pré-escolar foi de 93,5%, as dos ensinos primário, secundário (incluindo a educação técnica e profissional que foi de 4,9%), e superior foram, respectivamente, de 104,7%; 87,5% e 37,2%. Quanto às taxas de aprovação, houve no ensino curricular 89,9%, no ensino especial 34,9% e na educação de adultos 76,2%.

Durante o ano lectivo 2002/2003, os organismos do Governo, bancos, instituições e fundações concederam 8 056 bolsas de estudo, no valor total de 93,84 milhões de Patacas. O valor médio da bolsa por aluno do ensino secundário foi de 4 067 Patacas e o valor médio da bolsa por aluno do ensino superior foi de 16 832 Patacas.

^a Uma instituição não ministrou cursos a nível do ensino superior nesse período de referência.

2. ENSINO CURRICULAR

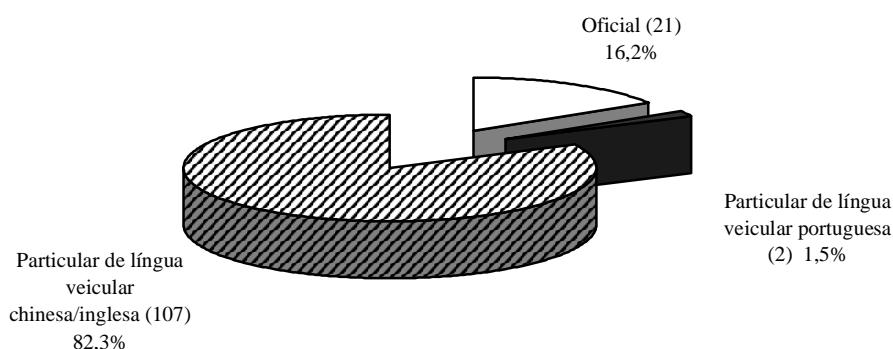
2.1 Ensinos Pré-escolar, Primário, Secundário e Educação Técnica e Profissional

Estabelecimentos

No ano lectivo de 2002/2003, existiam 130 estabelecimentos que proporcionavam os ensinos pré-escolar, primário, secundário, e educação técnica e profissional no Território. Relativamente à modalidade das instituições, 83,8% são estabelecimentos particulares e 16,2% oficiais. Dos 109 estabelecimentos particulares, 86 (78,9%) já tinham aderido à rede escolar do ensino básico, universal e gratuito.

Dos 130 estabelecimentos acima mencionados, 47,7% oferecem o nível pré-escolar, 63,8% o ensino primário, 43,1% o ensino secundário e 3,1% a educação técnica e profissional. Os estabelecimentos que oferecem simultaneamente, os três níveis de ensino correspondem a 9,2%^b. Quanto à língua veicular de ensino, a mais representativa é a *Chinesa* (85,4%). A maioria dos estabelecimentos, 89,2%, funciona em regime diurno.

Gráfico 1 - Estabelecimentos, por modalidade de instituição



Pessoal ao serviço

O número do pessoal docente no ano lectivo 2002/2003 era de 4 212, o que significa um aumento de 3,0% relativamente ao ano escolar 2001/2002. A maior parte dos docentes (89,9%) prestava serviço nos estabelecimentos particulares.

^b Tendo em conta que os estabelecimentos de ensino do Território podem ministrar vários níveis de ensino, em simultâneo, pelo que a soma das percentagens poderá ultrapassar os 100%.

Relativamente à distribuição dos docentes por sexo, 73,6% são do sexo feminino. A mediana das idades dos docentes é de 34,2 anos. Do total de docentes, 26,0% encontra-se no grupo etário dos 25 a 29 anos.

No que diz respeito ao local de nascimento, 24,4% dos docentes nasceram em Macau e 72,7% na China Continental. No que respeita aos anos de prestação de serviço no Território, 34,9% prestaram serviço por um período inferior ou igual a 5 anos e 27,7% leccionaram durante 15 ou mais anos.

Constatou-se que 89,5% dos docentes tinham curso superior, o que representa um aumento de 1,9 pontos percentuais em relação ao ano lectivo anterior. Relativamente ao nível de ensino ministrado, 11,0% dos professores ensinavam no ensino pré-escolar, 38,4% no primário, 47,4% no secundário, 3,2% na educação técnica e profissional.

Quanto ao pessoal administrativo, técnico e auxiliar ao serviço, registou-se uma descida de 8,0% em relação ao ano lectivo anterior. Do total das 1 198 pessoas, 74,0% eram do sexo feminino.

Alunos

O número de alunos no final do ano lectivo de 2002/2003 era de 98 271, tendo descido 0,2% relativamente ao ano escolar 2001/2002, dos quais 51,3% eram do sexo masculino e 48,7% do sexo feminino.

Quadro 1 - Principais indicadores dos alunos no final do ano lectivo

Ano lectivo Nível de ensino	2001/ 2002	2002/2003					
	Nº	Nº	(%)	Masculino (%)	Feminino (%)	Idade mediana	Taxa de aprovação (%)
Total	98 479	98 271	100,0	51,3	48,7	12,2	89,9
Pré-escolar	13 638	12 737	12,9	52,2	47,8	4,8	99,5
Primário	43 709	41 535	42,3	52,9	47,1	9,8	93,3
Secundário	38 751	41 551	42,3	49,5	50,5	15,7	84,1
Educação técnica e profissional	2 381	2 448	2,5	51,7	48,3	16,4	81,1

No que respeita à distribuição de alunos por níveis de ensino, constata-se que 12,9% dos alunos frequentavam o ensino pré-escolar, 42,3% o primário e secundário, e 2,5% a educação técnica e profissional. Relativamente ao ano escolar 2001/2002, o número de alunos do ensino pré-escolar e primário registou uma quebra de 0,9 e 2,1 pontos percentuais, respectivamente, enquanto que o de alunos do ensino secundário apresentou uma subida de 2,9 pontos percentuais.

Quanto à modalidade das instituições, 93,7% dos alunos frequentavam os estabelecimentos particulares. Relativamente ao local de nascimento, 84,3% dos alunos nasceram em Macau e 12,4% na China Continental.

Em termos de frequência escolar, salienta-se que a taxa de escolarização do ensino pré-escolar era de 93,5%, a do primário 104,7%, a do secundário 82,6% e a da educação técnica e profissional 4,9%. Com relação ao número médio de alunos por turma, registaram-se nos níveis de ensino pré-escolar, primário e secundário e na educação técnica e profissional 33,7; 39,9; 43,8 e 31,4 alunos, respectivamente. No ano lectivo de 2002/2003, a relação docente/discente era de 1 para 23,3.

No ano lectivo 2002/2003, foi registada a saída de 2 519 alunos, tendo reduzido 14,1% em relação ao ano lectivo de 2001/2002. A maior parte dos alunos que saíram, frequentava o ensino primário e secundário, representando respectivamente, 21,5% e 59,8%, do total de saídas. A causa principal da saída dos alunos foi “Iniciativa própria” (37,6%), seguindo-se “Transferência para outros estabelecimentos de ensino no Território” (16,2%).

Financiamento

O valor das *receitas* e *despesas* médias dos estabelecimentos particulares de ensino foi de 9,44 e 8,21 milhões de Patacas respectivamente. Os subsídios governamentais recebidos por estes estabelecimentos no ano lectivo de 2002/2003 foram de 460 milhões de Patacas, correspondentes a 45,1% do total das receitas.

2.2 ENSINO SUPERIOR

Instituições

No ano lectivo 2002/2003, foram observadas 12 instituições de ensino superior reconhecidas pelo governo, das quais uma não ministrou cursos a nível do ensino superior. Em termos da modalidade das instituições, 4 estabelecimentos de ensino superior são oficiais, 8 são particulares. As instituições que leccionam o ensino superior possuem 5 053 computadores, dos quais 50,4% destinam-se directamente à actividade pedagógica.

Pessoal ao serviço

O pessoal docente no ano lectivo 2002/2003 era constituído por 1 112 professores. Assinala-se que 66,6% eram do sexo masculino, enquanto que 33,4% eram do sexo feminino. Relativamente ao ano lectivo de 2001/2002, o número dos docentes aumentou 9,3%.

Os professores com habilitação literária superior atingiu 98,4% do total, dos quais 20,1% tinham formação no âmbito de *Administração e comércio* e 19,7% no âmbito das *Humanidades*. Relativamente ao regime de trabalho, 54,0% dos professores leccionam a tempo inteiro e 46,0% a tempo parcial. Quanto à naturalidade, 29,9% dos docentes nasceram em Macau, 29,2% na China Continental e 18,3% na Região Administrativa Especial de Hong Kong. A mediana das idades dos docentes é de 39,9 anos.

O número do pessoal administrativo, técnico e auxiliar ao serviço era de 588 indivíduos, o que significa um decréscimo de 1,5% em relação ao ano escolar anterior.

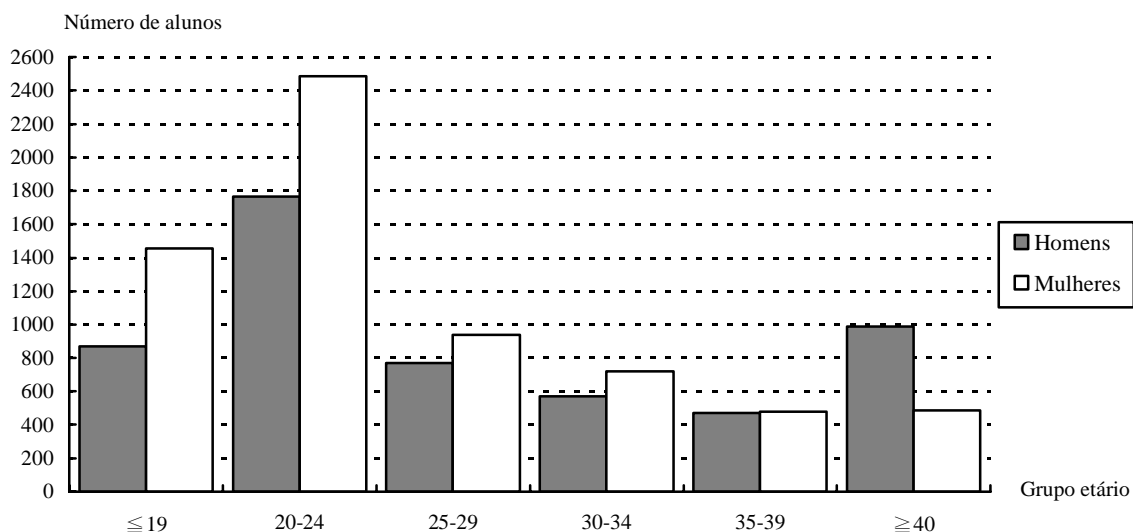
Alunos

Verifica-se que o número de alunos no final do ano de 2002/2003 foi de 11 995^c, ou seja, subiu 40,8% em relação ao ano escolar precedente. No ano lectivo em apreço, predominaram os alunos do sexo feminino no ensino superior, com 54,7% do total. Porém, quando comparado com o registado no ano escolar anterior, verificou-se um decréscimo de 4,7 pontos percentuais. A mediana de idades dos alunos foi de 24,3 anos, mais 1,3 anos em relação à verificada no ano lectivo anterior. A maioria, ou seja, 35,4% dos alunos situa-se no grupo etário 20 a 24. Relativamente ao local de nascimento dos alunos, 67,8% são naturais de Macau. Da totalidade de alunos inscritos, 77,3% são residentes e 22,7% não residentes^d.

^c Incluem apenas os alunos dos cursos com pelo menos 2/3 da sua duração leccionados no Território.

^d De acordo com os documentos de identidade que os alunos apresentaram no acto de matrícula.

Gráfico 2 - Número de alunos no final do ano lectivo, por grupo etário e sexo*



* A data de referência para contagem da idade dos alunos é 31 de Dezembro de 2002.

Relativamente aos cursos frequentados, verificou-se que aqueles cujo âmbito eram de *Administração e comércio* foram os mais frequentados, atingindo 44,5% do total. Em termos de grau de habilitação académica, os alunos que frequentaram os cursos de licenciatura atingiram 49,6%, os de bacharelato/diploma 27,3% e os de mestrado 17,2%.

No ano lectivo de 2002/2003, existiam 2 237 graduados do ensino superior, dos quais 63,8% eram estudantes do sexo feminino. Do total dos finalistas, 37,1% obtiveram o grau de bacharelato/diploma, 46,0% de licenciatura e 10,5% de mestrado. A maior parte dos finalistas formou-se em cursos do âmbito de *Administração e comércio*, que atingiu 38,1% do total.

A taxa de escolarização no ano lectivo de 2002/2003 foi de 37,2%. A relação docente/discente no final do ano correspondeu a 1 para 10,8.

Financiamento

O valor total das receitas e despesas das instituições do ensino superior foi, respectivamente, de 828 e 725 milhões de Patacas. Os subsídios governamentais recebidos por essas instituições nesse ano lectivo cifrou-se nos 426 milhões de Patacas.

3.1. ENSINO ESPECIAL

Estabelecimentos

No ano lectivo 2002/2003, o número de estabelecimentos do ensino especial, situa-se em 14. Alguns deles proporcionaram também o ensino curricular. Por outro lado, o número de estabelecimentos oficiais representou 57,1% do total.

Pessoal docente

O número total de professores foi de 106, baixando 5,4% em relação ao do ano lectivo 2001/2002. Assinala-se que 84,0% dos professores eram do sexo feminino, enquanto que 16,0% eram do sexo masculino. A mediana das idades dos professores no ensino especial é de 36,4 anos. A percentagem dos professores com habilitações equivalentes ao ensino superior foi de 84,9%.

No que diz respeito ao número do pessoal administrativo, técnico e auxiliar era de 358, dos quais 86,0% eram do sexo feminino.

Alunos

No final do ano escolar 2002/2003, o número de alunos foi de 587 alunos, dos quais 65,2% eram do sexo masculino. Em relação ao ano escolar precedente, o número de alunos desceu 15,3%. A mediana das idades dos alunos do ensino especial foi de 13,1 anos e a taxa de aprovação de 34,9%. A relação professor/aluno no final do ano lectivo é de 1 para 5,5.

Quadro 2 – Número de professores e alunos do ensino especial, no final do ano lectivo, por sexo

Sexo	Ano lectivo de 2001/2002		Ano lectivo de 2002/2003		Varição
	Nº	%	Nº	%	%
Total de professores	112	100,0	106	100,0	-5,4
Masculino	16	14,3	17	16,0	+6,3
Feminino	96	85,7	89	84,0	-7,3
Total de alunos	693	100,0	587	100,0	-15,3
Masculino	453	65,4	383	65,2	-15,5
Feminino	240	34,6	204	34,8	-15,0

3.2. EDUCAÇÃO DE ADULTOS

Estabelecimentos

A recolha de informações relativas ao “*Inquérito à educação de adultos*” foi efectuada junto de 132 estabelecimentos que levaram a cabo programas educacionais no período de Agosto de 2002 a Julho de 2003, inclusivé. O número de salas de aula registado nestes estabelecimentos era de 712 unidades, enquanto que o de equipamentos computadorizados totalizou as 2 964 unidades, das quais 71,9% eram computadores que se destinavam, directamente, às actividades pedagógicas. Relativamente ao ano lectivo de 2001/2002, foi registada a diminuição de 3,1% no número de salas de aula e a subida de 18,8% no número de computadores.

Cursos

No ano lectivo 2002/2003 foram ministrados nos estabelecimentos de educação para adultos 1 213 cursos e 4 188 turmas. Dos cursos realizados, 75,4% tiveram uma duração inferior a 4 meses; 12,8% duraram entre 4 a 6 meses; 6,8% duraram entre 7 a 11 meses e 5,1% com um ano ou mais. A maioria dos cursos com uma duração inferior a 4 meses, ou seja 76,5% tinham uma durabilidade média inferior ou igual a 30 horas. Os mais oferecidos foram os cursos relacionados com *Humanidades*, *Artes*, e, *Administração e comércio*, com 26,0%, 15,5% e 14,5%, respectivamente. Relativamente ao número de turmas realizadas, sobressaíram as relacionadas com *Humanidades* e de *Artes*, com 27,7% e 25,7%, respectivamente.

Pessoal ao serviço

Dos 1 798 professores registados no ano lectivo de 2002/2003, 56,1% eram do sexo masculino. Quando comparado com o número de professores verificado no ano lectivo 2001/2002, observou-se um acréscimo de 14,2%.

Relativamente às habilitações literárias, 64,6% dos professores possuíam curso superior, dos quais 44,1% estavam com *Humanidades*. Relativamente ao regime de trabalho, 69,7% dos professores da educação de adultos leccionavam a tempo parcial. Por outro lado, 36,0% e 14,5%, ensinaram os cursos nos âmbitos de *Humanidades* e de *Artes* respectivamente. A mediana de idades dos professores é de 37,6 anos. Quanto à naturalidade dos professores, 45,0% nasceram em Macau e 34,7% na China Continental.

O pessoal administrativo, técnico e auxiliar totalizou 657 indivíduos, que correspondem a uma ligeira descida de 1,5% em relação ao ano escolar anterior.

Quadro 3 - Professores da educação de adultos, por disciplinas leccionadas, naturalidade e habilitações

Disciplinas leccionadas / Naturalidade / Habilitações	Ano lectivo de 2001/2002		Ano lectivo de 2002/2003	
	Nº	%	Nº	%
Disciplinas leccionadas - Total	1 575	100,0	1 798	100,0
Humanidades	367	23,3	647	36,0
Administração e comércio	211	13,4	191	10,6
Informática	168	10,7	126	7,0
Artes	269	17,1	261	14,5
Serviços de transportes	227	14,4	205	11,4
Outra	333	21,1	368	20,5
Naturalidade - Total	1 575	100,0	1 798	100,0
Macau	708	45,0	809	45,0
China Continental	529	33,6	623	34,7
Portugal	45	2,9	29	1,6
RAEHK*	117	7,4	144	8,0
Outra	160	10,1	193	10,7
Ignorada	16	1,0	-	-
Habilitações - Total	1 575	100,0	1 798	100,0
Curso superior	990	62,9	1 162	64,6
Magistério	132	8,4	146	8,1
Curso secundário	257	16,3	315	17,5
Outra	196	12,4	175	9,8

* Região Administrativa Especial de Hong Kong

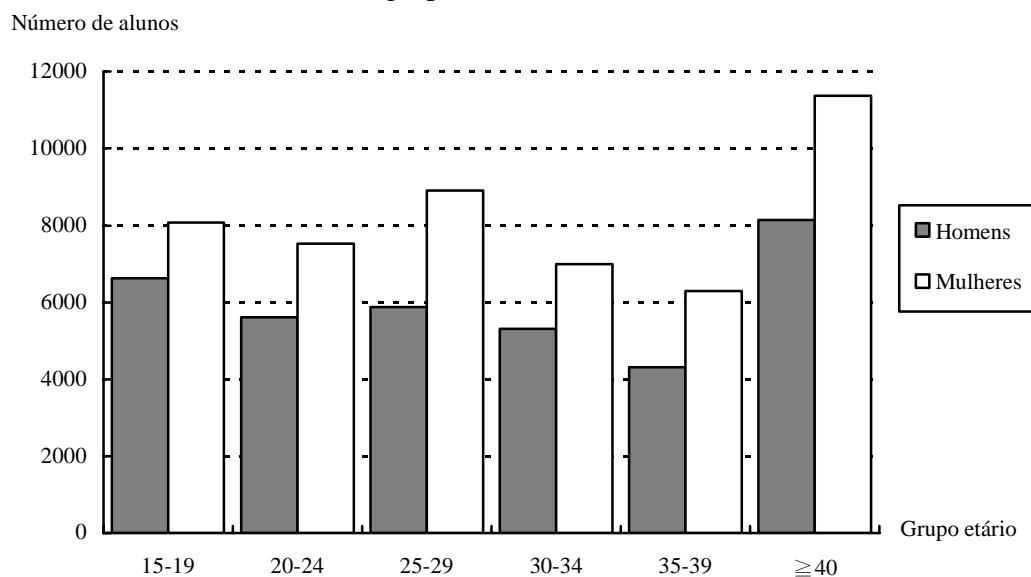
Alunos

No ano lectivo de 2002/2003, estavam matriculados na educação de adultos 86 578 alunos com idade igual ou superior a 15 anos, dos quais 57,9% eram do sexo feminino. A mediana de idades dos alunos era de 30,0 anos. Relativamente ao ano lectivo de 2001/2002, o número de alunos inscritos aumentou ligeiramente 5,1%, enquanto que a mediana de idades dos alunos foi inferior a 3,7 anos.

No que concerne aos cursos frequentados, 91,5% dos alunos matriculados inscreveram-se em cursos, cuja duração é inferior a um ano. Os cursos relacionados com *Humanidades* são os mais procurados, sendo frequentados por 27,4% do total dos estudantes. Seguem-se os cursos nos âmbitos de *Administração e comércio* e de *Serviços de transportes*, com 19,1% e 14,0% dos estudantes, respectivamente.

A taxa de conclusão (aprovação) de cursos no ano lectivo de 2002/2003 foi de 76,2% e a relação docente/discente era de 1 para 48,2.

Gráfico 3 - Alunos matriculados na educação de adultos, por grupo etário e sexo*



* A data de referência para contagem da idade dos alunos é 31 de Dezembro de 2002.

1. SUMMARY

In the academic year 2002/2003, there were 142 schools or institutions that provided regular education. Among them, 130 schools provided pre-primary, primary, secondary and vocational-technical secondary education; 12 institutions^a recognized by the Government of Macao Special Administrative Region offered higher education. In addition, 14 schools offered special education and 132 educational establishments were surveyed in adult education.

In terms of location, the majority of schools for regular education were located in N.S. of Fátima parish (29.6%), followed by those in Sé (22.5%) and St. António (17.6%). More than half of the schools offering special education were located in N.S.^{ta} of Fátima (57.1%), whereas the establishments for adult education were concentrated in Sé (34.8%).

In regular education, the total number of teachers was 5 324, of which 4 212 were in pre-primary, primary, secondary, or vocational-technical secondary education; 1 112 were in higher education. Compared with the academic year 2001/2002, there was an increase of 4.2% in the total number of teachers. 65.2% of the teachers were female. The number of teachers in special and adult education was 106 and 1 798 respectively.

At the end of the academic year 2002/2003, there was a total of 110 266 students in regular education (98 271 students in pre-primary, primary, secondary, vocational-technical secondary education and 11 995 in higher education). Compared with the academic year 2001/2002, the total number of students rose 3.1%. The teacher/student ratio was 1 to 20.7 as at the end of the academic year. The number of students in special education was 587, down 15.3% compared with the previous academic year. The number of students enrolled in adult education was 86 578, up 5.1% over the previous academic year.

In terms of enrolment rate, pre-primary education was 93.5%, primary education 104.7%, secondary education 87.5% (including vocational-technical secondary education 4.9%) and higher education 37.2%. The promotion rate in regular education (i.e. pre-primary, primary, secondary, vocational-technical secondary education) was 89.9%, special education 34.9% and the course completion rate for adult education was 76.2%.

During the academic year 2002/2003, a total of MOP93.84 million of grants/loans offered by government departments, banks, institutions and foundations were given to 8 056 students. The average amount of grants per student in secondary education was MOP4 067, whilst that in higher education was MOP16 832.

^a One of the institutions in higher education did not offer any courses in the reference period.

2. REGULAR EDUCATION

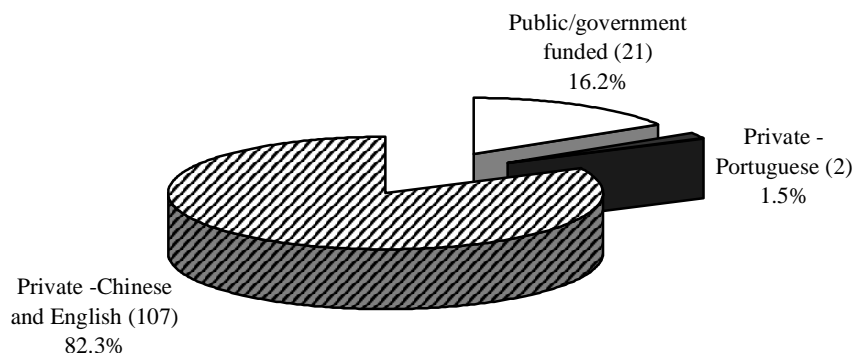
2.1 Pre-primary, Primary, Secondary, Vocational-technical Secondary Education

Schools

In the academic year 2002/2003, there were 130 schools providing pre-primary, primary, secondary, vocational-technical secondary education in Macao. 83.8% of them were private schools and 16.2% were public/government funded schools. Among the 109 private schools surveyed, 86 (78.9%) had joined the universal, basic education network.

Among these 130 schools, 47.7% offered pre-primary level of education, 63.8% primary level, 43.1% secondary level and 3.1% vocational-technical secondary level. Schools that offered the first three levels simultaneously accounted for 9.2%^b of the total. In regard to the medium of instruction, 85.4% of the schools used Chinese as the main teaching language. Moreover, 89.2% of the total were day schools.

Graph 1 - Number of schools, by type of institutions



Staff

In the academic year 2002/2003, the number of teachers grew 3.0% over the previous academic year to 4 212. Among them, 89.9% were employed by private schools.

According to the distribution by sex, 73.6% of the teachers were female. The median age of teachers was 34.2 and 26.0% of them aged 25 – 29.

^b Sum of the total percentage exceeds 100% since more than one education level may be offered in a school.

In regard to place of birth, 24.4% of the teachers were born in Macao and 72.7% in Mainland China. In terms of the number of years in teaching, 34.9% of the teachers had been teaching for five years or less, and 27.7% for 15 years or over.

With respect to their educational attainment, 89.5% of the teachers had attained higher education, a rise of 1.9 percentage points compared with the academic year 2001/2002. When analysed by level of instructions, 11.0% of the teachers taught in pre-primary education, 38.4% in primary, 47.4% in secondary and 3.2% in vocational-technical secondary.

Among the 1 198 administrative, technical and auxiliary staff, 74.0% were female, dropped 8.0% compared with the previous academic year.

Students

The number of students as at end of the academic year 2002/2003 decreased 0.2% over the previous academic year to 98 271. Male made up 51.3% of the total and female 48.7%.

Table 1 - Principal indicators of students as at end of the academic year

Level of education	2001/ 2002	2002/2003					
	No.	No.	(%)	Male (%)	Female (%)	Median age	Promotion rate (%)
Total	98 479	98 271	100.0	51.3	48.7	12.2	89.9
Pre-primary education	13 638	12 737	12.9	52.2	47.8	4.8	99.5
Primary education	43 709	41 535	42.3	52.9	47.1	9.8	93.3
Secondary education	38 751	41 551	42.3	49.5	50.5	15.7	84.1
Vocational-technical secondary education	2 381	2 448	2.5	51.7	48.3	16.4	81.1

By level of education, 12.9% of the students were in pre-primary, 42.3% in primary as well as in secondary, and 2.5% in vocational-technical secondary education. In comparison with the academic year 2001/2002, the number of students in pre-primary and primary dropped 0.9 and 2.1 percentage points respectively. On the contrary, the number of students in secondary education rose 2.9 percentage points. In terms of the type of institutions, 93.7% of the students attended private schools. Analysed by place of birth, 84.3% of the students were born in Macao and 12.4% in Mainland China.

The enrolment rates for pre-primary, primary, secondary and vocational-technical secondary education were 93.5%, 104.7%, 82.6% and 4.9% respectively. The average size of classes in pre-primary, primary, secondary, vocational-technical secondary education were 33.7, 39.9, 43.8 and 31.4 students respectively. The teacher/student ratio as at end of the academic year was 1 to 23.3.

In the same academic year, 2 519 drop-out students were recorded, representing a decrease of 14.1% compared to the previous academic year. Drop-outs from primary and secondary education accounted for 21.5% and 59.8% of the total drop-outs respectively. The principal reasons for drop-outs included “Own initiative” (37.6%) and “Transfer to other schools in Macao” (16.2%).

Finance

The average revenue and expenditure for private schools were MOP9.44 million and MOP8.21 million respectively. The total government subsidies granted to private schools in the academic year 2002/2003 amounted to MOP460 million, corresponding to 45.1% of the total revenue of these schools.

2.2 HIGHER EDUCATION

Institutions

In the academic year 2002/2003, 12 higher education institutions recognized by the Macao SAR Government were surveyed. One of them did not offer any courses in the reference period. In terms of the type of institutions, 4 were public/government funded whilst 8 were private. A total of 5 053 computers were available in these institutions, among which 50.4% were used directly for teaching purposes.

Staff

In the academic year 2002/2003, the number of teaching staff went up 9.3% compared with the previous academic year to 1 112. Among them, 66.6% were male and 33.4% female.

The percentage of teachers with higher education was 98.4%, of which 20.1% had studied *Business and administration* and 19.7% *Humanities*. In terms of employment status, 54.0% of the teachers worked on full-time basis and 46.0% part-time. Analysed by place of birth, 29.9% were born in Macao, 29.2% in Mainland China and 18.3% in Hong Kong Special Administrative Region. The median age of teachers was 39.9.

The number of administrative, technical and auxiliary staff was 588, down 1.5% compared with the previous academic year.

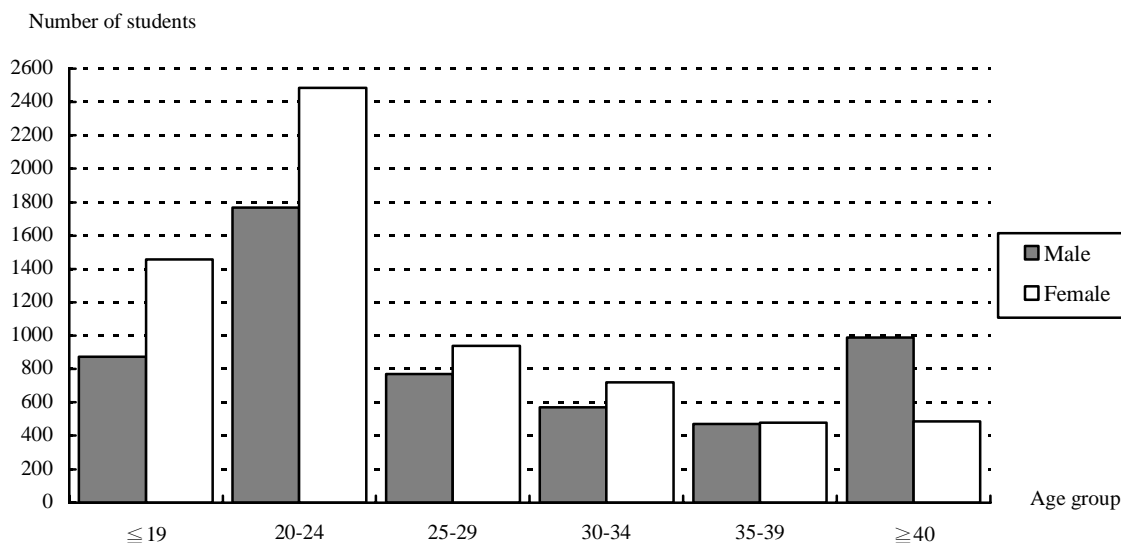
Students

At the end of the academic year 2002/2003, the number of students increased 40.8% compared with the previous academic year to 11 995^c. Female students accounted for 54.7% of the total, down 4.7 percentage points compared with the previous academic year. The median age of students was 24.3, up 1.3 years over the previous academic year, most of the students aged 20 – 24 (35.4%). Analysed by place of birth, 67.8% were born in Macao. Among them, 77.3% were resident students whereas 22.7% were non-resident students.^d

^c Refers to the number of students enrolled in courses where at least two-thirds of the total classes were conducted in Macao.

^d According to the identity documents that students presented at enrolment.

Graph 2 - Number of year-end students, by age group and sex*



* Reference date for the age of students was 31st December 2002.

Analysed by the type of courses, most of the students attended courses in *Business and administration* (44.5%). In terms of academic programmes, 49.6% of the students were studying towards a bachelor degree, 27.3% associate degree/diploma and 17.2% master degree.

In the academic year 2002/2003, the number of graduates from higher education was 2 237, of which 63.8% were female. With respect to the academic award conferred, 37.1% were awarded an associate degree/diploma, 46.0% bachelor degree and 10.5% master degree. Among the graduates, 38.1% attended courses in *Business and administration*.

In the academic year 2002/2003, the enrolment rate in higher education was 37.2% and the teacher/student ratio as at end of the academic year was 1 to 10.8.

Finance

In the academic year 2002/2003, total revenue and expenditure of the institutions in higher education were MOP828 million and MOP725 million respectively. Higher education subsidies allocated by the Government in this academic year amounted to MOP426 million.

3.1. SPECIAL EDUCATION

Schools

In the academic year 2002/2003, there were 14 schools offering special education, among which some offered regular education simultaneously. Public/government funded schools accounted for 57.1% of the total number of schools in special education.

Staff

The total number of teachers dropped 5.4% compared with the previous academic year to 106. Among them, 84.0% were female and 16.0% male. The median age of teachers was 36.4. There was 84.9% of teachers who had attained higher education.

The total number of the administrative, technical and auxiliary staff was 358, among which 86.0% were female.

Students

At the end of the academic year 2002/2003, the number of students in special education was 587, of which 65.2% were male. When compared with the previous academic year, the number of students decreased by 15.3%. The median age of students was 13.1; the promotion rate was 34.9%; and the teacher/student ratio as at end of the academic year was 1 to 5.5.

Table 2 – Number of teachers and year-end students in special education, by sex

Teachers and students	2001/2002		2002/2003		Difference
	No.	%	No.	%	%
Teachers	112	100.0	106	100.0	-5.4
Male	16	14.3	17	16.0	+6.3
Female	96	85.7	89	84.0	-7.3
Students	693	100.0	587	100.0	-15.3
Male	453	65.4	383	65.2	-15.5
Female	240	34.6	204	34.8	-15.0

3.2. ADULT EDUCATION

Educational establishments

The survey on adult education covered 132 educational establishments that provided adult education courses from August 2002 to July 2003. There were 712 classrooms and a total of 2 964 computers in these establishments; 71.9% of the computers were used directly for teaching purposes. In comparison with the previous academic year, the number of classrooms decreased 3.1% while the number of computers went up 18.8%.

Courses

In the academic year 2002/2003, these adult educational establishments offered 1 213 courses or 4 188 classes. In regard to the duration of courses, 75.4% lasted for less than 4 months, 12.8% from 4 to 6 months, 6.8% from 7 to 11 months and 5.1% for 1 year and above. Among the courses that lasted for less than 4 months, 76.5% had an average teaching duration of 30 hours or less. Most courses were in *Humanities*, *Arts* and *Business and administration*, accounting for 26.0%, 15.5% and 14.5% of the total respectively. In terms of the number of classes offered, most were in *Humanities* and *Arts*, making up 27.7% and 25.7% respectively.

Staff

In the academic year 2002/2003, the number of teachers in adult education increased 14.2% compared with the previous academic year to 1 798. Among them, 56.1% were male.

With respect to their educational attainments, 64.6% of the teachers attained higher education, of which 44.1% had *Humanities* as their major field of study. In terms of employment status, 69.7% worked on part-time basis. Teachers who taught *Humanities* and *Arts* made up 36.0% and 14.5% of the total respectively. The median age of teachers was 37.6. Analysed by place of birth, 45.0% were born in Macao and 34.7% in Mainland China.

The number of administrative, technical and auxiliary staff decreased slightly by 1.5% compared with the previous academic year to 657.

Table 3 - Number of teachers in adult education, by type of courses taught, place of birth and academic qualifications

Type of courses taught / Place of birth / Academic qualifications	2001/2002		2002/2003	
	No.	%	No.	%
Type of courses offered – Total	1 575	100.0	1 798	100.0
Humanities	367	23.3	647	36.0
Business and administration	211	13.4	191	10.6
Information technology	168	10.7	126	7.0
Arts	269	17.1	261	14.5
Transport services	227	14.4	205	11.4
Others	333	21.1	368	20.5
Place of birth - Total	1 575	100.0	1 798	100.0
Macao	708	45.0	809	45.0
Mainland China	529	33.6	623	34.7
Portugal	45	2.9	29	1.6
Hong Kong SAR*	117	7.4	144	8.0
Others	160	10.1	193	10.7
Unknown	16	1.0	-	-
Academic qualifications - Total	1 575	100.0	1 798	100.0
Higher Education	990	62.9	1 162	64.6
Teacher training	132	8.4	146	8.1
Secondary	257	16.3	315	17.5
Others	196	12.4	175	9.8

* Hong Kong Special Administrative Region

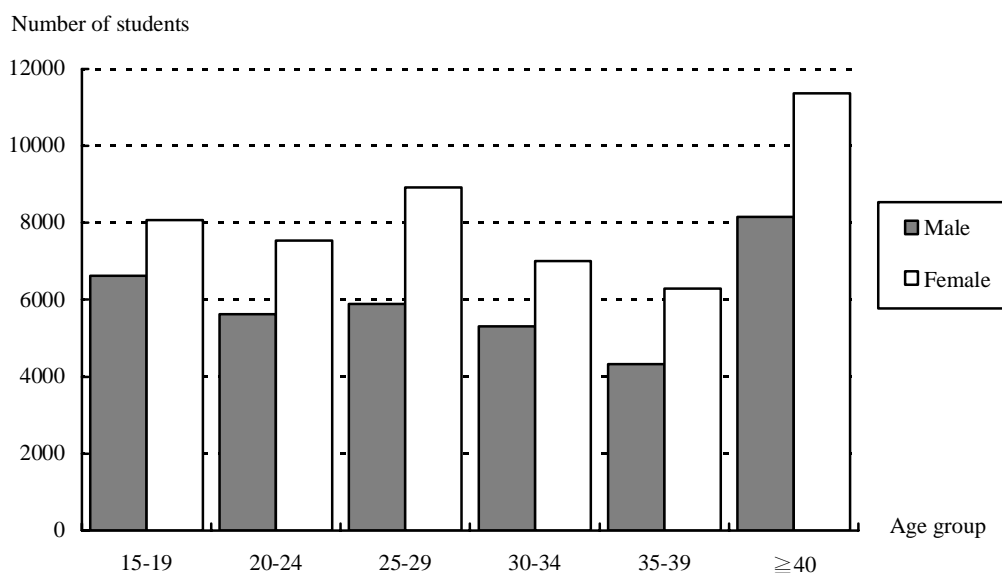
Students

In the academic year 2002/2003, the number of students enrolled (aged 15 or above) in adult education increased 5.1% compared with the previous academic year to 86 578. Among them, 57.9% were female. The median age of students was 30.0, down 3.7 years compared with the academic year 2001/2002.

91.5% of the students enrolled in courses with duration shorter than 1 year. The most popular courses were *Humanities* (27.4%), followed by *Business and administration* (19.1%) and *Transport services* (14.0%).

In the academic year 2002/2003, the course completion (promotion) rate was 76.2% in adult education and the teacher/student ratio was 1 to 48.2.

Graph 3 - Enrolments, by age group* and sex



* Reference date for the age of students was 31st December 2002.

一. 統計方法

調查參考期

正規教育及特殊教育：每年9月至翌年8月。

成人教育：每年8月至翌年7月。

統計單位

正規教育中的學前、小學、中學、技術及職業教育，以及特殊教育，是按學校(包括分校、附屬學校)的不同所在地、日夜制、授課語言等識別標誌，把每一間教學場所作為一個統計單位，並稱之為學校。而高等教育是以每一教育機構為一個統計單位。至於成人教育則以每一教學場所為一個統計單位。

調查之回應：

二零零二/二零零三學年之調查回應如下：

教育類別	觀察單位	有開辦課程	無開辦課程/不屬此統計範疇	已關閉
正規教育	142	141	1	-
-學前、小學、中學、 技術及職業教育	130	130	-	-
-高等教育	12	11	1	-
成人教育	161	132	25	4
特殊教育	14	14	-	-
總數	317	287	26	4

二. 主要詞彙解釋

註冊學生

指已在某一學校註冊之學生。

免費及普及基礎教育

包括小學教育預備班、小學及初中教育。教育暨青年局確保公立學校及已加入免費教育網絡的私立學校實行免費教育。免費指免繳學費，但不包括學校對學生提供補充性服務而收取之費用，如報名、頒發證書等收費。

教育類別

— 正規教育

指有系統的，且主要專為兒童及青少年開辦的，由學前教育至大學教育之正規教育課程。

正規教育課程必須符合下列三個條件：

- 課程最少為期一學年；
- 有規定入學的資格；
- 有考試或指定程序評核成績。

— 特殊教育

指專為有精神、感官、身體、溝通等方面有特殊需要人士所開辦的課程。

— 成人教育

指正規教育系統以外為 15 歲或以上人士所開辦的各種有組織、有系統的學習活動。

就學率

就讀於某一程度所有年齡之學生人數，與應就讀於該程度的指定年齡之人口數之比。學前教育的指定年齡為 3-5 歲，小學 6-11 歲，中學 12-17 歲，而高等教育為 18-22 歲。

升級率

升級率是升級/畢業學生人數與學年終學生人數之比。

1. NOTA METODOLÓGICA

Período de referência

Ensino curricular e especial – De Setembro de cada ano a Agosto do ano seguinte.

Educação de adultos – De Agosto de cada ano a Julho do ano seguinte.

Unidade estatística

As unidades estatísticas observadas nos ensinos pré-escolar, primário, secundário, na educação técnica e profissional do ensino curricular e no ensino especial referem-se a **estabelecimentos de ensino** (inclui os que ministram em diferentes localizações, vários níveis de ensino, em simultâneo ou separadamente), segundo a sua localização, regime e língua veicular. Cada estabelecimento considera-se como uma unidade estatística, bem como cada estabelecimento da educação de adultos. Quanto ao ensino superior, uma **instituição de ensino** considera-se como uma unidade estatística.

Resposta ao inquérito

O resultado da inquirição do ano escolar de 2002/2003 é o seguinte:

Tipo de ensino	Nº de unidades observadas	Em funcionamento	Sem cursos/fora do âmbito desta inquirição	Fechadas
Ensino Curricular	142	141	1	-
- Ensinos pré-escolar, primário, secundário, educação técnica e profissional	130	130	-	-
- Ensino superior	12	11	1	-
Educação de adultos	161	132	25	4
Ensino especial	14	14	-	-
Total	317	287	26	4

2. EXPLICAÇÃO DE TERMOS PRINCIPAIS

Aluno matriculado

Aquele que se encontra inscrito num estabelecimento de ensino.

Ensino básico, universal e gratuito

Compreende o ano preparatório para o ensino primário, o ensino primário e o ensino secundário-geral. A escolaridade gratuita será assegurada pela Direcção dos Serviços de Educação e Juventude em escolas oficiais e em escolas particulares subsidiadas. A gratuidade compreende a isenção de pagamento de propinas. Não são cobertos pela gratuidade os encargos dos serviços complementares (a matrícula e certificação, etc.) que as escolas oferecem aos alunos.

Tipo de ensino

- Ensino curricular

É sistemático e destina-se a crianças e jovens, facultando a progressão desde o ensino pré-escolar à universidade. Há três condições a satisfazer no ensino curricular :

- ter uma duração mínima de um ano escolar;
- ter requisitos para a admissão;
- ter exame ou processo pré-estabelecido de avaliação e de classificação de nota.

- Ensino especial

Destina-se a alunos que têm necessidades especiais resultantes de : deficiências mentais; sensoriais; corporais; de comunicações, etc.

- Educação de adultos

Engloba as actividades académicas estruturadas, sistemáticas e programadas para indivíduos que não frequentam o sistema curricular e cuja idade é igual ou superior a **15 anos**.

Taxa de escolarização

Relação entre alunos que frequentam um nível específico e a população com a idade específica daquele nível. A idade específica para o nível pré-escolar é de 3 até 5 anos, para o primário é de 6 até 11 anos, para o secundário é de 12 até 17 anos e para o superior é de 18 até 22 anos.

Taxa de aprovação

A taxa de aprovação é a relação entre os alunos aprovados e os registados no final do ano lectivo.

Explanatory Notes

1. METHODOLOGY

Reference period

Regular and special education - September to August of the following year.

Adult education – August to July of the following year.

Statistical unit

For pre-primary, primary, secondary and vocational-technical secondary of the regular education and in special education, the statistical unit is **school**. Schools are counted by location (branch and affiliated schools in different locations are counted independently), course system (day/evening) and medium of instruction. The statistical unit for higher education is the **institution**. In adult education, **educational establishment** is considered.

Survey response

Survey response of the Education Survey 2002/2003 is as follows:

Type of Education	Number of units surveyed	With courses offered	No courses offered or not applicable	Closed
Regular education	142	141	1	-
- Pre-primary, primary, secondary, vocational-technical secondary education	130	130	-	-
- Higher education	12	11	1	-
Adult education	161	132	25	4
Special education	14	14	-	-
Total	317	287	26	4

2. GLOSSARY OF PRINCIPAL TERMS

Student enrolment

Students who enroll or register in a school/educational institution.

Universal, basic and free education

Include the preparatory year for primary, primary and the lower secondary. The Education and Youth Affairs Bureau is the government department that assures the implementation of free education in the public/government funded schools and government aided private schools. Free education means exemption from tuition fees, but excluding service charges on enrolment, issuance of certificates, etc.

Explanatory Notes

Type of education

Regular education

Systematic education designed and intended for children and young people by which they may progress from pre-primary through universities. Three prerequisite conditions for regular education are :

- the course duration must be at least of one school year;
- defined requirements for admission;
- examinations or defined evaluation standards for assessing the performance/progression.

Special education

Design and intend for students who have special needs due to mental, sensory, corporal and communication problems, etc.

Adult education

Include organized and systematic learning activities designed for individuals aged 15 and above, who are not in the regular education system.

Enrolment rate

The ratio of the number of students studying in a specified educational level to the population of a specified age. The specified age for pre-primary is 3 to 5 years old, primary 6 to 11 years old, secondary 12 to 17 years old and higher education 18 to 22 years old.

Promotion rate

Passed students or graduates expressed as a percentage of the number of students as at the end of the academic year.

符號註釋

-	絕對數值為零
..	不適用
r	更正資料
%	百分率

SINAIS CONVENCIONAIS

-	Valor absoluto igual a zero
..	Não aplicável
r	Dado rectificado
%	Percentagem
H	Homem
M	Mulher
HM	Homens e mulheres
Nº	Número
MOP	Pataca/Macau

SYMBOLS

-	Absolute value equals zero
..	Not applicable
r	Rectified data
%	Per cent
M	Male
F	Female
MF	Male and female
No.	Number
MOP	Macao Pataca

縮寫

SIGLAS

ABBREVIATIONS

PART.L.V.C.I. 以中/英文為主要教學語言之私立學校
Escolas particulares de ensino em língua veicular chinesa / inglesa
Private schools with Chinese or English as the medium of instruction

PART.L.V.P. 以葡文為主要教學語言之私立學校
Escolas particulares de ensino em língua veicular portuguesa
Private schools with Portuguese as the medium of instruction

有關調查方法及概念之詳細內容及說明載於本報告之附件內，請自行參閱。

Para mais pormenores sobre a nota metodológica e conceitos, consulte o relatório em anexo.

For details of methodology and concepts, please refer to the annex of this publication.

二零零二/二零零三學年

1. 總體結果

1.1	按堂區、教育機構類別及授課程度統計之學校數目	51
1.2	按授課程度統計之學校、男女在職員工及學生數目	55
1.3	教育主要指標	56
1.4	按教育程度及申請者就讀國家/地區統計之新發及續發的助學金	57

2. 正規教育 - 學前、小學、中學教育

2.1	按主要授課語言、授課程度及基礎教育網絡統計之學校數目	58
2.2	按授課程度、教育機構類別及制度統計之學校數目	60
2.3	按授課程度、教育機構類別、教師學歷及性別統計之教師數目	61
2.4	按授課程度、教育機構類別、基礎教育網絡及性別統計之教師每週平均授課時數	63
2.5	按學校主要授課語言、授課程度及性別統計之教師數目	64
2.6	按出生地、授課程度及性別統計之教師數目	65
2.7	按歲組、教育機構類別、教學年數及性別統計之教師數目	66
2.8	按授課程度、職任、教學年數及性別統計之教師數目	68
2.9	按教育機構類別、授課程度及性別統計之在職行政、技術及助理員工數目	69
2.10	按基礎教育網絡、教育程度及性別統計之註冊及學年終學生數目	70
2.11	按教育程度、制度、教育機構類別及性別統計之學年終學生數目	71
2.12	按教育機構類別及教育程度統計之班數及每班平均人數	72
2.13	按學生性別、教育程度及級別統計之學生概況	73
2.14	按學生性別、學校主要授課語言及教育程度統計之學生概況	75
2.15	按學校主要授課語言、教育程度及級別統計之學年終男女學生數目	76
2.16	按出生地、教育程度及性別統計之學年終學生數目	78
2.17	按離校原因、教育程度、級別及性別統計之離校學生數目	79
2.18	按性別、教育程度及歲組統計之離校學生及學年終學生數目	81
2.19	按教育機構類別統計之私立學校收入及支出	82

3. 正規教育 - 高等教育

3.1	按教育機構類別統計之機構數目、電腦設備、在職員工及學生概況	83
3.2	按出生地、歲組及性別統計之教師數目	84
3.3	按職任、歲組及性別統計之教師數目	85
3.4	按歲組、主修科目及性別統計擁有高等學歷之教師數目	86
3.5	按性別、修讀學位及課程統計之註冊、學年終及畢業學生數目	88
3.6	按學位、歲組及性別統計學年終學生數目	92
3.7	按課程制度、課程及性別統計之學年終學生數目	93
3.8	按課程制度、歲組及性別統計之學年終學生數目	94
3.9	按出生地及性別統計之本地及外地註冊學生數目	95
3.10	收入及支出	96

4. 特殊教育

4.1	按辦學法人/自然人、教育機構類別及授課程度統計之學校數目	97
4.2	按教育機構類別、授課程度及性別統計之在職員工數目	98
4.3	按學歷、歲組及性別統計之教師數目	99
4.4	按教育程度及性別統計之學生數目及其概況	100
4.5	按教育程度、教育機構類別、歲組及性別統計之學年終學生數目	101

5. 成人教育

5.1	按堂區及教育機構類別統計之場所、設備、在職員工及註冊學生數目	102
5.2	按課程所需時間及課程分類統計之開辦課程及班次數目	103
5.3	按歲組、學歷、職任及性別統計之教師數目	104
5.4	按職任、性別、任職教育機構類別及教授科目統計之教師數目	106
5.5	按出生地、歲組及性別統計之教師數目	107
5.6	按歲組、主修科目及性別統計擁有高等學歷之教師數目	108
5.7	按教育機構類別、課程分類及學生性別統計之註冊及完成課程之學生數目	110
5.8	按性別及歲組統計之註冊學生數目	112

ANO LECTIVO DE 2002/2003

1. INFORMAÇÃO GLOBAL

1.1	Número de estabelecimentos, segundo as freguesias, por modalidade das instituições e níveis de ensino ministrado.....	51
1.2	Número de estabelecimentos, pessoal ao serviço e alunos, segundo o sexo, por níveis de ensino ministrado.....	55
1.3	Principais indicadores da educação	56
1.4	Bolsas de estudo concedidas e renovadas, por níveis de ensino e países/territórios de estudo.....	57

2. ENSINO CURRICULAR

- ENSINO PRÉ-ESCOLAR, PRIMÁRIO E SECUNDÁRIO

2.1	Número de estabelecimentos, segundo a língua veicular, por níveis de ensino ministrado e rede escolar de ensino básico	58
2.2	Número de estabelecimentos, segundo os níveis de ensino ministrado, por modalidade das instituições e regime.....	60
2.3	Número de pessoal docente, segundo os níveis de ensino ministrado, por modalidade das instituições, habilitações literárias e sexo	61
2.4	Número médio de horas semanais leccionadas, segundo os níveis de ensino ministrado, por modalidade das instituições, rede escolar de ensino básico e sexo	63
2.5	Número de pessoal docente, segundo a língua veicular do estabelecimento de ensino, por níveis de ensino ministrado e sexo.....	64
2.6	Número de pessoal docente, segundo a naturalidade, por níveis de ensino ministrado e sexo.....	65
2.7	Número de pessoal docente, segundo o grupo etário, por modalidade das instituições, tempo de serviço docente e sexo.....	66
2.8	Número de pessoal docente, segundo os níveis de ensino ministrado, por regime, tempo de serviço docente e sexo.....	68
2.9	Número de pessoal administrativo, técnico e auxiliar ao serviço, segundo a modalidade das instituições, por níveis de ensino ministrado e sexo.....	69
2.10	Número de alunos, segundo a rede escolar de ensino básico, por níveis de ensino e sexo	70
2.11	Número de alunos no final do ano lectivo, segundo os níveis de ensino, por regime, modalidade das instituições e sexo	71
2.12	Número de turmas e dimensão média da turma, segundo a modalidade das instituições, por níveis de ensino	72
2.13	Alunos, segundo o sexo, por níveis de ensino e anos de escolaridade	73

2.14	Alunos, segundo o sexo, por língua veicular do estabelecimento de ensino e níveis de ensino	75
2.15	Número de alunos no final do ano lectivo, segundo a língua veicular do estabelecimento de ensino e sexo, por níveis de ensino e anos de escolaridade	76
2.16	Número de alunos no final do ano lectivo, segundo a naturalidade, por níveis de ensino e sexo	78
2.17	Número de alunos saídos, segundo as causas da saída, por níveis de ensino, anos de escolaridade e sexo.....	79
2.18	Número de alunos saídos do ensino e no final do ano lectivo, segundo o sexo, por níveis de ensino e grupo etário	81
2.19	Receitas e despesas dos estabelecimentos particulares de ensino, segundo a modalidade das instituições	82

3. ENSINO CURRICULAR - ENSINO SUPERIOR

3.1	Número de instituições, instalações, pessoal ao serviço e alunos, segundo a modalidade das instituições	83
3.2	Número de pessoal docente, segundo a naturalidade, por grupo etário e sexo.....	84
3.3	Número de pessoal docente, segundo o regime, por grupo etário e sexo	85
3.4	Número de pessoal docente com habilitação literária superior, segundo o grupo etário, por área de ensino e sexo	86
3.5	Número de alunos matriculados, no final do ano lectivo e finalistas, segundo o sexo, por grau de habilitação académica e cursos frequentados	88
3.6	Número de alunos no final do ano lectivo, segundo o grau de habilitação académica, por grupo etário e sexo.....	92
3.7	Número de alunos no final do ano lectivo, segundo o regime do curso, por cursos frequentados e sexo.....	93
3.8	Número de alunos no final do ano lectivo, segundo o regime do curso, por grupo etário e sexo	94
3.9	Número de alunos residentes e não residentes matriculados nas instituições, segundo a naturalidade e sexo	95
3.10	Receitas e despesas	96

4. ENSINO ESPECIAL

4.1	Número de estabelecimentos, segundo o organismo de tutela/pessoa singular, por modalidade das instituições e níveis de ensino ministrado.....	97
4.2	Número de pessoal ao serviço, segundo a modalidade das instituições, por níveis de ensino ministrado e sexo	98
4.3	Número de pessoal docente, segundo as habilitações literárias, por grupo etário e sexo	99
4.4	Número de alunos, por níveis de ensino e sexo	100
4.5	Número de alunos no final do ano lectivo, segundo os níveis de ensino, por modalidade das instituições, grupo etário e sexo.....	101

5. EDUCAÇÃO DE ADULTOS

5.1	Número de estabelecimentos, instalações, pessoal ao serviço e alunos inscritos, por freguesias e modalidade das instituições	102
5.2	Número de cursos e turmas realizados, segundo a duração e classificação.....	103
5.3	Número de pessoal docente, segundo o grupo etário, por habilitações literárias, regime e sexo.....	104
5.4	Número de pessoal docente, segundo o regime e sexo, por modalidade das instituições e das disciplinas ministradas	106
5.5	Número de pessoal docente, segundo a naturalidade, por grupo etário e sexo.....	107
5.6	Número de pessoal docente com habilitação literária superior, segundo o grupo etário, por área de ensino e sexo	108
5.7	Número de alunos inscritos e que concluíram o curso a, segundo a modalidade das instituições, por classificação de curso e sexo.....	110
5.8	Número de alunos inscritos, segundo o sexo, por grupo etário	112

ACADEMIC YEAR 2002/2003

1. OVERALL RESULTS

1.1	Number of schools, by parish, type of institutions and level of instruction	51
1.2	Number of schools, staff and students, by sex and level of instruction.....	55
1.3	Principal indicators of education	56
1.4	New and extended student grants, by level of education and country / territory of study.....	57

2. REGULAR EDUCATION

- PRE-PRIMARY, PRIMARY AND SECONDARY EDUCATION

2.1	Number of schools, by medium of instruction, level of instruction and basic education network	58
2.2	Number of schools, by level of instruction, type of institutions and system of school	60
2.3	Number of teachers, by level of instruction, type of institutions, academic qualification and sex	61
2.4	Number of average weekly instruction hours of teachers, by level of instruction, type of institutions, basic education network and sex	63
2.5	Number of teachers, by medium of instruction, level of instruction and sex	64
2.6	Number of teachers, by place of birth, level of instruction and sex	65
2.7	Number of teachers, by age group, type of institutions, years of teaching experience in Macao and sex.....	66
2.8	Number of teachers, by level of instruction, employment status, years of teaching experience and sex	68
2.9	Number of administrative, technical and auxiliary staff, by type of institutions, level of instruction and sex	69
2.10	Number of students, by basic education network, level of education and sex	70
2.11	Number of students as at end of the academic year, by level of education, system of schools, type of institutions and sex	71
2.12	Number of classes and average class size, by type of institutions and level of education	72

2.13	Students, by sex, level of education and grade	73
2.14	Students, by sex, medium of instruction and level of education.....	75
2.15	Number of students as at end of the academic year, by medium of instruction of schools, sex, level of education and grade	76
2.16	Number of students as at end of the academic year, by place of birth, level of education and sex	78
2.17	Number of drop-out students, by reasons of drop-out, level of education, grade and sex	79
2.18	Number of drop-out students and number of students as at end of the academic year, by sex, level of education and age group	81
2.19	Revenue and expenditure of private schools, by type of institutions	82

3. REGULAR EDUCATION - HIGHER EDUCATION

3.1	Number of institutions, facilities, staff, students by type of institutions	83
3.2	Number of teachers, by place of birth, age group and sex	84
3.3	Number of teachers, by employment status, age group and sex	85
3.4	Number of teachers with academic qualification of higher education , by age group, field of study and sex	86
3.5	Number of students at enrolment, at end of the academic year and number of graduates, by sex, academic award conferred and category of academic programmes	88
3.6	Number of students as at end of the academic year, by academic award conferred, age group and sex.....	92
3.7	Number of students as at end of the academic year, by system of school, category of academic programmes and sex.....	93
3.8	Number of students as at end of the academic year, by system of school, age group and sex.....	94
3.9	Number of resident and non-resident students enrolled, by place of birth and sex	95
3.10	Revenue and expenditure	96

4. SPECIAL EDUCATION

4.1	Number of schools, by supervisory body/individual, type of institutions and level of education.....	97
4.2	Number of staff, by type of institutions, level of instruction and sex.....	98
4.3	Number of teachers, by academic qualification, age group and sex.....	99
4.4	Number of students, by level of education and sex	100
4.5	Number of students as at end of the academic year, by level of education, type of institutions, age group and sex.....	101

5. ADULT EDUCATION

5.1	Number of establishments, facilities, staff and students enrolled, by parish and type of institutions.....	102
5.2	Number of courses and classes, by duration and course classification	103
5.3	Number of teachers, by age group, academic qualification, employment status and sex.....	104
5.4	Number of teachers, by employment status, sex, type of institutions and type of courses offered	106
5.5	Number of teachers, by place of birth, age group and sex.....	107
5.6	Number of teachers with academic qualification of higher education, by age group, field of study and sex.....	108
5.7	Number of students enrolled and completed, by type of institutions, course classification and sex	110
5.8	Number of students enrolled, by sex and age group	112

1.1 按堂區、教育機構類別及授課程度統計之學校^a數目

NÚMERO DE ESTABELECIMENTOS^a, SEGUNDO AS FREGUESIAS, POR MODALIDADE DAS INSTITUIÇÕES E NÍVEIS DE ENSINO MINISTRADO
NUMBER OF SCHOOLS^a, BY PARISH, TYPE OF INSTITUTIONS AND LEVEL OF INSTRUCTION

1/4

2002/2003										
教育機構類別/授課程度 Modalidade das instituições / níveis de ensino ministrado Type of institutions / level of instruction	總數 Total Total	堂區 Freguesias Parish								
		澳門半島 Península de Macau Macao Peninsula						離島 Ilhas Islands		
		小計 Subtotal Sub-total	聖安多尼堂 S. António	望德堂 S. Lázaro	風順堂 S. Lourenço	大堂 Sé	花地瑪堂 N. Sr. ^a . de Fátima	小計 Subtotal Sub-total	氹仔 Taipa	路環 Coloane
1	2	3	4	5	6	7	8	9	10	11
正規教育 ^b Ensino curricular Regular education	142	123	25	14	10	32	42	19	15	4
學前 Pré-escolar Pre-primary education	16	15	3	1	1	4	6	1	1	-
學前及小學 Pré-escolar e primário Pre-primary and primary	34	29	7	1	4	5	12	5	4	1
學前、小學及中學 Pré-escolar, primário e secundário Pre-primary, primary and secondary education	12	10	2	1	1	3	3	2	2	-
小學 Primário Primary education	20	19	4	3	2	5	5	1	-	1
小學及中學 Primário e secundário Primary and secondary education	17	14	5	1	1	4	3	3	2	1
中學 Secundário Secondary education	27	24	3	6	1	5	9	3	3	-
職業技術中學 Secundário técnico- profissional Vocational-technical secondary education	4	3	-	-	-	-	3	1	1	-
高等 Superior Higher education	12	9	1	1	-	6	1	3	2	1
特殊教育 ^b Ensino especial Special education	14	10	-	2	-	-	8	4	1	3
學前及小學 Pré-escolar e primário Pre-primary and primary	1	-	-	-	-	-	-	1	-	1
學前、小學及中學 Pré-escolar, primário e secundário Pre-primary, primary and secondary education	1	1	-	-	-	-	1	-	-	-
小學 Primário Primary education	1	1	-	-	-	-	1	-	-	-
特殊班 Especial Special class	11	8	-	2	-	-	6	3	1	2
成人教育 Educação de adultos Adult education	132	124	27	19	7	46	25	8	8	-

1.1 按堂區、教育機構類別及授課程度統計之學校^a數目

NÚMERO DE ESTABELECIMENTOS^a, SEGUNDO AS FREGUESIAS, POR MODALIDADE DAS INSTITUIÇÕES E NÍVEIS DE ENSINO MINISTRADO
NUMBER OF SCHOOLS^a, BY PARISH, TYPE OF INSTITUTIONS AND LEVEL OF INSTRUCTION

2/4

2002/2003

教育機構類別/授課程度 Modalidade das instituições / níveis de ensino ministrado Type of institutions / level of instruction	總數 Total Total	堂區 Freguesias Parish									
		澳門半島 Península de Macau Macao Peninsula						離島 Ilhas Islands			
		小計 Subtotal Sub-total	聖安多尼堂 S. António	望德堂 S. Lázaro	風順堂 S. Lourenço	大堂 Sé	花地瑪堂 N. Sr. ^a de Fátima	小計 Subtotal Sub-total	氹仔 Taipa	路環 Coloane	
1	2	3	4	5	6	7	8	9	10	11	
公立 Oficial Public / Government funded											
正規教育 ^b Ensino curricular Regular education	25	20	-	7	-	1	12	5	4	1	
學前 Pré-escolar Pre-primary education	4	4	-	-	-	-	4	-	-	-	
學前及小學 Pré-escolar e primário Pre-primary and primary	2	1	-	-	-	-	1	1	1	-	
學前、小學及中學 Pré-escolar, primário e secundário Pre-primary, primary and secondary education	1	-	-	-	-	-	-	1	1	-	
小學 Primário Primary education	6	6	-	3	-	-	3	-	-	-	
中學 Secundário Secondary education	6	5	-	4	-	-	1	1	1	-	
職業技術中學 Secundário técnico- profissional Vocational-technical secondary education	2	2	-	-	-	-	2	-	-	-	
高等 Superior Higher education	4	2	-	-	-	1	1	2	1	1	
特殊教育 ^b Ensino especial Special education	8	5	-	2	-	-	3	3	1	2	
特殊班 Especial Special class	8	5	-	2	-	-	3	3	1	2	
成人教育 Educação de adultos Adult education	18	16	-	3	1	7	5	2	2	-	

1.1 按堂區、教育機構類別及授課程度統計之學校^a數目

NÚMERO DE ESTABELECIMENTOS^a, SEGUNDO AS FREGUESIAS, POR MODALIDADE DAS INSTITUIÇÕES E NÍVEIS DE ENSINO MINISTRADO
NUMBER OF SCHOOLS^a, BY PARISH, TYPE OF INSTITUTIONS AND LEVEL OF INSTRUCTION

3/4

2002/2003											
教育機構類別/授課程度 Modalidade das instituições / níveis de ensino ministrado Type of institutions / level of instruction	總數 Total Total	堂區 Freguesias Parish									
		澳門半島 Península de Macau Macao Peninsula						離島 Ilhas Islands			
		小計 Subtotal Sub-total	聖安多尼堂 S. António	望德堂 S. Lázaro	風順堂 S. Lourenço	大堂 Sé	花地瑪堂 N. Sr. ^a de Fátima	小計 Subtotal Sub-total	氹仔 Taipa	路環 Coloane	
1	2	3	4	5	6	7	8	9	10	11	
私立中英文 Part. L.V.C.I. Private - English and Chinese											
正規教育 ^b Ensino curricular Regular education	115	101	25	6	10	30	30	14	11	3	
學前 Pré-escolar Pre-primary education	11	10	3	-	1	4	2	1	1	-	
學前及小學 Pré-escolar e primário Pre-primary and primary	32	28	7	1	4	5	11	4	3	1	
學前、小學及中學 Pré-escolar, primário e secundário Pre-primary, primary and secondary education	11	10	2	1	1	3	3	1	1	-	
小學 Primário Primary education	14	13	4	-	2	5	2	1	-	1	
小學及中學 Primário e secundário Primary and secondary education	16	13	5	1	1	3	3	3	2	1	
中學 Secundário Secondary education	21	19	3	2	1	5	8	2	2	-	
職業技術中學 Secundário técnico- profissional Vocational-technical secondary education	2	1	-	-	-	-	1	1	1	-	
高等 Superior Higher education	8	7	1	1	-	5	-	1	1	-	
特殊教育 ^b Ensino especial Special education	6	5	-	-	-	-	5	1	-	1	
學前及小學 Pré-escolar e primário Pre-primary and primary	1	-	-	-	-	-	-	1	-	1	
學前、小學及中學 Pré-escolar, primário e secundário Pre-primary, primary and secondary education	1	1	-	-	-	-	1	-	-	-	
小學 Primário Primary education	1	1	-	-	-	-	1	-	-	-	
特殊班 Especial Special class	3	3	-	-	-	-	3	-	-	-	

1.1 按堂區、教育機構類別及授課程度統計之學校^a數目

NÚMERO DE ESTABELECIMENTOS^a, SEGUNDO AS FREGUESIAS, POR MODALIDADE DAS INSTITUIÇÕES E NÍVEIS DE ENSINO MINISTRADO
 NUMBER OF SCHOOLS^a, BY PARISH, TYPE OF INSTITUTIONS AND LEVEL OF INSTRUCTION

4/4

2002/2003

教育機構類別/授課程度 Modalidade das instituições / níveis de ensino ministrado Type of institutions / level of instruction	總數 Total Total	堂區 Freguesias Parish								
		澳門半島 Península de Macau Macao Peninsula						離島 Ilhas Islands		
		小計 Subtotal Sub-total	聖安多尼堂 S. António	望德堂 S. Lázaro	風順堂 S. Lourenço	大堂 Sé	花地瑪堂 N. Sr. ^a de Fátima	小計 Subtotal Sub-total	氹仔 Taipa	路環 Coloane
1	2	3	4	5	6	7	8	9	10	11
成人教育 Educação de adultos Adult education	114	108	27	16	6	39	20	6	6	-
私立葡文 Part. L.V.P. Private - Portuguese										
正規教育 ^b Ensino curricular Regular education	2	2	-	1	-	1	-	-	-	-
學前 Pré-escolar Pre-primary education	1	1	-	1	-	-	-	-	-	-
小學及中學 Primário e secundário Primary and secondary education	1	1	-	-	-	1	-	-	-	-

^a 高等教育之統計單位為機構，而其他的則以學校/場所計算。

Dados apurados por estabelecimento. No âmbito do ensino superior é a instituição de ensino.

Statistical unit used in higher education is institution whereas that in others is school/establishment.

^b 包括有提供特殊班的學校

Incluem-se aqueles estabelecimentos que proporcionam também a classe do ensino especial.

Includes schools that provide special classes.

1.2 按授課程度統計之學校、男女在職員工及學生數目

NÚMERO DE ESTABELECIMENTOS, PESSOAL AO SERVIÇO E ALUNOS, SEGUNDO O SEXO, POR NÍVEIS DE ENSINO MINISTRADO
NUMBER OF SCHOOLS, STAFF AND STUDENTS, BY SEX AND LEVEL OF INSTRUCTION

2002/2003													
授課程度 Níveis de ensino ministrado Level of instruction	學校 ^a Estabelecimento de ensino ^a Schools ^a	在職員工 Pessoal ao serviço Staff						註冊學生			學年終學生		
		教師 ^b Pessoal docente ^b Teachers ^b			行政、技術及助理員工 Pessoal adm., técnico e auxiliar ao serviço Administrative, technical and auxiliary staff			Alunos inscritos Students enrolled			Alunos no final do ano lectivo Students as at end of the academic year		
		男女 HM MF	男 H M	女 M F	男女 HM MF	男 H M	女 M F	男女 HM MF	男 H M	女 M F	男女 HM MF	男 H M	女 M F
		3	4	5	12	13	14	6	7	8	9	10	11
1	2	3	4	5	12	13	14	6	7	8	9	10	11
正規教育 (按場所計) Ensino curricular (apurados por estabelecimento) Regular education (by school)	142	5 324	1 852	3 472	1 786	580	1 206	113 189	57 547	55 642	110 266	55 871	54 395
學前 Pré-escolar Pre-primary education	62	465	-	465	-	-	-	12 921	6 731	6 190	12 737	6 644	6 093
小學 Primário Primary education	83	1 619	192	1 427	-	-	-	41 962	22 216	19 746	41 535	21 961	19 574
中學 Secundário Secondary education	56	1 995	862	1 133	-	-	-	42 963	21 412	21 551	41 551	20 570	20 981
職業技術中學 Secundário técnico-profissional Vocational-technical secondary education	4	133	57	76	-	-	-	2 673	1 418	1 255	2 448	1 265	1 183
高等 Superior Higher education	12	1 112	741	371	588	268	320	12 670	5 770	6 900	11 995	5 431	6 564
特殊教育 (按場所計) Ensino especial (apurados por estabelecimento) Special education (by school)	14	106	17	89	358	50	308	589	384	205	587	383	204
學前 Pré-escolar Pre-primary education	2	4	-	4	-	-	-	25	15	10	26	16	10
小學 Primário Primary education	3	20	7	13	-	-	-	88	56	32	86	54	32
中學 Secundário Secondary education	1	9	3	6	-	-	-	30	20	10	30	20	10
特殊班 Especial Special class	11	73	7	66	-	-	-	446	293	153	445	293	152
成人教育 Educação de adultos Adult education	132	1 798	1 008	790	657	242	415	86 578	36 449	50 129	-	-	-

^a 由於在同一地點提供多種教育程度的學校會被多次計算，因此，按教育程度統計之學校數目，其合計不等於總數。

As somas das parcelas dos números de estabelecimentos por níveis de ensino ministrado não correspondem aos seus respectivos totais, porque os estabelecimentos são contados tantas vezes quantos os diferentes níveis de ensino num local.

The sub-totals of schools counted by level of instruction do not correspond to their grand totals because schools providing different instruction levels at the same location are counted more than once.

^b 自2002/2003學年開始，按授課程度統計之教師數目是根據教師每週平均授課時數較多的程度來劃分，因此，相關數據不宜作直接比較。

A partir do ano lectivo 2002/2003 o número de pessoal docente não é contado por nível de ensino ministrado, mas sim pelo maior número médio de horas semanais de apenas um nível, pelo que não se pode estabelecer comparação directa com os dos anos anteriores.

Starting from the academic year 2002/2003, teachers by level of instruction are counted according to the level that they taught more average weekly hours. Therefore, relevant data from different academic years cannot be compared directly.

1.3 教育主要指標

PRINCIPAIS INDICADORES DA EDUCAÇÃO
PRINCIPAL INDICATORS OF EDUCATION

指標 Indicadores Indicators		性別 Sexo Sex	2001/2002學年 Ano lectivo 2001/2002 Academic year 2001/2002	2002/2003學年 Ano lectivo 2002/2003 Academic year 2002/2003
1		2	3	4
就學率 (%)	學前 (3-5 歲)	男女 HM MF	91.2	93.5
Taxa de escolarização (%)	Pré-escolar (3-5 anos)	男 H M	91.3	93.8
Enrolment rate (%)	Pre-primary education (3-5 years old)	女 M F	91.2	93.2
	小學 (6-11 歲)	男女 HM MF	105.4	104.7
	Primário (6-11 anos)	男 H M	106.9	106.4
	Primary education (6-11 years old)	女 M F	103.6	102.8
	中學 (12-17 歲)	男女 HM MF	83.4	87.5
	Secundário (12-17 anos)	男 H M	81.0	84.8
	Secondary education (12-17 years old)	女 M F	85.9	90.4
	高等 (18-22 歲)	男女 HM MF	27.7	37.2
	Superior (18-22 anos)	男 H M	24.8	35.3
	Higher education (18-22 years old)	女 M F	30.0	38.9
教師與學生數目之比 ^a	正規教育		20.9	20.7
Nº de alunos por professor ^a	Ensino curricular			
Teacher / Student ratio ^a	Regular education			
	學前		28.7	27.4
	Pré-escolar			
	Pre-primary education			
	小學		27.0	25.7
	Primário			
	Primary education			
	中學		20.8	20.8
	Secundário			
	Secondary education			
	職業技術中學		18.2	18.4
	Secundário técnico-profissional			
	Vocational-technical secondary education			
	高等		8.4	10.8
	Superior			
	Higher education			
	特殊教育		6.2	5.5
	Ensino especial			
	Special education			
	成人教育		52.3	48.2
	Educação de adultos			
	Adult education			
升級率 (%)	正規教育 (學前、小學、中學及職業技術中學)		89.1	89.9
Taxa de aprovação (%)	Ensino curricular (pré-escolar, primário, secundário e secundário técnico-profissional)			
Promotion rate (%)	Regular education (pre-primary, primary, secondary and vocational-technical secondary education)			
	學前		99.1	99.5
	Pré-escolar			
	Pre-primary education			
	小學		92.2	93.3
	Primário			
	Primary education			
	中學		82.8	84.1
	Secundário			
	Secondary education			
	職業技術中學		76.2	81.1
	Secundário técnico-profissional			
	Vocational-technical secondary education			
	特殊教育		34.3	34.9
	Ensino especial			
	Special education			
	成人教育		86.3	76.2
	Educação de adultos			
	Adult education			

註：正規及特殊教育學生數目以學年終人數計算，成人教育則以註冊學生人數計算。

Nota: Nos ensinos curricular e especial, os alunos referidos são apurados no final do ano lectivo, enquanto que os referidos na educação de adultos são os alunos inscritos.

Note: Number of students in regular and special education refers to the number of students as at the end of the academic year; for adult education, it refers to students enrolled.

^a 按授課程度統計之教師數目是根據教師每週平均授課時數較多的程度來劃分。

O número de pessoal docente não é contado por nível de ensino ministrado, mas sim pelo maior número médio de horas semanais de apenas um nível.

Teachers by level of instruction are counted according to the level that they taught more average weekly hours.

1.4 按教育程度及申請者就讀國家/地區統計之新發及續發的助學金

BOLSAS DE ESTUDO CONCEDIDAS E RENOVADAS, POR NÍVEIS DE ENSINO E PAÍSES / TERRITÓRIOS DE ESTUDO
 NEW AND EXTENDED STUDENT GRANTS, BY LEVEL OF EDUCATION AND COUNTRY / TERRITORY OF STUDY

2002/2003

教育程度/國家或地區 Níveis de ensino / países ou territórios Level of education / country or territory of study	總數 Total Total		續發的 Renovadas Extended grants		新發的 Concedidas New grants	
	宗數 Nº No.	金額 (澳門元) Valor (em Patacas) Value (MOP)	宗數 Nº No.	金額 (澳門元) Valor (em Patacas) Value (MOP)	宗數 Nº No.	金額 (澳門元) Valor (em Patacas) Value (MOP)
	2	3	4	5	6	7
總數 Total Total	8 056	93 843 409	3 789	66 169 294	4 267	27 674 115
中學 Secundário Secondary education	1 086	4 416 409	107	1 424 265	979	2 992 144
澳門 Macau Macao	1 037	3 414 809	75	643 465	962	2 771 344
中國大陸 China Continental Mainland China	9	99 000	7	85 200	2	13 800
台灣地區 Região de Taiwan Taiwan region	37	825 700	22	618 700	15	207 000
其他 Outros Others	3	76 900	3	76 900	-	-
高等 Superior Higher education	5 206	87 627 933	3 660	64 659 580	1 546	22 968 353
澳門 Macau Macao	3 254	60 137 915	2 129	41 792 846	1 125	18 345 069
中國大陸 China Continental Mainland China	1 238	12 785 994	978	10 669 839	260	2 116 155
葡萄牙 Portugal Portugal	15	304 500	14	290 700	1	13 800
台灣地區 Região de Taiwan Taiwan region	599	12 083 415	467	10 299 988	132	1 783 427
其他 Outros Others	100	2 316 109	72	1 606 207	28	709 902
其他 Outros Others	1 764	1 799 067	22	85 449	1 742	1 713 618
澳門 Macau Macao	1 758	1 741 167	16	27 549	1 742	1 713 618
葡萄牙 Portugal Portugal	6	57 900	6	57 900	-	-

2.1 按主要授課語言、授課程度及基礎教育網絡統計之學校數目

NÚMERO DE ESTABELECIMENTOS, SEGUNDO A LÍNGUA VEICULAR, POR NÍVEIS DE ENSINO MINISTRADO E REDE ESCOLAR DE ENSINO BÁSICO

NUMBER OF SCHOOLS, BY MEDIUM OF INSTRUCTION, LEVEL OF INSTRUCTION AND BASIC EDUCATION NETWORK

2002/2003

1/2

授課程度 / 基礎教育網絡 Níveis de ensino ministrado / rede escolar de ensino básico, universal e gratuito Level of instruction / universal basic education network 1	總數 Total Total 2	主要授課語言 Língua veicular Medium of instruction		
		中文 Chinês Chinese 3	葡文 Português Portuguese 4	英文 Inglês English 5
總數 Total Total	130	111	5	14
公立 Oficial Public / Government funded	21	17	3	1
私立入網 Particulares que aderiram à rede Private (within the network)	86	82	-	4
私立非入網 Particulares que não aderiram à rede Private (not within the network)	23	12	2	9
學前 Pré-escolar Pre-primary education	16	13	1	2
公立 Oficial Public / Government funded	4	4	-	-
私立入網 Particulares que aderiram à rede Private (within the network)	7	7	-	-
私立非入網 Particulares que não aderiram à rede Private (not within the network)	5	2	1	2
學前及小學 Pré-escolar e primário Pre-primary and primary education	34	32	-	2
公立 Oficial Public / Government funded	2	2	-	-
私立入網 Particulares que aderiram à rede Private (within the network)	30	29	-	1
私立非入網 Particulares que não aderiram à rede Private (not within the network)	2	1	-	1
學前、小學及中學 Pré-escolar, primário e secundário Pre-primary, primary and secondary education	12	12	-	-
公立 Oficial Public / Government funded	1	1	-	-
私立入網 Particulares que aderiram à rede Private (within the network)	8	8	-	-
私立非入網 Particulares que não aderiram à rede Private (not within the network)	3	3	-	-
小學 Primário Primary education	20	18	1	1
公立 Oficial Public / Government funded	6	5	1	-
私立入網 Particulares que aderiram à rede Private (within the network)	12	12	-	-
私立非入網 Particulares que não aderiram à rede Private (not within the network)	2	1	-	1

2.1 按主要授課語言、授課程度及基礎教育網絡統計之學校數目

NÚMERO DE ESTABELECIMENTOS, SEGUNDO A LÍNGUA VEICULAR, POR NÍVEIS DE ENSINO MINISTRADO E REDE ESCOLAR DE ENSINO BÁSICO

NUMBER OF SCHOOLS, BY MEDIUM OF INSTRUCTION, LEVEL OF INSTRUCTION AND BASIC EDUCATION NETWORK

2002/2003

2/2

授課程度 / 基礎教育網絡 Níveis de ensino ministrado / rede escolar de ensino básico, universal e gratuito Level of instruction / universal basic education network 1	總數 Total Total 2	主要授課語言 Língua veicular Medium of instruction		
		中文 Chinês Chinese 3	葡文 Português Portuguese 4	英文 Inglês English 5
小學及中學 Primário e secundário Primary and secondary education	17	10	1	6
公立 Oficial Public / Government funded	-	-	-	-
私立入網 Particulares que aderiram à rede Private (within the network)	12	10	-	2
私立非入網 Particulares que não aderiram à rede Private (not within the network)	5	-	1	4
中學 Secundário Secondary education	27	22	2	3
公立 Oficial Public / Government funded	6	3	2	1
私立入網 Particulares que aderiram à rede Private (within the network)	15	14	-	1
私立非入網 Particulares que não aderiram à rede Private (not within the network)	6	5	-	1
職業技術中學 Secundário técnico-profissional Vocational-technical secondary education	4	4	-	-
公立 Oficial Public / Government funded	2	2	-	-
私立入網 Particulares que aderiram à rede Private (within the network)	2	2	-	-

2.2 按授課程度、教育機構類別及制度統計之學校數目

NÚMERO DE ESTABELECIMENTOS, SEGUNDO OS NÍVEIS DE ENSINO MINISTRADO, POR MODALIDADE DAS INSTITUIÇÕES E REGIME
NUMBER OF SCHOOLS, BY LEVEL OF INSTRUCTION, TYPE OF INSTITUTIONS AND SYSTEM OF SCHOOL

2002/2003

教育機構類別 / 制度 Modalidade das instituições / regime Type of institutions / system of school	總數 Total Total	授課程度 Níveis de ensino ministrado Level of instruction						
		學前 Pré-escolar Pre-primary education	學前及小學 Pré-escolar e primário Pre-primary and primary education	學前、小學及中學 Pré-escolar, primário e secundário Pre-primary, primary and secondary education	小學 Primário Primary education	小學及中學 Primário e secundário Primary and secondary education	中學 Secundário Secondary education	職業技術中學 Secundário técnico-profissional Vocational-technical secondary education
		3	4	5	6	7	8	9
總數 Total Total	130	16	34	12	20	17	27	4
日制 Diurno Day school	116	16	34	12	17	16	18	3
夜制 Nocturno Evening school	14	-	-	-	3	1	9	1
公立 Oficial Public / Government funded	21	4	2	1	6	-	6	2
日制 Diurno Day school	17	4	2	1	5	-	4	1
夜制 Nocturno Evening school	4	-	-	-	1	-	2	1
私立中英文 Part. L.V.C.I. Private - Chinese and English	107	11	32	11	14	16	21	2
日制 Diurno Day school	97	11	32	11	12	15	14	2
夜制 Nocturno Evening school	10	-	-	-	2	1	7	-
私立葡文 Part. L.V.C.P. Private - Portuguese	2	1	-	-	-	1	-	-
日制 Diurno Day school	2	1	-	-	-	1	-	-

2.3 按授課程度、教育機構類別、教師學歷及性別統計之教師數目

NÚMERO DE PESSOAL DOCENTE, SEGUNDO OS NÍVEIS DE ENSINO MINISTRADO, POR MODALIDADE DAS INSTITUIÇÕES, HABILITAÇÕES LITERÁRIAS E SEXO

NUMBER OF TEACHERS, BY LEVEL OF INSTRUCTION, TYPE OF INSTITUTIONS, ACADEMIC QUALIFICATION AND SEX

2002/2003

1/2

教育機構類別 / 教師學歷 Modalidade das instituições / Type of institutions / Academic qualification	性別 Sexo Sex		授課程度 Níveis de ensino ministrado Level of instruction									
			總數 Total Total	學前 Pré-escolar Pre-primary education	小學 Primário Primary education	中學 Secundário Secondary education	職業技術中學 Secundário técnico-profissional Vocational-technical secondary education					
								1	2	3	4	5
								3	4	5	6	7
總數 Total Total	男女 男 女	HM H M	MF M F	4 212 1 111 3 101	465 - 465	1 619 192 1 427	1 995 862 1 133	133 57 76				
高等 Superior Higher education	男女 男 女	HM H M	MF M F	3 771 1 033 2 738	383 - 383	1 321 158 1 163	1 934 818 1 116	133 57 76				
師範 Magistério Teacher training	男女 男 女	HM H M	MF M F	305 24 281	75 - 75	218 16 202	12 8 4	- - -				
中學畢業 Secundário completo Secondary, completed	男女 男 女	HM H M	MF M F	93 39 54	4 - 4	53 14 39	36 25 11	- - -				
其他 Outras Others	男女 男 女	HM H M	MF M F	43 15 28	3 - 3	27 4 23	13 11 2	- - -				
公立 Oficial Public / Government funded	男女 男 女	HM H M	MF M F	424 105 319	43 - 43	130 16 114	174 58 116	77 31 46				
高等 Superior Higher education	男女 男 女	HM H M	MF M F	419 104 315	42 - 42	127 16 111	173 57 116	77 31 46				
師範 Magistério Teacher training	男女 男 女	HM H M	MF M F	4 - 4	1 - 1	3 - 3	- - -	- - -				
中學畢業 Secundário completo Secondary, completed	男女 男 女	HM H M	MF M F	1 1 -	- - -	- - -	1 1 -	- - -				

2.3 按授課程度、教育機構類別、教師學歷及性別統計之教師數目

NÚMERO DE PESSOAL DOCENTE, SEGUNDO OS NÍVEIS DE ENSINO MINISTRADO, POR MODALIDADE DAS INSTITUIÇÕES, HABILITAÇÕES LITERÁRIAS E SEXO

NUMBER OF TEACHERS, BY LEVEL OF INSTRUCTION, TYPE OF INSTITUTIONS, ACADEMIC QUALIFICATION AND SEX

2002/2003

2/2

教育機構類別 / 教師學歷 Modalidade das instituições / Type of institutions / Academic qualification	性別 Sexo Sex		授課程度 Níveis de ensino ministrado Level of instruction									
			總數 Total Total	學前 Pré-escolar Pre-primary education	小學 Primário Primary education	中學 Secundário Secondary education	職業技術中學 Secundário técnico-profissional Vocational-technical secondary education					
								1	2	3	4	5
								3	4	5	6	7
私立中英文 Part. L.V.C.I. Private - Chinese and English	男女	HM MF	3 730	415	1 473	1 786	56					
	男	H M	990	-	172	792	26					
	女	M F	2 740	415	1 301	994	30					
高等 Superior Higher education	男女	HM MF	3 300	337	1 181	1 726	56					
	男	H M	913	-	138	749	26					
	女	M F	2 387	337	1 043	927	30					
師範 Magistério Teacher training	男女	HM MF	295	71	212	12	-					
	男	H M	24	-	16	8	-					
	女	M F	271	71	196	4	-					
中學畢業 Secundário completo Secondary, completed	男女	HM MF	92	4	53	35	-					
	男	H M	38	-	14	24	-					
	女	M F	54	4	39	11	-					
其他 Outras Others	男女	HM MF	43	3	27	13	-					
	男	H M	15	-	4	11	-					
	女	M F	28	3	23	2	-					
私立葡文 Part. L.V.P. Private - Portuguese	男女	HM MF	58	7	16	35	-					
	男	H M	16	-	4	12	-					
	女	M F	42	7	12	23	-					
高等 Superior Higher education	男女	HM MF	52	4	13	35	-					
	男	H M	16	-	4	12	-					
	女	M F	36	4	9	23	-					
師範 Magistério Teacher training	男女	HM MF	6	3	3	-	-					
	男	H M	-	-	-	-	-					
	女	M F	6	3	3	-	-					

2.4 按授課程度、教育機構類別、基礎教育網絡及性別統計之教師每週平均授課時數

NÚMERO MÉDIO DE HORAS SEMANAIS LECCIONADAS, SEGUNDO OS NÍVEIS DE ENSINO MINISTRADO, POR MODALIDADE DAS INSTITUIÇÕES, REDE ESCOLAR DE ENSINO BÁSICO E SEXO

NUMBER OF AVERAGE WEEKLY INSTRUCTION HOURS OF TEACHERS, BY LEVEL OF INSTRUCTION, TYPE OF INSTITUTIONS, BASIC EDUCATION NETWORK AND SEX

2002/2003

教育機構類別 / 免費及普及的基礎教育網絡 Modalidade das instituições / rede escolar de ensino básico, universal e gratuito Type of institutions / universal basic education network	性別 Sexo Sex		授課程度 Níveis de ensino ministrado Level of instruction				
			總數 Total	學前 Pré- -escolar Pre-primary education	小學 Primário Primary education	中學 Secundário Secondary education	職業技術中學 Secundário técnico-profissional Vocational-technical secondary education
			1	2	3	4	5
總數	男女	HM MF	24	28	30	19	18
Total	男	H M	20	-	30	18	18
Total	女	M F	25	28	30	19	19
公立	男女	HM MF	21	28	30	15	17
Oficial	男	H M	18	-	30	16	16
Public / Government funded	女	M F	22	28	30	15	18
私立	男女	HM MF	24	28	30	19	20
Particulares	男	H M	21	-	30	19	20
Private	女	M F	26	28	30	19	20
私立中英文	男女	HM MF	24	28	30	19	20
Part. L. V. C. I.	男	H M	21	-	30	19	20
Private - Chinese and English	女	M F	26	28	30	19	20
入網	男女	HM MF	24	28	29	19	20
Aderiram à rede	男	H M	21	-	30	19	20
Within the network	女	M F	26	28	29	19	20
非入網	男女	HM MF	24	28	32	19	-
Não aderiram à rede	男	H M	19	-	34	17	-
Not within the network	女	M F	26	28	32	20	-
私立葡文	男女	HM MF	26	28	31	23	-
Part. L. V. P.	男	H M	25	-	35	22	-
Private - Portuguese	女	M F	26	28	30	24	-
非入網	男女	HM MF	26	28	31	23	-
Não aderiram à rede	男	H M	25	-	35	22	-
Not within the network	女	M F	26	28	30	24	-

2.5 按學校主要授課語言、授課程度及性別統計之教師數目

NÚMERO DE PESSOAL DOCENTE, SEGUNDO A LÍNGUA VEICULAR DO ESTABELECIMENTO DE ENSINO, POR NÍVEIS DE ENSINO MINISTRADO E SEXO
NUMBER OF TEACHERS, BY MEDIUM OF INSTRUCTION, LEVEL OF INSTRUCTION AND SEX

2002/2003

授課程度 Níveis de ensino ministrado Level of instruction	性別 Sexo Sex		總數 Total Total	學校之主要授課語言 Língua veicular do estabelecimento Medium of instruction		
				中文 Chinês Chinese	葡文 Português Portuguese	英文 Inglês English
				1	2	3
總數	男女	HM MF	4 212	3 788	85	339
Total	男	H M	1 111	987	21	103
Total	女	M F	3 101	2 801	64	236
學前	男女	HM MF	465	448	7	10
Pré-escolar	男	H M	-	-	-	-
Pre-primary education	女	M F	465	448	7	10
小學	男女	HM MF	1 619	1 493	21	105
Primário	男	H M	192	177	4	11
Primary education	女	M F	1 427	1 316	17	94
中學	男女	HM MF	1 995	1 714	57	224
Secundário	男	H M	862	753	17	92
Secondary education	女	M F	1 133	961	40	132
職業技術中學	男女	HM MF	133	133	-	-
Secundário técnico-profissional	男	H M	57	57	-	-
Vocational-technical secondary education	女	M F	76	76	-	-

2.6 按出生地、授課程度及性別統計之教師數目

NÚMERO DE PESSOAL DOCENTE, SEGUNDO A NATURALIDADE, POR NÍVEIS DE ENSINO MINISTRADO E SEXO

NUMBER OF TEACHERS, BY PLACE OF BIRTH, LEVEL OF INSTRUCTION AND SEX

2002/2003

授課程度 Níveis de ensino ministrado Level of instruction	性別 Sexo Sex		出生地 Naturalidade Place of birth															
			總數 Total Total	澳門 Macau Macao	中國大陸 China Continental Mainland China	葡萄牙 Portugal Portugal	香港特區 RAEHK Hong Kong SAR	菲律賓 Filipinas Philippines	其他 Outras Others									
										1	2	3	4	5	6	7	8	9
總數 Total Total	男女 男 女	HM H M	MF M F	4 212 1 111 3 101	1 026 229 797	3 063 856 2 207	43 5 38	12 8 4	4 1 3	64 12 52								
學前 Pré-escolar Pre-primary education	男女 男 女	HM H M	MF M F	465 - 465	112 - 112	344 - 344	4 - 4	- - -	- - -	5 - 5								
小學 Primário Primary education	男女 男 女	HM H M	MF M F	1 619 192 1 427	427 42 385	1 157 147 1 010	24 1 23	- - -	- - -	11 2 9								
中學 Secundário Secondary education	男女 男 女	HM H M	MF M F	1 995 862 1 133	457 176 281	1 461 664 797	15 4 11	10 7 3	4 1 3	48 10 38								
職業技術中學 Secundário técnico-profissional Vocational-technical secondary education	男女 男 女	HM H M	MF M F	133 57 76	30 11 19	101 45 56	- - -	2 1 1	- - -	- - -								

*香港特區

Região Administrativa Especial de Hong Kong
Hong Kong Special Administrative Region

2.7 按歲組、教育機構類別、教學年數及性別統計之教師數目

NÚMERO DE PESSOAL DOCENTE, SEGUNDO O GRUPO ETÁRIO, POR MODALIDADE

DAS INSTITUIÇÕES, TEMPO DE SERVIÇO DOCENTE E SEXO

NUMBER OF TEACHERS, BY AGE GROUP, TYPE OF INSTITUTIONS, YEARS OF TEACHING EXPERIENCE IN
MACAO AND SEX

1/2

2002/2003														
教育機構類別 / 教學年數 Modalidade das instituições / tempo de serviço docente (anos) Type of institutions / years of teaching experience	性別 Sexo Sex		歲組 Grupo etário Age group											
			總數 Total Total	20-24	25-29	30-34	35-39	40-44	45-49	50-54	55-59	60-64	≥ 65	
			3	4	5	6	7	8	9	10	11	12	13	
1	2	3	4	5	6	7	8	9	10	11	12	13		
總數 Total Total	男女 男 女	HM H M	MF M F	4 212	378	1 096	749	475	388	355	279	231	170	91
				1 111	83	312	159	106	77	73	66	76	101	58
				3 101	295	784	590	369	311	282	213	155	69	33
≤ 1	男女 男 女	HM H M	MF M F	398	181	123	38	27	11	5	7	1	4	1
				129	47	47	11	10	4	1	5	1	2	1
				269	134	76	27	17	7	4	2	-	2	-
2-5	男女 男 女	HM H M	MF M F	1 070	195	640	106	37	36	21	17	8	7	3
				362	36	221	44	15	20	9	6	3	5	3
				708	159	419	62	22	16	12	11	5	2	-
6-9	男女 男 女	HM H M	MF M F	835	2	291	316	87	47	38	20	15	13	6
				205	-	40	83	27	15	11	6	9	9	5
				630	2	251	233	60	32	27	14	6	4	1
10-14	男女 男 女	HM H M	MF M F	741	-	42	253	159	83	82	39	41	25	17
				145	-	4	19	31	14	22	12	18	12	13
				596	-	38	234	128	69	60	27	23	13	4
≥ 15	男女 男 女	HM H M	MF M F	1 168	-	-	36	165	211	209	196	166	121	64
				270	-	-	2	23	24	30	37	45	73	36
				898	-	-	34	142	187	179	159	121	48	28
公立 Oficial Public / Government funded	男女 男 女	HM H M	MF M F	424	15	97	91	61	60	47	22	20	11	-
				105	1	19	16	21	21	8	4	7	8	-
				319	14	78	75	40	39	39	18	13	3	-
≤ 1	男女 男 女	HM H M	MF M F	21	2	8	2	5	3	1	-	-	-	-
				5	-	1	-	3	1	-	-	-	-	-
				16	2	7	2	2	2	1	-	-	-	-
2-5	男女 男 女	HM H M	MF M F	87	13	41	9	8	11	3	2	-	-	-
				24	1	7	3	4	6	3	-	-	-	-
				63	12	34	6	4	5	-	2	-	-	-
6-9	男女 男 女	HM H M	MF M F	123	-	44	52	9	5	7	1	1	4	-
				38	-	11	12	5	4	1	1	1	3	-
				85	-	33	40	4	1	6	-	-	1	-
10-14	男女 男 女	HM H M	MF M F	87	-	4	27	25	17	11	2	1	-	-
				15	-	-	1	6	5	2	-	1	-	-
				72	-	4	26	19	12	9	2	-	-	-
≥ 15	男女 男 女	HM H M	MF M F	106	-	-	1	14	24	25	17	18	7	-
				23	-	-	-	3	5	2	3	5	5	-
				83	-	-	1	11	19	23	14	13	2	-

2.7 按歲組、教育機構類別、教學年數及性別統計之教師數目

NÚMERO DE PESSOAL DOCENTE, SEGUNDO O GRUPO ETÁRIO, POR MODALIDADE

DAS INSTITUIÇÕES, TEMPO DE SERVIÇO DOCENTE E SEXO

NUMBER OF TEACHERS, BY AGE GROUP, TYPE OF INSTITUTIONS, YEARS OF TEACHING EXPERIENCE IN MACAO AND SEX

2/2

2002/2003														
教育機構類別 / 教學年數 Modalidade das instituições / tempo de serviço docente (anos) Type of institutions / years of teaching experience	性別 Sexo Sex		歲組 Grupo etário Age group											
			總數 Total Total	20-24	25-29	30-34	35-39	40-44	45-49	50-54	55-59	60-64	≥ 65	
			3	4	5	6	7	8	9	10	11	12	13	
1	2	3	4	5	6	7	8	9	10	11	12	13		
私立中英文 Part. L. V. C. I. Private - Chinese and English	男女	HM MF	3 730	363	996	653	407	318	289	250	205	159	90	
	男	H M	990	82	292	142	83	53	61	58	68	93	57	
	女	M F	2 740	281	703	511	324	265	228	192	137	66	33	
	≤ 1	男女	HM MF	375	179	114	36	22	8	3	7	1	4	1
		男	H M	124	47	46	11	7	3	1	5	1	2	1
		女	M F	251	132	68	25	15	5	2	2	-	2	-
	2-5	男女	HM MF	977	182	597	96	28	25	17	15	7	7	3
		男	H M	337	35	214	41	10	14	6	6	3	5	3
		女	M F	640	147	383	55	18	11	11	9	4	2	-
	6-9	男女	HM MF	690	2	247	261	76	37	27	15	11	9	5
		男	H M	158	-	29	70	21	8	9	4	7	6	4
		女	M F	532	2	218	191	55	29	18	11	4	3	1
	10-14	男女	HM MF	637	-	38	225	131	63	64	35	39	25	17
		男	H M	126	-	4	18	25	9	18	10	17	12	13
		女	M F	511	-	34	207	106	54	46	25	22	13	4
≥ 15	男女	HM MF	1 051	-	-	35	150	185	178	178	147	114	64	
	男	H M	245	-	-	2	20	19	27	33	40	68	36	
	女	M F	806	-	-	33	130	166	151	145	107	46	28	
私立葡文 Part. L. V. P. Private - Portuguese	男女	HM MF	58	-	3	5	7	10	19	7	6	-	1	
	男	H M	16	-	-	1	2	3	4	4	1	-	1	
	女	M F	42	-	3	4	5	7	15	3	5	-	-	
	≤ 1	男女	HM MF	2	-	1	-	-	1	-	-	-	-	
		男	H M	-	-	-	-	-	-	-	-	-	-	
		女	M F	2	-	1	-	-	1	-	-	-	-	
	2-5	男女	HM MF	6	-	2	1	1	-	1	-	1	-	
		男	H M	1	-	-	-	1	-	-	-	-	-	
		女	M F	5	-	2	1	-	1	-	1	-	-	
	6-9	男女	HM MF	22	-	-	3	2	5	4	4	3	-	
		男	H M	9	-	-	1	1	3	1	1	1	-	
		女	M F	13	-	-	2	1	2	3	3	2	-	
	10-14	男女	HM MF	17	-	-	1	3	3	7	2	1	-	
		男	H M	4	-	-	-	-	-	2	2	-	-	
		女	M F	13	-	-	1	3	3	5	-	1	-	
≥ 15	男女	HM MF	11	-	-	-	1	2	6	1	1	-		
	男	H M	2	-	-	-	-	-	1	1	-	-		
	女	M F	9	-	-	-	1	2	5	-	1	-		

2.8 按授課程度、職任、教學年數及性別統計之教師數目

NÚMERO DE PESSOAL DOCENTE, SEGUNDO OS NÍVEIS DE ENSINO MINISTRADO, POR REGIME, TEMPO DE SERVIÇO DOCENTE E SEXO
NUMBER OF TEACHERS, BY LEVEL OF INSTRUCTION, EMPLOYMENT STATUS, YEARS OF TEACHING EXPERIENCE AND SEX

2002/2003

職任 / 教學年數 Regime / tempo de serviço docente (anos) Employment status / years of teaching experience	性別 Sexo Sex		授課程度 Níveis de ensino ministrado Level of instruction				
			總數 Total	學前 Pré-escolar Pre-primary education	小學 Primário Primary education	中學 Secundário Secondary education	職業技術中學 Secundário técnico-profissional Vocational-technical secondary education
			3	4	5	6	7
總數 Total Total	男女 男 女	HM H M MF M F	4 212 1 111 3 101	465 - 465	1 619 192 1 427	1 995 862 1 133	133 57 76
≤ 1	男女 男 女	HM H M MF M F	398 129 269	25 - 25	114 21 93	255 107 148	4 1 3
2-5	男女 男 女	HM H M MF M F	1 070 362 708	59 - 59	249 39 210	700 300 400	62 23 39
6-9	男女 男 女	HM H M MF M F	835 205 630	84 - 84	284 34 250	424 153 271	43 18 25
10-14	男女 男 女	HM H M MF M F	741 145 596	112 - 112	376 37 339	241 102 139	12 6 6
≥ 15	男女 男 女	HM H M MF M F	1 168 270 898	185 - 185	596 61 535	375 200 175	12 9 3
全職 Tempo inteiro Full-time	男女 男 女	HM H M MF M F	3 920 979 2 941	463 - 463	1 557 174 1 383	1 772 748 1 024	128 57 71
≤ 1	男女 男 女	HM H M MF M F	346 109 237	25 - 25	102 18 84	216 90 126	3 1 2
2-5	男女 男 女	HM H M MF M F	990 329 661	58 - 58	238 35 203	636 271 365	58 23 35
6-9	男女 男 女	HM H M MF M F	800 184 616	84 - 84	280 33 247	393 133 260	43 18 25
10-14	男女 男 女	HM H M MF M F	705 129 576	112 - 112	366 34 332	215 89 126	12 6 6
≥ 15	男女 男 女	HM H M MF M F	1 079 228 851	184 - 184	571 54 517	312 165 147	12 9 3
兼職 Tempo parcial Part-time	男女 男 女	HM H M MF M F	292 132 160	2 - 2	62 18 44	223 114 109	5 - 5
≤ 1	男女 男 女	HM H M MF M F	52 20 32	- - -	12 3 9	39 17 22	1 - 1
2-5	男女 男 女	HM H M MF M F	80 33 47	1 - 1	11 4 7	64 29 35	4 - 4
6-9	男女 男 女	HM H M MF M F	35 21 14	- - -	4 1 3	31 20 11	- - -
10-14	男女 男 女	HM H M MF M F	36 16 20	- - -	10 3 7	26 13 13	- - -
≥ 15	男女 男 女	HM H M MF M F	89 42 47	1 - 1	25 7 18	63 35 28	- - -

2.9 按教育機構類別、授課程度及性別統計之在職行政、技術及助理員工數目

NÚMERO DE PESSOAL ADMINISTRATIVO, TÉCNICO E AUXILIAR AO SERVIÇO, SEGUNDO A MODALIDADE DAS INSTITUIÇÕES, POR NÍVEIS DE ENSINO MINISTRADO E SEXO

NUMBER OF ADMINISTRATIVE, TECHNICAL AND AUXILIARY STAFF, BY TYPE OF INSTITUTIONS, LEVEL OF INSTRUCTION AND SEX

2002/2003						
授課程度 Níveis de ensino ministrado Level of instruction	性別 Sexo Sex		總數 Total Total	教育機構類別 Modalidade das instituições Type of institutions		
				公立 Oficial Public / Government funded	私立中英文 Part. L.V.C.I. Private - Chinese and English	私立葡文 Part. L.V.P. Private - Portuguese
				4	5	6
總數	男女	HM MF	1 198	262	889	47
Total	男	H M	312	56	242	14
Total	女	M F	886	206	647	33
學前	男女	HM MF	112	46	50	16
Pré-escolar	男	H M	7	3	2	2
Pre-primary education	女	M F	105	43	48	14
學前及小學	男女	HM MF	271	45	226	-
Pré-escolar e primário	男	H M	53	3	50	-
Pre-primary and Primary education	女	M F	218	42	176	-
學前、小學及中學	男女	HM MF	207	12	195	-
Pré-escolar, primário e secundário	男	H M	56	4	52	-
Pre-primary, Primary and Secondary education	女	M F	151	8	143	-
小學	男女	HM MF	171	76	95	-
Primário	男	H M	30	10	20	-
Primary education	女	M F	141	66	75	-
小學及中學	男女	HM MF	176	-	145	31
Primário e secundário	男	H M	56	-	44	12
Primary and Secondary education	女	M F	120	-	101	19
中學	男女	HM MF	200	43	157	-
Secundário	男	H M	84	18	66	-
Secondary education	女	M F	116	25	91	-
職業技術中學	男女	HM MF	61	40	21	-
Secundário técnico-profissional	男	H M	26	18	8	-
Vocational-technical secondary education	女	M F	35	22	13	-

2.10 按基礎教育網絡、教育程度及性別統計之註冊及學年終學生數目

NÚMERO DE ALUNOS, SEGUNDO A REDE ESCOLAR DE ENSINO BÁSICO, POR NÍVEIS DE ENSINO E SEXO
NUMBER OF STUDENTS, BY BASIC EDUCATION NETWORK, LEVEL OF EDUCATION AND SEX

2002/2003									
教育程度 Níveis de ensino Level of education	性別 Sexo Sex	註冊學生 Alunos matriculados Students enrolled				學年終學生 Alunos no final do ano lectivo Students as at end of the academic year			
		總數 Total Total	公立學校 Escolas oficiais Public / Government funded schools	私立學校 Escolas particulares Private schools		總數 Total Total	公立學校 Escolas oficiais Public / Government funded schools	私立學校 Escolas particulares Private schools	
				入網 Aderiram à rede Within the network	非入網 Não aderiram à rede Not within the network			入網 Aderiram à rede Within the network	非入網 Não aderiram à rede Not within the network
				5	6			9	10
1	2	3	4	5	6	7	8	9	10
總數	男女 HM MF	100 519	6 695	75 843	17 981	98 271	6 217	74 270	17 784
Total	男 H M	51 777	3 478	41 399	6 900	50 440	3 192	40 432	6 816
Total	女 M F	48 742	3 217	34 444	11 081	47 831	3 025	33 838	10 968
學前	男女 HM MF	12 921	1 069	8 870	2 982	12 737	1 007	8 795	2 935
Pré-escolar	男 H M	6 731	580	4 614	1 537	6 644	547	4 581	1 516
Pre-primary education	女 M F	6 190	489	4 256	1 445	6 093	460	4 214	1 419
小學	男女 HM MF	41 962	2 227	33 055	6 680	41 535	2 196	32 703	6 636
Primário	男 H M	22 216	1 189	18 529	2 498	21 961	1 174	18 308	2 479
Primary education	女 M F	19 746	1 038	14 526	4 182	19 574	1 022	14 395	4 157
中學	男女 HM MF	42 963	1 985	32 659	8 319	41 551	1 746	31 592	8 213
Secundário	男 H M	21 412	961	17 586	2 865	20 570	826	16 923	2 821
Secondary education	女 M F	21 551	1 024	15 073	5 454	20 981	920	14 669	5 392
職業技術中學	男女 HM MF	2 673	1 414	1 259	-	2 448	1 268	1 180	-
Secundário	男 H M	1 418	748	670	-	1 265	645	620	-
técnico-profissional	女 M F	1 255	666	589	-	1 183	623	560	-
Vocational-technical secondary education									

2.11 按教育程度、制度、教育機構類別及性別統計之學年終學生數目

NÚMERO DE ALUNOS NO FINAL DO ANO LECTIVO, SEGUNDO OS NÍVEIS DE ENSINO, POR REGIME, MODALIDADE DAS INSTITUIÇÕES E SEXO
NUMBER OF STUDENTS AS AT END OF THE ACADEMIC YEAR, BY LEVEL OF EDUCATION, SYSTEM OF SCHOOL, TYPE OF INSTITUTIONS AND SEX

2002/2003							
制度 / 教育機構類別 Regime / modalidades instituições System of school / type of institutions	性別 Sexo Sex		總數 Total Total	教育程度 Níveis de ensino Level of education			
				學前	小學	中學	職業技術中學
				Pré-escolar Pre-primary education	Primário Primary education	Secundário Secondary education	Secundário técnico-profissional Vocational-technical Secondary education
1	2		3	4	5	6	7
總數	男女	HM MF	98 271	12 737	41 535	41 551	2 448
Total	男	H M	50 440	6 644	21 961	20 570	1 265
Total	女	M F	47 831	6 093	19 574	20 981	1 183
公立	男女	HM MF	6 217	1 007	2 196	1 746	1 268
Oficial	男	H M	3 192	547	1 174	826	645
Public / Government funded	女	M F	3 025	460	1 022	920	623
私立中英文	男女	HM MF	91 254	11 611	39 087	39 376	1 180
Part. L.V.C.I.	男	H M	46 847	6 033	20 669	19 525	620
Private - Chinese and English	女	M F	44 407	5 578	18 418	19 851	560
私立葡文	男女	HM MF	800	119	252	429	-
Part. L.V.P.	男	H M	401	64	118	219	-
Private - Portuguese	女	M F	399	55	134	210	-
日制	男女	HM MF	95 255	12 737	41 195	39 128	2 195
Diurno	男	H M	48 767	6 644	21 789	19 214	1 120
Day school	女	M F	46 488	6 093	19 406	19 914	1 075
公立	男女	HM MF	5 465	1 007	1 989	1 454	1 015
Oficial	男	H M	2 816	547	1 074	695	500
Public / Government funded	女	M F	2 649	460	915	759	515
私立中英文	男女	HM MF	88 990	11 611	38 954	37 245	1 180
Part. L.V.C.I.	男	H M	45 550	6 033	20 597	18 300	620
Private - Chinese and English	女	M F	43 440	5 578	18 357	18 945	560
私立葡文	男女	HM MF	800	119	252	429	-
Part. L.V.P.	男	H M	401	64	118	219	-
Private - Portuguese	女	M F	399	55	134	210	-
夜制	男女	HM MF	3 016	-	340	2 423	253
Nocturno	男	H M	1 673	-	172	1 356	145
Evening school	女	M F	1 343	-	168	1 067	108
公立	男女	HM MF	752	-	207	292	253
Oficial	男	H M	376	-	100	131	145
Public / Government funded	女	M F	376	-	107	161	108
私立中英文	男女	HM MF	2 264	-	133	2 131	-
Part. L.V.C.I.	男	H M	1 297	-	72	1 225	-
Private - Chinese and English	女	M F	967	-	61	906	-

2.12 按教育機構類別及教育程度統計之班數及每班平均人數

NÚMERO DE TURMAS E DIMENSÃO MÉDIA DA TURMA, SEGUNDO A MODALIDADE DAS INSTITUIÇÕES, POR NÍVEIS DE ENSINO
NUMBER OF CLASSES AND AVERAGE CLASS SIZE, BY TYPE OF INSTITUTIONS AND LEVEL OF EDUCATION

2002/2003

教育程度 Níveis de ensino Level of education	總數 Total Total		公立 Oficial Public / Government funded		私立中英文 Part. L.V.C.I. Private - Chinese and English		私立葡文 Part. L.V.P. Private - Portuguese	
	班數 Turmas No. of classes	每班平均人數 Dimensão média da turma Average class size	班數 Turmas No. of classes	每班平均人數 Dimensão média da turma Average class size	班數 Turmas No. of classes	每班平均人數 Dimensão média da turma Average class size	班數 Turmas No. of classes	每班平均人數 Dimensão média da turma Average class size
	1	2	3	4	5	6	7	8
總數 Total Total	2 444	40.2	210	29.6	2 190	41.7	44	18.2
學前 Pré-escolar Pre-primary education	378	33.7	36	28.0	335	34.7	7	17.0
小學 Primário Primary education	1 040	39.9	75	29.3	952	41.1	13	19.4
中學 Secundário Secondary education	948	43.8	51	34.2	873	45.1	24	17.9
職業技術中學 Secundário técnico-profissional Vocational-technical secondary education	78	31.4	48	26.4	30	39.3	-	-

2.13 按學生性別、教育程度及級別統計之學生概況

ALUNOS, SEGUNDO O SEXO, POR NÍVEIS DE ENSINO E ANOS DE ESCOLARIDADE
STUDENTS, BY SEX, LEVEL OF EDUCATION AND GRADE

1/2

2002/2003																
教育程度 / 級別 Níveis de ensino / anos de escolaridade Level of education / grade	註冊學生 Alunos matriculados Students enrolled				學年間學生流動概況 Movimento dos alunos durante o ano lectivo Movement of students during the academic year				學年終學生總數 Total de alunos no final do ano lectivo Students as at end of the academic year		成績 Aproveitamento Grade achieved					
	男女 HM MF	男 H M	留級生 Repetentes Repeated students		轉入 Entrados Transfer students		轉出 Saídos Drop-outs		男女 HM MF	男 H M	升級或畢業 Com Passed		留級 Sem Failed		不詳 Ignorado Unknown	
			男女 HM MF	男 H M	男女 HM MF	男 H M	男女 HM MF	男 H M			男女 HM MF	男 H M	男女 HM MF	男 H M	男女 HM MF	男 H M
	1	2	3	4	5	6	7	8	9	10	11	12	13	14	15	16
總數 Total Total	100 519	51 777	9 075	5 686	271	179	2 519	1 516	98 271	50 440	88 337	44 259	9 469	5 970	465	211
學前 Pré-escolar Pre-primary education	12 921	6 731	115	66	57	34	241	121	12 737	6 644	12 668	6 600	69	44	-	-
幼低 1º Ano K1	3 761	1 883	51	30	25	15	113	58	3 673	1 840	3 654	1 827	19	13	-	-
幼中 2º Ano K2	4 254	2 221	21	11	20	9	67	32	4 207	2 198	4 189	2 186	18	12	-	-
幼高 3º Ano K3	4 906	2 627	43	25	12	10	61	31	4 857	2 606	4 825	2 587	32	19	-	-
小學 Primário Primary education	41 962	22 216	3 040	2 072	114	81	541	336	41 535	21 961	38 739	20 077	2 617	1 800	179	84
小一 1º Ano P1	5 603	2 908	175	102	7	3	67	30	5 543	2 881	5 411	2 799	132	82	-	-
小二 2º Ano P2	6 070	3 203	217	135	20	14	57	35	6 033	3 182	5 844	3 039	189	143	-	-
小三 3º Ano P3	6 648	3 512	395	271	20	16	73	42	6 595	3 486	6 246	3 234	349	252	-	-
小四 4º Ano P4	7 225	3 887	643	449	24	17	91	66	7 158	3 838	6 622	3 479	536	359	-	-
小五 5º Ano P5	8 030	4 293	889	633	22	14	125	82	7 927	4 225	7 195	3 722	732	503	-	-
小六 6º Ano P6	8 176	4 315	693	457	15	12	119	78	8 072	4 249	7 393	3 788	679	461	-	-
小學回歸教育 Ensino recorrente primário Recurrent primary education	210	98	28	25	6	5	9	3	207	100	28	16	-	-	179	84

2.13 按學生性別、教育程度及級別統計之學生概況

ALUNOS, SEGUNDO O SEXO, POR NÍVEIS DE ENSINO E ANOS DE ESCOLARIDADE
STUDENTS, BY SEX, LEVEL OF EDUCATION AND GRADE

2/2

2002/2003																
教育程度 / 級別 Níveis de ensino / anos de escolaridade Level of education / grade	註冊學生 Alunos matriculados Students enrolled				學年間學生流動概況 Movimento dos alunos durante o ano lectivo Movement of students during the academic year				學年終學生總數 Total de alunos no final do ano lectivo Students as at end of the academic year		成績 Aproveitamento Grade achieved					
	男女 HM MF	男 H M	留級生 Repetentes Repeated students		轉入 Entrados Transfer students		轉出 Saídos Drop-outs		男女 HM MF	男 H M	升級或畢業 Com Passed		留級 Sem Failed		不詳 Ignorado Unknown	
			男女 HM MF	男 H M	男女 HM MF	男 H M	男女 HM MF	男 H M			男女 HM MF	男 H M	男女 HM MF	男 H M		
	1	2	3	4	5	6	7	8	9	10	11	12	13	14	15	16
中學 Secundário Secondary education	42 963	21 412	5 440	3 220	94	61	1 506	903	41 551	20 570	34 944	16 639	6 321	3 804	286	127
中一 7º Ano F1	9 280	4 777	1 547	907	31	22	310	188	9 001	4 611	7 288	3 626	1 713	985	-	-
中二 8º Ano F2	8 943	4 543	1 547	910	26	15	316	173	8 653	4 385	6 996	3 407	1 657	978	-	-
中三 9º Ano F3	7 872	4 008	1 072	637	11	7	259	178	7 624	3 837	6 361	3 083	1 263	754	-	-
中四 10º Ano F4	6 609	3 310	692	414	19	12	258	164	6 370	3 158	5 450	2 552	920	606	-	-
中五 11º Ano F5	5 557	2 647	415	250	5	3	131	73	5 431	2 577	4 943	2 272	488	305	-	-
中六 12º Ano F6	4 258	1 916	145	83	2	2	80	47	4 180	1 871	3 900	1 695	280	176	-	-
初中回歸教育 Ensino recorrente secundário-geral Recurrent junior secondary education	280	115	8	7	-	-	93	46	187	69	1	-	-	-	186	69
高中回歸教育 Ensino recorrente secundário-complementar Recurrent senior secondary education	164	96	14	12	-	-	59	34	105	62	5	4	-	-	100	58
職業技術中學 Secundário técnico-profissional Vocational-technical secondary education	2 673	1 418	480	328	6	3	231	156	2 448	1 265	1 986	943	462	322	-	-
中一 7º Ano F1	556	338	160	121	2	1	59	42	499	297	368	196	131	101	-	-
中二 8º Ano F2	493	268	119	68	3	1	37	19	459	250	339	171	120	79	-	-
中三 9º Ano F3	465	239	93	68	-	-	23	13	442	226	354	164	88	62	-	-
中四 10º Ano F4	535	309	94	61	1	1	79	62	457	248	365	181	92	67	-	-
中五 11º Ano F5	400	178	12	8	-	-	19	11	381	167	354	157	27	10	-	-
中六 12º Ano F6	224	86	2	2	-	-	14	9	210	77	206	74	4	3	-	-

2.14 按學生性別、學校主要授課語言及教育程度統計之學生概況

ALUNOS, SEGUNDO O SEXO, POR LÍNGUA VEICULAR DO ESTABELECIMENTO DE ENSINO E NÍVEIS DE ENSINO
STUDENTS, BY SEX, MEDIUM OF INSTRUCTION AND LEVEL OF EDUCATION

2002/2003																
主要授課語言 / 教育程度 Língua veicular de ensino / níveis de ensino Medium of instruction / level of education	註冊學生 Alunos matriculados Students enrolled				學年間學生流動概況 Movimento dos alunos durante o ano lectivo Movement of students during the academic year				學年終學生總數 Total de alunos no final do ano lectivo Students as at end of the academic year		成績 Aproveitamento Grade achieved					
	男女 HM MF	男 H M	留級生 Repetentes		轉入 Entrados Transfer students		轉出 Saídos Drop-outs		男女 HM MF	男 H M	升級或畢業 Com Passed		留級 Sem Failed		不詳 Ignorado Unknown	
			男女 HM MF	男 H M	男女 HM MF	男 H M	男女 HM MF	男 H M			男女 HM MF	男 H M	男女 HM MF	男 H M		
	1	2	3	4	5	6	7	8	9	10	11	12	13	14	15	16
總數 Total Total	100 519	51 777	9 075	5 686	271	179	2 519	1 516	98 271	50 440	88 337	44 259	9 469	5 970	465	211
學前 Pré-escolar Pre-primary education	12 921	6 731	115	66	57	34	241	121	12 737	6 644	12 668	6 600	69	44	-	-
小學 Primário Primary education	41 962	22 216	3 040	2 072	114	81	541	336	41 535	21 961	38 739	20 077	2 617	1 800	179	84
中學 Secundário Secondary education	42 963	21 412	5 440	3 220	94	61	1 506	903	41 551	20 570	34 944	16 639	6 321	3 804	286	127
職業技術中學 Secundário técnico-profissional Vocational-technical secondary education	2 673	1 418	480	328	6	3	231	156	2 448	1 265	1 986	943	462	322	-	-
中文 Chinês Chinese	92 247	48 045	8 567	5 380	251	167	2 328	1 414	90 170	46 798	81 073	41 066	8 692	5 558	405	174
學前 Pré-escolar Pre-primary education	12 582	6 560	114	65	56	33	220	114	12 418	6 479	12 352	6 436	66	43	-	-
小學 Primário Primary education	38 799	20 839	2 971	2 036	101	74	497	314	38 403	20 599	35 723	18 768	2 501	1 747	179	84
中學 Secundário Secondary education	38 193	19 228	5 002	2 951	88	57	1 380	830	36 901	18 455	31 012	14 919	5 663	3 446	226	90
職業技術中學 Secundário técnico-profissional Vocational-technical secondary education	2 673	1 418	480	328	6	3	231	156	2 448	1 265	1 986	943	462	322	-	-
葡文 Português Portuguese	977	501	89	55	-	-	68	34	909	467	754	377	95	53	60	37
學前 Pré-escolar Pre-primary education	128	66	-	-	-	-	9	2	119	64	119	64	-	-	-	-
小學 Primário Primary education	282	133	9	8	-	-	5	2	277	131	272	127	5	4	-	-
中學 Secundário Secondary education	567	302	80	47	-	-	54	30	513	272	363	186	90	49	60	37
英文 Inglês English	7 295	3 231	419	251	20	12	123	68	7 192	3 175	6 510	2 816	682	359	-	-
學前 Pré-escolar Pre-primary education	211	105	1	1	1	1	12	5	200	101	197	100	3	1	-	-
小學 Primário Primary education	2 881	1 244	60	28	13	7	39	20	2 855	1 231	2 744	1 182	111	49	-	-
中學 Secundário Secondary education	4 203	1 882	358	222	6	4	72	43	4 137	1 843	3 569	1 534	568	309	-	-

2.15 按學校主要授課語言、教育程度及級別統計之學年終男女學生數目

NÚMERO DE ALUNOS NO FINAL DO ANO LECTIVO, SEGUNDO A LÍNGUA VEICULAR DO ESTABELECIMENTO DE ENSINO E SEXO, POR NÍVEIS DE ENSINO E ANOS DE ESCOLARIDADE

NUMBER OF STUDENTS AS AT END OF THE ACADEMIC YEAR, BY MEDIUM OF INSTRUCTION OF SCHOOLS, SEX, LEVEL OF EDUCATION AND GRADE

2002/2003

1/2

教育程度 / 級別 Níveis de ensino / anos de escolaridade Level of education / grade	總數 Total Total	主要授課語言 Língua veicular Medium of instruction								
		中文 Chinês Chinese			葡文 Português Portuguese			英文 Inglês English		
		男女 HM MF	男 H M	女 M F	男女 HM MF	男 H M	女 M F	男女 HM MF	男 H M	女 M F
		3	4	5	6	7	8	9	10	11
1	2	3	4	5	6	7	8	9	10	11
總數 Total	98 271	90 170	46 798	43 372	909	467	442	7 192	3 175	4 017
學前 Pré-escolar Pre-primary education	12 737	12 418	6 479	5 939	119	64	55	200	101	99
幼低 1º Ano K1	3 673	3 554	1 778	1 776	35	19	16	84	43	41
幼中 2º Ano K2	4 207	4 116	2 151	1 965	35	17	18	56	30	26
幼高 3º Ano K3	4 857	4 748	2 550	2 198	49	28	21	60	28	32
小學 Primário Primary education	41 535	38 403	20 599	17 804	277	131	146	2 855	1 231	1 624
小一 1º Ano P1	5 543	5 036	2 644	2 392	36	15	21	471	222	249
小二 2º Ano P2	6 033	5 536	2 948	2 588	37	15	22	460	219	241
小三 3º Ano P3	6 595	6 048	3 230	2 818	47	28	19	500	228	272
小四 4º Ano P4	7 158	6 662	3 608	3 054	37	13	24	459	217	242
小五 5º Ano P5	7 927	7 416	4 033	3 383	47	24	23	464	168	296
小六 6º Ano P6	8 072	7 498	4 036	3 462	73	36	37	501	177	324
小學回歸教育 Ensino recorrente primário Recurrent primary education	207	207	100	107	-	-	-	-	-	-

2.15 按學校主要授課語言、教育程度及級別統計之學年終男女學生數目

NÚMERO DE ALUNOS NO FINAL DO ANO LECTIVO, SEGUNDO A LÍNGUA VEICULAR DO ESTABELECIMENTO DE ENSINO E SEXO, POR NÍVEIS DE ENSINO E ANOS DE ESCOLARIDADE

NUMBER OF STUDENTS AS AT END OF THE ACADEMIC YEAR, BY MEDIUM OF INSTRUCTION OF SCHOOLS, SEX, LEVEL OF EDUCATION AND GRADE

2002/2003

2/2

教育程度 / 級別 Níveis de ensino / anos de escolaridade Level of education / grade	總數 Total Total	主要授課語言 Língua veicular Medium of instruction								
		中文 Chinês Chinese			葡文 Português Portuguese			英文 Inglês English		
		男女 HM MF	男 H M	女 M F	男女 HM MF	男 H M	女 M F	男女 HM MF	男 H M	女 M F
		3	4	5	6	7	8	9	10	11
1	2	3	4	5	6	7	8	9	10	11
中學 Secundário Secondary education	41 551	36 901	18 455	18 446	513	272	241	4 137	1 843	2 294
中一 7º Ano F1	9 001	8 159	4 225	3 934	59	34	25	783	352	431
中二 8º Ano F2	8 653	7 711	3 982	3 729	87	41	46	855	362	493
中三 9º Ano F3	7 624	6 728	3 392	3 336	63	28	35	833	417	416
中四 10º Ano F4	6 370	5 633	2 814	2 819	101	68	33	636	276	360
中五 11º Ano F5	5 431	4 773	2 303	2 470	65	32	33	593	242	351
中六 12º Ano F6	4 180	3 671	1 649	2 022	72	28	44	437	194	243
初中回歸教育 Ensino recorrente secundário-geral Recurrent junior secondary education	187	170	61	109	17	8	9	-	-	-
高中回歸教育 Ensino recorrente secundário-complementar Recurrent senior secondary education	105	56	29	27	49	33	16	-	-	-
職業技術中學 Secundário técnico-profissional Vocational-technical secondary education	2 448	2 448	1 265	1 183	-	-	-	-	-	-
中一 7º Ano F1	499	499	297	202	-	-	-	-	-	-
中二 8º Ano F2	459	459	250	209	-	-	-	-	-	-
中三 9º Ano F3	442	442	226	216	-	-	-	-	-	-
中四 10º Ano F4	457	457	248	209	-	-	-	-	-	-
中五 11º Ano F5	381	381	167	214	-	-	-	-	-	-
中六 12º Ano F6	210	210	77	133	-	-	-	-	-	-

2.16 按出生地、教育程度及性別統計之學年終學生數目

NÚMERO DE ALUNOS NO FINAL DO ANO LECTIVO, SEGUNDO A NATURALIDADE, POR NÍVEIS DE ENSINO E SEXO
NUMBER OF STUDENTS AS AT END OF THE ACADEMIC YEAR, BY PLACE OF BIRTH, LEVEL OF EDUCATION AND SEX

2002/2003

教育程度 Níveis de ensino Level of education	性別 Sexo Sex		出生地 Naturalidade Place of birth					
			總數 Total Total	澳門 Macau Macao	中國大陸 China Continental Mainland China	葡萄牙 Portugal Portugal	香港特區 RAEHK Hong Kong SAR	其他 Outras Others
			1	2	3	4	5	6
總數 Total	男女 男 女	HM H M MF M F	98 271 50 440 47 831	82 801 42 502 40 299	12 234 6 215 6 019	165 87 78	2 095 1 131 964	976 505 471
學前 Pré-escolar Pre-primary education	男女 男 女	HM H M MF M F	12 737 6 644 6 093	11 755 6 104 5 651	584 329 255	14 9 5	167 87 80	217 115 102
小學 Primário Primary education	男女 男 女	HM H M MF M F	41 535 21 961 19 574	35 542 18 834 16 708	4 800 2 514 2 286	54 25 29	661 353 308	478 235 243
中學 Secundário Secondary education	男女 男 女	HM H M MF M F	41 551 20 570 20 981	33 630 16 599 17 031	6 304 3 092 3 212	95 51 44	1 249 678 571	273 150 123
職業技術中學 Secundário técnico-profissional Vocational-technical secondary education	男女 男 女	HM H M MF M F	2 448 1 265 1 183	1 874 965 909	546 280 266	2 2 -	18 13 5	8 5 3
公立 Oficial Public / Government funded	男女 男 女	HM H M MF M F	6 217 3 192 3 025	5 017 2 594 2 423	1 034 500 534	9 8 1	82 45 37	75 45 30
學前 Pré-escolar Pre-primary education	男女 男 女	HM H M MF M F	1 007 547 460	900 488 412	63 30 33	- - -	13 8 5	31 21 10
小學 Primário Primary education	男女 男 女	HM H M MF M F	2 196 1 174 1 022	1 724 949 775	403 186 217	3 3 -	37 20 17	29 16 13
中學 Secundário Secondary education	男女 男 女	HM H M MF M F	1 746 826 920	1 421 668 753	287 138 149	4 3 1	26 13 13	8 4 4
職業技術中學 Secundário técnico-profissional Vocational-technical secondary education	男女 男 女	HM H M MF M F	1 268 645 623	972 489 483	281 146 135	2 2 -	6 4 2	7 4 3
私立中英文 Part. L.V.C.I. Private - Chinese and English	男女 男 女	HM H M MF M F	91 254 46 847 44 407	77 204 39 619 37 585	11 198 5 715 5 483	15 10 5	1 990 1 076 914	847 427 420
學前 Pré-escolar Pre-primary education	男女 男 女	HM H M MF M F	11 611 6 033 5 578	10 756 5 564 5 192	520 299 221	1 1 -	154 79 75	180 90 90
小學 Primário Primary education	男女 男 女	HM H M MF M F	39 087 20 669 18 418	33 634 17 796 15 838	4 397 2 328 2 069	9 6 3	615 330 285	432 209 223
中學 Secundário Secondary education	男女 男 女	HM H M MF M F	39 376 19 525 19 851	31 912 15 783 16 129	6 016 2 954 3 062	5 3 2	1 209 658 551	234 127 107
職業技術中學 Secundário técnico-profissional Vocational-technical secondary education	男女 男 女	HM H M MF M F	1 180 620 560	902 476 426	265 134 131	- - -	12 9 3	1 1 -
私立葡文 Part. L.V.P. Private - Portuguese	男女 男 女	HM H M MF M F	800 401 399	580 289 291	2 - 2	141 69 72	23 10 13	54 33 21
學前 Pré-escolar Pre-primary education	男女 男 女	HM H M MF M F	119 64 55	99 52 47	1 - 1	13 8 5	- - -	6 4 2
小學 Primário Primary education	男女 男 女	HM H M MF M F	252 118 134	184 89 95	- - -	42 16 26	9 3 6	17 10 7
中學 Secundário Secondary education	男女 男 女	HM H M MF M F	429 219 210	297 148 149	1 - 1	86 45 41	14 7 7	31 19 12

2.17 按離校原因、教育程度、級別及性別統計之離校學生數目

NÚMERO DE ALUNOS SAÍDOS, SEGUNDO AS CAUSAS DA SAÍDA, POR NÍVEIS DE ENSINO, ANOS DE ESCOLARIDADE E SEXO
NUMBER OF DROP-OUT STUDENTS, BY REASONS OF DROP-OUT, LEVEL OF EDUCATION, GRADE AND SEX

2002/2003

1/2

教育程度 / 級別 Níveis de ensino / anos de escolaridade Level of education / grade	性別 Sexo Sex		離校原因 Causas da saída Reasons of drop-out									
			總數 Total	離開本澳 Saída do Território	本澳內轉校 Transferência no Território	疾病 Doença	犯校規 Inadaptação às normas	經濟困難 Falta de meios	自動退學 Por iniciativa própria	工作 Emprego	其他 Outras	不詳 Ignoradas
			Total	Leaving Macao	Transfer to other schools in Macao	Sickness	Violation of school regulations	Financial problem	Own initiative	Work	Others	Unknown
			1	2	3	4	5	6	7	8	9	10
總數 Total Total	男女 男 女	HM H M MF M F	2 519 1 516 1 003	324 159 165	407 242 165	31 14 17	98 66 32	18 8 10	947 579 368	331 220 111	343 216 127	20 12 8
學前 Pré-escolar Pre-primary education	男女 男 女	HM H M MF M F	241 121 120	61 25 36	114 64 50	5 3 2	- - -	- - -	32 13 19	- - -	29 16 13	- - -
幼低 1º Ano K1	男女 男 女	HM H M MF M F	113 58 55	23 11 12	55 29 26	5 3 2	- - -	- - -	19 9 10	- - -	11 6 5	- - -
幼中 2º Ano K2	男女 男 女	HM H M MF M F	67 32 35	16 6 10	34 19 15	- - -	- - -	- - -	6 2 4	- - -	11 5 6	- - -
幼高 3º Ano K3	男女 男 女	HM H M MF M F	61 31 30	22 8 14	25 16 9	- - -	- - -	- - -	7 2 5	- - -	7 5 2	- - -
小學 Primário Primary education	男女 男 女	HM H M MF M F	541 336 205	129 71 58	164 97 67	5 2 3	13 10 3	- - -	167 118 49	20 11 9	43 27 16	- - -
小一 1º Ano P1	男女 男 女	HM H M MF M F	67 30 37	21 5 16	19 9 10	1 - 1	- - -	- - -	17 10 7	- - -	9 6 3	- - -
小二 2º Ano P2	男女 男 女	HM H M MF M F	57 35 22	16 12 4	27 15 12	- - -	- - -	- - -	9 4 5	1 - 1	4 4 -	- - -
小三 3º Ano P3	男女 男 女	HM H M MF M F	73 42 31	22 12 10	35 25 10	1 - 1	1 - 1	- - -	9 2 7	- - -	5 3 2	- - -
小四 4º Ano P4	男女 男 女	HM H M MF M F	91 66 25	19 11 8	29 19 10	1 - 1	4 3 1	- - -	28 25 3	3 2 1	7 6 1	- - -
小五 5º Ano P5	男女 男 女	HM H M MF M F	125 82 43	28 13 15	23 14 9	1 1 -	2 2 -	- - -	58 43 15	7 6 1	6 3 3	- - -
小六 6º Ano P6	男女 男 女	HM H M MF M F	119 78 41	23 18 5	31 15 16	1 - -	6 5 1	- - -	45 33 12	4 2 2	9 4 5	- - -
小學回歸教育 Ensino recorrente primário Recurrent primary education	男女 男 女	HM H M MF M F	9 3 6	- - -	- - -	- - -	- - -	- - -	1 1 -	5 1 4	3 1 2	- - -

2.17 按離校原因、教育程度、級別及性別統計之離校學生數目

NÚMERO DE ALUNOS SAÍDOS, SEGUNDO AS CAUSAS DA SAÍDA, POR NÍVEIS DE ENSINO, ANOS DE ESCOLARIDADE E SEXO
NUMBER OF DROP-OUT STUDENTS, BY REASONS OF DROP-OUT, LEVEL OF EDUCATION, GRADE AND SEX

2002/2003

2/2

教育程度 / 級別 Níveis de ensino / anos de escolaridade Level of education / grade	性別 Sexo Sex		離校原因 Causas da saída Reasons of drop-out									
			總數	離開本澳	本澳內轉校	疾病	犯校規	經濟困難	自動退學	工作	其他	不詳
			Total	Saída do Território	Transferência no Território	Doença	Inadaptação às normas	Falta de meios	Por iniciativa própria	Emprego	Outras	Ignoradas
			Total	Leaving Macao	Transfer to other schools in Macao	Sickness	Violation of school regulations	Financial problem	Own initiative	Work	Others	Unknown
1	2	3	4	5	6	7	8	9	10	11	12	
中學 Secundário Secondary education	男女	HM MF	1 506	125	120	15	85	16	650	266	209	20
	男	H M	903	59	74	7	56	7	387	176	125	12
	女	M F	603	66	46	8	29	9	263	90	84	8
中一 7º Ano F1	男女	HM MF	310	32	35	2	33	3	151	20	34	-
	男	H M	188	18	22	-	19	1	88	16	24	-
	女	M F	122	14	13	2	14	2	63	4	10	-
中二 8º Ano F2	男女	HM MF	316	21	32	1	29	2	172	47	12	-
	男	H M	173	7	14	-	18	-	94	33	7	-
	女	M F	143	14	18	1	11	2	78	14	5	-
中三 9º Ano F3	男女	HM MF	259	14	18	4	10	-	130	65	18	-
	男	H M	178	6	14	2	10	-	90	44	12	-
	女	M F	81	8	4	2	-	-	40	21	6	-
中四 10º Ano F4	男女	HM MF	258	24	21	3	8	3	83	77	38	1
	男	H M	164	11	16	3	8	3	52	48	23	-
	女	M F	94	13	5	-	-	-	31	29	15	1
中五 11º Ano F5	男女	HM MF	131	20	5	4	4	7	60	26	4	1
	男	H M	73	9	2	1	1	2	38	16	3	1
	女	M F	58	11	3	3	3	5	22	10	1	-
中六 12º Ano F6	男女	HM MF	80	13	-	1	1	1	23	7	16	18
	男	H M	47	8	-	1	-	1	12	5	9	11
	女	M F	33	5	-	-	1	-	11	2	7	7
初中回歸教育 Ensino recorrente Recurrent junior secondary education	男女	HM MF	93	1	8	-	-	-	24	15	45	-
	男	H M	46	-	5	-	-	-	10	6	25	-
	女	M F	47	1	3	-	-	-	14	9	20	-
高中回歸教育 Ensino recorrente Recurrent senior secondary education	男女	HM MF	59	-	1	-	-	-	7	9	42	-
	男	H M	34	-	1	-	-	-	3	8	22	-
	女	M F	25	-	-	-	-	-	4	1	20	-
職業技術中學 Secundário técnico-profissional Vocational-technical secondary education	男女	HM MF	231	9	9	6	-	2	98	45	62	-
	男	H M	156	4	7	2	-	1	61	33	48	-
	女	M F	75	5	2	4	-	1	37	12	14	-
中一 7º Ano F1	男女	HM MF	59	2	3	3	-	1	28	4	18	-
	男	H M	42	-	3	-	-	1	21	3	14	-
	女	M F	17	2	-	3	-	-	7	1	4	-
中二 8º Ano F2	男女	HM MF	37	2	1	-	-	-	26	2	6	-
	男	H M	19	1	-	-	-	-	15	-	3	-
	女	M F	18	1	1	-	-	-	11	2	3	-
中三 9º Ano F3	男女	HM MF	23	2	-	-	-	-	15	2	4	-
	男	H M	13	1	-	-	-	-	8	1	3	-
	女	M F	10	1	-	-	-	-	7	1	1	-
中四 10º Ano F4	男女	HM MF	79	1	2	3	-	1	19	22	31	-
	男	H M	62	1	2	2	-	-	13	18	26	-
	女	M F	17	-	-	1	-	1	6	4	5	-
中五 11º Ano F5	男女	HM MF	19	1	1	-	-	-	8	8	1	-
	男	H M	11	1	1	-	-	-	2	6	1	-
	女	M F	8	-	-	-	-	-	6	2	-	-
中六 12º Ano F6	男女	HM MF	14	1	2	-	-	-	2	7	2	-
	男	H M	9	-	1	-	-	-	2	5	1	-
	女	M F	5	1	1	-	-	-	-	2	1	-

2.18 按性別、教育程度及歲組統計之離校學生及學年終學生數目

NÚMERO DE ALUNOS SAÍDOS DO ENSINO E NO FINAL DO ANO LECTIVO, SEGUNDO O SEXO, POR NÍVEIS DE ENSINO E GRUPO ETÁRIO

NUMBER OF DROP-OUT STUDENTS AND NUMBER OF STUDENTS AS AT END OF THE ACADEMIC YEAR, BY SEX, LEVEL OF EDUCATION AND AGE GROUP

2002/2003						
教育程度 / 歲組 Níveis de ensino / grupo etário Level of education / age group	離校學生 Alunos saídos Drop-outs			學年終學生 Alunos no final do ano lectivo Students as at end of the academic year		
	男女 HM MF	男 H M	女 M F	男女 HM MF	男 H M	女 M F
	1	2	3	4	5	6
總數 Total Total	2 519	1 516	1 003	98 271	50 440	47 831
學前 Pré-escolar Pre-primary education	241	121	120	12 737	6 644	6 093
2 - 3	102	51	51	3 230	1 611	1 619
4 - 5	126	64	62	8 577	4 513	4 064
≥ 6	13	6	7	930	520	410
小學 Primário Primary education	541	336	205	41 535	21 961	19 574
≤ 6	43	22	21	4 246	2 179	2 067
7 - 9	151	83	68	17 485	9 065	8 420
10 - 14	257	172	85	19 079	10 266	8 813
≥ 15	90	59	31	725	451	274
中學 Secundário Secondary education	1 506	903	603	41 551	20 570	20 981
≤ 14	222	115	107	15 899	7 711	8 188
15 - 19	844	505	339	23 208	11 450	11 758
20 - 24	247	165	82	1 526	905	621
≥ 25	193	118	75	918	504	414
職業技術中學 Secundário técnico-profissional Vocational-technical secondary education	231	156	75	2 448	1 265	1 183
≤ 14	23	11	12	645	316	329
15 - 19	141	94	47	1 535	793	742
20 - 24	39	28	11	132	66	66
≥ 25	28	23	5	136	90	46

2.19 按教育機構類別統計之私立學校^a收入及支出

RECEITAS E DESPESAS DOS ESTABELECIMENTOS PARTICULARES DE ENSINO, SEGUNDO A MODALIDADE DAS INSTITUIÇÕES
REVENUE AND EXPENDITURE OF PRIVATE SCHOOLS^a, BY TYPE OF INSTITUTIONS

澳門元 MOP

收入／支出 Receitas / despesas Revenue / expenditure	2001/2002		2002/2003	
	總數 Total Total	總數 Total Total	教育機構類別 Modalidade das instituições Type of institutions	
			私立中英文 Particular de língua veicular chinesa / inglesa Private - Chinese and English	私立葡文 Particular de língua veicular portuguesa Private - Portuguese
1	2	3	4	5
總收入	1 102 764 638	1 019 937 603	990 123 714	29 813 889
Total de receitas				
Total revenue				
學費及各項收入	496 819 641	437 516 759	429 557 372	7 959 387
Propinas e receitas diversas Tuition fees and sundry revenues				
開辦暑期班及課外活動之收入	63 200 784	58 705 649	58 661 279	44 370
Recargas de cursos de Verão e actividades extra-curriculares Summer classes and extra-curricular activities				
經營小食部／食堂之收入	7 473 261	6 467 348	6 467 348	-
Receitas do bar e / ou cantina Revenue from kiosk / canteen				
財務運用之收益	14 518 566	8 179 292	8 133 017	46 275
Rendimento proveniente de aplicações financeiras Income from financial operations				
設施及設備租金之收益	12 000	-	-	-
Rendimento de aluguer de instalações e equipamentos Rents received from facilities and equipment leasing				
政府津貼	472 612 098	460 113 957	457 769 107	2 344 850
Subsídios do Governo Government subsidies				
其他津貼及捐助	45 025 756	36 487 734	17 130 736	19 356 998
Outros subsídios e donativos Other subsidies and donations				
其他收入	3 102 532	12 466 863	12 404 854	62 009
Outras receitas Other revenues				
總支出	920 207 731	887 091 045	854 191 428	32 899 617
Total de despesas				
Total expenditure				
員工薪金及其他福利	744 486 776	741 112 678	711 542 031	29 570 647
Vencimentos, salários e outros benefícios concedidos ao pessoal Wages, salaries and payments-in-kind				
開辦暑期班、督課及課外活動之支出	7 461 083	7 368 670	7 347 677	20 993
Despesas com cursos de Verão, explicações e actividades extra-curriculares Expenses on summer classes, tutorials and extra-curricular activities				
經營小食部／食堂之成本	4 155 650	4 364 703	4 364 703	-
Custos do bar e / ou cantina Operation cost on kiosk / canteen				
樓宇租金	11 405 340	11 004 383	11 004 383	-
Encargos com prédios urbanos Rent for buildings				
其他購買物品及服務	130 279 159	110 604 111	107 303 471	3 300 640
Outras compras de bens e serviços Other purchase of goods and services				
產業支出 (樓宇租金除外)	6 358 171	5 286 615	5 281 313	5 302
Encargos de propriedade (Excluindo os encargos com prédios urbanos) Expenses on assets (Excluding rent for buildings)				
稅項	122 512	182 251	182 251	-
Imposto Taxes				
提供之津貼	3 810 619	3 562 780	3 561 310	1 470
Subsídios concedidos Subsidies granted				
其他支出 ^b	12 128 422	3 604 853	3 604 288	565
Outras despesas ^b Other expenses ^b				

^a 指學前、小學、中學、技術及職業教育學校。在二零零二/二零零三學年，有一間學校未能提供資料。

São dos estabelecimentos de ensino pré-escolar, primário, secundário e secundário técnico-profissional. Um estabelecimento de ensino não disponibilizou os dados referentes ao ano de 2002/2003.
Refer to pre-primary, primary, secondary and vocational-technical secondary schools. In the academic year 2002/2003, one of the schools did not provide information.

^b 不包括折舊。

Não incluiu amortizações.
Excludes depreciation.

3.1 按教育機構類別統計之機構數目、電腦設備、在職員工及學生概況

NÚMERO DE INSTITUIÇÕES, INSTALAÇÕES, PESSOAL AO SERVIÇO E ALUNOS, SEGUNDO A MODALIDADE DAS INSTITUIÇÕES
NUMBER OF INSTITUTIONS, FACILITIES, STAFF, STUDENTS BY TYPE OF INSTITUTIONS

2002/2003					總數 Total Total	公立 Oficial Public / Government funded	私立 Particular Private		
高等教育 Ensino superior Higher education				1				2	3
高等教育機構					12	4	8		
Instituições do ensino superior									
No. of institutions									
擁有電腦數目					5 053	3 822	1 231		
Nº de computadores existentes									
No. of computers owned									
其中直接用於教學活動的電腦數目					2 548	1 839	709		
Dos quais são destinados directamente à actividade pedagógica									
For teaching purposes									
在職行政、技術及助理員工數目				男女	HM	MF	588	341	247
Pessoal administrativo, técnico e auxiliar ao serviço				男	H	M	268	193	75
No. of administrative, technical and auxiliary staff				女	M	F	320	148	172
教師				男女	HM	MF	1 112	731	381
Pessoal docente				男	H	M	741	476	265
Teachers				女	M	F	371	255	116
擁有高等學歷				男女	HM	MF	1 094	719	375
Com habilitação literária superior				男	H	M	728	466	262
With higher education				女	M	F	366	253	113
其他學歷				男女	HM	MF	18	12	6
Outras				男	H	M	13	10	3
With other qualifications				女	M	F	5	2	3
註冊學生 ^a				男女	HM	MF	12 670	7 945	4 725
Alunos matriculados ^a				男	H	M	5 770	3 216	2 554
Student enrolment ^a				女	M	F	6 900	4 729	2 171
學年終學生 ^a				男女	HM	MF	11 995	7 436	4 559
Alunos no final do ano lectivo ^a				男	H	M	5 431	2 956	2 475
Students as at end of the academic year ^a				女	M	F	6 564	4 480	2 084
畢業學生 ^a				男女	HM	MF	2 237	1 709	528
Finalistas ^a				男	H	M	810	611	199
Graduates ^a				女	M	F	1 427	1 098	329

^a 指大部份時間（佔總課時三份之二或以上）在澳門進行的課程之學生。

Incluem apenas aqueles alunos que frequentam pelo menos 2/3 da duração dos cursos que sejam leccionados no Território.

Refer to the number of students enrolled in courses of which at least two-thirds of the total classes are conducted in Macao.

3.2 按出生地、歲組及性別統計之教師數目

NÚMERO DE PESSOAL DOCENTE, SEGUNDO A NATURALIDADE, POR GRUPO ETÁRIO E SEXO
NUMBER OF TEACHERS, BY PLACE OF BIRTH, AGE GROUP AND SEX

2002/2003

歲組 Grupo etário Age group	性別 Sexo Sex		出生地 Naturalidade Place of birth					
			總數 Total Total	澳門 Macau Macao	中國大陸 China Continental Mainland China	葡萄牙 Portugal Portugal	香港特區 RAEHK Hong Kong SAR	其他 Outras Others
1	2		3	4	5	6	7	8
總數	男女	HM MF	1 112	333	325	73	204	177
Total	男	H M	741	183	227	45	157	129
Total	女	M F	371	150	98	28	47	48
20-24	男女	HM MF	11	8	1	-	2	-
	男	H M	5	3	1	-	1	-
	女	M F	6	5	-	-	1	-
25-29	男女	HM MF	112	61	32	3	14	2
	男	H M	61	26	21	3	10	1
	女	M F	51	35	11	-	4	1
30-34	男女	HM MF	198	82	58	7	33	18
	男	H M	112	36	35	5	26	10
	女	M F	86	46	23	2	7	8
35-39	男女	HM MF	232	84	53	14	43	38
	男	H M	165	57	37	11	32	28
	女	M F	67	27	16	3	11	10
40-44	男女	HM MF	149	40	25	11	48	25
	男	H M	99	25	16	5	36	17
	女	M F	50	15	9	6	12	8
45-49	男女	HM MF	124	28	36	11	30	19
	男	H M	80	17	24	5	24	10
	女	M F	44	11	12	6	6	9
50-54	男女	HM MF	89	12	27	9	16	25
	男	H M	61	5	17	4	15	20
	女	M F	28	7	10	5	1	5
55-59	男女	HM MF	62	7	22	6	10	17
	男	H M	47	6	14	6	6	15
	女	M F	15	1	8	-	4	2
60-64	男女	HM MF	63	4	35	6	4	14
	男	H M	54	4	30	4	3	13
	女	M F	9	-	5	2	1	1
≥ 65	男女	HM MF	53	5	34	2	4	8
	男	H M	45	4	30	-	4	7
	女	M F	8	1	4	2	-	1
不詳	男女	HM MF	19	2	2	4	-	11
Ignorado	男	H M	12	-	2	2	-	8
Unknown	女	M F	7	2	-	2	-	3

*香港特區

Região Administrativa Especial de Hong Kong
Hong Kong Special Administrative Region

3.3 按職任、歲組及性別統計之教師數目

NÚMERO DE PESSOAL DOCENTE, SEGUNDO O REGIME, POR GRUPO ETÁRIO E SEXO
NUMBER OF TEACHERS, BY EMPLOYMENT STATUS, AGE GROUP AND SEX

2002/2003						
歲組 Grupo etário Age group	性別 Sexo Sex		職任 Regime Employment status			
			總數 Total Total	全職 Tempo inteiro Full-time		兼職 Tempo parcial Part-time
				1	2	
總數 Total	男女 男 女	HM H M	MF M F	1 112 741 371	601 399 202	511 342 169
20 - 24	男女 男 女	HM H M	MF M F	11 5 6	4 2 2	7 3 4
25 - 29	男女 男 女	HM H M	MF M F	112 61 51	60 31 29	52 30 22
30 - 34	男女 男 女	HM H M	MF M F	198 112 86	102 59 43	96 53 43
35 - 39	男女 男 女	HM H M	MF M F	232 165 67	125 92 33	107 73 34
40 - 44	男女 男 女	HM H M	MF M F	149 99 50	75 47 28	74 52 22
45 - 49	男女 男 女	HM H M	MF M F	124 80 44	74 47 27	50 33 17
50 - 54	男女 男 女	HM H M	MF M F	89 61 28	52 33 19	37 28 9
55 - 59	男女 男 女	HM H M	MF M F	62 47 15	36 24 12	26 23 3
60 - 64	男女 男 女	HM H M	MF M F	63 54 9	44 37 7	19 17 2
≥ 65	男女 男 女	HM H M	MF M F	53 45 8	29 27 2	24 18 6
不詳 Ignorado Unknown	男女 男 女	HM H M	MF M F	19 12 7	- - -	19 12 7

3.4 按歲組、主修科目及性別統計擁有高等學歷之教師數目

NUMERO DE PESSOAL DOCENTE COM HABILITACAO LITERARIA SUPERIOR, SEGUNDO O GRUPO ETARIO,
POR AREA DE ENSINO E SEXO
NUMBER OF TEACHERS WITH ACADEMIC QUALIFICATION OF HIGHER EDUCATION , BY AGE GROUP,
FIELD OF STUDY AND SEX

2002/2003

1/2

主修科目 Área de ensino Field of study	性別 Sexo Sex	歲組 Grupo etário Age group											總數 Total Total	不詳 Ignorado Unknown
		20 - 24	25-29	30 - 34	35-39	40-44	45-49	50-54	55-59	60-64	≥ 65			
		3	4	5	6	7	8	9	10	11	12	13		
總數 Total Total	男女 HM MF 男 H M 女 M F	112	11	112	198	232	149	124	89	62	63	53	19	
擁有高等學歷之教師數目 Pessoal docente com habilitação literária superior No. of teachers with academic qualification of higher education	男女 HM MF 男 H M 女 M F	1094	11	111	194	231	147	122	86	60	62	52	18	
教師訓練及教育科學 Formação de professores de ciências da educação Teacher training and education	男女 HM MF 男 H M 女 M F	57	1	1	6	6	11	8	9	6	4	3	2	
藝術 Artes Arts	男女 HM MF 男 H M 女 M F	46	1	6	8	10	6	3	5	2	1	1	3	
人文學 Humanidades Humanities	男女 HM MF 男 H M 女 M F	216	2	14	35	41	25	28	20	12	21	12	6	
社會及行為科學 Ciências sociais e do comportamento Social and behavioural science	男女 HM MF 男 H M 女 M F	106	-	10	15	19	11	12	16	12	5	3	3	
新聞及資訊 Jornalismo e informação Journalism and information	男女 HM MF 男 H M 女 M F	5	-	-	1	2	2	-	-	-	-	-	-	
行政管理及商務 Administração e comércio Business and administration	男女 HM MF 男 H M 女 M F	220	-	20	53	49	31	35	14	9	5	3	1	
法律 Direito Law	男女 HM MF 男 H M 女 M F	132	1	12	25	36	20	10	4	3	5	16	-	
生命科學 Ciências da vida Life sciences	男女 HM MF 男 H M 女 M F	11	1	1	1	2	2	1	-	3	-	-	-	
自然科學 Ciências físicas Physical sciences	男女 HM MF 男 H M 女 M F	14	-	1	3	2	2	1	-	3	1	1	-	
數學及統計學 Matemática e estatística Mathematics and statistics	男女 HM MF 男 H M 女 M F	32	-	3	4	6	4	3	3	1	4	4	-	
電腦學 Informática Information technology	男女 HM MF 男 H M 女 M F	54	-	9	15	15	8	3	2	-	1	1	-	

3.4 按歲組、主修科目及性別統計擁有高等學歷之教師數目

NUMERO DE PESSOAL DOCENTE COM HABILITACAO LITERARIA SUPERIOR, SEGUNDO O GRUPO ETARIO,
POR AREA DE ENSINO E SEXO
NUMBER OF TEACHERS WITH ACADEMIC QUALIFICATION OF HIGHER EDUCATION , BY AGE GROUP,
FIELD OF STUDY AND SEX

2002/2003

2/2

主修科目 Área de ensino Field of study	性別 Sexo Sex	歲組 Grupo etário Age group											不詳 Ignorado Unknown
		總數 Total Total	20 - 24	25-29	30 - 34	35-39	40-44	45-49	50-54	55-59	60-64	≥ 65	
		3	4	5	6	7	8	9	10	11	12	13	
電子、電訊工程 Electrónicas e telecomunicações Electronics and telecommunications	男女 HM MF 男 H M 女 M F	18 14 4	- - -	1 1 -	3 2 1	4 4 -	1 1 -	- - -	1 - 1	3 2 1	3 3 -	2 1 1	- - -
製造 Indústrias transformadoras Manufacturing	男女 HM MF 男 H M 女 M F	1 1 -	- - -	- - -	1 1 -	- - -	- - -	- - -	- - -	- - -	- - -	- - -	- - -
建築及營造 Arquitetura e construção Architecture and building	男女 HM MF 男 H M 女 M F	17 15 2	- - -	6 5 1	5 5 -	4 4 -	1 1 -	- - -	- - -	- - -	- - -	- - -	1 - 1
機械、能源、化學工程 Mecânicas, energia e engenharia de química Mechanics, energy and chemical engineering	男女 HM MF 男 H M 女 M F	30 28 2	- - -	3 3 -	7 7 -	8 7 1	3 3 -	- - -	- - -	2 2 -	4 3 1	3 3 -	- - -
農業、林業及漁業 Produção agrícola, silvicultura e pesca Agriculture, forestry and fishery	男女 HM MF 男 H M 女 M F	1 1 -	- - -	- - -	- - -	- - -	- - -	- - -	- - -	- - -	- - -	1 1 -	- - -
醫療衛生 Saúde Health	男女 HM MF 男 H M 女 M F	74 29 45	2 1 1	9 2 7	6 2 4	14 5 9	11 3 8	11 6 5	9 2 7	3 2 1	7 5 2	2 1 1	- - -
社會服務 Serviços sociais Social services	男女 HM MF 男 H M 女 M F	13 8 5	- - -	1 - 1	2 2 -	4 2 2	4 3 1	1 - 1	- - -	1 1 -	- - -	- - -	- - -
個人服務 Serviços de pessoais Personal services	男女 HM MF 男 H M 女 M F	39 34 5	3 2 1	12 10 2	1 1 -	8 6 2	5 5 -	5 5 -	3 3 -	- - -	1 1 -	- - -	1 1 -
運輸服務 Serviços de transportes Tansport services	男女 HM MF 男 H M 女 M F	2 2 -	- - -	- - -	1 1 -	1 1 -	- - -	- - -	- - -	- - -	- - -	- - -	- - -
環境保護 Protecção do meio ambiente Environmental protection	男女 HM MF 男 H M 女 M F	3 1 2	- - -	2 1 1	1 - 1	- - -	- - -	- - -	- - -	- - -	- - -	- - -	- - -
保安服務 Serviços de segurança Security services	男女 HM MF 男 H M 女 M F	2 2 -	- - -	- - -	1 1 -	- - -	- - -	1 1 -	- - -	- - -	- - -	- - -	- - -
不詳或未列明 Ignorados ou não especificados Unknown or unspecified	男女 HM MF 男 H M 女 M F	1 - 1	- - -	- - -	- - -	- - -	- - -	- - -	- - -	- - -	- - -	- - -	1 - 1

3.5 按性別、修讀學位及課程統計之註冊、學年終及畢業學生數目

NÚMERO DE ALUNOS MATRICULADOS, NO FINAL DO ANO LECTIVO E FINALISTAS, SEGUNDO O SEXO,
POR GRAU DE HABILITAÇÃO ACADÊMICA E CURSOS FREQUENTADOS
NUMBER OF STUDENTS AT ENROLMENT, AT END OF THE ACADEMIC YEAR AND NUMBER OF GRADUATES, BY SEX, ACADEMIC
AWARD CONFERRED AND CATEGORY OF ACADEMIC PROGRAMMES

2002/2003									
修讀學位 / 課程 Grau de habilitação académica / cursos frequentados Academic award conferred / category of academic programmes	註冊學生 Alunos matriculados Students enrolled			學年終學生 Alunos no final do ano lectivo Students as at end of the academic year			畢業學生 Finalistas Graduates		
	男女 HM MF	男 H M	女 M F	男女 HM MF	男 H M	女 M F	男女 HM MF	男 H M	女 M F
	2	3	4	5	6	7	8	9	10
	1								
總數 Total Total	12 670	5 770	6 900	11 995	5 431	6 564	2 237	810	1 427
教師訓練及教育科學 Formação de professores de ciências da educação Teacher training and education	1 002	196	806	962	184	778	310	68	242
藝術 Artes Arts	233	100	133	223	95	128	55	36	19
人文學 Humanidades Humanities	1 136	235	901	1 073	220	853	207	38	169
社會及行為科學 Ciências sociais e do comportamento Social and behavioural science	458	212	246	441	202	239	65	31	34
新聞及資訊 Jornalismo e informação Journalism and information	128	35	93	126	35	91	-	-	-
行政管理及商務 Administração e comércio Business and administration	5 611	2 648	2 963	5 334	2 508	2 826	853	273	580
法律 Direito Law	1 112	593	519	1 050	560	490	128	66	62
數學及統計學 Matemática e estatística Mathematics and statistics	25	16	9	24	15	9	3	2	1
電腦學 Informática Information technology	924	761	163	860	704	156	139	104	35
建築及營造 Arquitetura e construção Architecture and building	100	76	24	94	72	22	12	10	2
機械、能源、化學工程 Mecânicas, energia e engenharia de química Mechanics, energy and chemical engineering	324	287	37	303	269	34	51	41	10
醫療衛生 Saúde Health	768	265	503	713	241	472	137	21	116
社會服務 Serviços sociais Social services	348	71	277	324	68	256	110	30	80
個人服務 Serviços de pessoais Personal services	461	237	224	428	220	208	154	77	77
保安服務 Serviços de segurança Security services	40	38	2	40	38	2	13	13	-

3.5 按性別、修讀學位及課程統計之註冊、學年終及畢業學生數目

NÚMERO DE ALUNOS MATRICULADOS, NO FINAL DO ANO LECTIVO E FINALISTAS, SEGUNDO O SEXO,
POR GRAU DE HABILITAÇÃO ACADÊMICA E CURSOS FREQUENTADOS
NUMBER OF STUDENTS AT ENROLMENT, AT END OF THE ACADEMIC YEAR AND NUMBER OF GRADUATES, BY SEX, ACADEMIC
AWARD CONFERRED AND CATEGORY OF ACADEMIC PROGRAMMES

2002/2003									
修讀學位 / 課程 Grau de habilitação académica / cursos frequentados Academic award conferred / category of academic programmes	註冊學生 Alunos matriculados Students enrolled			學年終學生 Alunos no final do ano lectivo Students as at end of the academic year			畢業學生 Finalistas Graduates		
	男女 HM MF	男 H M	女 M F	男女 HM MF	男 H M	女 M F	男女 HM MF	男 H M	女 M F
	1	2	3	4	5	6	7	8	9
博士學位 Doutoramento Doctoral degree	104	66	38	99	65	34	-	-	-
教師訓練及教育科學 Formação de professores de ciências da educação Teacher training and education	2	1	1	2	1	1	-	-	-
人文學 Humanidades Humanities	6	4	2	6	4	2	-	-	-
行政管理及商務 Administração e comércio Business and administration	47	26	21	42	25	17	-	-	-
法律 Direito Law	29	22	7	29	22	7	-	-	-
數學及統計學 Matemática e estatística Mathematics and statistics	2	-	2	2	-	2	-	-	-
電腦學 Informática Information technology	9	6	3	9	6	3	-	-	-
建築及營造 Arquitectura e construção Architecture and building	6	4	2	6	4	2	-	-	-
機械、能源、化學工程 Mecânicas, energia e engenharia de química Mechanics, energy and chemical engineering	3	3	-	3	3	-	-	-	-
碩士學位 Mestrado Master degree	2 152	1 208	944	2 063	1 160	903	235	123	112
教師訓練及教育科學 Formação de professores de ciências da educação Teacher training and education	176	45	131	170	42	128	28	13	15
人文學 Humanidades Humanities	205	65	140	190	59	131	15	3	12
社會及行為科學 Ciências sociais e do comportamento Social and behavioural science	50	28	22	48	27	21	8	4	4
行政管理及商務 Administração e comércio Business and administration	1 128	657	471	1 094	641	453	105	49	56
法律 Direito Law	237	128	109	229	124	105	54	34	20
數學及統計學 Matemática e estatística Mathematics and statistics	23	16	7	22	15	7	3	2	1
電腦學 Informática Information technology	176	148	28	168	143	25	12	11	1

3.5 按性別、修讀學位及課程統計之註冊、學年終及畢業學生數目

NÚMERO DE ALUNOS MATRICULADOS, NO FINAL DO ANO LECTIVO E FINALISTAS, SEGUNDO O SEXO,
POR GRAU DE HABILITAÇÃO ACADÊMICA E CURSOS FREQUENTADOS
NUMBER OF STUDENTS AT ENROLMENT, AT END OF THE ACADEMIC YEAR AND NUMBER OF GRADUATES, BY SEX, ACADEMIC
AWARD CONFERRED AND CATEGORY OF ACADEMIC PROGRAMMES

2002/2003										
修讀學位 / 課程 Grau de habilitação académica / cursos frequentados Academic award conferred / category of academic programmes	註冊學生 Alunos matriculados Students enrolled			學年終學生 Alunos no final do ano lectivo Students as at end of the academic year			畢業學生 Finalistas Graduates			
	男女 HM MF	男 H M	女 M F	男女 HM MF	男 H M	女 M F	男女 HM MF	男 H M	女 M F	
	1	2	3	4	5	6	7	8	9	10
建築及營造 Arquitectura e construção Architecture and building	44	35	9	39	32	7	6	5	1	
機械、能源、化學工程 Mecânicas, energia e engenharia de química Mechanics, energy and chemical engineering	73	64	9	64	56	8	4	2	2	
醫療衛生 Saúde Health	40	22	18	39	21	18	-	-	-	
學位後文憑 Pós-graduação Post-graduate diploma	616	387	229	606	383	223	141	60	81	
教師訓練及教育科學 Formação de professores de ciências da educação Teacher training and education	96	46	50	89	43	46	52	25	27	
人文學 Humanidades Humanities	16	4	12	16	4	12	-	-	-	
行政管理及商務 Administração e comércio Business and administration	463	324	139	461	323	138	53	20	33	
法律 Direito Law	41	13	28	40	13	27	36	15	21	
學士學位 Licenciatura Bachelor degree	6 273	2 819	3 454	5 948	2 648	3 300	1 030	370	660	
教師訓練及教育科學 Formação de professores de ciências da educação Teacher training and education	387	54	333	382	54	328	107	11	96	
藝術 Artes Arts	34	18	16	33	18	15	17	8	9	
人文學 Humanidades Humanities	577	98	479	557	93	464	145	27	118	
社會及行為科學 Ciências sociais e do comportamento Social and behavioural science	394	181	213	381	172	209	57	27	30	
新聞及資訊 Jornalismo e informação Journalism and information	128	35	93	126	35	91	-	-	-	
行政管理及商務 Administração e comércio Business and administration	2 454	1 065	1 389	2 318	994	1 324	375	126	249	
法律 Direito Law	805	430	375	752	401	351	38	17	21	
電腦學 Informática Information technology	556	453	103	523	422	101	85	57	28	

3.5 按性別、修讀學位及課程統計之註冊、學年終及畢業學生數目

NÚMERO DE ALUNOS MATRICULADOS, NO FINAL DO ANO LECTIVO E FINALISTAS, SEGUNDO O SEXO,
POR GRAU DE HABILITAÇÃO ACADÉMICA E CURSOS FREQUENTADOS
NUMBER OF STUDENTS AT ENROLMENT, AT END OF THE ACADEMIC YEAR AND NUMBER OF GRADUATES, BY SEX, ACADEMIC
AWARD CONFERRED AND CATEGORY OF ACADEMIC PROGRAMMES

2002/2003									
修讀學位 / 課程 Grau de habilitação académica / cursos frequentados Academic award conferred / category of academic programmes	註冊學生 Alunos matriculados Students enrolled			學年終學生 Alunos no final do ano lectivo Students as at end of the academic year			畢業學生 Finalistas Graduates		
	男女 HM MF	男 H M	女 M F	男女 HM MF	男 H M	女 M F	男女 HM MF	男 H M	女 M F
	2	3	4	5	6	7	8	9	10
	1								
建築及營造 Arquitectura e construção Architecture and building	50	37	13	49	36	13	6	5	1
機械、能源、化學工程 Mecânicas, energia e engenharia de química Mechanics, energy and chemical engineering	221	193	28	215	189	26	47	39	8
醫療衛生 Saúde Health	491	167	324	450	151	299	49	2	47
社會服務 Serviços sociais Social services	58	10	48	54	9	45	28	5	23
個人服務 Serviços de pessoais Personal services	78	40	38	68	36	32	63	33	30
保安服務 Serviços de segurança Security services	40	38	2	40	38	2	13	13	-
高等專科學位/文憑 Bacharelato / diploma Associate degree / diploma	3 525	1 290	2 235	3 279	1 175	2 104	831	257	574
教師訓練及教育科學 Formação de professores de ciências da educação Teacher training and education	341	50	291	319	44	275	123	19	104
藝術 Artes Arts	199	82	117	190	77	113	38	28	10
人文學 Humanidades Humanities	332	64	268	304	60	244	47	8	39
社會及行為科學 Ciências sociais e do comportamento Social and behavioural science	14	3	11	12	3	9	-	-	-
行政管理及商務 Administração e comércio Business and administration	1 519	576	943	1 419	525	894	320	78	242
電腦學 Informática Information technology	183	154	29	160	133	27	42	36	6
機械、能源、化學工程 Mecânicas, energia e engenharia de química Mechanics, energy and chemical engineering	27	27	-	21	21	-	-	-	-
醫療衛生 Saúde Health	237	76	161	224	69	155	88	19	69
社會服務 Serviços sociais Social services	290	61	229	270	59	211	82	25	57
個人服務 Serviços de pessoais Personal services	383	197	186	360	184	176	91	44	47

3.6 按學位、歲組及性別統計學年終學生數目

NÚMERO DE ALUNOS NO FINAL DO ANO LECTIVO, SEGUNDO O GRAU DE HABILITAÇÃO ACADÉMICA, POR GRUPO ETÁRIO E SEXO
NUMBER OF STUDENTS AS AT END OF THE ACADEMIC YEAR, BY ACADEMIC AWARD CONFERRED, AGE GROUP AND SEX

2002/2003

歲組 Grupo etário Age group	性別 Sexo Sex		學位 Grau de habilitação académica Academic award conferred					高等專科學位 / 文憑 Bacharelato/diploma Associate degree/diploma
			總數 Total Total	博士學位 Doutoramento Doctor	碩士學位 Mestrado Master	學位後文憑 Pós graduação Post-graduate diploma	學士學位 Licenciatura Bachelor	
			1	2	3	4	5	
總數 Total	男女 HM MF		11 995	99	2 063	606	5 948	3 279
Total	男 H M		5 431	65	1 160	383	2 648	1 175
Total	女 M F		6 564	34	903	223	3 300	2 104
≤ 19	男女 HM MF		2 329	-	-	-	1 503	826
	男 H M		871	-	-	-	587	284
	女 M F		1 458	-	-	-	916	542
20 - 24	男女 HM MF		4 250	4	270	30	2 633	1 313
	男 H M		1 766	-	123	10	1 160	473
	女 M F		2 484	4	147	20	1 473	840
25 - 29	男女 HM MF		1 709	11	526	112	623	437
	男 H M		769	6	251	46	306	160
	女 M F		940	5	275	66	317	277
30 - 34	男女 HM MF		1 288	14	394	72	513	295
	男 H M		569	8	193	30	239	99
	女 M F		719	6	201	42	274	196
35 - 39	男女 HM MF		947	25	283	80	362	197
	男 H M		469	17	163	43	181	65
	女 M F		478	8	120	37	181	132
40 - 44	男女 HM MF		713	22	258	121	180	132
	男 H M		420	15	162	91	101	51
	女 M F		293	7	96	30	79	81
45 - 49	男女 HM MF		472	14	203	101	97	57
	男 H M		334	10	160	85	50	29
	女 M F		138	4	43	16	47	28
50 - 54	男女 HM MF		201	6	94	62	27	12
	男 H M		164	6	77	54	18	9
	女 M F		37	-	17	8	9	3
≥ 55	男女 HM MF		86	3	35	28	10	10
	男 H M		69	3	31	24	6	5
	女 M F		17	-	4	4	4	5

3.7 按課程制度、課程及性別統計之學年終學生數目

NÚMERO DE ALUNOS NO FINAL DO ANO LECTIVO, SEGUNDO O REGIME DO CURSO, POR CURSOS FREQUENTADOS E SEXO
NUMBER OF STUDENTS AS AT END OF THE ACADEMIC YEAR, BY SYSTEM OF SCHOOL, CATEGORY OF ACADEMIC PROGRAMMES AND SEX

2002/2003						
課程 Cursos frequentados Category of academic programmes	性別 Sexo Sex		課程制度 Regime do curso System of school			
			總數 Total Total	日間 Diurno Day school	夜間 Nocturno Evening school	兼讀 Tempo parcial Part-time
1	2		3	4	5	6
總數 Total	男女	HM MF	11 995	5 996	3 742	2 257
Total	男	H M	5 431	2 517	1 587	1 327
Total	女	M F	6 564	3 479	2 155	930
教師訓練及教育科學 Formação de professores de ciências da educação Teacher training and education	男女	HM MF	962	426	536	-
	男	H M	184	60	124	-
	女	M F	778	366	412	-
藝術 Artes Arts	男女	HM MF	223	141	82	-
	男	H M	95	54	41	-
	女	M F	128	87	41	-
人文學 Humanidades Humanities	男女	HM MF	1 073	680	366	27
	男	H M	220	111	100	9
	女	M F	853	569	266	18
社會及行為科學 Ciências sociais e do comportamento Social and behavioural science	男女	HM MF	441	286	60	95
	男	H M	202	131	30	41
	女	M F	239	155	30	54
新聞及資訊 Jornalismo e informação Journalism and information	男女	HM MF	126	126	-	-
	男	H M	35	35	-	-
	女	M F	91	91	-	-
行政管理及商務 Administração e comércio Business and administration	男女	HM MF	5 334	1 813	1 458	2 063
	男	H M	2 508	734	546	1 228
	女	M F	2 826	1 079	912	835
法律 Direito Law	男女	HM MF	1 050	495	506	49
	男	H M	560	246	278	36
	女	M F	490	249	228	13
數學及統計學 Matemática e estatística Mathematics and statistics	男女	HM MF	24	-	22	2
	男	H M	15	-	15	-
	女	M F	9	-	7	2
電腦學 Informática Information technology	男女	HM MF	860	621	230	9
	男	H M	704	503	195	6
	女	M F	156	118	35	3
建築及營造 Arquitectura e construção Architecture and building	男女	HM MF	94	49	39	6
	男	H M	72	36	32	4
	女	M F	22	13	7	2
機械、能源、化學工程 Mecânicas, energia e engenharia de química Mechanics, energy and chemical engineering	男女	HM MF	303	236	64	3
	男	H M	269	210	56	3
	女	M F	34	26	8	-
醫療衛生 Saúde Health	男女	HM MF	713	530	183	-
	男	H M	241	185	56	-
	女	M F	472	345	127	-
社會服務 Serviços sociais Social services	男女	HM MF	324	267	54	3
	男	H M	68	59	9	-
	女	M F	256	208	45	3
個人服務 Serviços de pessoais Personal services	男女	HM MF	428	286	142	-
	男	H M	220	115	105	-
	女	M F	208	171	37	-
保安服務 Serviços de segurança Security services	男女	HM MF	40	40	-	-
	男	H M	38	38	-	-
	女	M F	2	2	-	-

3.8 按課程制度、歲組及性別統計學年終學生數目

NÚMERO DE ALUNOS NO FINAL DO ANO LECTIVO, SEGUNDO O REGIME DO CURSO, POR GRUPO ETÁRIO E SEXO
NUMBER OF STUDENTS AS AT END OF THE ACADEMIC YEAR, BY SYSTEM OF SCHOOL, AGE GROUP AND SEX

2002/2003						
歲組 Grupo etário Age group	性別 Sexo Sex		課程制度 Regime do curso System of school			
			總數 Total Total	日間 Diurno Day school	夜間 Nocturno Evening school	兼讀 Tempo parcial Part-time
總數	男女	HM MF	11 995	5 996	3 742	2 257
Total	男	H M	5 431	2 517	1 587	1 327
Total	女	M F	6 564	3 479	2 155	930
≤ 19	男女	HM MF	2 329	2 205	123	1
	男	H M	871	840	30	1
	女	M F	1 458	1 365	93	-
20 - 24	男女	HM MF	4 250	3 223	932	95
	男	H M	1 766	1 360	376	30
	女	M F	2 484	1 863	556	65
25 - 29	男女	HM MF	1 709	269	1 149	291
	男	H M	769	146	485	138
	女	M F	940	123	664	153
30 - 34	男女	HM MF	1 288	145	680	463
	男	H M	569	79	273	217
	女	M F	719	66	407	246
35 - 39	男女	HM MF	947	90	429	428
	男	H M	469	55	199	215
	女	M F	478	35	230	213
40 - 44	男女	HM MF	713	37	243	433
	男	H M	420	21	116	283
	女	M F	293	16	127	150
45 - 49	男女	HM MF	472	22	127	323
	男	H M	334	13	65	256
	女	M F	138	9	62	67
50 - 54	男女	HM MF	201	4	36	161
	男	H M	164	3	26	135
	女	M F	37	1	10	26
≥ 55	男女	HM MF	86	1	23	62
	男	H M	69	-	17	52
	女	M F	17	1	6	10

3.9 按出生地及性別統計之本地及外地註冊學生數目

NÚMERO DE ALUNOS RESIDENTES E NÃO RESIDENTES MATRICULADOS NAS INSTITUIÇÕES, SEGUNDO A NATURALIDADE E SEXO

NUMBER OF RESIDENT AND NON-RESIDENT STUDENTS ENROLLED, BY PLACE OF BIRTH AND SEX

2002/2003				
出生地 Naturalidade Place of birth	性別 Sexo Sex	總數 Total Total	本地生 Alunos residentes Resident students	外地生 Alunos não residentes Non-resident students
1	2	3	4	5
總數	男女 HM MF	12 670	9 793	2 877
Total	男 H M	5 770	4 108	1 662
Total	女 M F	6 900	5 685	1 215
澳門	男女 HM MF	8 589	8 558	31
Macau	男 H M	3 629	3 612	17
Macao	女 M F	4 960	4 946	14
中國大陸	男女 HM MF	2 487	762	1 725
China Continental	男 H M	1 156	299	857
Mainland China	女 M F	1 331	463	868
葡萄牙	男女 HM MF	72	61	11
Portugal	男 H M	36	27	9
Portugal	女 M F	36	34	2
香港特區	男女 HM MF	1 042	250	792
RAEHK	男 H M	712	102	610
Hong Kong SAR	女 M F	330	148	182
台灣地區	男女 HM MF	28	7	21
Região de Taiwan	男 H M	16	2	14
Taiwan region	女 M F	12	5	7
日本	男女 HM MF	15	2	13
Japão	男 H M	3	1	2
Japan	女 M F	12	1	11
菲律賓	男女 HM MF	14	10	4
Filipinas	男 H M	5	4	1
Philippines	女 M F	9	6	3
馬來西亞	男女 HM MF	8	5	3
Malásia	男 H M	6	4	2
Malaysia	女 M F	2	1	1
新加坡	男女 HM MF	6	1	5
Singapura	男 H M	5	1	4
Singapore	女 M F	1	-	1
澳洲	男女 HM MF	1	-	1
Austrália	男 H M	-	-	-
Australia	女 M F	1	-	1
美國	男女 HM MF	2	-	2
Estados Unidos da América	男 H M	1	-	1
United States of America	女 M F	1	-	1
加拿大	男女 HM MF	2	-	2
Canadá	男 H M	1	-	1
Canada	女 M F	1	-	1
其他美洲國家	男女 HM MF	12	10	2
Outros países da América	男 H M	4	3	1
Other American countries	女 M F	8	7	1
其他亞洲國家	男女 HM MF	51	33	18
Outros países da Ásia	男 H M	22	12	10
Other Asian countries	女 M F	29	21	8
其他歐洲國家	男女 HM MF	116	5	111
Outros países da Europa	男 H M	68	3	65
Other European countries	女 M F	48	2	46
非洲國家	男女 HM MF	27	14	13
Países da África	男 H M	13	5	8
African countries	女 M F	14	9	5
其他/不詳	男女 HM MF	198	75	123
Outras / ignorada	男 H M	93	33	60
Others / unknown	女 M F	105	42	63

*香港特區
Região Administrativa Especial de Hong Kong
Hong Kong Special Administrative Region

3.10 收入及支出

RECEITAS E DESPESAS
REVENUE AND EXPENDITURE

澳門元 MOP

項目名稱 Rubricas Revenue / expenditure	2001/2002	2002/2003
1	2	3
收入	639 113 257 ^r	828 461 261
Receitas		
Total revenue		
學費及各項收入	239 456 880	267 381 202
Propinas e receitas diversas		
Tuition fees and sundry revenues		
開辦暑期班及課外活動之收入	4 634 025	11 539 679
Receitas de cursos de Verão e actividades extra-curriculares		
Summer classes and extra-curricular activities		
經營小食部/食堂之收入	2 263 396	1 905 110
Receitas do bar e / ou cantina		
Revenue from kiosk / canteen		
財務運用之收益	2 963 602	2 413 186
Rendimento proveniente de aplicações financeiras		
Income from financial operations		
設施及設備租金之收益	5 388 314	10 531 879
Rendimento de aluguer de instalações e equipamentos		
Rents received from facilities and equipment leasing		
政府津貼	347 155 133	426 345 995
Subsídios do Governo		
Government subsidies		
其他津貼及捐助	10 875 096	16 572 139
Outros subsídios e donativos		
Other subsidies and donations		
其他收入	26 376 811	91 772 073
Outras receitas		
Other revenues		
支出	587 556 471	724 647 940
Despesas		
Total expenditure		
員工薪金及其他福利	404 330 519	494 017 103
Vencimentos, salários e outros benefícios concedidos ao pessoal		
Wages, salaries and payments-in-kind		
開辦暑期班及課外活動之支出	9 924 269	3 348 738
Despesas com cursos de Verão e actividades extra-curriculares		
Expenses on summer classes and extra-curricular activities		
經營小食部/食堂之成本	1 930 071	1 768 744
Custos do bar e / ou cantina		
Operation cost on kiosk / canteen		
樓宇租金	9 501 342	21 799 443
Encargos com prédios urbanos		
Rent for buildings		
其他購買服務	100 494 524	128 101 496
Outras compras de bens e serviços		
Other purchase of goods and services		
產業支出(樓宇租金除外)	2 623 487	5 479 180
Encargos de propriedade (excluindo os encargos com prédios urbanos)		
Expenses on assets		
稅項	7 477 177	75 101
Impostos		
Taxes		
提供之津貼	1 496 260	6 728 015
Subsídios concedidos		
Subsidies granted		
其他支出 ^a	49 778 822	63 330 120
Outras despesas ^a		
Other expenses ^a		

^a 不包括折舊。
Não incluiu amortizações.
Excludes depreciation.

4.1 按辦學法人/自然人、教育機構類別及授課程度統計之學校數目

NÚMERO DE ESTABELECIMENTOS, SEGUNDO O ORGANISMO DE TUTELA/PESSOA SINGULAR, POR MODALIDADE DAS INSTITUIÇÕES E NÍVEIS DE ENSINO MINISTRADO

NUMBER OF SCHOOLS, BY SUPERVISORY BODY/INDIVIDUAL, TYPE OF INSTITUTIONS AND LEVEL OF EDUCATION

2002/2003			
教育機構類別 / 授課程度 Modalidade das instituições / níveis de ensino ministrado Type of institutions / level of education	總數 Total Total	辦學法人/自然人 Organismo de tutela do estabelecimento / pessoa singular Supervisory body / individual	
		慈善利益團體或組織 Associação ou org. de ordem assistencial Charity association or organization	澳門特別行政區政府 Governo da Região Adm. Especial de Macau Government of the Special Administrative Region of Macao
1	2	3	4
總數 Total Total	14	6	8
學前及小學 Pré-escolar e primário Pre-primary and primary education	1	1	-
學前、小學及中學 Pré-escolar, primário e secundário Pre-primary, primary and secondary education	1	1	-
小學 Primário Primary education	1	1	-
特殊班 Especial Special class	11	3	8
公立 Oficial Public / Government funded	8	-	8
特殊班 Especial Special class	8	-	8
私立中英文 Part. L.V.C.I. Private - Chinese and English	6	6	-
學前及小學 Pré-escolar e primário Pre-primary and primary education	1	1	-
學前、小學及中學 Pré-escolar, primário e secundário Pre-primary, primary and secondary education	1	1	-
小學 Primário Primary education	1	1	-
特殊班 Especial Special class	3	3	-

4.2 按教育機構類別、授課程度及性別統計之在職員工數目

NÚMERO DE PESSOAL AO SERVIÇO, SEGUNDO A MODALIDADE DAS INSTITUIÇÕES, POR NÍVEIS DE ENSINO MINISTRADO E SEXO

NUMBER OF STAFF, BY TYPE OF INSTITUTIONS, LEVEL OF INSTRUCTION AND SEX

2002/2003						
授課程度 Níveis de ensino ministrado Level of instruction	性別 Sexo Sex		教育機構類別 Modalidade das instituições Type of institutions			
			總數 Total Total	公立 Oficial Public / Government funded	私立中英文 Part. L.V.C.I. Private - Chinese and English	
				3	4	5
1	2	3	4	5		
總數 Total	男女 男 女	HM H M	MF M F	464 67 397	321 41 280	143 26 117
教師 Pessoal docente Teachers	男女 男 女	HM H M	MF M F	106 17 89	47 7 40	59 10 49
學前 Pré-escolar Pre-primary education	男女 男 女	HM H M	MF M F	4 - 4	- - -	4 - 4
小學 Primário Primary education	男女 男 女	HM H M	MF M F	20 7 13	- - -	20 7 13
中學 Secundário Secondary education	男女 男 女	HM H M	MF M F	9 3 6	- - -	9 3 6
特殊班 Especial Special class	男女 男 女	HM H M	MF M F	73 7 66	47 7 40	26 - 26
在職行政、技術及助理員工 Pessoal administrativo, técnico e auxiliar ao serviço Administrative, technical and auxiliary staff	男女 男 女	HM H M	MF M F	358 50 308	274 34 240	84 16 68

4.3 按學歷、歲組及性別統計之教師數目

NÚMERO DE PESSOAL DOCENTE, SEGUNDO AS HABILITAÇÕES LITERÁRIAS, POR GRUPO ETÁRIO E SEXO
NUMBER OF TEACHERS, BY ACADEMIC QUALIFICATION, AGE GROUP AND SEX

2002/2003						
歲組 Grupo etário Age group	性別 Sexo Sex		總數 Total Total	學歷		
				Habitações literárias Academic qualification		
				高等 Superior Higher education	師範 Magistério Teacher training	其他 Outras Others
1	2		3	4	5	6
總數 Total	男女 男 女	HM H M MF M F	106 17 89	90 16 74	14 - 14	2 1 1
20 - 24	男女 男 女	HM H M MF M F	10 1 9	7 1 6	3 - 3	- - -
25 - 29	男女 男 女	HM H M MF M F	20 7 13	15 7 8	5 - 5	- - -
30 - 34	男女 男 女	HM H M MF M F	17 3 14	17 3 14	- - -	- - -
35 - 39	男女 男 女	HM H M MF M F	21 - 21	19 - 19	2 - 2	- - -
40 - 44	男女 男 女	HM H M MF M F	17 2 15	14 1 13	2 - 2	1 1 -
45 - 49	男女 男 女	HM H M MF M F	10 1 9	10 1 9	- - -	- - -
50 - 54	男女 男 女	HM H M MF M F	3 1 2	2 1 1	1 - 1	- - -
55 - 59	男女 男 女	HM H M MF M F	5 1 4	4 1 3	1 - 1	- - -
60 - 64	男女 男 女	HM H M MF M F	3 1 2	2 1 1	- - -	1 - 1

4.4 按教育程度及性別統計之學生數目及其概況

NÚMERO DE ALUNOS, POR NÍVEIS DE ENSINO E SEXO
NUMBER OF STUDENTS, BY LEVEL OF EDUCATION AND SEX

2002/2003						
教育程度 Níveis de ensino Level of education	性別 Sexo Sex	學年初註冊數目 Matriculados no início do ano lectivo Enrolments at the beginning of the academic year	學年間加入數目 Entrados durante o ano lectivo Transfer students during the academic year	學年間離校數目 Saídos durante o ano lectivo Drop-outs during the academic year	學年終數目 No final do ano lectivo Students as at end of the academic year	
					總數 Total Total	升級或畢業數目 Com aproveitamento Passed / Graduated
總數	男女 HM MF	589	3	5	587	205
Total	男 H M	384	3	4	383	133
Total	女 M F	205	-	1	204	72
學前	男女 HM MF	25	1	-	26	7
Pré-escolar	男 H M	15	1	-	16	4
Pre-primary education	女 M F	10	-	-	10	3
小學	男女 HM MF	88	-	2	86	66
Primário	男 H M	56	-	2	54	39
Primary education	女 M F	32	-	-	32	27
中學	男女 HM MF	30	-	-	30	21
Secundário	男 H M	20	-	-	20	14
Secondary education	女 M F	10	-	-	10	7
特殊班	男女 HM MF	446	2	3	445	111
Especial	男 H M	293	2	2	293	76
Special class	女 M F	153	-	1	152	35

4.5 按教育程度、教育機構類別、歲組及性別統計之學年終學生數目

NÚMERO DE ALUNOS NO FINAL DO ANO LECTIVO, SEGUNDO OS NÍVEIS DE ENSINO, POR MODALIDADE DAS INSTITUIÇÕES, GRUPO ETÁRIO E SEXO

NUMBER OF STUDENTS AS AT END OF THE ACADEMIC YEAR, BY LEVEL OF EDUCATION, TYPE OF INSTITUTIONS, AGE GROUP AND SEX

2002/2003

教育機構類別 Modalidade das instituições Type of institutions	歲組 Grupo etário Age group	性別 Sexo Sex		教育程度 Níveis de ensino Level of education				
				總數 Total Total	學前 Pré-escolar Pre-primary education	小學 Primário Primary education	中學 Secundário Secondary education	特殊班 Especial Special class
				1	2	3	4	5
總數 Total		男女	HM MF	587	26	86	30	445
		男	H M	383	16	54	20	293
		女	M F	204	10	32	10	152
	< 5	男女	HM MF	61	2	-	-	59
		男	H M	42	1	-	-	41
		女	M F	19	1	-	-	18
	5 - 9	男女	HM MF	124	23	3	-	98
		男	H M	87	14	2	-	71
		女	M F	37	9	1	-	27
	10 - 14	男女	HM MF	174	1	28	4	141
		男	H M	106	1	15	2	88
		女	M F	68	-	13	2	53
	15 - 19	男女	HM MF	167	-	28	25	114
		男	H M	111	-	22	18	71
		女	M F	56	-	6	7	43
	20 - 24	男女	HM MF	36	-	9	1	26
		男	H M	26	-	6	-	20
		女	M F	10	-	3	1	6
	≥ 25	男女	HM MF	25	-	18	-	7
		男	H M	11	-	9	-	2
		女	M F	14	-	9	-	5
公立 Oficial Public / Government funded		男女	HM MF	362	-	-	-	362
		男	H M	234	-	-	-	234
		女	M F	128	-	-	-	128
	< 5	男女	HM MF	-	-	-	-	-
		男	H M	-	-	-	-	-
		女	M F	-	-	-	-	-
	5 - 9	男女	HM MF	74	-	-	-	74
		男	H M	53	-	-	-	53
		女	M F	21	-	-	-	21
	10 - 14	男女	HM MF	141	-	-	-	141
		男	H M	88	-	-	-	88
		女	M F	53	-	-	-	53
	15 - 19	男女	HM MF	114	-	-	-	114
		男	H M	71	-	-	-	71
		女	M F	43	-	-	-	43
	20 - 24	男女	HM MF	26	-	-	-	26
		男	H M	20	-	-	-	20
		女	M F	6	-	-	-	6
	≥ 25	男女	HM MF	7	-	-	-	7
		男	H M	2	-	-	-	2
		女	M F	5	-	-	-	5
私立中英文 Part. L.V.C.I. Private - Chinese and English		男女	HM MF	225	26	86	30	83
		男	H M	149	16	54	20	59
		女	M F	76	10	32	10	24
	< 5	男女	HM MF	61	2	-	-	59
		男	H M	42	1	-	-	41
		女	M F	19	1	-	-	18
	5 - 9	男女	HM MF	50	23	3	-	24
		男	H M	34	14	2	-	18
		女	M F	16	9	1	-	6
	10 - 14	男女	HM MF	33	1	28	4	-
		男	H M	18	1	15	2	-
		女	M F	15	-	13	2	-
	15 - 19	男女	HM MF	53	-	28	25	-
		男	H M	40	-	22	18	-
		女	M F	13	-	6	7	-
	20 - 24	男女	HM MF	10	-	9	1	-
		男	H M	6	-	6	-	-
		女	M F	4	-	3	1	-
	≥ 25	男女	HM MF	18	-	18	-	-
		男	H M	9	-	9	-	-
		女	M F	9	-	9	-	-

5.1 按堂區及教育機構類別統計之場所、設備、在職員工及註冊學生數目

NÚMERO DE ESTABELECIMENTOS, INSTALAÇÕES, PESSOAL AO SERVIÇO E ALUNOS INSCRITOS, POR FREGUESIAS E MODALIDADE DAS INSTITUIÇÕES
NUMBER OF ESTABLISHMENTS, FACILITIES, STAFF AND STUDENTS ENROLLED, BY PARISH AND TYPE OF INSTITUTIONS

2002/2003																
堂區 / 教育機構類別 Freguesias / modalidade das instituições Parish / type of institutions	場所數目 Estabelecimentos Establishments	設備 Instalações Facilities			在職員工 Pessoal ao serviço Staff						註冊學生數目 (以人次計) Alunos inscritos (contados tantas vezes quantos os cursos que frequentam)					
		課室數目 Salas de aula Classrooms	電腦總數 Computa- dores Computers	其中直接用於 教學活動的 電腦數目 Dos quais são destinados directamente à actividade pedagógica For teaching purposes	教師總數 (以人次計) Pessoal docente (contado tantas vezes quantas as disciplinas que leccionam)			在職行政、技術及助理人員數目 Pessoal administrativo, técnico e auxiliar ao serviço Administrative, technical and auxiliary staff			男女 HM MF			男女 HM MF		
					Teachers (By type of courses offered)			Administrative, technical and auxiliary staff								
					男女 HM MF	男 H M	女 M F	男女 HM MF	男 H M	女 M F	男女 HM MF	男 H M	女 M F			
1	2	3	4	5	6	7	8	9	10	11	12	13	14			
總數 Total Total	132	712	2 964	2 132	1 798	1 008	790	657	242	415	86 578	36 449	50 129			
澳門半島 Península de Macau Macao Peninsula	124	573	2 218	1 489	1 598	884	714	619	234	385	74 063	32 481	41 582			
聖安多尼 St ^o . António	27	92	195	152	164	111	53	78	24	54	6 722	3 164	3 558			
望德堂 St ^o . Lázaro	19	63	145	93	129	79	50	87	36	51	6 360	2 204	4 156			
風順堂 St ^o . Lourenço	7	27	45	23	98	69	29	24	9	15	2 103	1 204	899			
大堂 Sé	46	270	1 314	931	700	385	315	260	99	161	36 836	16 197	20 639			
花地瑪堂 N. Sra. de Fátima	25	121	519	290	507	240	267	170	66	104	22 042	9 712	12 330			
離島-氹仔 Ilha de Taipa Island - Taipa	8	139	746	643	200	124	76	38	8	30	12 515	3 968	8 547			
公立 Oficial Public / Gov. funded	18	325	1 897	1 351	974	521	453	330	126	204	46 651	20 522	26 129			
澳門半島 Península de Macau Macao Peninsula	16	227	1 244	786	848	434	414	307	121	186	39 501	18 040	21 461			
望德堂 St ^o . Lázaro	3	32	10	-	61	38	23	29	10	19	2 393	611	1 782			
風順堂 St ^o . Lourenço	1	10	25	11	51	47	4	15	7	8	1 055	827	228			
大堂 Sé	7	108	793	540	350	196	154	133	50	83	20 522	10 378	10 144			
花地瑪堂 N. Sra. de Fátima	5	77	416	235	386	153	233	130	54	76	15 531	6 224	9 307			
離島-氹仔 Ilha de Taipa Island - Taipa	2	98	653	565	126	87	39	23	5	18	7 150	2 482	4 668			
私立 Particular Private	114	387	1 067	781	824	487	337	327	116	211	39 927	15 927	24 000			
澳門半島 Península de Macau Macao Peninsula	108	346	974	703	750	450	300	312	113	199	34 562	14 441	20 121			
聖安多尼 St ^o . António	27	92	195	152	164	111	53	78	24	54	6 722	3 164	3 558			
望德堂 St ^o . Lázaro	16	31	135	93	68	41	27	58	26	32	3 967	1 593	2 374			
風順堂 St ^o . Lourenço	6	17	20	12	47	22	25	9	2	7	1 048	377	671			
大堂 Sé	39	162	521	391	350	189	161	127	49	78	16 314	5 819	10 495			
花地瑪堂 N. Sra. de Fátima	20	44	103	55	121	87	34	40	12	28	6 511	3 488	3 023			
離島-氹仔 Ilha de Taipa Island - Taipa	6	41	93	78	74	37	37	15	3	12	5 365	1 486	3 879			

5.2 按課程所需時間及課程分類統計之開辦課程及班次數目

NÚMERO DE CURSOS E TURMAS REALIZADOS, SEGUNDO A DURAÇÃO E CLASSIFICAÇÃO
NUMBER OF COURSES AND CLASSES, BY DURATION AND COURSE CLASSIFICATION

2002/2003												
課程分類 Classificação dos cursos Course classification	課程所需時間 Duração de curso Duration of course											
	總數 Total Total	短於一年 Inferior a um ano Less than one year								一年或以上 Igual ou superior a um ano		一年或以上 Igual ou superior a um ano One year and above
		小計 Sub-total	短於4個月課程之平均課時(小時) Média de horas do curso de menos de 4 meses Average hours of course less than 4 months					4-6 個月 meses months	7-11 個月 meses months			
			小計 Sub-total	≤30	31-60	61-100	>100			不詳 Ignorada Unknown		
1	2	3	4	5	6	7	8	9	10	11	12	
課程數目 Número de cursos Number of courses	1 213	1 151	914	699	133	26	30	26	155	82	62	
14	15	13	10	6	1	1	2	-	3	-	2	
21	188	166	125	114	8	3	-	-	26	15	22	
22	315	302	206	143	52	9	2	-	51	45	13	
31	37	37	35	33	2	-	-	-	1	1	-	
32	8	7	6	6	-	-	-	-	-	1	1	
34	176	168	154	86	33	4	6	25	9	5	8	
38	15	14	13	11	1	1	-	-	-	1	1	
46	1	1	1	1	-	-	-	-	-	-	-	
48	149	148	133	115	15	2	-	1	14	1	1	
51	7	6	6	2	2	2	-	-	-	-	1	
56	9	7	6	5	-	-	1	-	1	-	2	
58	3	1	-	-	-	-	-	-	1	-	2	
59	28	25	19	7	3	1	8	-	6	-	3	
62	1	-	-	-	-	-	-	-	-	-	1	
72	40	40	32	29	2	-	1	-	-	8	-	
76	5	5	4	4	-	-	-	-	1	-	-	
81	115	111	100	81	10	3	6	-	8	3	4	
84	90	89	53	47	2	-	4	-	34	2	1	
86	9	9	9	8	1	-	-	-	-	-	-	
99	2	2	2	1	1	-	-	-	-	-	-	
班次數目 ^a Número de classes ^a Number of classes ^a	4 188	3 476	3 020	2 184	418	167	194	57	302	154	712	
14	15	13	10	6	1	1	2	-	3	-	2	
21	1 077	543	425	392	11	22	-	-	77	41	534	
22	1 160	1 039	851	489	191	19	152	-	115	73	121	
31	53	53	50	46	4	-	-	-	1	2	-	
32	22	20	19	19	-	-	-	-	-	1	2	
34	636	628	591	450	64	5	17	55	28	9	8	
38	25	20	19	15	2	2	-	-	-	1	5	
46	1	1	1	1	-	-	-	-	-	-	-	
48	489	488	447	338	101	6	-	2	38	3	1	
51	12	11	11	4	4	3	-	-	-	-	1	
56	72	70	68	67	-	-	1	-	2	-	2	
58	3	1	-	-	-	-	-	-	1	-	2	
59	30	27	20	8	3	1	8	-	7	-	3	
62	1	-	-	-	-	-	-	-	-	-	1	
72	162	162	153	147	4	-	2	-	-	9	-	
76	5	5	4	4	-	-	-	-	1	-	-	
81	364	335	299	167	18	108	6	-	27	9	29	
84	42	41	33	15	12	-	6	-	2	6	1	
86	9	9	9	8	1	-	-	-	-	-	-	
99	10	10	10	8	2	-	-	-	-	-	-	

^a 不適用於駕駛課程。
Não aplicável aos cursos de condução.
Not applicable to driving courses.

5.3 按歲組、學歷、職任及性別統計之教師數目

NÚMERO DE PESSOAL DOCENTE, SEGUNDO O GRUPO ETÁRIO, POR HABILITAÇÕES LITERÁRIAS, REGIME E SEXO
NUMBER OF TEACHERS, BY AGE GROUP, ACADEMIC QUALIFICATION, EMPLOYMENT STATUS AND SEX

		2002/2003													1/2	
學歷 / 職任 Habilitações literárias / regime Academic qualification / employment status	性別 Sexo Sex	歲組 Grupo etário Age group													不詳 Ignorado Unknown	
		總數 Total Total	< 20	20-24	25-29	30-34	35-39	40-44	45-49	50-54	55-59	60-64	≥ 65			
		3	4	5	6	7	8	9	10	11	12	13	14	15		
總數 Total Total	男女 男 女	HM H M	MF M F	1 798 1 008 790	13 2 11	172 49 123	336 140 196	242 130 112	210 126 84	217 138 79	184 126 58	147 93 54	103 76 27	58 39 19	66 54 12	50 35 15
全職 Tempo inteiro Full-time	男女 男 女	HM H M	MF M F	431 294 137	1 - 1	28 7 21	62 32 30	49 24 25	31 23 8	59 41 18	70 59 11	48 34 14	47 40 7	15 13 2	21 21 -	- - -
兼職 Tempo parcial Part-time	男女 男 女	HM H M	MF M F	1 254 662 592	8 1 7	134 38 96	246 100 146	169 98 71	167 96 71	154 95 59	103 61 42	93 56 37	48 29 19	40 23 17	42 30 12	50 35 15
其他 Outros Others	男女 男 女	HM H M	MF M F	113 52 61	4 1 3	10 4 6	28 8 20	24 8 16	12 7 5	4 2 2	11 6 5	6 3 3	8 7 1	3 3 -	3 3 -	- - -
高等 Superior Higher education	男女 男 女	HM H M	MF M F	1 162 608 554	- 34 -	121 117 87	288 95 171	181 84 86	148 89 64	133 89 44	77 44 33	66 39 27	40 27 13	26 19 7	33 25 8	49 35 14
全職 Tempo inteiro Full-time	男女 男 女	HM H M	MF M F	202 107 95	- 4 -	21 4 17	57 30 27	35 15 20	15 10 5	21 14 7	16 11 5	18 8 10	6 4 2	8 6 2	5 5 -	- - -
兼職 Tempo parcial Part-time	男女 男 女	HM H M	MF M F	898 473 425	- 27 -	95 82 68	212 76 130	133 72 57	127 74 55	110 74 36	57 31 26	46 30 16	27 17 10	17 12 5	25 17 8	49 35 14
其他 Outros Others	男女 男 女	HM H M	MF M F	62 28 34	- 3 -	5 5 2	19 4 14	13 4 9	6 2 4	2 1 1	4 2 2	2 1 1	7 6 1	1 1 -	3 3 -	- - -
師範 Magistério Teacher training	男女 男 女	HM H M	MF M F	146 56 90	1 - 1	25 4 21	32 13 19	19 10 9	16 6 10	12 6 6	7 2 5	12 3 9	8 5 3	6 2 4	7 5 2	1 - 1
全職 Tempo inteiro Full-time	男女 男 女	HM H M	MF M F	6 3 3	- - -	1 - 1	- - -	1 - 1	1 - -	- 1 -	2 1 1	- - -	1 1 -	- - -	- - -	- - -
兼職 Tempo parcial Part-time	男女 男 女	HM H M	MF M F	127 51 76	1 - 1	20 3 17	27 13 14	14 9 5	15 5 10	12 6 6	5 1 4	12 3 9	7 4 3	6 2 4	7 5 2	1 - 1
其他 Outros Others	男女 男 女	HM H M	MF M F	13 2 11	- - -	4 1 3	5 - 5	4 1 3	- - -	- - -	- - -	- - -	- - -	- - -	- - -	- - -
中學畢業 Secundário completo Secondary education, completed	男女 男 女	HM H M	MF M F	315 229 86	6 1 5	21 10 11	9 8 1	24 13 11	33 27 6	48 29 19	62 52 10	43 32 11	42 33 9	9 7 2	18 17 1	- - -
全職 Tempo inteiro Full-time	男女 男 女	HM H M	MF M F	146 124 22	- 3 -	6 3 3	2 2 -	7 4 3	12 11 1	28 20 8	32 31 1	17 15 2	29 25 4	2 2 -	11 11 -	- - -
兼職 Tempo parcial Part-time	男女 男 女	HM H M	MF M F	141 90 51	4 1 3	14 7 7	4 4 -	12 7 5	17 13 4	18 8 10	24 17 7	23 16 7	12 7 5	6 4 2	7 6 1	- - -
其他 Outros Others	男女 男 女	HM H M	MF M F	28 15 13	2 - 2	1 - 1	3 2 1	5 2 3	4 3 1	2 1 1	6 4 2	3 1 2	1 1 -	1 1 -	- - -	- - -

5.3 按歲組、學歷、職任及性別統計之教師數目

NÚMERO DE PESSOAL DOCENTE, SEGUNDO O GRUPO ETÁRIO, POR HABILITAÇÕES LITERÁRIAS, REGIME E SEXO
NUMBER OF TEACHERS, BY AGE GROUP, ACADEMIC QUALIFICATION, EMPLOYMENT STATUS AND SEX

		2002/2003													2/2
學歷 / 職任 Habilitações literárias / regime Academic qualification / employment status	性別 Sexo Sex		歲組 Grupo etário Age group												
			總數 Total Total	< 20	20-24	25-29	30-34	35-39	40-44	45-49	50-54	55-59	60-64	≥ 65	不詳 Ignorado Unknown
1	2		3	4	5	6	7	8	9	10	11	12	13	14	15
中學未完成 Secundário incompleto Secondary education, incompleted	男女	HM MF	111	6	1	4	10	11	17	24	20	7	6	5	-
	男	H M	77	1	-	1	8	7	11	19	15	5	5	5	-
	女	M F	34	5	1	3	2	4	6	5	5	2	1	-	-
全職 Tempo inteiro Full-time	男女	HM MF	63	1	-	2	6	3	9	16	11	6	4	5	-
	男	H M	47	-	-	-	5	1	6	12	9	5	4	5	-
	女	M F	16	1	-	2	1	2	3	4	2	1	-	-	-
兼職 Tempo parcial Part-time	男女	HM MF	40	3	1	1	2	6	8	8	8	1	2	-	-
	男	H M	24	-	-	-	2	4	5	7	5	-	1	-	-
	女	M F	16	3	1	1	-	2	3	1	3	1	1	-	-
其他 Outros Others	男女	HM MF	8	2	-	1	2	2	-	-	1	-	-	-	-
	男	H M	6	1	-	1	1	2	-	-	1	-	-	-	-
	女	M F	2	1	-	-	1	-	-	-	-	-	-	-	-
其他 Outras Other	男女	HM MF	64	-	4	3	8	2	7	14	6	6	11	3	-
	男	H M	38	-	1	1	4	2	3	9	4	6	6	2	-
	女	M F	26	-	3	2	4	-	4	5	2	-	5	1	-
全職 Tempo inteiro Full-time	男女	HM MF	14	-	-	1	-	-	1	4	2	5	1	-	-
	男	H M	13	-	-	-	-	-	1	4	2	5	1	-	-
	女	M F	1	-	-	1	-	-	-	-	-	-	-	-	-
兼職 Tempo parcial Part-time	男女	HM MF	48	-	4	2	8	2	6	9	4	1	9	3	-
	男	H M	24	-	1	1	4	2	2	5	2	1	4	2	-
	女	M F	24	-	3	1	4	-	4	4	2	-	5	1	-
其他 Outros Others	男女	HM MF	2	-	-	-	-	-	-	1	-	-	1	-	-
	男	H M	1	-	-	-	-	-	-	-	-	-	1	-	-
	女	M F	1	-	-	-	-	-	-	1	-	-	-	-	-

5.4 按職任、性別、任職教育機構類別及教授科目統計之教師數目

NÚMERO DE PESSOAL DOCENTE, SEGUNDO O REGIME E SEXO, POR MODALIDADE DAS INSTITUIÇÕES E DAS DISCIPLINAS MINISTRADAS
NUMBER OF TEACHERS, BY EMPLOYMENT STATUS, SEX, TYPE OF INSTITUTIONS AND TYPE OF COURSES OFFERED

2002/2003												
教育機構類別 / 教授科目 Modalidade das instituições e das disciplinas ministradas Type of institutions / type of courses offered	職任及性別 Regime e sexo Employment status and sex											
	總數 Total			全職 Tempo inteiro Full - time			兼職 Tempo parcial Part - time			其他 Outros Others		
	男女 HM MF	男 H M	女 M F	男女 HM MF	男 H M	女 M F	男女 HM MF	男 H M	女 M F	男女 HM MF	男 H M	女 M F
	1	2	3	4	5	6	7	8	9	10	11	12
總數 Total Total	1 798	1 008	790	431	294	137	1 254	662	592	113	52	61
14	33	17	16	-	-	-	33	17	16	-	-	-
21	261	141	120	45	29	16	189	101	88	27	11	16
22	647	237	410	93	36	57	513	184	329	41	17	24
31	25	14	11	6	6	-	16	7	9	3	1	2
32	15	12	3	2	2	-	13	10	3	-	-	-
34	191	118	73	20	10	10	167	106	61	4	2	2
38	17	12	5	-	-	-	17	12	5	-	-	-
44	2	2	-	-	-	-	2	2	-	-	-	-
46	12	7	5	-	-	-	8	4	4	4	3	1
48	126	103	23	24	21	3	95	78	17	7	4	3
51	14	12	2	2	2	-	12	10	2	-	-	-
56	11	5	6	7	4	3	4	1	3	-	-	-
58	9	9	-	3	3	-	6	6	-	-	-	-
59	27	26	1	17	16	1	8	8	-	2	2	-
62	2	2	-	2	2	-	-	-	-	-	-	-
72	40	23	17	10	3	7	29	20	9	1	-	1
76	13	4	9	8	3	5	3	-	3	2	1	1
81	126	62	64	37	16	21	73	41	32	16	5	11
84	205	185	20	154	140	14	45	39	6	6	6	-
85	1	1	-	-	-	-	1	1	-	-	-	-
86	19	14	5	-	-	-	19	14	5	-	-	-
99	2	2	-	1	1	-	1	1	-	-	-	-
公立 Oficial Public/Government funded	974	521	453	165	91	74	791	417	374	18	13	5
14	11	4	7	-	-	-	11	4	7	-	-	-
21	96	59	37	19	13	6	69	41	28	8	5	3
22	423	151	272	52	17	35	369	133	236	2	1	1
31	8	2	6	-	-	-	8	2	6	-	-	-
32	11	9	2	2	2	-	9	7	2	-	-	-
34	134	81	53	12	5	7	122	76	46	-	-	-
38	9	4	5	-	-	-	9	4	5	-	-	-
44	2	2	-	-	-	-	2	2	-	-	-	-
48	82	69	13	13	11	2	69	58	11	-	-	-
51	12	10	2	-	-	-	12	10	2	-	-	-
56	11	5	6	7	4	3	4	1	3	-	-	-
58	3	3	-	3	3	-	-	-	-	-	-	-
59	24	23	1	14	13	1	8	8	-	2	2	-
62	2	2	-	2	2	-	-	-	-	-	-	-
72	20	11	9	7	2	5	13	9	4	-	-	-
76	7	3	4	7	3	4	-	-	-	-	-	-
81	79	50	29	27	16	11	46	29	17	6	5	1
84	20	18	2	-	-	-	20	18	2	-	-	-
85	1	1	-	-	-	-	1	1	-	-	-	-
86	19	14	5	-	-	-	19	14	5	-	-	-
私立 Particular Private	824	487	337	266	203	63	463	245	218	95	39	56
14	22	13	9	-	-	-	22	13	9	-	-	-
21	165	82	83	26	16	10	120	60	60	19	6	13
22	224	86	138	41	19	22	144	51	93	39	16	23
31	17	12	5	6	6	-	8	5	3	3	1	2
32	4	3	1	-	-	-	4	3	1	-	-	-
34	57	37	20	8	5	3	45	30	15	4	2	2
38	8	8	-	-	-	-	8	8	-	-	-	-
46	12	7	5	-	-	-	8	4	4	4	3	1
48	44	34	10	11	10	1	26	20	6	7	4	3
51	2	2	-	2	2	-	-	-	-	-	-	-
58	6	6	-	-	-	-	6	6	-	-	-	-
59	3	3	-	3	3	-	-	-	-	-	-	-
72	20	12	8	3	1	2	16	11	5	1	-	1
76	6	1	5	1	-	1	3	-	3	2	1	1
81	47	12	35	10	-	10	27	12	15	10	-	10
84	185	167	18	154	140	14	25	21	4	6	6	-
99	2	2	-	1	1	-	1	1	-	-	-	-

5.5 按出生地、歲組及性別統計之教師數目

NUMERO DE PESSOAL DOCENTE, SEGUNDO A NATURALIDADE, POR GRUPO ETARIO E SEXO
NUMBER OF TEACHERS, BY PLACE OF BIRTH, AGE GROUP AND SEX

2002/2003

歲組 Grupo etário Age group	性別 Sexo Sex		出生地 Naturalidade Place of birth						
			總數 Total Total	澳門 Macau Macao	中國大陸 China Continental Mainland China	葡萄牙 Portugal Portugal	香港特區* RAEHK Hong Kong SAR	其他 Outras Others	
									1
總數 Total Total	男女 男 女	HM H M	MF M F	1 798 1 008 790	809 446 363	623 328 295	29 21 8	144 105 39	193 108 85
< 20	男女 男 女	HM H M	MF M F	13 2 11	12 2 10	1 - 1	- - -	- - -	- - -
20-24	男女 男 女	HM H M	MF M F	172 49 123	122 38 84	35 9 26	2 - 2	8 1 7	5 1 4
25-29	男女 男 女	HM H M	MF M F	336 140 196	168 76 92	146 53 93	2 1 1	12 7 5	8 3 5
30-34	男女 男 女	HM H M	MF M F	242 130 112	120 66 54	88 47 41	2 1 1	13 8 5	19 8 11
35-39	男女 男 女	HM H M	MF M F	210 126 84	103 71 32	54 30 24	2 2 -	20 12 8	31 11 20
40-44	男女 男 女	HM H M	MF M F	217 138 79	89 48 41	58 38 20	1 - 1	41 35 6	28 17 11
45-49	男女 男 女	HM H M	MF M F	184 126 58	71 51 20	71 42 29	4 4 -	22 19 3	16 10 6
50-54	男女 男 女	HM H M	MF M F	147 93 54	51 34 17	63 36 27	3 2 1	11 8 3	19 13 6
55-59	男女 男 女	HM H M	MF M F	103 76 27	48 40 8	43 25 18	3 3 -	5 5 -	4 3 1
60-64	男女 男 女	HM H M	MF M F	58 39 19	12 8 4	31 22 9	1 - 1	4 3 1	10 6 4
≥ 65	男女 男 女	HM H M	MF M F	66 54 12	10 9 1	29 23 6	8 8 -	6 6 -	13 8 5
不詳 Ignorado Unknown	男女 男 女	HM H M	MF M F	50 35 15	3 3 -	4 3 1	1 - 1	2 1 1	40 28 12

*香港特區
Região Administrativa Especial de Hong Kong
Hong Kong Special Administrative Region

5.6 按歲組、主修科目及性別統計擁有高等學歷之教師數目

NUMERO DE PESSOAL DOCENTE COM HABILITACAO LITERARIA SUPERIOR, SEGUNDO O GRUPO ETARIO, POR AREA DE ENSINO E SEXO
NUMBER OF TEACHERS WITH ACADEMIC QUALIFICATION OF HIGHER EDUCATION, BY AGE GROUP, FIELD OF STUDY AND SEX

		2002/2003											1/2
主修科目 A área de ensino Field of study	性別 Sexo Sex	歲組 Grupo etário Age group											不詳 Ignorado Unknown
		總數 Total Total	≤24	25-29	30-34	35-39	40-44	45-49	50-54	55-59	60-64	≥65	
		3	4	5	6	7	8	9	10	11	12	13	
總數 Total	男女 HM MF	1 798	185	336	242	210	217	184	147	103	58	66	50
Total	男 H M	1 008	51	140	130	126	138	126	93	76	39	54	35
Total	女 M F	790	134	196	112	84	79	58	54	27	19	12	15
擁有高等學歷之 教師總數	男女 HM MF	1 162	121	288	181	148	133	77	66	40	26	33	49
Número total de pessoal docente com habilitação literária superior	男 H M	608	34	117	95	84	89	44	39	27	19	25	35
Total number of teachers with higher education	女 M F	554	87	171	86	64	44	33	27	13	7	8	14
14	男女 HM MF	25	-	2	6	2	7	3	-	-	-	1	4
	男 H M	13	-	-	2	-	4	3	-	-	-	1	3
	女 M F	12	-	2	4	2	3	-	-	-	-	-	1
21	男女 HM MF	122	13	23	14	19	13	9	10	7	6	5	3
	男 H M	66	6	11	6	9	8	4	8	4	5	3	2
	女 M F	56	7	12	8	10	5	5	2	3	1	2	1
22	男女 HM MF	513	89	170	58	36	37	29	28	21	17	20	8
	男 H M	196	19	54	17	13	18	16	13	15	13	14	4
	女 M F	317	70	116	41	23	19	13	15	6	4	6	4
31	男女 HM MF	25	2	3	4	2	5	7	2	-	-	-	-
	男 H M	14	1	1	1	1	4	4	2	-	-	-	-
	女 M F	11	1	2	3	1	1	3	-	-	-	-	-
32	男女 HM MF	15	1	1	2	2	1	1	-	1	-	-	6
	男 H M	12	1	1	2	1	1	1	-	1	-	-	4
	女 M F	3	-	-	-	1	-	-	-	-	-	-	2
34	男女 HM MF	180	4	13	28	46	34	16	16	3	1	2	17
	男 H M	110	2	2	17	30	22	10	8	2	1	2	14
	女 M F	70	2	11	11	16	12	6	8	1	-	-	3
38	男女 HM MF	17	-	3	3	3	2	-	-	1	-	3	2
	男 H M	12	-	-	2	3	2	-	-	1	-	3	1
	女 M F	5	-	3	1	-	-	-	-	-	-	-	1
44	男女 HM MF	1	-	-	-	1	-	-	-	-	-	-	-
	男 H M	1	-	-	-	1	-	-	-	-	-	-	-
	女 M F	-	-	-	-	-	-	-	-	-	-	-	-
46	男女 HM MF	7	-	1	2	-	-	1	1	2	-	-	-
	男 H M	5	-	1	2	-	-	-	1	1	-	-	-
	女 M F	2	-	-	-	-	-	1	-	1	-	-	-
48	男女 HM MF	97	7	39	30	14	3	1	1	2	-	-	-
	男 H M	76	4	29	26	12	3	1	1	-	-	-	-
	女 M F	21	3	10	4	2	-	-	-	2	-	-	-
51	男女 HM MF	11	-	2	4	1	-	-	1	1	-	1	1
	男 H M	10	-	2	4	1	-	-	-	1	-	1	1
	女 M F	1	-	-	-	-	-	-	1	-	-	-	-

5.6 按歲組、主修科目及性別統計擁有高等學歷之教師數目

NUMERO DE PESSOAL DOCENTE COM HABILITACAO LITERARIA SUPERIOR, SEGUNDO O GRUPO ETARIO, POR AREA DE ENSINO E SEXO
NUMBER OF TEACHERS WITH ACADEMIC QUALIFICATION OF HIGHER EDUCATION, BY AGE GROUP, FIELD OF STUDY AND SEX

		2002/2003											2/2
主修科目 A área de ensino Field of study	性別 Sexo Sex	歲組 Grupo etário Age group											不詳 Ignorado Unknown
		總數 Total Total	≤24	25-29	30-34	35-39	40-44	45-49	50-54	55-59	60-64	≥ 65	
		3	4	5	6	7	8	9	10	11	12	13	
56	男女 HM MF	1	-	-	1	-	-	-	-	-	-	-	-
	男 H M	-	-	-	-	-	-	-	-	-	-	-	-
	女 M F	1	-	-	1	-	-	-	-	-	-	-	-
58	男女 HM MF	6	-	-	-	2	4	-	-	-	-	-	-
	男 H M	6	-	-	-	2	4	-	-	-	-	-	-
	女 M F	-	-	-	-	-	-	-	-	-	-	-	-
59	男女 HM MF	12	-	1	3	-	2	2	3	1	-	-	-
	男 H M	11	-	1	3	-	2	1	3	1	-	-	-
	女 M F	1	-	-	-	-	-	1	-	-	-	-	-
72	男女 HM MF	35	1	13	7	2	7	2	1	1	1	-	-
	男 H M	21	1	8	1	1	7	1	1	1	-	-	-
	女 M F	14	-	5	6	1	-	1	-	-	1	-	-
76	男女 HM MF	11	-	1	5	4	1	-	-	-	-	-	-
	男 H M	4	-	1	2	1	-	-	-	-	-	-	-
	女 M F	7	-	-	3	3	1	-	-	-	-	-	-
81	男女 HM MF	51	4	14	6	4	7	3	3	-	1	1	8
	男 H M	24	-	4	3	2	5	1	2	-	-	1	6
	女 M F	27	4	10	3	2	2	2	1	-	1	-	2
84	男女 HM MF	12	-	1	3	3	4	1	-	-	-	-	-
	男 H M	11	-	1	2	3	4	1	-	-	-	-	-
	女 M F	1	-	-	1	-	-	-	-	-	-	-	-
85	男女 HM MF	1	-	-	-	1	-	-	-	-	-	-	-
	男 H M	1	-	-	-	1	-	-	-	-	-	-	-
	女 M F	-	-	-	-	-	-	-	-	-	-	-	-
86	男女 HM MF	19	-	-	5	6	6	2	-	-	-	-	-
	男 H M	14	-	-	5	3	5	1	-	-	-	-	-
	女 M F	5	-	-	-	3	1	1	-	-	-	-	-
99	男女 HM MF	1	-	1	-	-	-	-	-	-	-	-	-
	男 H M	1	-	1	-	-	-	-	-	-	-	-	-
	女 M F	-	-	-	-	-	-	-	-	-	-	-	-

5.7 按教育機構類別、課程分類及學生性別統計之註冊及完成課程之學生^a數目

NUMERO DE ALUNOS INSCRITOS E QUE CONCLUÍRAM O CURSO a, SEGUNDO A MODALIDADE DAS INSTITUIÇÕES,
POR CLASSIFICAÇÃO DE CURSO E SEXO

NUMBER OF STUDENTS ENROLLED AND COMPLETED^a, BY TYPE OF INSTITUTIONS, COURSE CLASSIFICATION AND SEX

		2002/2003						1/2
課程分類 Classificação de curso Course classification	性別 Sexo Sex	教育機構類別 Modalidade das instituições Type of institutions						
		總數 Total Total		公立 Official Public / Government funded		私立 Particular Private		
		註冊學生 Alunos inscritos Students enrolled	完成課程之學生 Alunos que concluíram o curso Students completed	註冊學生 Alunos inscritos Students enrolled	完成課程之學生 Alunos que concluíram o curso Students completed	註冊學生 Alunos inscritos Students enrolled	完成課程之學生 Alunos que concluíram o curso Students completed	
		3	4	5	6	7	8	
總數 Total	男女 H M	86 578	65 939	46 651	36 736	39 927	29 203	
Total	男 H	36 449	29 117	20 522	16 866	15 927	12 251	
Total	女 M	50 129	36 822	26 129	19 870	24 000	16 952	
短於一年的課程 Inferior a um ano Less than 1 year	男女 H M	79 191	61 343	42 765	33 235	36 426	28 108	
Inferior a um ano	男 H	33 866	27 490	19 024	15 596	14 842	11 894	
Less than 1 year	女 M	45 325	33 853	23 741	17 639	21 584	16 214	
14	男女 H M	569	228	90	87	479	141	
	男 H	195	68	33	33	162	35	
	女 M	374	160	57	54	317	106	
21	男女 H M	6 972	6 296	2 864	2 503	4 108	3 793	
	男 H	1 714	1 559	746	668	968	891	
	女 M	5 258	4 737	2 118	1 835	3 140	2 902	
22	男女 H M	20 345	11 067	10 429	4 322	9 916	6 745	
	男 H	6 530	3 802	3 705	1 757	2 825	2 045	
	女 M	13 815	7 265	6 724	2 565	7 091	4 700	
31	男女 H M	1 615	858	624	503	991	355	
	男 H	582	331	235	195	347	136	
	女 M	1 033	527	389	308	644	219	
32	男女 H M	943	832	924	832	19	-	
	男 H	265	245	261	245	4	-	
	女 M	678	587	663	587	15	-	
34	男女 H M	15 984	14 785	13 809	12 939	2 175	1 846	
	男 H	8 019	7 529	7 301	6 943	718	586	
	女 M	7 965	7 256	6 508	5 996	1 457	1 260	
38	男女 H M	481	415	201	197	280	218	
	男 H	190	162	68	65	122	97	
	女 M	291	253	133	132	158	121	
46	男女 H M	20	18	-	-	20	18	
	男 H	5	5	-	-	5	5	
	女 M	15	13	-	-	15	13	
48	男女 H M	6 806	5 583	4 038	3 184	2 768	2 399	
	男 H	3 095	2 461	2 013	1 523	1 082	938	
	女 M	3 711	3 122	2 025	1 661	1 686	1 461	
51	男女 H M	207	188	195	176	12	12	
	男 H	149	134	139	124	10	10	
	女 M	58	54	56	52	2	2	
56	男女 H M	1 043	815	820	662	223	153	
	男 H	518	404	369	300	149	104	
	女 M	525	411	451	362	74	49	
58	男女 H M	202	-	-	-	202	-	
	男 H	149	-	-	-	149	-	
	女 M	53	-	-	-	53	-	
59	男女 H M	566	444	538	434	28	10	
	男 H	529	407	501	397	28	10	
	女 M	37	37	37	37	-	-	
72	男女 H M	3 402	1 925	950	722	2 452	1 203	
	男 H	1 245	834	289	230	956	604	
	女 M	2 157	1 091	661	492	1 496	599	
76	男女 H M	85	74	-	-	85	74	
	男 H	35	32	-	-	35	32	
	女 M	50	42	-	-	50	42	
81	男女 H M	7 573	6 941	6 521	6 015	1 052	926	
	男 H	2 941	2 730	2 763	2 589	178	141	
	女 M	4 632	4 211	3 758	3 426	874	785	
84	男女 H M	12 072	10 576	544	447	11 528	10 129	
	男 H	7 452	6 542	400	332	7 052	6 210	
	女 M	4 620	4 034	144	115	4 476	3 919	

5.7 按教育機構類別、課程分類及學生性別統計之註冊及完成課程之學生^a數目

NUMERO DE ALUNOS INSCRITOS E QUE CONCLUÍRAM O CURSO a, SEGUNDO A MODALIDADE DAS INSTITUIÇÕES,
POR CLASSIFICAÇÃO DE CURSO E SEXO
NUMBER OF STUDENTS ENROLLED AND COMPLETED^a, BY TYPE OF INSTITUTIONS, COURSE CLASSIFICATION AND SEX

		2002/2003						2/2	
課程分類 Classificação de curso Course classification	性別 Sexo Sex		教育機構類別 Modalidade das instituições Type of institutions						
			總數 Total		公立 Oficial Public / Government funded		私立 Particular Private		
			註冊學生 Alunos inscritos Students enrolled	完成課程之學生 Alunos que concluíram o curso Students completed	註冊學生 Alunos inscritos Students enrolled	完成課程之學生 Alunos que concluíram o curso Students completed	註冊學生 Alunos inscritos Students enrolled	完成課程之學生 Alunos que concluíram o curso Students completed	
			3	4	5	6	7	8	
86	男女	HM MF	218	212	218	212	-	-	
	男	H M	201	195	201	195	-	-	
	女	M F	17	17	17	17	-	-	
99	男女	HM MF	88	86	-	-	88	86	
	男	H M	52	50	-	-	52	50	
	女	M F	36	36	-	-	36	36	
一年或以上的課程 Mais de um ano 1 year and above	男女	HM MF	7 387	4 596	3 886	3 501	3 501	1 095	
	男	H M	2 583	1 627	1 498	1 270	1 085	357	
	女	M F	4 804	2 969	2 388	2 231	2 416	738	
14	男女	HM MF	89	33	-	-	89	33	
	男	H M	8	4	-	-	8	4	
	女	M F	81	29	-	-	81	29	
21	男女	HM MF	721	570	408	364	313	206	
	男	H M	188	151	94	88	94	63	
	女	M F	533	419	314	276	219	143	
22	男女	HM MF	3 413	3 005	2 414	2 279	999	726	
	男	H M	1 410	1 152	1 051	943	359	209	
	女	M F	2 003	1 853	1 363	1 336	640	517	
32	男女	HM MF	1 244	-	-	-	1 244	-	
	男	H M	263	-	-	-	263	-	
	女	M F	981	-	-	-	981	-	
34	男女	HM MF	593	85	17	14	576	71	
	男	H M	178	50	17	14	161	36	
	女	M F	415	35	-	-	415	35	
38	男女	HM MF	232	34	-	-	232	34	
	男	H M	163	29	-	-	163	29	
	女	M F	69	5	-	-	69	5	
48	男女	HM MF	11	11	-	-	11	11	
	男	H M	7	7	-	-	7	7	
	女	M F	4	4	-	-	4	4	
51	男女	HM MF	19	4	-	-	19	4	
	男	H M	19	4	-	-	19	4	
	女	M F	-	-	-	-	-	-	
56	男女	HM MF	42	-	42	-	-	-	
	男	H M	13	-	13	-	-	-	
	女	M F	29	-	29	-	-	-	
58	男女	HM MF	40	17	40	17	-	-	
	男	H M	40	17	40	17	-	-	
	女	M F	-	-	-	-	-	-	
59	男女	HM MF	60	30	60	30	-	-	
	男	H M	60	30	60	30	-	-	
	女	M F	-	-	-	-	-	-	
62	男女	HM MF	10	-	10	-	-	-	
	男	H M	7	-	7	-	-	-	
	女	M F	3	-	3	-	-	-	
81	男女	HM MF	890	788	872	778	18	10	
	男	H M	204	164	193	159	11	5	
	女	M F	686	624	679	619	7	5	
84	男女	HM MF	23	19	23	19	-	-	
	男	H M	23	19	23	19	-	-	
	女	M F	-	-	-	-	-	-	

^a 學生就讀多個課程時，會被多次計算。

Os alunos são contados tantas vezes quantos os cursos que frequentam.
Students attending different courses are counted more than once.

5.8 按性別及歲組統計之註冊學生數目

NÚMERO DE ALUNOS INSCRITOS, SEGUNDO O SEXO, POR GRUPO ETÁRIO
NUMBER OF STUDENTS ENROLLED, BY SEX AND AGE GROUP

2002/2003			
歲組 Grupo etário Age group	註冊學生		
	Alunos inscritos		
	Students enrolled		
	男女	男	女
HM	H	M	
MF	M	F	
1	2	3	4
總數 Total Total	86 578	36 449	50 129
15-19	14 690	6 620	8 070
20-24	13 149	5 619	7 530
25-29	14 799	5 886	8 913
30-34	12 312	5 316	6 996
35-39	10 611	4 321	6 290
≥ 40	19 511	8 147	11 364
不詳 Ignorado Unknown	1 506	540	966

高等及成人教育採用之課程編碼表
Tabela de códigos dos cursos de educação superior e de adultos
Table of course codes for higher and adult education

編碼 / Códigos / Code		課程	Curso	Course
統計暨普查局 DSEC	國際教育分類 ISCED - 1997			
14	14	教師訓練及教育科學	Formação de professores de ciências da educação	Teacher training and education science
21	21	藝術	Artes	Arts
22	22	人文學	Humanidades	Humanities
31	31	社會及行為科學	Ciências sociais e do comportamento	Social and behavioural science
32	32	新聞及資訊	Jornalismo e informação	Journalism and information
34	34	行政管理及商務	Administração e comércio	Business and administration
38	38	法律	Direito	Law
42	42	生命科學	Ciências da vida	Life sciences
44	44	自然科學	Ciências físicas	Physical sciences
46	46	數學及統計學	Matemática e estatística	Mathematics and statistics
48	48	電腦學	Informática	Computing/information technology
50	54	採礦	Indústrias extractivas	Extractive/quarrying industries
51	52	電子、電訊工程	Electrónicas e telecomunicações	Electronics and telecommunications
56	54	製造	Indústrias transformadoras	Manufacturing
58	58	建築及營造	Arquitectura e construção	Architecture and building
59	52	機械、能源、化學等工程	Mecânicas, energia e engenharia de química	Mechanics, energy and chemical engineering
62	62	農業及漁業	Produção agrícola, silvicultura e pesca	Agriculture, forestry and fishery
64	64	獸醫	Veterinária	Veterinary
72	72	醫療衛生	Saúde	Health
76	76	社會服務	Serviços sociais	Social services
81	81	個人服務	Serviços pessoais	Personal services
84	84	運輸服務	Serviços de transportes	Transport services
85	85	環境保護	Protecção do meio ambiente	Environmental protection
86	86	保安服務	Serviços de segurança	Security services
99	99	不詳或未列明	Ignorados ou não especificados	Unknown or unspecified

白頁

Página vazia

Blank page

二零零二/二零零三學年按主題劃分之統計表索引

1/2

主題劃分	表號	統計表名稱	教育程度/類別	頁數
總體結果	1.1	按堂區、教育機構類別及授課程度統計之學校數目		51
	1.2	按授課程度統計之學校、男女在職員工及學生數目		55
	1.3	教育主要指標		56
	1.4	按教育程度及申請者就讀國家/地區統計之新發及續發的助學金		57
學校概況	2.1	按主要授課語言、授課程度及基礎教育網絡統計之學校數目	學前、小學及中學	58
	2.2	按授課程度、教育機構類別及制度統計之學校數目	學前、小學及中學	60
	3.1	按教育機構類別統計之機構數目、電腦設備、在職員工及學生概況	高等教育	83
	4.1	按辦學法人/自然人、教育機構類別及授課程度統計之學校數目	特殊教育	97
	5.1	按堂區及教育機構類別統計之場所、設備、在職員工及註冊學生數目	成人教育	102
教師	2.3	按授課程度、教育機構類別、教師學歷及性別統計之教師數目	學前、小學及中學	61
	2.4	按授課程度、教育機構類別、基礎教育網絡及性別統計之教師每週平均授課時數	學前、小學及中學	63
	2.5	按學校主要授課語言、授課程度及性別統計之教師數目	學前、小學及中學	64
	2.6	按出生地、授課程度及性別統計之教師數目	學前、小學及中學	65
	2.7	按歲組、教育機構類別、教學年數及性別統計之教師數目	學前、小學及中學	66
	2.8	按授課程度、職任、教學年數及性別統計之教師數目	學前、小學及中學	68
	3.2	按出生地、歲組及性別統計之教師數目	高等教育	84
	3.3	按職任、歲組及性別統計之教師數目	高等教育	85
	3.4	按歲組、主修科目及性別統計擁有高等學歷之教師數目	高等教育	86
	4.2	按教育機構類別、授課程度及性別統計之在職員工數目	特殊教育	98
	4.3	按學歷、歲組及性別統計之教師數目	特殊教育	99
	5.3	按歲組、學歷、職任及性別統計之教師數目	成人教育	104
	5.4	按職任、性別、任職教育機構類別及教授科目統計之教師數目	成人教育	106
5.5	按出生地、歲組及性別統計之教師數目	成人教育	107	
5.6	按歲組、主修科目及性別統計擁有高等學歷之教師數目	成人教育	108	
學生	2.10	按基礎教育網絡、教育程度及性別統計之註冊及學年終學生數目	學前、小學及中學	70
	2.11	按教育程度、制度、教育機構類別及性別統計之學年終學生數目	學前、小學及中學	71
	2.12	按教育機構類別及教育程度統計之班數及每班平均人數	學前、小學及中學	72

二零零二/二零零三學年按主題劃分之統計表索引

2/2

主題劃分	表號	統計表名稱	教育程度/類別	頁數
	2.13	按學生性別、教育程度及級別統計之學生概況	學前、小學及中學	73
	2.14	按學生性別、學校主要授課語言及教育程度統計之學生概況	學前、小學及中學	75
	2.15	按學校主要授課語言、教育程度及級別統計之學年終男女學生數目	學前、小學及中學	76
	2.16	按出生地、教育程度及性別統計之學年終學生數目	學前、小學及中學	78
	2.17	按離校原因、教育程度、級別及性別統計之離校學生數目	學前、小學及中學	79
	2.18	按性別、教育程度及歲組統計之離校學生及學年終學生數目	學前、小學及中學	81
	3.5	按性別、修讀學位及課程統計之註冊、學年終及畢業學生數目	高等教育	88
	3.6	按學位、歲組及性別統計之學年終學生數目	高等教育	92
	3.7	按課程制度、課程及性別統計之學年終學生數目	高等教育	93
	3.8	按課程制度、歲組及性別統計之學年終學生數目	高等教育	94
	3.9	按出生地及性別統計之本地及外地註冊學生數目	高等教育	95
	4.4	按教育程度及性別統計之學生數目及概況	特殊教育	100
	4.5	按教育程度、教育機構類別、歲組及性別統計之學年終學生數目	特殊教育	101
	5.7	按教育機構類別、課程分類及學生性別統計之註冊及完成課程之學生數目	成人教育	110
	5.8	按性別及歲組統計之註冊學生數目	成人教育	112
其他	2.9	按教育機構類別、授課程度及性別統計之在職行政、技術及助理員工數目	學前、小學及中學	69
	2.19	按教育機構類別統計之私立學校收入及支出	學前、小學及中學	82
	3.10	收入及支出	高等教育	96
	4.2	按教育機構類別、授課程度及性別統計之在職員工數目	特殊教育	98
	5.2	按課程所需時間及課程分類統計之開辦課程及班次數目	成人教育	103

ÍNDICE DOS QUADROS POR ASSUNTO DO ANO LECTIVO DE 2002/2003

1/2

Assuntos	Nº dos quadros	Designação dos quadros	Nível / tipo do ensino	Página
Informação global	1.1	Número de estabelecimentos, segundo as freguesias, por modalidade das instituições e níveis de ensino ministrado		51
	1.2	Número de estabelecimentos, pessoal ao serviço e alunos, segundo o sexo, por níveis de ensino ministrado		55
	1.3	Principais indicadores da educação		56
	1.4	Bolsas de estudo concedidas e renovadas, por níveis de ensino e países/territórios de estudo		57
Estabelecimentos/ instituições	2.1	Número de estabelecimentos, segundo a língua veicular, por níveis de ensino ministrado e rede escolar do ensino básico	Pré-escolar, primário e secundário	58
	2.2	Número de estabelecimentos, segundo os níveis de ensino ministrado, por modalidade das instituições e regime	Pré-escolar, primário e secundário	60
	3.1	Número de instituições, instalações, pessoal ao serviço e alunos, segundo a modalidade das instituições	Superior	83
	4.1	Número de estabelecimentos, segundo o organismo de tutela/pessoa singular, por modalidade das instituições e níveis de ensino ministrado	Especial	97
	5.1	Número de estabelecimentos, instalações, pessoal ao serviço e alunos inscritos, por freguesias e modalidade das instituições	Adulto	102
Pessoal docente	2.3	Número de pessoal docente, segundo os níveis de ensino ministrado, por modalidade das instituições, habilitações literárias e sexo	Pré-escolar, primário e secundário	61
	2.4	Número médio de horas semanais leccionadas, segundo os níveis de ensino ministrado, por modalidade das instituições, rede escolar de ensino básico e sexo	Pré-escolar, primário e secundário	63
	2.5	Número de pessoal docente, segundo a língua veicular do estabelecimento de ensino, por níveis de ensino ministrado e sexo	Pré-escolar, primário e secundário	64
	2.6	Número de pessoal docente, segundo a naturalidade, por níveis de ensino ministrado e sexo	Pré-escolar, primário e secundário	65
	2.7	Número de pessoal docente, segundo o grupo etário, por modalidade das instituições, tempo de serviço docente e sexo	Pré-escolar, primário e secundário	66
	2.8	Número de pessoal docente, segundo os níveis de ensino ministrado, por regime, tempo de serviço docente e sexo	Pré-escolar, primário e secundário	68
	3.2	Número de pessoal docente, segundo a naturalidade, por grupo etário e sexo	Superior	84
	3.3	Número de pessoal docente, segundo o regime, por grupo etário e sexo	Superior	85
	3.4	Número de pessoal docente com habilitação literária superior, segundo o grupo etário, por área de ensino e sexo	Superior	86
	4.2	Número de pessoal ao serviço, segundo a modalidade das instituições, por níveis de ensino ministrado e sexo	Especial	98
	4.3	Número de pessoal docente, segundo as habilitações literárias, por grupo etário e sexo	Especial	99
	5.3	Número de pessoal docente, segundo o grupo etário, por habilitações literárias, regime e sexo	Adulto	104
	5.4	Número de pessoal docente, segundo o regime e sexo, por modalidade das instituições e das disciplinas ministradas	Adulto	106
	5.5	Número de pessoal docente, segundo a naturalidade, por grupo etário e sexo	Adulto	107
5.6	Número de pessoal docente com habilitação literária superior, segundo o grupo etário, por área de ensino e sexo	Adulto	108	

ÍNDICE DOS QUADROS POR ASSUNTO DO ANO LECTIVO DE 2002/2003

2/2

Assuntos	Nº dos quadros	Designação dos quadros	Nível / tipo do ensino	Página
Alunos	2.10	Número de alunos, segundo a rede escolar de ensino básico, por níveis de ensino e sexo	Pré-escolar, primário e secundário	70
	2.11	Número de alunos no final do ano lectivo, segundo os níveis de ensino, por regime, modalidade das instituições e sexo	Pré-escolar, primário e secundário	71
	2.12	Número de turmas e dimensão média da turma, segundo a modalidade das instituições, por níveis de ensino	Pré-escolar, primário e secundário	72
	2.13	Alunos, segundo o sexo, por níveis de ensino e anos de escolaridade	Pré-escolar, primário e secundário	73
	2.14	Alunos, segundo o sexo, por língua veicular do estabelecimento de ensino e níveis de ensino	Pré-escolar, primário e secundário	75
	2.15	Número de alunos no final do ano lectivo, segundo a língua veicular do estabelecimento de ensino e sexo, por níveis de ensino e anos de escolaridade	Pré-escolar, primário e secundário	76
	2.16	Número de alunos no final do ano lectivo, segundo a naturalidade, por níveis de ensino e sexo	Pré-escolar, primário e secundário	78
	2.17	Número de alunos saídos, segundo as causas da saída, por níveis de ensino, anos de escolaridade e sexo	Pré-escolar, primário e secundário	79
	2.18	Número de alunos saídos e alunos no final do ano lectivo, segundo o sexo, por níveis do ensino e grupo etário	Pré-escolar, primário e secundário	81
	3.5	Número de alunos matriculados, no final do ano lectivo e finalistas, segundo o sexo, por grau de habilitação académica e cursos frequentados	Superior	88
	3.6	Número de alunos no final do ano lectivo, segundo o grau de habilitação académica, por grupo etário e sexo	Superior	92
	3.7	Número de alunos no final do ano lectivo, segundo o regime do curso, por cursos frequentados e sexo	Superior	93
	3.8	Número de alunos no final do ano lectivo, segundo o regime do curso, por grupo etário e sexo	Superior	94
	3.9	Número de alunos residentes e não residentes matriculados nas instituições, segundo a naturalidade e sexo	Superior	95
	4.4	Número de alunos, por níveis de ensino e sexo	Especial	100
	4.5	Número de alunos no final do ano lectivo, segundo os níveis de ensino, por modalidade das instituições, grupo etário e sexo	Especial	101
	5.7	Número de alunos inscritos e que concluíram o curso, segundo a modalidade das instituições, por classificação de curso e sexo	Adulto	110
	5.8	Número de alunos inscritos, segundo o sexo, por grupo etário	Adulto	112
	Outros	2.9	Número de pessoal administrativo, técnico e auxiliar ao serviço, segundo a modalidade das instituições, por níveis de ensino ministrado e sexo	Pré-escolar, primário e secundário
2.19		Receitas e despesas dos estabelecimentos particulares de ensino, segundo a modalidade das instituições	Pré-escolar, primário e secundário	82
3.10		Receitas e despesas	Superior	96
4.2		Número de pessoal ao serviço, segundo a modalidade das instituições, por níveis de ensino ministrado e sexo	Especial	98
5.2		Número de cursos e turmas realizados, segundo a duração e classificação	Adulto	103

INDEX BY TOPIC OF THE ACADEMIC YEAR 2002/2003

1/2

Topic	No. of tables	Name of tables	Level / type of education	Page
Overall results	1.1	Number of schools, by parish, type of institutions and level of instruction		51
	1.2	Number of schools, staff and students, by sex and level of instruction		55
	1.3	Principal indicators of education		56
	1.4	New and extended student grants, by level of education and country / territory of study		57
Schools/ institutions	2.1	Number of schools, by medium of instruction, level of instruction and basic education network	Pre-primary, primary secondary	58
	2.2	Number of schools, by level of instruction, type of institutions and system of school	Pre-primary, primary secondary	60
	3.1	Number of institutions, facilities, staff, students by type of institutions	Higher	83
	4.1	Number of schools, by supervisory body/individual, type of institutions and level of education	Special	97
	5.1	Number of schools, facilities, staff and students enrolled, by parish and type of institutions	Adult	102
Teachers	2.3	Number of teachers, by level of instruction, type of institutions, academic qualification and sex	Pre-primary, primary secondary	61
	2.4	Number of average weekly instruction hours of teachers, by level of instruction, type of institutions, basic education network and sex	Pre-primary, primary secondary	63
	2.5	Number of teachers, by medium of instruction, level of instruction and sex	Pre-primary, primary secondary	64
	2.6	Number of teachers, by place of birth, level of instruction and sex	Pre-primary, primary secondary	65
	2.7	Number of teachers, by age group, type of institutions, years of teaching experience in Macao and sex	Pre-primary, primary secondary	66
	2.8	Number of teachers, by level of instruction, employment status, years of teaching experience and sex	Pre-primary, primary secondary	68
	3.2	Number of teachers, by place of birth, age group and sex	Higher	84
	3.3	Number of teachers, by employment status, age group and sex	Higher	85
	3.4	Number of teachers with academic qualification of higher education, by age group, field of study and sex	Higher	86
	4.2	Number of staff, by type of institutions, level of instruction and sex	Special	98
	4.3	Number of teachers, by academic qualification, age group and sex	Special	99
	5.3	Number of teachers, by age group, academic qualification, employment status and sex	Adult	104
	5.4	Number of teachers, by employment status, sex, type of institutions and type of courses offered	Adult	106
	5.5	Number of teachers, by place of birth, age group and sex	Adult	107
	5.6	Number of teachers with academic qualification of higher education, by age group, field of study and sex	Adult	108

INDEX BY TOPIC OF THE ACADEMIC YEAR 2002/2003

2/2

Topic	No. of tables	Name of tables	Level / type of education	Page	
Students	2.10	Number of students, by basic education network, level of education and sex	Pre-primary, primary secondary	70	
	2.11	Number of students as at end of the academic year, by level of education, system of school, type of institutions and sex	Pre-primary, primary secondary	71	
	2.12	Number of classes and average class size, by type of institutions and level of education	Pre-primary, primary secondary	72	
	2.13	Students, by sex, level of education and grade	Pre-primary, primary secondary	73	
	2.14	Students, by sex, medium of instruction and level of education	Pre-primary, primary secondary	75	
	2.15	Number of students as at end of the academic year, by medium of instruction of schools, sex, level of education and grade	Pre-primary, primary secondary	76	
	2.16	Number of students as at end of the academic year, by place of birth, level of education and sex	Pre-primary, primary secondary	78	
	2.17	Number of drop-out students, by reasons of drop-out, level of education, grade and sex	Pre-primary, primary secondary	79	
	2.18	Number of drop-out students and number of students as at end of the academic year, by sex, level of education and age group	Pre-primary, primary secondary	81	
	3.5	Number of students at enrolment, at end of the academic year and number of graduates, by sex, academic award conferred and category of academic programmes	Higher	88	
	3.6	Number of students as at end of the academic year, by academic award conferred, age group and sex	Higher	92	
	3.7	Number of students as at end of the academic year, by system of school, category of academic programmes and sex	Higher	93	
	3.8	Number of students as at end of the academic year, by system of school, age group and sex	Higher	94	
	3.9	Number of resident and non-resident students enrolled, by place of birth and sex	Higher	95	
	4.4	Number of students, by level of education and sex	Special	100	
	4.5	Number of students as at end of the academic year, by level of education, type of institutions, age group and sex	Special	101	
	5.7	Number of students enrolled and completed, by type of institutions, course classification and sex	Adult	110	
	5.8	Number of students enrolled, by sex and age group	Adult	112	
	Others	2.9	Number of administrative, technical and auxiliary staff, by type of institutions, level of instruction and sex	Pre-primary, primary secondary	69
		2.19	Revenue and expenditure of private schools, by type of institutions	Pre-primary, primary secondary	82
3.10		Revenue and expenditure	Higher	96	
4.2		Number of staff, by type of institutions, level of instruction and sex	Special	98	
5.2		Number of courses and classes, by duration and course classification	Adult	103	

二零零二/二零零三學年

其他備索資料

總體結果

- 1.1 a 按授課程度、地區及教育機構類別統計之學校數目

正規教育 - 學前、小學、中學教育

- 2.1 a 按主要授課語言、制度及授課程度統計之學校數目
- 2.2 a 按辦學法人/自然人、制度及授課程度統計之學校數目
- 2.3 a 按授課程度、教育機構類別及主要授課語言統計之學校數目
- 2.4 a 按辦學法人/自然人、授課程度及教育機構類別統計之學校數目
- 2.5 a 按教育程度、制度、辦學法人/自然人及性別統計之學年終學生數目
- 2.6 a 按性別、制度、教育程度及級別統計之學前、小學、中學、技術及職業學校學生概況
- 2.7 a 按辦學法人/自然人、地區、學生概況及性別統計之學前、小學、中學、技術及職業學校學生數目
- 2.8 按辦學法人/自然人、地區、學生概況及性別統計接受學前教育之學生數目
- 2.9 a 按辦學法人/自然人、地區、學生概況及性別統計之小學學生數目
- 2.10 a 按辦學法人/自然人、地區、學生概況及性別統計之中學學生數目
- 2.11 a 按辦學法人/自然人、地區、學生概況及性別統計之技術及職業學校學生數目
- 2.12 a 按教育程度、地區及辦學法人/自然人統計之班數及每班平均人數
- 2.13 a 按學校主要授課語言、性別、教育程度及歲組統計之學年終學生數目
- 2.14 a 按離校原因、辦學法人/自然人、教育程度及性別統計之離校學生數目
- 2.15 a 按離校原因、主要授課語言、教育程度及性別統計之離校學生數目
- 2.16 a 按性別、入網或非入網、教育程度及級別統計之私立學校學生概況
- 2.17 a 按基礎教育網絡統計之私立學校收入及支出
- 2.18 a 按國籍、授課程度及性別統計之教師數目
- 2.19 a 按辦學法人/自然人、職任、授課程度及性別統計之教師數目
- 2.20 a 按辦學法人/自然人、授課程度、教育機構類別及性別統計之教師每週平均授課時數
- 2.21 a 按辦學法人/自然人及堂區統計之正規教育在職員工、註冊學生及學年終學生數目
- 2.22 a 按辦學法人/自然人、教育機構類別及性別統計之在職員工數目

正規教育 - 高等教育

- 3.1 a 按教育機構類別、辦學法人/自然人及性別統計之教育機構、在職員工數目
- 3.2 a 按國籍、出生地及性別統計之教師數目

成人教育

- 5.1 a 按地區及辦學法人/自然人統計之場所及設備
- 5.2 a 按性別、地區及辦學法人/自然人統計之在職員工、學生及課程數目
- 5.3 a 按辦學法人/自然人統計之課程數目
- 5.4 a 按國籍、歲組及性別統計之教師數目
- 5.5 a 按辦學法人/自然人、教授科目及性別統計之教師數目
- 5.6 a 按性別及歲組統計之在職行政、技術及助理人員數目
- 5.7 a 按教育機構類別、課程時間及學生性別統計之註冊及完成課程之學生數目

INFORMAÇÃO DISPONÍVEL DE 2002/2003

INFORMAÇÃO GLOBAL

- 1.1 a Número de estabelecimentos, segundo os níveis de ensino ministrado, por localização e modalidade das instituições

ENSINO CURRICULAR

– ENSINO PRÉ-ESCOLAR, PRIMÁRIO E SECUNDÁRIO

- 2.1 a Número de estabelecimentos, segundo a língua veicular, por regime e níveis de ensino ministrado
- 2.2 a Número de estabelecimentos, segundo o organismo de tutela/pessoa singular, por regime e níveis de ensino ministrado
- 2.3 a Número de estabelecimentos, segundo os níveis de ensino ministrado, por modalidade das instituições e língua veicular
- 2.4 Número de estabelecimentos, segundo o organismo de tutela/pessoa singular, por níveis de ensino ministrado e modalidade das instituições
- 2.5 a Número de alunos no final do ano lectivo, segundo os níveis de ensino, por regime, organismo de tutela/pessoa singular do estabelecimento e sexo
- 2.6 a Movimento de alunos dos ensinos pré-escolar, primário, secundário e secundário técnico-profissional, segundo o sexo, por regime, níveis de ensino e anos de escolaridade
- 2.7 a Número de alunos dos ensinos pré-escolar, primário, secundário e secundário técnico-profissional, segundo o organismo de tutela/pessoa singular do estabelecimento, por localização, movimento de alunos e sexo
- 2.8 a Número de alunos do ensino pré-escolar, segundo o organismo de tutela/pessoa singular do estabelecimento, por localização, movimento de alunos e sexo
- 2.9 a Número de alunos do ensino primário, segundo o organismo de tutela/pessoa singular do estabelecimento, por localização, movimento de alunos e sexo
- 2.10 a Número de alunos do ensino secundário, segundo o organismo de tutela/pessoa singular do estabelecimento, por localização, movimento de alunos e sexo
- 2.11 a Número de alunos do ensino secundário técnico-profissional, segundo o organismo de tutela/pessoa singular do estabelecimento, por localização, movimento de alunos e sexo
- 2.12 a Número de turmas e dimensão média da turma, segundo os níveis de ensino, por localização e organismo de tutela/pessoa singular do estabelecimento
- 2.13 a Número de alunos no final do ano lectivo, segundo a língua veicular do estabelecimento de ensino e o sexo, por níveis de ensino e grupo etário
- 2.14 a Número de alunos saídos, segundo as causas da saída, por organismo de tutela/pessoa singular do estabelecimento, níveis de ensino e sexo

- 2.15 a Número de alunos saídos, segundo as causas da saída, por língua veicular, níveis de ensino e sexo
- 2.16 a Movimento dos alunos dos estabelecimentos particulares de ensino, segundo o sexo e a situação de aderir ou não à rede escolar , por níveis de ensino e anos de escolaridade
- 2.17 a Receitas e despesas dos estabelecimentos particulares de ensino, segundo a rede escolar de ensino básico
- 2.18 a Número de pessoal docente, segundo a nacionalidade, por níveis de ensino ministrado e sexo
- 2.19 a Número de pessoal docente, segundo o organismo de tutela/pessoa singular do estabelecimento, por regime, níveis de ensino ministrado e sexo
- 2.20 a Média de horas semanais leccionadas, segundo o organismo de tutela/pessoa singular do estabelecimento, por níveis de ensino ministrado, modalidade das instituições e sexo
- 2.21 a Número de pessoal ao serviço, alunos matriculados e no final do ano lectivo do ensino curricular, segundo o organismo de tutela/pessoa singular, por freguesias
- 2.22 a Número de pessoal ao serviço, segundo o organismo de tutela/pessoa singular do estabelecimento, por modalidade das instituições e sexo

ENSINO CURRICULAR – ENSINO SUPERIOR

- 3.1 a Número de instituições, pessoal ao serviço, segundo a modalidade das instituições, por organismo de tutela/pessoa singular das instituições e sexo
- 3.2 a Número de pessoal docente, segundo a nacionalidade, por naturalidade e sexo

EDUCAÇÃO DE ADULTOS

- 5.1 a Número de estabelecimentos e instalações, por localização e organismo de tutela/pessoa singular do estabelecimento
- 5.2 a Número de pessoal ao serviço, alunos e cursos, segundo o sexo, por localização e organismo de tutela/pessoa singular do estabelecimento
- 5.3 a Número e tipo de cursos ministrados, segundo o organismo de tutela/pessoa singular do estabelecimento
- 5.4 a Número de pessoal docente, segundo a nacionalidade, por grupo etário e sexo
- 5.5 a Número de pessoal docente, segundo o organismo de tutela/pessoa singular do estabelecimento, por cursos ministrados e sexo
- 5.6 a Número de pessoal administrativo, técnico e auxiliar, segundo o sexo, por grupo etário
- 5.7 a Número de alunos inscritos e que concluíram o curso a, segundo a modalidade das instituições, por duração do curso

AVAILABLE INFORMATION 2002/2003

OVERALL RESULTS

- 1.1 a Number of schools, by level of instruction, location and type of institutions

REGULAR EDUCATION

– PRE-PRIMARY, PRIMARY AND SECONDARY EDUCATION

- 2.1 a Number of schools, by medium of instruction, system of school and level of instruction
- 2.2 a Number of schools, by supervisory body/individual, system of school and level of instruction
- 2.3 a Number of schools, by level of instruction, type of institutions and medium of instruction
- 2.4 Number of schools, by supervisory body/individual, level of instruction and type of institutions
- 2.5 a Number of students as at end of the academic year, by level of education, system of school, supervisory body/individual and sex
- 2.6 a Movement of students in pre-primary, primary, secondary and vocational-technical secondary education, by sex, system of school, level of education and grade
- 2.7 a Number of students in pre-primary, primary, secondary and vocational-technical secondary education, by supervisory body/individual, location, movement of students and sex
- 2.8 a Number of students in pre-primary education, by supervisory body/individual, location, movement of students and sex
- 2.9 a Number of students in primary education, by supervisory body/individual, location, movement of students and sex
- 2.10 a Number of students in secondary education, by supervisory body/individual, location, movement of students and sex
- 2.11 a Number of students in vocational-technical secondary education, by supervisory body/individual, location, movement of students and sex
- 2.12 a Number of classes and average class size, by level of education, location and supervisory body/individual
- 2.13 a Number of students as at end of the academic year, by medium of instruction, level of education, age group and sex
- 2.14 a Number of drop-out students, by reasons of drop-out, supervisory body/individual, level of education and sex

- 2.15 a Number of drop-out students, by reasons of drop-out, medium of instruction, level of education and sex
- 2.16 a Movement of students in private schools during the academic year, by sex, basic education network, level of education and grade
- 2.17 a Revenue and expenditure of private schools, by basic education network
- 2.18 a Number of teachers, by nationality, level of instruction and sex
- 2.19 a Number of teachers, by supervisory body/individual, employment status, level of instruction and sex
- 2.20 a Average weekly instruction hours of teachers, by supervisory body/individual, level of instruction, type of institutions and sex
- 2.21 a Number of staff and students in regular education, by supervisory body/individual and parish
- 2.22 a Number of staff, by supervisory body/individual, type of institutions and sex

**REGULAR EDUCATION
– HIGHER EDUCATION**

- 3.1 a Number of institutions, staff, by type of institutions, supervisory body/individual and sex
- 3.2 a Number of teachers, by nationality, place of birth and sex

ADULT EDUCATION

- 5.1 a Number of establishments and facilities, by location and supervisory body/individual
- 5.2 a Number of staff, students and courses offered in education, by sex, location and supervisory body/individual
- 5.3 a Number and type of courses offered, by supervisory body/individual
- 5.4 a Number of teachers, by nationality, age group and sex
- 5.5 a Number of teachers, by supervisory body/individual, type of courses offered and sex
- 5.6 a Number of administrative, technical and auxiliary staff, by sex and age group
- 5.7 a Number of students enrolled and completed, by type of institutions, duration of course and sex