

澳門社經摘要

2009年12月/二十四號刊

如欲索取進一步資料，請聯絡
統計暨普查局文件暨資料傳播中心

澳門宋玉生廣場411- 417號皇朝廣場17樓
電話：8399 5311
圖文傳真：2830 7825

電子郵件地址：info@dsec.gov.mo
網頁地址：www.dsec.gov.mo

官方統計

倘刊登此等統計資料，須指出資料來源

本半月刊每月月初及月中出版。下兩期的出版日期：

2010年1月第一號刊 3/03/2010
2010年1月第二號刊 19/03/2010

本出版物所載的資料來自統計暨普查局及其他部門機構，有關的社經統計指標的概念請參閱本局的相關刊物。

目錄

頁數

統計指標

一	本地生產總值	1
二	博彩及旅遊	1
三	建築與不動產	1
四	對外商品貿易	2
五	綜合消費物價指數	2
六	水、電力及燃料消耗量	2
七	公共賬目	2
八	就業	3
九	貨幣	3
十	運輸及通訊	3

統計圖

1	本地生產總值	4
2	博彩及旅遊	4
3	對外商品貿易——總出口	4
4	對外商品貿易——總進口	4
5	樓宇單位買賣數目及價值	5
6	公共賬目結餘	5
7	綜合消費物價指數	5
8	失業率	5

主要統計指標	單位	當期	當期		年初至當期累計	
			數據	同期變動率 (%)	數據	同期變動率 (%)
一、本地生產總值						
當年價格	百萬澳門元	2009年第3季	43 200.66	1.2	119 858.77	-9.5
實質增長率	%	2009年第3季	8.2	..	-6.8	..
二、博彩及旅遊						
博彩毛收入	百萬澳門元	2010年1月	14 047.61	62.4	14 047.61	62.4
幸運博彩	百萬澳門元	2010年1月	13 937.47	62.5	13 937.47	62.5
其他博彩	百萬澳門元	2010年1月	110.14	49.6	110.14	49.6
旅客入境	人次	2009年12月	2 035 857	6.7	21 752 751	-5.1
中國大陸	人次	2009年12月	1 010 689	17.8	10 989 533	-5.4
個人遊	人次	2009年12月	397 907	-13.2	4 809 878	-27.0
香港特區	人次	2009年12月	601 932	-6.9	6 727 822	-4.1
台灣地區	人次	2009年12月	114 207	10.8	1 292 551	-1.8
東南亞	人次	2009年12月	170 819	0.6	1 343 831	-8.6
隨團來澳旅客	人次	2009年12月	486 382	-3.0	4 648 186	-5.2
可供應用客房	間	2009年12月	19 216	9.9
酒店住客	人次	2009年12月	697 469	13.0	6 714 413	2.7
酒店入住率	%	2009年12月	82.41	3.45 ^a	71.57	-2.93 ^a
酒店住客平均逗留時間	晚	2009年12月	1.46	0.10 ^a	1.50	0.06 ^a
三、建築與不動產						
新動工樓宇建築面積	平方米	2009年12月	219	-98.4	228 874	-57.1
新動工樓宇單位	個	2009年12月	1	-	1 547	-24.4
建成樓宇建築面積	平方米	2009年12月	69 165	-11.5	1 406 242	140.7
建成樓宇單位	個	2009年12月	374	-11.6	3 251	176.2
樓宇單位買賣數目	個	2009年12月	2 812	527.7	17 310	-19.5
中間移轉單位數目	個	2009年12月	437	355.2	4 164	-48.3
樓宇單位買賣價值	百萬澳門元	2009年12月	4 772.15	694.7	26 298.67	-24.9
中間移轉單位價值	百萬澳門元	2009年12月	1 517.16	469.4	10 152.63	-52.2

主要統計指標	單位	當期	當期		年初至當期累計	
			數據	同期變動率 (%)	數據	同期變動率 (%)
四、對外商品貿易						
總出口	百萬澳門元	2009年12月	680.42	-25.5	7 672.54	-52.1
本地產品出口	百萬澳門元	2009年12月	199.96	-60.2	2 971.10	-69.0
再出口	百萬澳門元	2009年12月	480.46	17.1	4 701.44	-27.0
總進口	百萬澳門元	2009年12月	3 616.96	10.6	36 901.99	-14.2
消費品	百萬澳門元	2009年12月	2 186.12	26.8	19 788.70	0.1
原料及半製成品	百萬澳門元	2009年12月	531.31	-24.6	5 745.75	-38.0
燃料及潤滑油	百萬澳門元	2009年12月	383.39	19.9	4 721.60	-17.0
資本貨物	百萬澳門元	2009年12月	516.14	-1.2	6 645.94	-19.9
貿易差額	百萬澳門元	2009年12月	- 2 936.55	..	- 29 229.45	..
五、綜合消費物價指數						
(4/2008至3/2009=100)	指數	2009年12月	102.28	0.8	..	1.2 ^b
食物及非酒精飲品類	指數	2009年12月	103.54	4.1	..	5.5 ^b
住屋及燃料類	指數	2009年12月	97.73	-2.5	..	-1.2 ^b
六、水、電力及燃料消耗量						
水	千立方米	2009年12月	5 658	3.3	68 117	1.0
電力	百萬千瓦小時	2009年12月	253	10.9	3 463	4.6
汽油	千公升	2009年12月	5 550	0.9	68 928	8.5
石油氣	公噸	2009年12月	4 057	2.7	39 740	-1.0
天然氣	千立方米	2009年12月	7 576	-17.2	93 157	13.2
七、公共賬目						
總收入	百萬澳門元	2009年12月	5 107.15	52.8	57 641.03	0 [#]
博彩稅總收入	百萬澳門元	2009年12月	4 643.79	59.9	44 309.34	5.8
總開支	百萬澳門元	2009年12月	7 793.03	10.6	33 824.56	18.5
結餘	百萬澳門元	2009年12月	- 2 685.88	..	23 816.47	..

主要統計指標	單位	當期	當期		上期	
			數據	同期變動率 (%)	數據	同期變動率 (%)
八、就業						
主要行業就業人數						
製造業	'000	2009年第4季	16.1	-27.6	16.1	-34.0
建築業	'000	2009年第4季	29.4	-20.9	30.5	-25.7
批發及零售業	'000	2009年第4季	41.5	1.0	41.2	1.3
博彩業	'000	2009年第4季	61.4	-4.5	60.5	-8.9
本地居民失業率	%	2009年第4季	3.7	-0.3 ^a	4.6	0.6 ^a
每月總體工作收入中位數	澳門元	2009年第4季	9 000	5.9	8 500	6.3
就業人口	萬人	2009年10月至2009年12月	31.2	-4.2	31.3	-4.2
勞動力參與率	%	2009年10月至2009年12月	71.0	-1.9 ^a	71.2	-1.5 ^a
失業率	%	2009年10月至2009年12月	3.1	-0.2 ^a	3.3	- ^a
期末外地僱員	人數	2009年12月	74 905	-18.7	75 532	-21.0
九、貨幣						
狹義貨幣供應量 (M1)	百萬澳門元	2009年11月	31 445.5	47.2	29 868.2	40.5
廣義貨幣供應量 (M2)	百萬澳門元	2009年11月	211 403.6	14.2	211 017.8	11.3
本地私人部門貸款及墊款	百萬澳門元	2009年11月	95 631.8	7.8	94 468.4	5.5
居民總存款	百萬澳門元	2009年11月	206 575.6	14.3	206 248.8	11.4
外匯儲備	百萬澳門元	2009年11月	145 774.91	15.3	142 174.78	14.9
十、運輸及通訊						
行駛車輛	架	2009年12月	189 350	3.6	188 668	2.9
汽車	架	2009年12月	86 784	2.0	86 498	1.3
電單車	架	2009年12月	102 566	5.0	102 170	4.4
流動電話用戶及儲值咭	數目	2009年12月	1 037 380	11.2	1 059 659	15.7
互聯網用戶	數目	2009年12月	143 353	11.6	140 924	9.3

a 與去年同期比較的百分點差異，正數表示上升，負數表示下降。

b 截至本月為止的年變動率。

.. 不適用。

- 絕對數值為零。

0# 數字少於採用單位半數。

圖1:本地生產總值

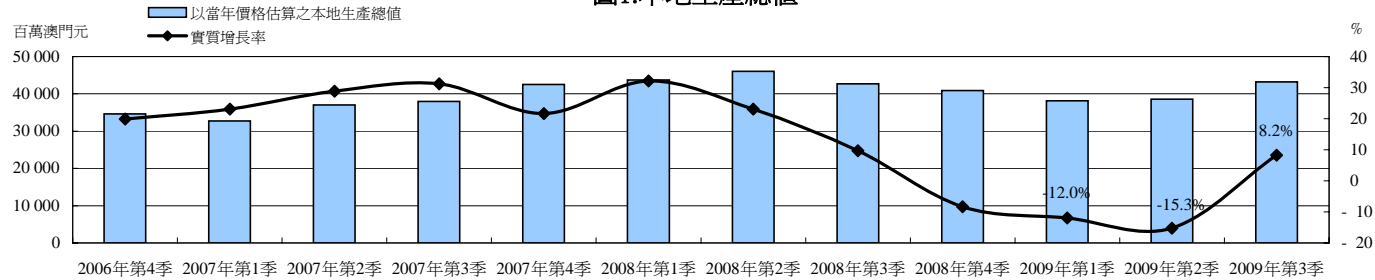


圖2:博彩及旅遊

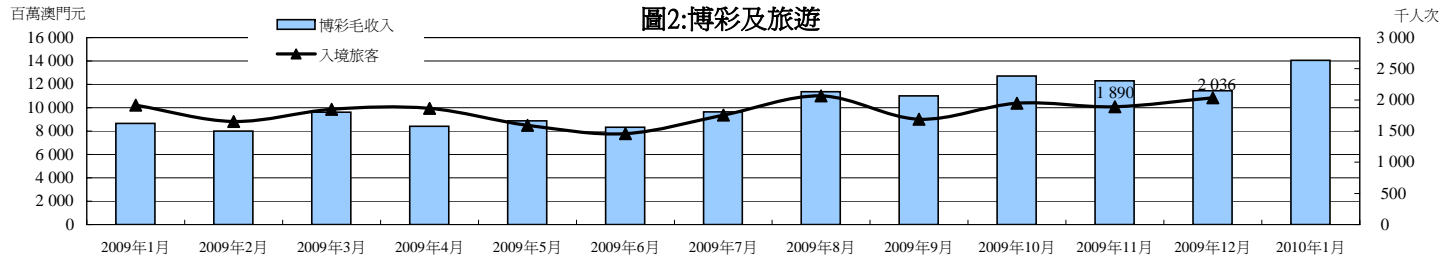


圖3:對外商品貿易-總出口

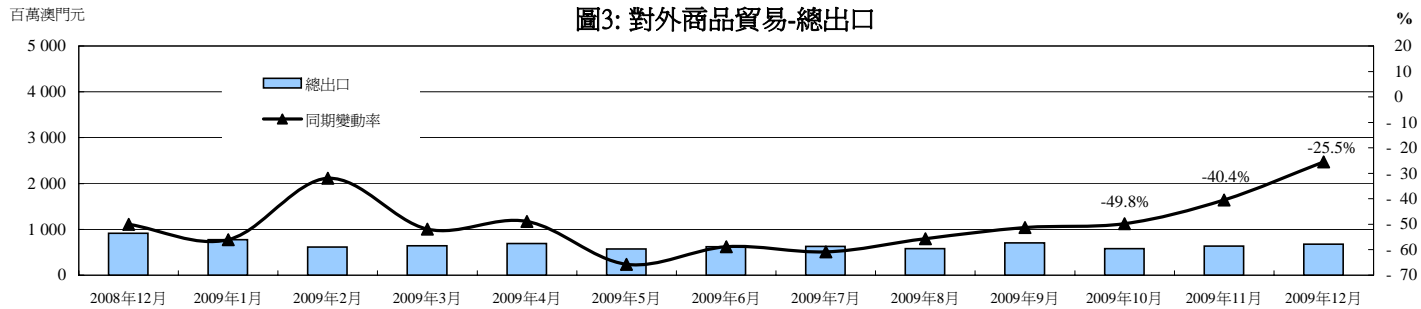


圖4:對外商品貿易-總進口

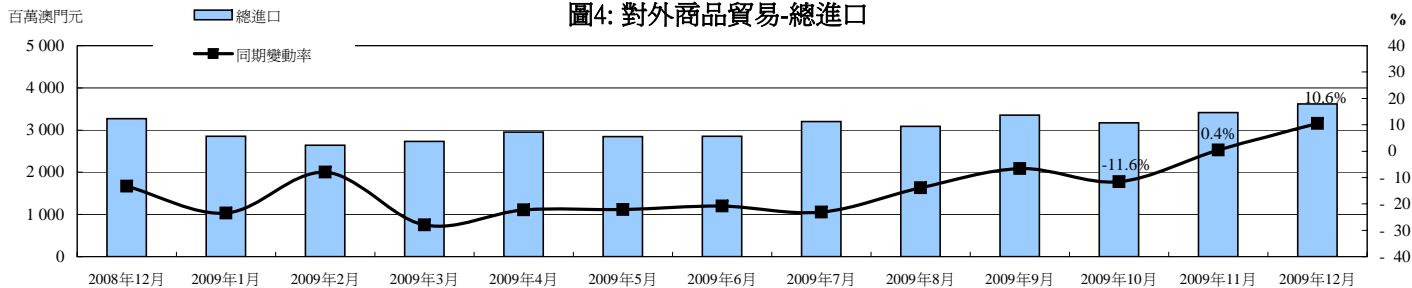


圖5: 樓宇單位買賣數目及價值

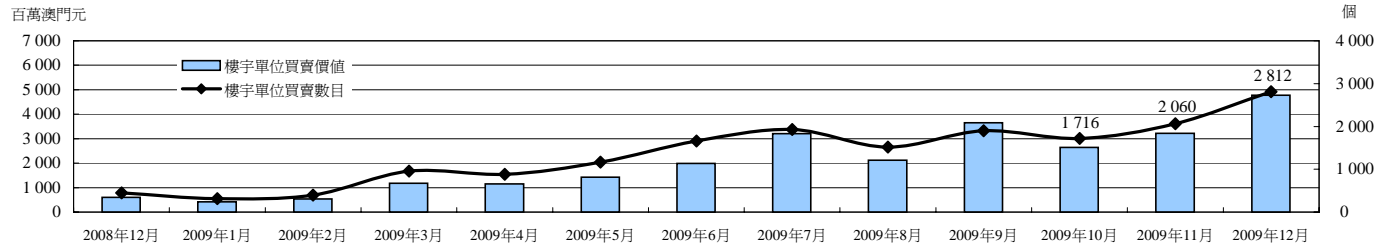


圖6: 公共賬目結餘



圖7: 綜合消費物價指數

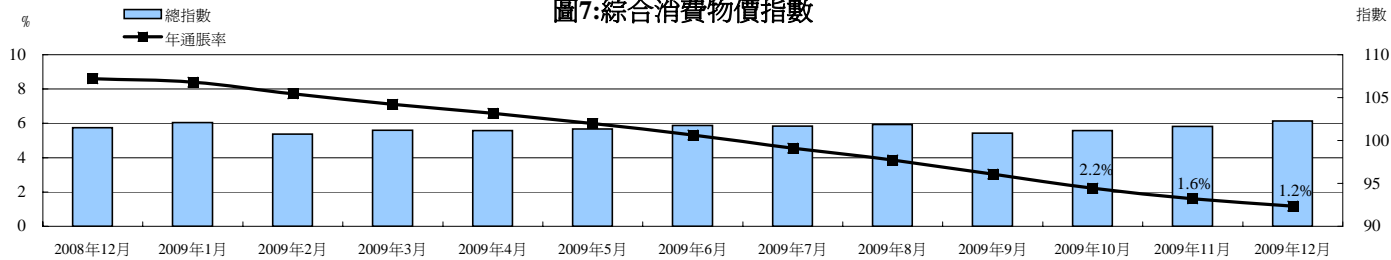


圖8: 失業率

