

# 對外商品貿易指數

二零零八年第一季

一號刊

由 2008 年第 1 季開始，對外商品貿易指數是以 2006 年為新基期計算，新系列的指數可更準確地反映本澳對外商品貿易貨值、單位價格及貨物數量的變動情況。

2008 年第 1 季，量度本澳商品出口貨值變化的價值指數為 78.3，較 2007 年第 4 季大幅下跌 26.5%；同時，貨物出口數量指數亦錄得 28.7% 的顯著跌幅。與 2007 年同季比較，本澳貨物出口價值及數量分別下跌 7.1% 及 11.2%。

在商品進口方面，貨物進口價值及數量較 2007 年第 4 季分別下跌 10.4% 及 14.5%。與前一年同季比較，貨物進口價值上升 13.3%，貨物進口數量亦增加 2.1%。

2008 年第 1 季，本澳貨物出口的單位價格指數（102.2）及貨物進口的單位價格指數（111.0）較 2007 年第 4 季分別上升 3.1% 及 4.6%；由於貨物進口的單位價格升幅高於貨物出口的單位價格的升幅，致使貿易價格比率指數由 2007 年第 4 季的 93.4 下降至 2008 年第 1 季的 92.0，跌幅為 1.5%。

表一  
對外商品貿易指數

時期	貨物出口			貨物進口			貿易價格 比率
	價值	單位價格	數量	價值	單位價格	數量	
2002 年	92.5	99.7	92.7	55.5	91.9	60.4	108.6
2003 年	101.1	99.7	101.4	60.5	91.2	66.4	109.4
2004 年	110.2	100.3	109.9	76.4	93.5	81.7	107.3
2005 年	96.9	99.7	97.2	85.8	96.8	88.6	103.0
2006 年	100.0	100.0	100.0	100.0	100.0	100.0	100.0
2007 年	99.8	99.3	100.5	118.0	103.3	114.2	96.2
2006 年 第 2 季	108.9	99.7	109.3	106.1	100.1	106.0	99.6
第 3 季	107.5	101.0	106.4	104.7	101.2	103.4	99.8
第 4 季	90.2	100.3	89.9	105.0	99.7	105.3	100.6
2007 年 第 1 季	84.3	97.7	86.3	100.3	100.1	100.2	97.6
第 2 季	102.4	99.3	103.1	119.4	102.1	116.9	97.3
第 3 季	106.2	101.0	105.1	125.6	104.5	120.2	96.6
第 4 季	106.5	99.1	107.5	126.8	106.1	119.6	93.4
2008 年 第 1 季	78.3	102.2	76.6	113.6	111.0	102.3	92.0

註：1. 貿易價格比率指數為貨物出口單位價格指數與貨物進口單位價格指數之比率；  
2. 上表的資料不包括進口之飛機、直升機及其他航空器。

按出口貨物類別分析，在 2008 年第 1 季，**紡織品**及**非紡織品**的出口單位價格指數較 2007 年第 4 季分別上升 0.7%及 6.5%；與 2007 年第 1 季比較，有關指數的升幅分別為 0.2% 及 12.5%。

表 二  
出口：按兩大貨物組別統計之對外商品貿易指數

2006=100

時期	紡織品			非紡織品		
	價值	單位價格	數量	價值	單位價格	數量
2002 年	108.1	103.9	104.0	51.5	85.4	60.3
2003 年	117.2	103.3	113.4	59.1	88.3	67.0
2004 年	123.1	103.8	118.6	76.6	89.5	85.6
2005 年	104.3	101.4	102.9	77.4	94.9	81.5
2006 年	100.0	100.0	100.0	100.0	100.0	100.0
2007 年	91.5	98.4	93.1	121.6	101.4	119.9
2006 年 第 2 季	112.2	99.7	112.5	100.4	100.5	99.9
第 3 季	106.8	101.1	105.7	109.1	100.7	108.4
第 4 季	82.2	99.9	82.3	111.3	99.9	111.5
2007 年 第 1 季	73.4	97.5	75.3	113.0	98.1	115.1
第 2 季	92.6	98.6	93.9	127.9	100.8	127.0
第 3 季	99.9	100.1	99.7	122.6	103.1	118.9
第 4 季	100.2	97.0	103.3	123.0	103.7	118.6
2008 年 第 1 季	65.4	97.7	66.9	112.3	110.4	101.7

按進口貨物類別分析，2008 年第 1 季**燃料及潤滑油**的單位價格指數較 2007 年第 4 季及第 1 季分別上升 7.5%及 31.2%。

表 三  
進口：按經濟貨物大類統計之對外商品貿易指數

2006=100

時期	消費品			原料及半製成品		
	價值	單位價格	數量	價值	單位價格	數量
2002 年	51.2	95.8	53.4	73.3	95.8	76.5
2003 年	58.1	93.9	61.9	76.0	93.7	81.1
2004 年	77.2	95.6	80.8	83.3	96.8	86.0
2005 年	84.4	97.8	86.2	87.8	97.4	90.1
2006 年	100.0	100.0	100.0	100.0	100.0	100.0
2007 年	126.4	103.4	122.3	95.8	102.9	93.1
2006 年 第 2 季	101.3	99.7	101.5	116.4	100.6	115.7
第 3 季	108.4	100.4	108.0	99.1	100.2	98.9
第 4 季	104.2	100.6	103.6	105.0	99.9	105.1
2007 年 第 1 季	102.3	100.2	102.1	85.9	100.5	85.5
第 2 季	116.4	102.3	113.7	109.5	102.6	106.8
第 3 季	138.5	106.2	130.4	97.2	102.6	94.8
第 4 季	148.5	103.9	142.9	90.7	106.0	85.6
2008 年 第 1 季	131.6	109.0	120.7	79.0	109.7	72.0

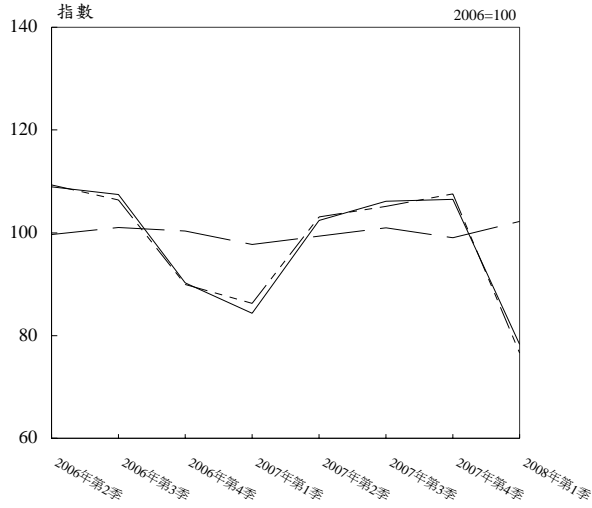
2006=100

時期	燃料及潤滑油			資本貨物		
	價值	單位價格	數量	價值	單位價格	數量
2002 年	36.7	54.8	67.0	43.2	97.8	44.1
2003 年	39.7	58.1	68.4	49.5	101.2	48.9
2004 年	53.8	67.2	80.1	75.8	99.4	76.3
2005 年	76.0	84.9	89.6	91.4	100.7	90.7
2006 年	100.0	100.0	100.0	100.0	100.0	100.0
2007 年	122.8	106.7	115.0	137.3	102.1	134.5
2006 年 第 2 季	99.5	100.1	99.4	101.3	100.2	101.2
第 3 季	120.3	105.9	113.6	97.3	100.8	96.5
第 4 季	99.9	97.1	102.8	110.1	99.4	110.8
2007 年 第 1 季	93.9	95.4	98.4	125.2	101.5	123.3
第 2 季	118.0	103.5	114.1	143.8	100.4	143.1
第 3 季	148.7	109.6	135.6	135.9	100.5	135.2
第 4 季	130.5	116.5	112.0	144.3	105.8	136.4
2008 年 第 1 季	127.9	125.2	102.1	129.8	109.5	118.5

註：上表的資料不包括進口之飛機、直升機及其他航空器。

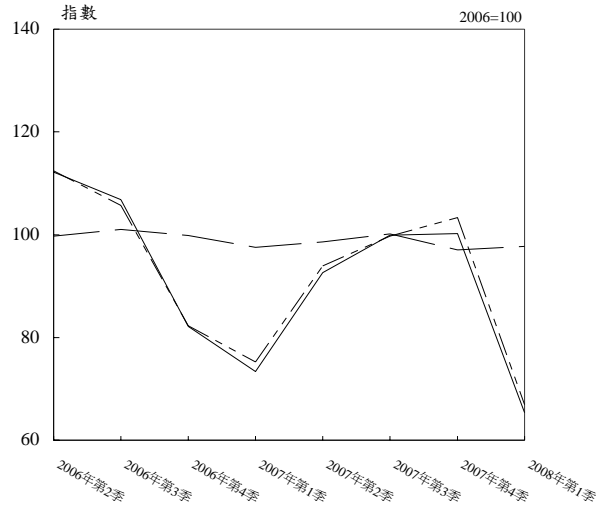
### 總出口

—— 價值指數  
 - - 單位價格指數  
 - - - 數量指數



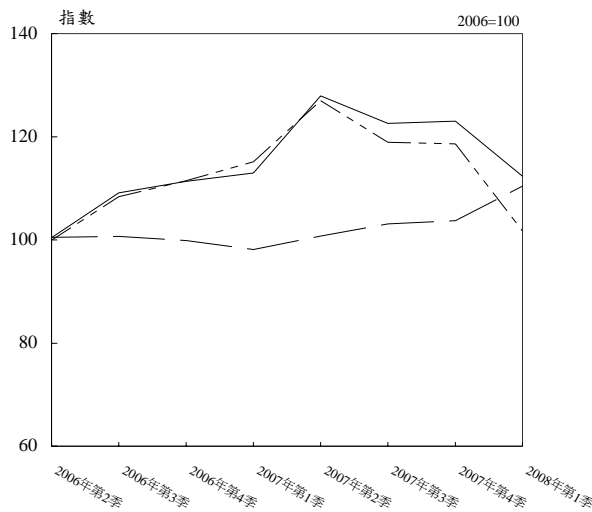
### 出口 紡織品

—— 價值指數  
 - - 單位價格指數  
 - - - 數量指數

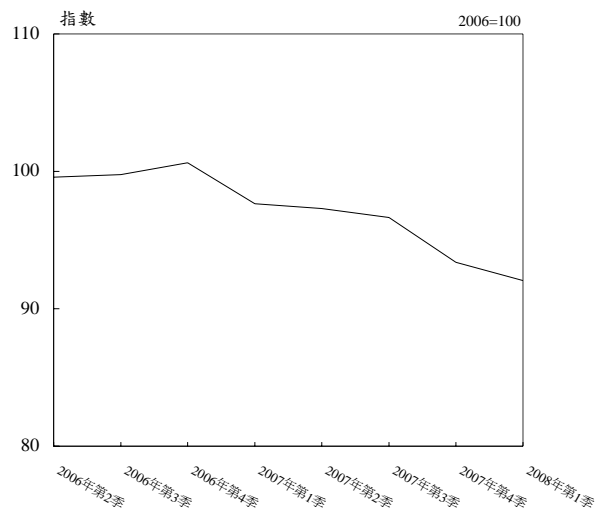


### 出口 非紡織品

—— 價值指數  
 - - 單位價格指數  
 - - - 數量指數

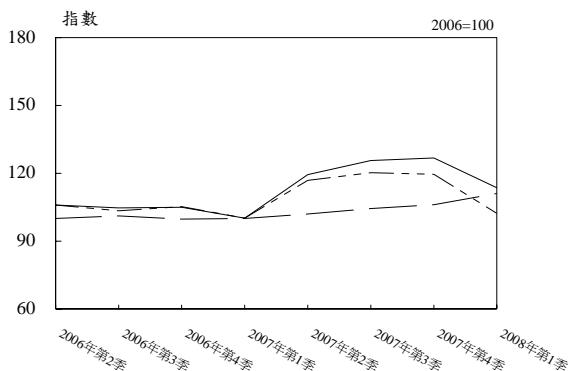


### 貿易價格比率指數



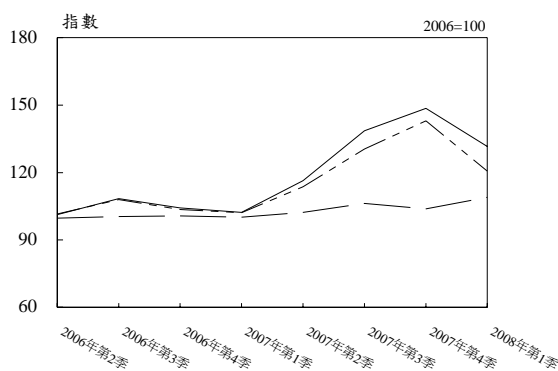
### 總進口

—— 價值指數  
 - - - 單位價格指數  
 - - - 數量指數



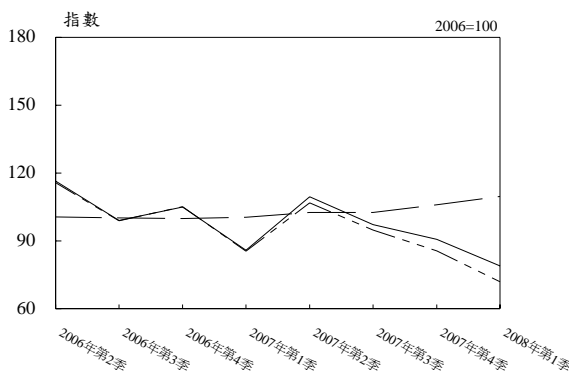
### 進口 消費品

—— 價值指數  
 - - - 單位價格指數  
 - - - 數量指數



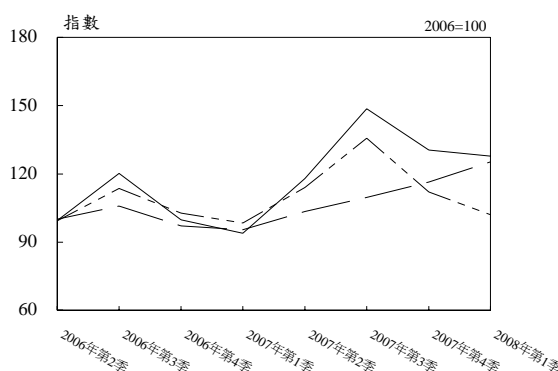
### 進口 原料及半製成品

—— 價值指數  
 - - - 單位價格指數  
 - - - 數量指數



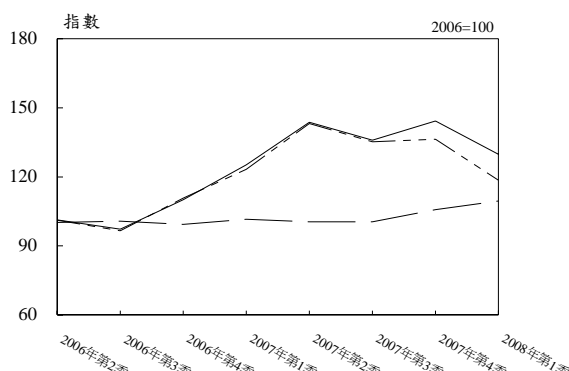
### 進口 燃料及潤滑油

—— 價值指數  
 - - - 單位價格指數  
 - - - 數量指數



### 進口 資本貨物

—— 價值指數  
 - - - 單位價格指數  
 - - - 數量指數



註：折線圖資料不包括進口之飛機、直升機及其他航空器。

## 說明

1. 對外商品貿易指數的資料是源於進出口貨物准照及申報單的資料，而有關指數主要包括：價值指數、單位價格指數及數量指數，以反映對外商品貿易的貨值、貨物的單位價格及數量的變化。自 2007 年起，貨物單位價格指數的計算是輔以進出口貨品價格統計調查所得的資料。
2. 貨物的單位價格指數不包括一些貿易額偏低、貿易次數不頻密或單位價格不穩定的進出口貨物的資料。
3. 在貨物進口指數方面，按經濟貨物大類（CGCE）劃分計算；而貨物出口則以澳門行業分類第一修訂版（CAM — Rev.1）劃分計算。
4. 對外商品貿易指數編制方法：
  - a. 價值指數是參考期的整體貿易貨值與基期的整體貿易貨值的比率，再乘以 100；
  - b. 單位價格指數的計算要先將參考期的貨物價格與上年度的平均貨物價格的比率，以參考期的貿易貨值為權數，計算出過渡性的環比指數，再以連乘方式計算出來；
  - c. 數量指數是貨物的價值指數除以對應的單位價格指數，再乘以 100。
5. 自 2008 年第 1 季開始，對外商品貿易指數的基期已修訂為 2006 年，如欲查詢以舊基期（1996 年）計算的相關指數，請聯絡本局對外貿易統計處。